

2026 — 3

No. 872

2026年3月分 目次

JASMA

(生産・輸出・輸入統計)

一般社団法人日本縫製機械工業会

JAPAN SEWING MACHINERY MANUFACTURERS ASSOCIATION

105-0004 東京都港区新橋5-25-3

電話 03-6435-8190

FAX 03-6435-8192

URL <https://www.jasma.or.jp>

JASMA

(生産・輸出・輸入統計)

2026年3月分 目次

I	3月の概況	1
II	月次推移グラフ(2025年1月～12月 2026年1月～)	
	1家庭用ミシンの生産、販売、在庫台数	3
	2家庭用ミシンの生産、販売金額	4
	3家庭用ミシンの輸出台数、金額	5
	4家庭用ミシンの輸出台数、金額	6
	5工業用ミシンの生産、販売、在庫台数	7
	6工業用ミシンの生産、販売金額	8
	7工業用ミシンの輸出台数、金額	9
	8工業用ミシンの輸出台数、金額	10
III	生産、販売、在庫データ (3月分)	11
IV	国別、地域別輸出データ (3月分)	12
V	国別、地域別輸入データ (3月分)	18

2026年3月の概況

I. ミシン

「生産」

(1)3月実績

(単位:台、百万円、%)

	数量	前年同期比	金額	前年同期比
ミシン合計	7,262	84.8	2,246	108.1
家庭用ミシン計	2,938	88.2	155	90.1
工業用ミシン計	4,324	82.6	2,091	109.7

(2)1~3月実績

(単位:台、百万円、%)

	数量	前年同期比	金額	前年同期比
ミシン合計	23,245	94.1	6,014	104.3
家庭用ミシン計	11,063	116.7	561	113.6
工業用ミシン計	12,182	80.0	5,453	103.4

① 3月のミシン生産は、「家庭用」は2,938台、155百万円で、前年同期比88.2%(台数)、90.1%(金額)、「工業用」は4,324台、2,091百万円で、前年同期比82.6%(台数)、109.7%(金額)である。

② 前月比では、「家庭用」は台数で69.1%、金額で76.0%、「工業用」は台数で107.9%、金額で114.7%である。

「販売」

(1)3月実績

(単位:台、百万円、%)

	数量	前年同期比	金額	前年同期比
ミシン合計	6,726	79.7	2,137	109.3
家庭用ミシン計	2,944	85.2	155	80.3
工業用ミシン計	3,782	75.9	1,982	112.5

(2)1~3月実績

(単位:台、百万円、%)

	数量	前年同期比	金額	前年同期比
ミシン合計	22,894	92.3	5,980	102.5
家庭用ミシン計	11,160	116.4	591	117.7
工業用ミシン計	11,734	77.1	5,389	101.1

① 3月のミシン販売は、「家庭用」は2,944台、155百万円で、前年同期比85.2%(台数)、80.3%(金額)、「工業用」は3,782台、1,982百万円で、前年同期比75.9%(台数)、112.5%(金額)である。

② 前月比では、「家庭用」は台数で67.2%、金額で63.3%、「工業用」は台数で98.5%、金額で112.4%である。

「輸出」

地域別輸出実績(3月)

(単位:台、千円、%、部品含まず)

	家庭用ミシン		前年同期比		工業用ミシン		前年同期比		合計		前年同期比	
	数量	金額	数量	金額	数量	金額	数量	金額	数量	金額	数量	金額
東アジア	195	13,197	-	-	1,303	434,680	53.1	50.2	1,498	447,877	61.1	51.7
東南アジア	1,423	3,426	33.0	59.1	2,810	887,268	104.7	98.9	4,233	890,694	60.5	98.6
中近東	1,552	7,412	11.9	10.2	12	3,040	0.6	16.3	1,564	10,452	10.4	11.5
ヨーロッパ	3,252	104,980	159.9	80.4	265	242,470	52.8	135.0	3,517	347,450	138.7	112.0
北米	1,560	93,492	98.4	93.9	275	143,944	58.3	106.1	1,835	237,436	89.2	100.9
中米	0	0	-	-	182	58,711	395.7	359.2	182	58,711	395.7	359.2
南米	0	0	-	-	40	6,928	4,000.0	2,192.4	40	6,928	4,000.0	2,192.4
アフリカ	361	938	-	-	49	704	21.0	3.1	410	1,642	176.0	7.2
大洋州	176	13,288	115.0	121.9	1	661	16.7	41.9	177	13,949	111.3	111.8
合計	8,519	236,733	40.2	74.1	4,937	1,778,406	59.1	83.1	13,456	2,015,139	45.6	82.0
前年同期比	40.2	74.1	-	-	59.1	83.1	-	-	45.6	82.0	-	-
前月比	42.0	152.3	-	-	81.7	122.8	-	-	51.2	125.6	-	-
累計	49,953	616,292	71.7	81.6	16,431	4,175,642	68.8	70.7	66,384	4,791,934	70.9	72.0
前年同期比	71.7	81.6	-	-	68.8	70.7	-	-	70.9	72.0	-	-

国別輸出実績(3月)

(単位:台、千円、%、部品含まず)

	家庭用ミシン		前年同期比		工業用ミシン		前年同期比		合計		前年同期比	
	数量	金額	数量	金額	数量	金額	数量	金額	数量	金額	数量	金額
1. シンガポール	0	0	-	-	1,689	612,024	95.6	104.6	1,689	612,024	95.6	104.6
2. 中国	195	13,197	-	-	868	303,601	88.6	73.6	1,063	316,798	108.5	76.8
3. アメリカ	1,560	93,492	98.4	93.9	275	143,944	58.3	106.1	1,835	237,436	89.2	100.9
4. ドイツ	1,134	75,568	81.6	90.2	162	60,463	131.7	95.0	1,296	136,031	85.7	92.3
5. 香港	0	0	-	-	322	118,990	28.5	30.7	322	118,990	28.5	30.7
6. アラブ首長国連邦	1,552	7,412	13.9	12.1	12	3,040	0.6	16.3	1,564	10,452	11.9	13.1
7. オランダ	0	0	-	-	70	153,662	100.0	376.3	70	153,662	100.0	376.3
8. インド	0	0	-	-	686	119,434	557.7	187.6	686	119,434	45.3	81.0
9. ベトナム	0	0	-	-	71	26,601	44.1	59.2	71	26,601	44.1	59.2
10. カンボジア	439	2,440	145.8	856.1	50	25,092	39.1	24.3	489	27,532	114.0	26.6
合計(その他含む)	8,519	236,733	40.2	74.1	4,937	1,778,406	59.1	83.1	13,456	2,015,139	45.6	82.0
前年同期比	40.2	74.1	-	-	59.1	83.1	-	-	45.6	82.0	-	-
前月比	42.0	152.3	-	-	81.7	122.8	-	-	51.2	125.6	-	-
累計	49,953	616,292	71.7	81.6	16,431	4,175,642	68.8	70.7	66,384	4,791,934	70.9	72.0
前年同期比	71.7	81.6	-	-	68.8	70.7	-	-	70.9	72.0	-	-

※順位は前年の「合計金額(家庭用ミシン+工業用ミシン)」上位10カ国

- 3月の輸出は、「家庭用」は、8,519台、236,733千円で、前年同期比40.2%(台数)、74.1%(金額)、「工業用」は、4,937台、1,778,406千円で、前年同期比59.1%(台数)、83.1%(金額)である。
- 前月比では、「家庭用」は台数で42.0%、金額で152.3%、「工業用」は台数で81.7%、金額で122.8%である。
- 国別の輸出では、「家庭用」は主要国の「アメリカ」が前年同期比98.4%(台数)、93.9%(金額)、「アラブ首長国連邦」が、13.9%(台数)、12.1%(金額)である。「工業用」は主要国の「シンガポール」が前年同期比95.6%(台数)、104.6%(金額)、「中国」が前年同期比88.6%(台数)、73.6%(金額)、「アメリカ」が前年同期比58.3%(台数)、106.1%(金額)、「香港」が前年同期比28.5%(台数)、30.7%(金額)である。

「輸入」

国別輸入実績(3月)

(単位:台、千円、%、部品含まず)

	家庭用ミシ		前年同期比		工業用ミシ		前年同期比		合計		前年同期比	
	数量	金額	数量	金額	数量	金額	数量	金額	数量	金額	数量	金額
1. ベトナム	16,189	303,996	92.9	86.7	160	19,557	242.4	148.4	16,349	323,553	93.5	88.9
2. 中国	48,793	63,834	130.3	100.2	1,052	133,403	124.9	85.5	49,845	197,237	130.2	89.8
3. 台湾	7,779	183,807	117.5	128.7	106	26,880	50.7	65.4	7,885	210,687	115.5	114.6
4. タイ	2,114	35,080	117.8	99.9	0	0	-	-	2,114	35,080	117.8	99.9
5. ドイツ	0	0	-	-	17	17,410	425.0	417.1	17	17,410	425.0	417.1
6. イタリア	0	0	-	-	0	0	-	-	0	0	-	-
7. チェコ	0	0	-	-	0	0	-	-	0	0	-	-
8. アメリカ	0	0	-	-	1	717	25.0	41.0	1	717	25.0	41.0
9. スイス	0	0	-	-	0	0	-	-	0	0	-	-
10. スペイン	0	0	-	-	0	0	-	-	0	0	-	-
合計(その他含)	74,875	586,717	118.3	99.1	1,536	203,515	136.3	84.7	76,411	790,232	118.6	94.9
前年同期比	118.3	99.1	-	-	136.3	84.7	-	-	118.6	94.9	-	-
前月比	168.3	98.4	-	-	105.7	106.4	-	-	166.3	100.4	-	-
累計	182,217	1,878,651	120.3	115.2	4,059	553,634	108.5	100.4	186,276	2,432,285	120.0	111.4
前年同期比	120.3	115.2	-	-	108.5	100.4	-	-	120.0	111.4	-	-

※順位は前年の「合計金額(家庭用ミシ+工業用ミシ)」上位10カ国

- ① 3月の輸入は「家庭用」は74,875台、586,717千円で、前年同期比118.3%(台数)、99.1%(金額)である。
「工業用」は1,536台、203,515千円で、前年同期比136.3%(台数)、84.7%(金額)である。
国別の占有率をみると、「家庭用」は「ベトナム」が台数で21.6%、金額で51.8%、「台湾」が台数で10.4%、金額で31.3%である。
「工業用」は「中国」が台数で68.5%、金額で65.5%、「台湾」が台数で6.9%、金額で13.2%である。
- ② 前月比では、「家庭用」は台数で168.3%、金額は98.4%、「工業用」は台数で105.7%、金額で106.4%である。

II. 部品
「輸出」

地域別輸出実績(3月)

(単位:千円、%)

	家庭用ミシ部品		工業用ミシ部品				前年 同期比	針	前年 同期比	テーブル、カバ-	前年 同期比
	家庭用ミシのもの	前年 同期比	ホビニケース	カマ	その他	合計					
東アジア	10,059	118.9	49,815	215,070	138,055	402,940	71.9	3,184	565.5	0	-
東南アジア	6,879	87.1	15,483	91,360	137,957	244,800	100.0	41,544	169.4	0	-
中近東	0	-	0	232	7,772	8,004	128.3	0	-	0	-
ヨーロッパ	5,759	330.8	10,068	14,308	40,037	64,413	84.7	1,092	47.5	311	-
北米	7,927	187.8	5,506	17,402	79,869	102,777	82.3	4,339	200.6	399	148.9
中米	0	-	232	1,961	22,520	24,713	79.4	0	-	1,304	-
南米	0	-	2,255	7,957	12,292	22,504	130.1	0	-	0	-
アフリカ	0	-	0	1,185	6,144	7,329	83.0	0	-	0	-
大洋州	286	-	0	0	1,941	1,941	48.8	0	-	0	-
合計	30,910	138.5	83,359	349,475	446,587	879,421	81.9	50,159	159.7	2,014	236.7
前年同期比	138.5	-	86.1	79.0	83.6	81.9	-	159.7	-	236.7	-
前月比	178.6	-	116.7	130.1	86.1	102.4	-	116.9	-	25.4	-
累計	63,844	86.8	242,494	976,089	1,377,521	2,596,104	94.1	135,986	113.2	12,942	1,022.3
前年同期比	86.8	-	111.2	88.1	96.1	94.1	-	113.2	-	1,022.3	-

注:平成24年3月から、「テーブル及びカバー」については、家庭用部品から分かれ単独の品目になった。

- ① 3月の部品輸出は「家庭用ミシ部品」が30,910千円、「工業用ミシ部品」が879,421千円、「針」が50,159千円、「テーブルカバー」が2,014千円である。
前年同期比では「家庭用」が138.4%、「工業用」が81.9%、「針」が159.7%、「テーブルカバー」が236.7%である。
- ② 前月比では、「家庭用」が178.6%、「工業用」が102.4%、「針」が116.9%、「テーブルカバー」が25.4%である。

「輸入」 国別輸入実績(3月) (単位:千円、%)

	家庭用部品	工業用部品	針	テーブル、カバ-	小計
ベトナム	1,663	281,019	83,929	3,264	87,193
中国	218	226,498	666	11,537	12,203
台湾	115,427	89,556	0	1,082	1,082
タイ	6,646	1,665	0	0	0
アメリカ	0	4,717	0	0	0
ドイツ	0	1,480	0	0	0
フィリピン	0	3,662	0	0	0
韓国	0	2,076	769	0	769
イタリア	0	0	0	0	0
スリランカ	0	207	0	0	0
シンガポール	0	2,747	0	0	0
スイス	0	0	0	0	0
ルーマニア	0	0	0	0	0
オランダ	0	3,578	0	0	0
合計(その他含む)	123,954	617,205	86,594	15,883	102,477
前年同期比	180.1	70.9	80.4	240.0	89.7
前月比	404.1	95.4	113.7	140.0	117.1
累計	231,122	1,907,465	261,336	40,774	302,110
前年同期比	119.8	76.5	93.0	138.2	97.3

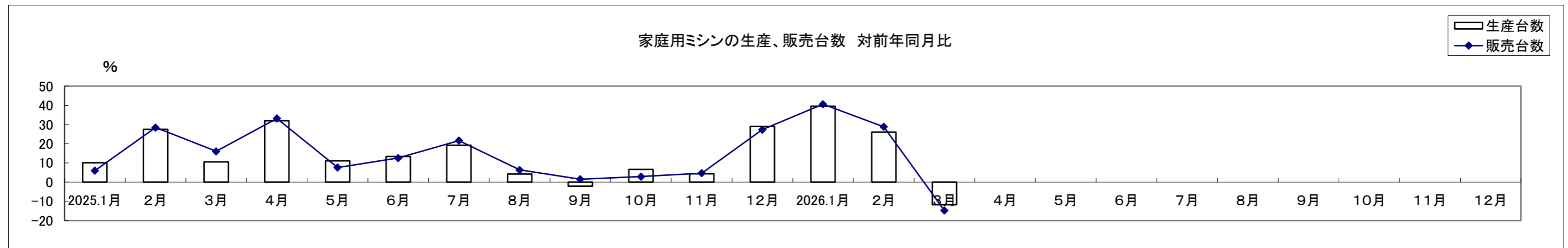
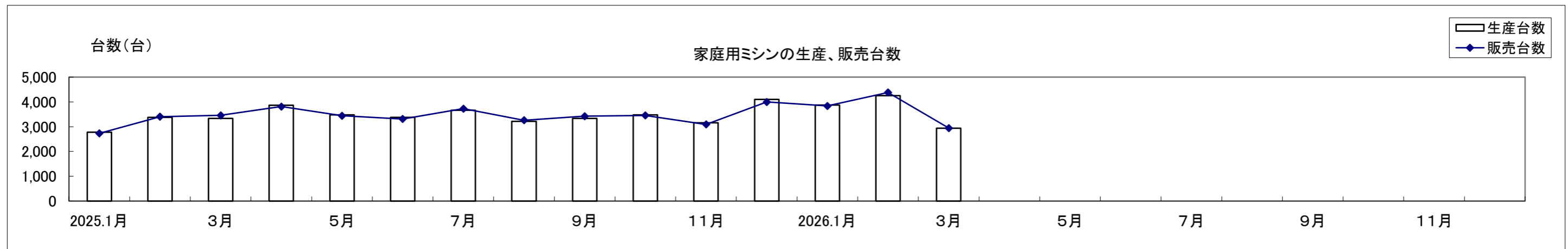
※順位は前年の「合計金額(家庭用部品+工業用部品)」上位14カ国

- ① 3月の部品輸入は「家庭用ミシ部品」が123,954千円、「工業用ミシ部品」が617,205千円、「針」が86,594千円、「テーブル及びカバー」が15,883千円、前年同期比では「家庭用」が180.1%、「工業用」が70.9%、「針」が80.4%、「テーブル及びカバー」が240.0%である。
- ② 前月比では、「家庭用」が404.1%、「工業用」が95.4%、「針」が113.7%、「テーブル及びカバー」が140.0%である。

① 家庭用ミシンの生産、販売、在庫台数(月次) (2025/1~12,2026/1~)

単位:台、%

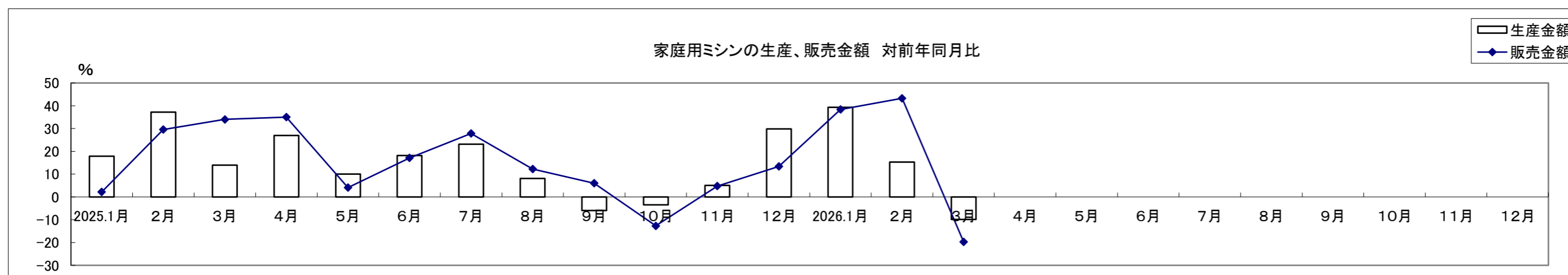
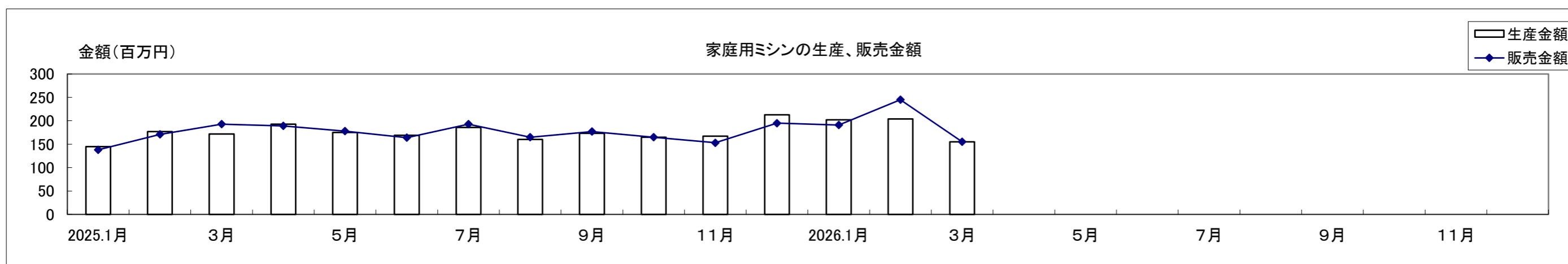
	2025.1月	2月	3月	4月	5月	6月	7月	8月	9月	10月	11月	12月	2026.1月	2月	3月	4月	5月	6月	7月	8月	9月	10月	11月	12月
生産台数	2,774	3,374	3,332	3,864	3,477	3,376	3,664	3,215	3,332	3,478	3,160	4,096	3,871	4,254	2,938									
対前年比	10.1	27.5	10.6	31.9	11.1	13.3	19.2	4.1	-2.1	6.6	4.4	29.0	39.5	26.1	-11.8									
販売台数	2,730	3,400	3,456	3,810	3,441	3,309	3,726	3,261	3,425	3,452	3,093	3,996	3,837	4,379	2,944									
対前年比	6.0	28.4	16.0	33.1	7.6	12.5	21.6	6.3	1.5	2.9	4.6	27.3	40.5	28.8	-14.8									
在庫台数	230	204	193	134	170	237	175	129	36	62	129	227	261	136	130									
対前年比	461.0	410.0	157.3	-5.6	129.7	109.7	44.6	-8.5	-78.8	-20.5	-14.0	22.0	13.5	-33.3	62.5									



② 家庭用ミシンの生産、販売金額(月次) (2025/1~12,2026/1~)

単位:百万円、%

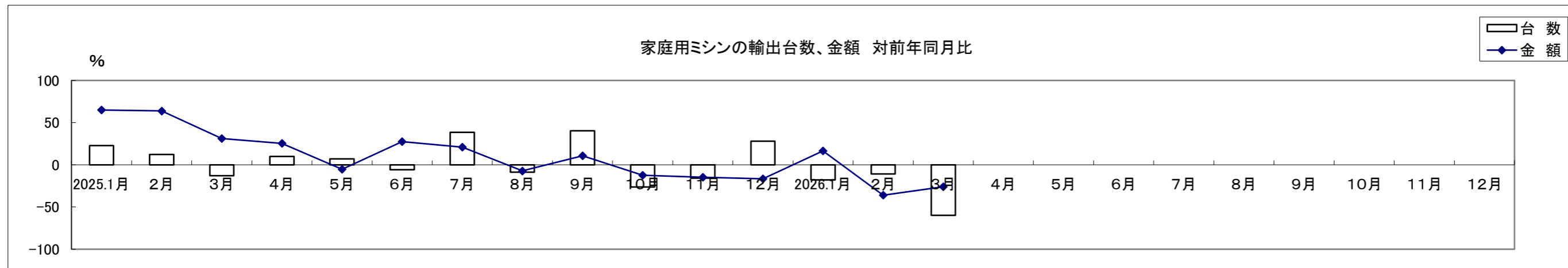
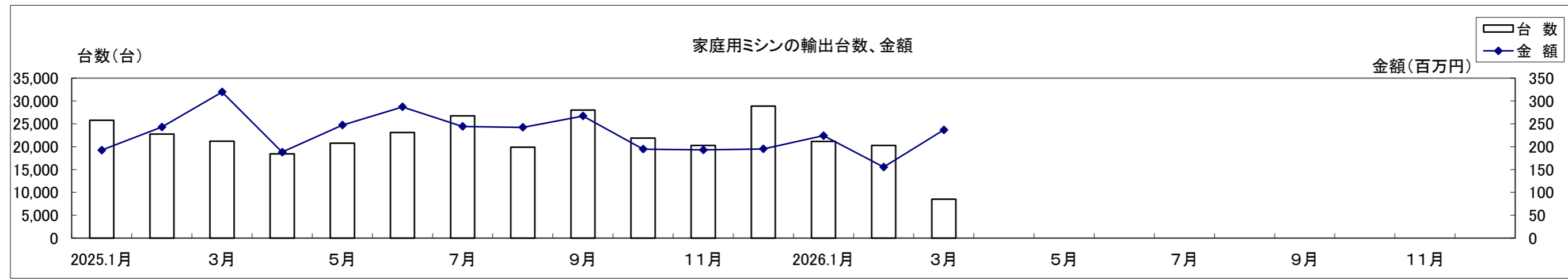
	2025.1月	2月	3月	4月	5月	6月	7月	8月	9月	10月	11月	12月	2026.1月	2月	3月	4月	5月	6月	7月	8月	9月	10月	11月	12月
生産金額	145	177	172	193	175	169	186	160	173	165	167	213	202	204	155									
対前年比	17.9	37.2	13.9	27.0	10.1	18.2	23.2	8.1	-6.0	-3.5	5.0	29.9	39.3	15.3	-9.9									
販売金額	138	171	193	189	178	164	193	165	177	165	153	195	191	245	155									
対前年比	2.2	29.5	34.0	35.0	4.1	17.1	27.8	12.2	6.0	-12.7	4.8	13.4	38.4	43.3	-19.7									



③ 家庭用ミシンの輸出台数、金額(月次) (2025/1~12,2026/1~)

単位:百万円、%

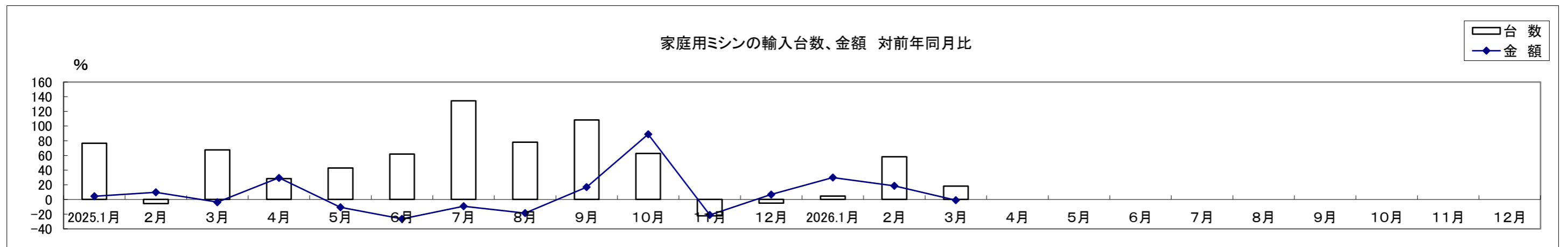
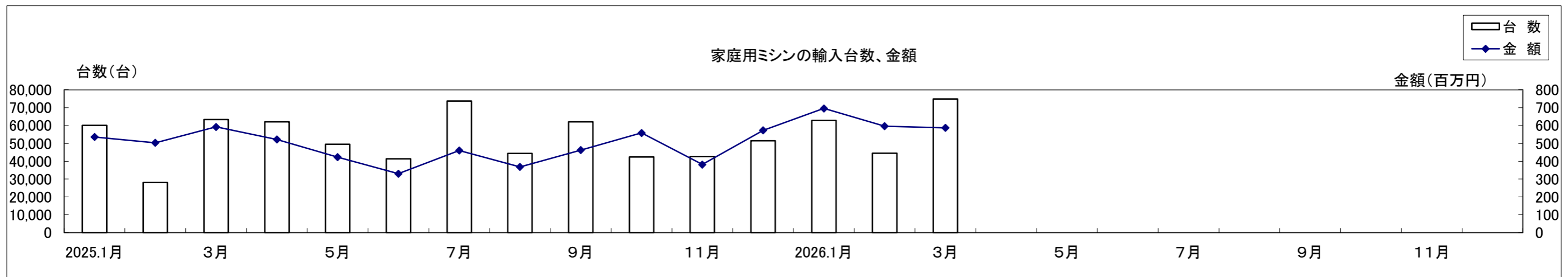
	2025.1月	2月	3月	4月	5月	6月	7月	8月	9月	10月	11月	12月	2026.1月	2月	3月	4月	5月	6月	7月	8月	9月	10月	11月	12月
台数	25,784	22,740	21,181	18,435	20,790	23,104	26,731	19,875	28,001	21,864	20,264	28,892	21,169	20,265	8,519									
対前年比	22.9	12.3	-12.8	9.8	7.1	-5.8	38.5	-8.7	40.4	-26.4	-15.7	28.0	-17.9	-10.9	-59.8									
金額	192	243	320	188	247	287	244	242	267	195	193	195	224	155	237									
対前年比	64.9	63.8	31.1	25.3	-5.3	27.6	21.0	-7.2	10.7	-12.3	-14.6	-16.5	16.5	-36.0	-25.9									



④ 家庭用ミシンの輸入台数、金額(月次) (2025/1~12,2026/1~)

単位: 台、百万円、%

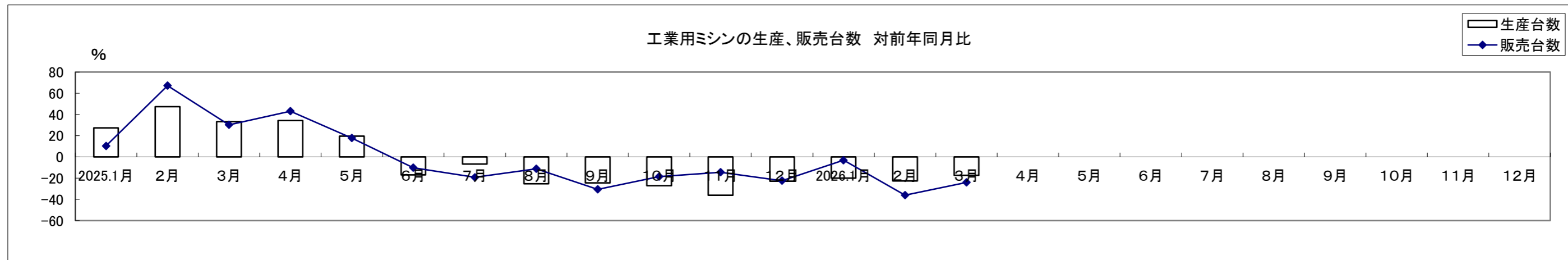
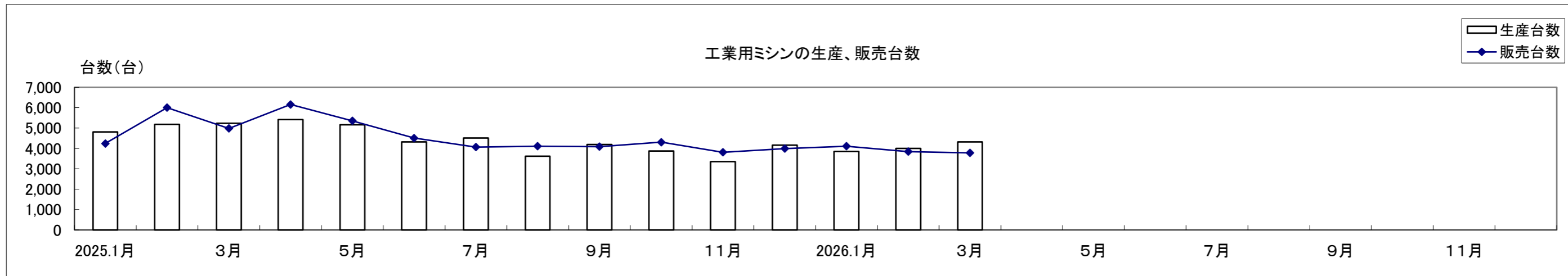
	2025.1月	2月	3月	4月	5月	6月	7月	8月	9月	10月	11月	12月	2026.1月	2月	3月	4月	5月	6月	7月	8月	9月	10月	11月	12月
台数	60,063	28,136	63,291	61,983	49,499	41,300	73,612	44,399	61,991	42,393	42,604	51,485	62,857	44,485	74,875									
対前年比	76.7	-5.4	67.5	28.5	43.0	61.9	134.5	77.9	108.3	62.6	-22.3	-4.9	4.7	58.1	18.3									
金額	536	503	592	522	423	330	460	368	463	558	381	573	696	596	587									
対前年比	4.4	9.8	-3.7	29.5	-10.5	-26.4	-9.3	-18.5	16.9	88.9	-21.1	6.8	29.8	18.5	-0.9									



⑤ 工業用ミシンの生産、販売、在庫台数(月次) (2025/1~12,2026/1~)

単位:台、%

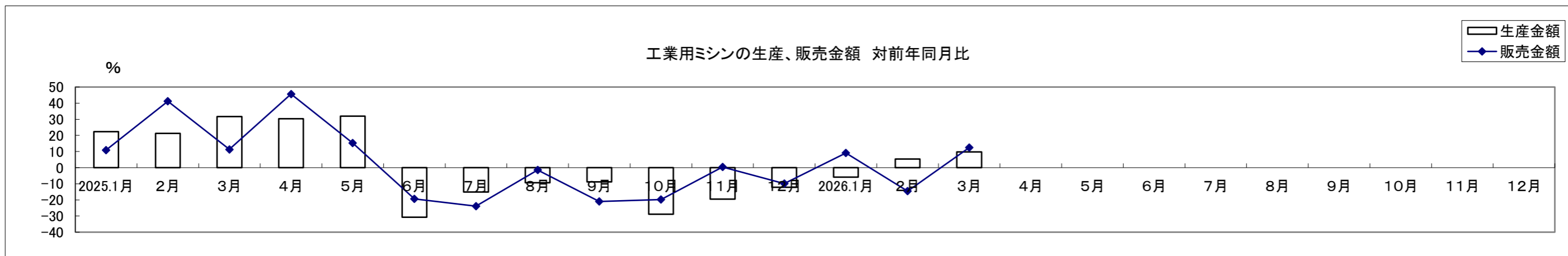
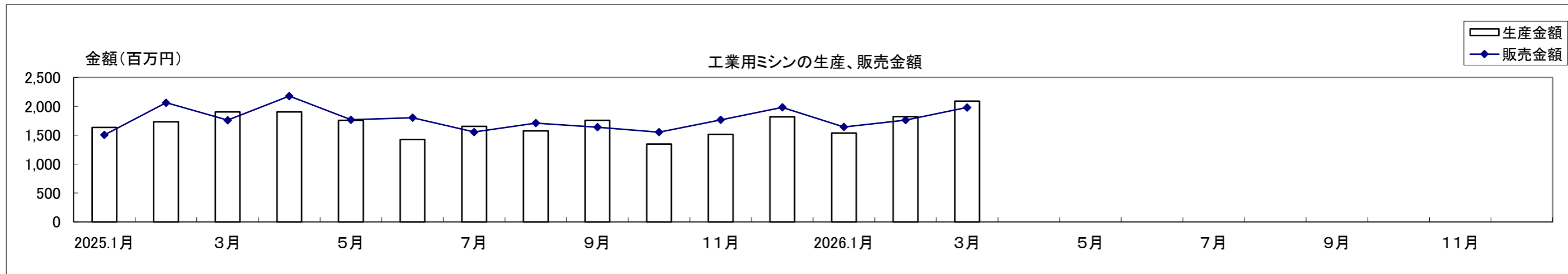
	2025.1月	2月	3月	4月	5月	6月	7月	8月	9月	10月	11月	12月	2026.1月	2月	3月	4月	5月	6月	7月	8月	9月	10月	11月	12月
生産台数	4,814	5,178	5,233	5,420	5,158	4,326	4,509	3,617	4,196	3,874	3,349	4,165	3,852	4,006	4,324									
対前年比	27.4	47.4	33.3	34.3	19.7	-17.0	-6.7	-25.2	-24.5	-27.2	-36.0	-22.8	-20.0	-22.6	-17.4									
販売台数	4,243	6,003	4,980	6,158	5,355	4,507	4,065	4,112	4,089	4,305	3,810	3,994	4,111	3,841	3,782									
対前年比	10.4	67.2	30.3	43.2	17.7	-10.1	-19.2	-11.1	-30.5	-18.5	-14.4	-22.4	-3.1	-36.0	-24.1									
在庫台数	10,577	9,752	10,005	9,262	9,070	8,889	9,333	8,838	8,945	8,514	8,053	8,224	7,552	7,730	8,272									
対前年比	10.8	3.0	4.7	-0.4	0.1	-3.9	3.1	-4.6	0.1	-5.1	-17.5	-17.8	-28.6	-20.7	-17.3									



⑥ 工業用ミシンの生産、販売金額(月次) (2025/1~12,2026/1~)

単位:百万円、%

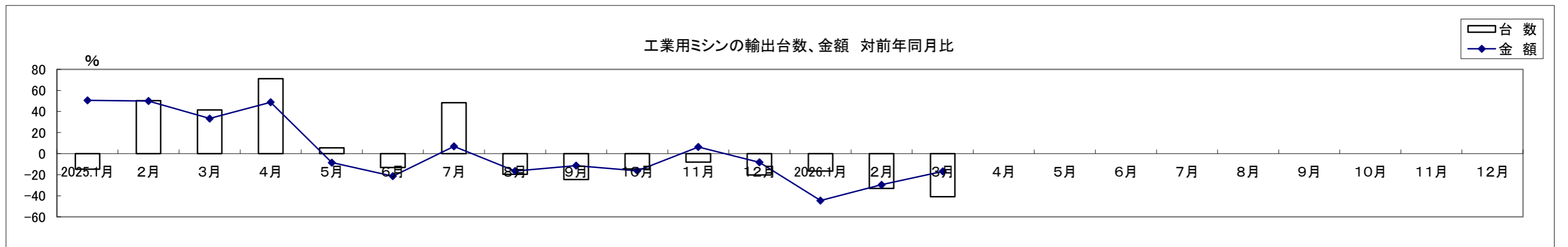
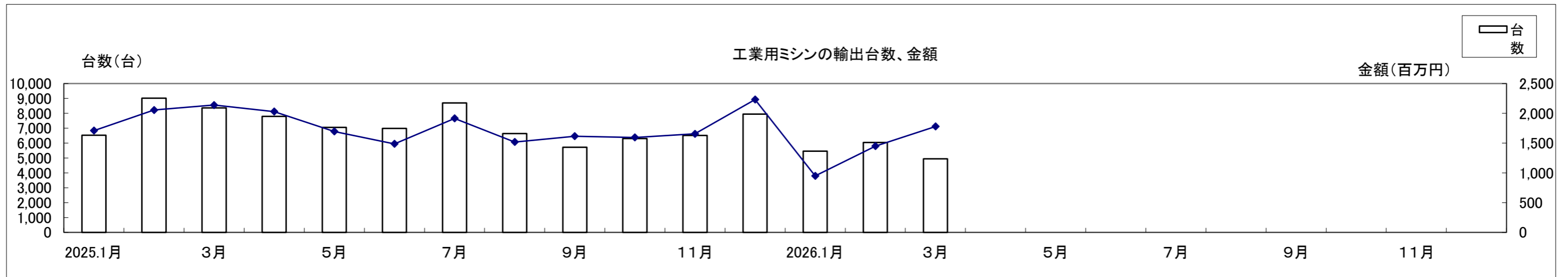
	2025.1月	2月	3月	4月	5月	6月	7月	8月	9月	10月	11月	12月	2026.1月	2月	3月	4月	5月	6月	7月	8月	9月	10月	11月	12月
生産金額	1,635	1,731	1,906	1,905	1,759	1,426	1,656	1,576	1,757	1,348	1,516	1,818	1,539	1,823	2,091									
対前年比	22.4	21.3	31.7	30.3	32.0	-30.8	-15.1	-9.4	-8.9	-28.8	-19.4	-12.1	-5.9	5.3	9.7									
販売金額	1,506	2,064	1,762	2,179	1,769	1,805	1,556	1,711	1,641	1,554	1,767	1,983	1,643	1,764	1,982									
対前年比	10.9	41.2	11.3	45.7	15.2	-19.4	-23.9	-1.5	-21.0	-19.8	0.4	-9.9	9.1	-14.5	12.5									



⑦ 工業用ミシンの輸出台数、金額(月次) (2025/1~12,2026/1~)

単位:台、百万円、%

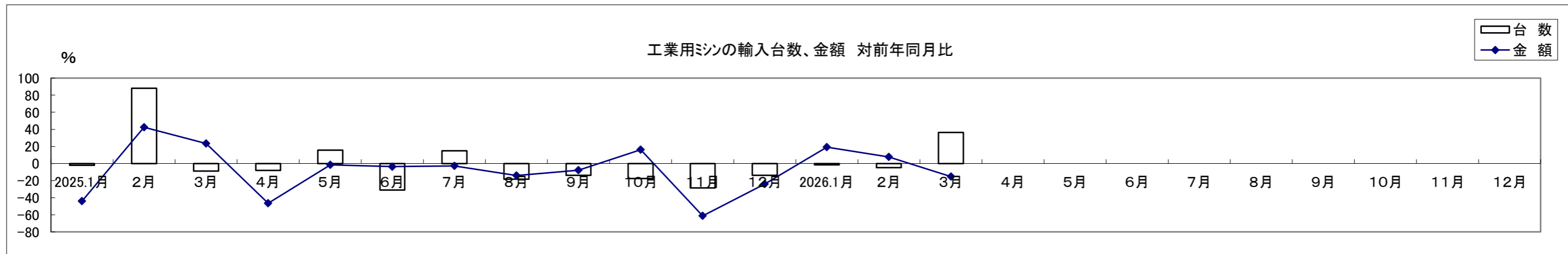
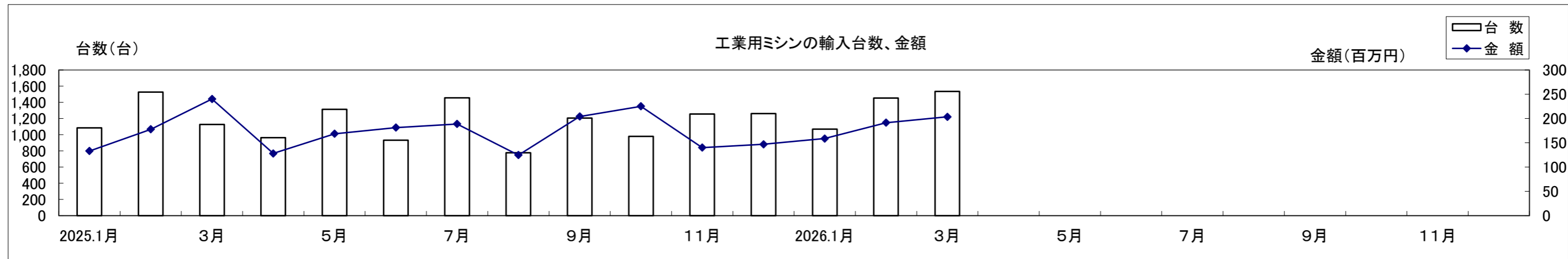
	2025.1月	2月	3月	4月	5月	6月	7月	8月	9月	10月	11月	12月	2026.1月	2月	3月	4月	5月	6月	7月	8月	9月	10月	11月	12月
台数	6,524	9,015	8,359	7,789	7,057	6,994	8,698	6,639	5,727	6,305	6,520	7,945	5,453	6,041	4,937									
対前年比	-14.8	50.3	41.5	71.2	5.4	-13.2	48.3	-19.6	-24.6	-14.6	-8.1	-20.3	-16.4	-33.0	-40.9									
金額	1,710	2,055	2,139	2,030	1,695	1,486	1,915	1,519	1,615	1,596	1,656	2,231	949	1,448	1,778									
対前年比	50.6	49.9	33.3	48.8	-8.5	-21.4	6.9	-16.5	-11.4	-16.3	6.3	-8.2	-44.5	-29.5	-16.9									



⑧ 工業用ミシンの輸入台数、金額(月次) (2025/1~12,2026/1~)

単位:台、百万円、%

	2025.1月	2月	3月	4月	5月	6月	7月	8月	9月	10月	11月	12月	2026.1月	2月	3月	4月	5月	6月	7月	8月	9月	10月	11月	12月
台数	1,086	1,528	1,127	964	1,315	933	1,455	778	1,206	980	1,257	1,261	1,070	1,453	1,536									
対前年比	-2.1	88.2	-8.8	-8.1	15.6	-31.0	15.0	-18.3	-13.9	-17.6	-28.5	-13.7	-1.5	-4.9	36.3									
金額	133	178	240	128	169	181	189	125	204	225	140	147	159	191	204									
対前年比	-44.1	42.5	23.4	-46.5	-1.5	-3.7	-2.7	-14.1	-7.8	16.2	-61.3	-24.0	19.2	7.7	-15.3									



生 産・販 売・在 庫

(単位:台、百万円、%)

	項目 機種別	2026 年 3月									
		生 産				販 売				在 庫	
		数 量	前年同期比	金 額	前年同期比	数 量	前年同期比	金 額	前年同期比	数 量	前年同期比
家庭用	家庭用ミシン計	2,938	88.2	155	90.1	2,944	85.2	155	80.3	130	162.5
工業用	工業用ミシン計	4,324	82.6	2,091	109.7	3,782	75.9	1,982	112.5	8,272	82.7
ミシン合計		7,262	84.8	2,246	108.1	6,726	79.7	2,137	109.3	8,402	83.3

1. 出所:経済産業省生産動態統計

2. 在庫は当月末実績を示す。

	項目 機種別	2026 年 1月～3月									
		生 産				販 売				在 庫	
		数 量	前年同期比	金 額	前年同期比	数 量	前年同期比	金 額	前年同期比	数 量	前年同期比
家庭用	家庭用ミシン計	11,063	116.7	561	113.6	11,160	116.4	591	117.7	130	162.5
工業用	工業用ミシン計	12,182	80.0	5,453	103.4	11,734	77.1	5,389	101.1	8,272	82.7
ミシン合計		23,245	94.1	6,014	104.3	22,894	92.3	5,980	102.5	8,402	83.3

2026年 3月 輸出

(財務省関税局調)

(単位:台・千円、%)

		韓国		中国		台湾		香港		東アジア3月計		対前年同期比		東アジア1~3月計		対前年同期比		
		数量	金額	数量	金額	数量	金額	数量	金額	数量	金額	数量	金額	数量	金額	数量	金額	
家庭用ミシン	ジグザグ縫(電子速度調整式)									0	0	-	-	0	0	-	-	
	ジグザグ縫(その他)									0	0	-	-	0	0	-	-	
	その他			195	13,197					195	13,197	-	-	200	13,934	3,333.3	1,959.8	
	小計	0	0	195	13,197	0	0	0	0	195	13,197	-	-	200	13,934	3,333.3	1,959.8	
	部品 家庭用ミシンのもの									0	10,059	-	118.9	0	20,392	-	63.7	
	家庭用ミシン合計	0	0	195	13,197	0	10,059	0	0	195	23,256	-	274.9	200	34,326	3,333.3	104.9	
工業用ミシン	自動式 単針直線(織物用)			12	31,585					12	31,585	-	-	22	52,532	157.1	97.0	
	自動式 オーバーロック									0	0	-	-	0	0	-	-	
	自動式 その他			20	42,418					20	42,418	35.7	21.7	41	88,255	55.4	40.9	
	計	0	0	32	74,003	0	0	0	0	32	74,003	15.5	36.0	63	140,787	26.4	50.2	
	その他 単針直線(織物用)									0	0	-	-	1	453	0.4	2.6	
	その他 単針直線(その他)			6	2,381				19	4,373	25	6,754	89.3	110.1	69	18,414	104.5	134.1
	その他 オーバーロック	28	1,132	138	55,182	1	218	9	5,240	176	61,772	28.7	34.9	528	192,822	31.4	48.9	
	その他 その他	82	9,381	692	172,035	2	1,358	294	109,377	1,070	292,151	69.2	61.6	2,584	720,450	66.5	56.7	
	計	110	10,513	836	229,598	3	1,576	322	118,990	1,271	360,677	56.6	54.6	3,182	932,139	54.0	54.9	
	小計	110	10,513	868	303,601	3	1,576	322	118,990	1,303	434,680	53.1	50.2	3,245	1,072,926	53.0	54.3	
	部品	ポビンケース(個)			214,264	40,912	9,000	1,723	25,010	7,180	248,274	49,815	65.8	82.4	760,516	149,949	118.8	122.4
	カマ(個)			93,456	193,081	466	1,665	8,107	20,324	102,029	215,070	64.1	66.9	277,485	573,920	80.9	83.3	
	その他		5,880		89,832		28,056		14,287	0	138,055	-	77.2	0	511,805	-	105.4	
	小計		5,880		323,825		31,444		41,791	0	402,940	-	71.9	0	1,235,674	-	95.3	
	工業用ミシン合計	110	16,393	868	627,426	3	33,020	322	160,781	1,303	837,620	53.1	58.7	3,245	2,308,600	53.0	70.5	
	針(千本)			46	2,629	18	555			64	3,184	914.3	565.5	249	11,945	377.3	251.8	
	テーブル及びカバー									0	0	-	-	0	0	-	-	
	総計(ミシン合計)	110	10,513	1,063	316,798	3	1,576	322	118,990	1,498	447,877	61.1	51.7	3,445	1,086,860	56.2	55.0	
	総計	110	16,393	1,063	643,252	3	43,634	322	160,781	1,498	864,060	61.1	60.2	3,445	2,354,871	56.2	71.1	

		ベトナム		タイ		シンガポール		マレーシア		フィリピン		インドネシア		カンボジア		ミャンマー	
		数量	金額	数量	金額	数量	金額	数量	金額	数量	金額	数量	金額	数量	金額	数量	金額
家庭用ミシン	ジグザグ縫(電子速度調整式)									943	734			259	370		
	ジグザグ縫(その他)													180	2,070	41	252
	その他																
	小計	0	0	0	0	0	0	0	0	943	734	0	0	439	2,440	41	252
部品	家庭用ミシンのもの		2,977		1,912		1,990										
	家庭用ミシン合計	0	2,977	0	1,912	0	1,990	0	0	943	734	0	0	439	2,440	41	252
工業用ミシン	自動式 単針直線(織物用)					1	3,568										
	自動式 オーバーロック					2	2,745										
	自動式 その他	8	11,601			76	143,779										
	計	8	11,601	0	0	79	150,092	0	0	0	0	0	0	0	0	0	0
	その他 単針直線(織物用)																
	その他 単針直線(その他)	50	8,187	1	453	54	14,767										
	その他 オーバーロック					186	20,239					5	1,021				
	その他 その他	13	6,813	51	9,528	1,370	426,926	50	23,076	2	764	198	65,717	50	25,092		
	計	63	15,000	52	9,981	1,610	461,932	50	23,076	2	764	203	66,738	50	25,092	0	0
	小計	71	26,601	52	9,981	1,689	612,024	50	23,076	2	764	203	66,738	50	25,092	0	0
	部品	ポビンケース(個)	13,660	3,921			5,853	3,345									
	カマ(個)	108,333	42,489	247	1,389	2,260	14,836										
	その他		60,537		12,326		33,448		473		1,310		2,831				321
	小計		106,947		13,715		51,629		473		1,310		2,831		0		321
	工業用ミシン合計	71	133,548	52	23,696	1,689	663,653	50	23,549	2	2,074	203	69,569	50	25,092	0	321
	針(千本)	3,352	39,708	3	536	13	851										
	テーブル及びカバー																
	総計(ミシン合計)	71	26,601	52	9,981	1,689	612,024	50	23,076	945	1,498	203	66,738	489	27,532	41	252
	総計	71	176,233	52	26,144	1,689	666,494	50	23,549	945	2,808	203	69,569	489	27,532	41	573

		インド		パキスタン		スリランカ		バングラデシュ		東南アジア3月計		対前年同期比		東南アジア1~3月計		対前年同期比		
		数量	金額	数量	金額	数量	金額	数量	金額	数量	金額	数量	金額	数量	金額	数量	金額	
家庭用ミシン	ジグザグ縫(電子速度調整式)									1,202	1,104	35.7	29.4	4,472	4,723	53.9	45.1	
	ジグザグ縫(その他)									221	2,322	45.1	220.1	526	3,121	20.0	38.6	
	その他									0	0	-	-	2,405	4,267	105.7	56.9	
	小計	0	0	0	0	0	0	0	0	1,423	3,426	33.0	59.1	7,403	12,111	56.0	46.5	
	部品 家庭用ミシンのもの									0	6,879	-	87.1	0	16,698	-	72.5	
	家庭用ミシン合計	0	0	0	0	0	0	0	0	1,423	10,305	33.0	75.2	7,403	28,809	56.0	58.7	
工業用ミシン	自動式 単針直線(織物用)									1	3,568	-	-	5	19,706	3.8	2,763.8	
	自動式 オーバーロック	1	1,343							3	4,088	42.9	113.9	9	11,925	47.4	51.5	
	自動式 その他	13	23,077							97	178,457	131.1	146.1	218	396,237	83.2	68.7	
	計	14	24,420	0	0	0	0	0	0	101	186,113	124.7	148.0	232	427,868	56.2	71.2	
	その他 単針直線(織物用)									0	0	-	-	1	1,123	1.1	2.8	
	その他 単針直線(その他)	208	36,781							313	60,188	137.9	208.3	593	117,720	94.1	116.9	
	その他 オーバーロック	44	1,153							235	22,413	1,678.6	343.9	789	107,774	181.4	128.7	
	その他 その他	420	57,080	7	3,558					2,161	618,554	92.8	85.2	4,659	1,455,865	74.4	71.5	
	計	672	95,014	7	3,558	0	0	0	0	2,709	701,155	104.1	90.9	6,042	1,682,482	81.5	74.5	
	小計	686	119,434	7	3,558	0	0	0	0	2,810	887,268	104.7	98.9	6,274	2,110,350	80.1	73.8	
	部品	ボビンケース(個)	20,594	2,492	53,000	4,755			1,700	970	94,807	15,483	210.3	122.7	192,784	39,044	139.0	116.6
		カマ(個)	4,763	9,990	2,032	4,146	386	1,876	8,280	16,634	126,301	91,360	148.7	111.7	317,235	299,412	111.1	100.7
		その他		11,089		303		13,083		2,236	0	137,957	-	91.7	0	414,860	-	98.4
		小計		23,571		9,204		14,959		19,840	0	244,800	-	100.0	0	753,316	-	100.1
工業用ミシン合計	686	143,005	7	12,762	0	14,959	0	19,840	2,810	1,132,068	104.7	99.1	6,274	2,863,666	80.1	79.3		
針(千本)	3	449							3,371	41,544	151.9	169.4	8,932	108,684	100.9	110.6		
テーブル及びカバー									0	0	-	-	0	7,398	-	1,269.0		
総計(ミシン合計)	686	119,434	7	3,558	0	0	0	0	4,233	890,694	60.5	98.6	13,677	2,122,461	65.0	73.5		
総計	686	143,454	7	12,762	0	14,959	0	19,840	4,233	1,183,917	60.5	100.2	13,677	3,008,557	65.0	80.0		

		オマーン		ヨルダン		アラブ首長国連邦		中近東3月計		対前年同期比		中近東1~3月計		対前年同期比		イギリス	
		数量	金額	数量	金額	数量	金額	数量	金額	数量	金額	数量	金額	数量	金額	数量	金額
家庭用ミシン	ジグザグ縫(電子速度調整式)							1,318	6,259	1,318	6,259	28.7	36.8	20,540	105,652	94.1	120.8
	ジグザグ縫(その他)							121	539	121	539	17.3	11.5	2,152	13,374	24.1	24.5
	その他							113	614	113	614	1.4	1.2	11,009	58,068	60.1	52.0
	小計	0	0	0	0	1,552	7,412	1,552	7,412	11.9	10.2	33,701	177,094	68.7	69.8	0	0
	部品 家庭用ミシンのもの							0	0	0	0	-	-	0	0	-	-
	家庭用ミシン合計	0	0	0	0	1,552	7,412	1,552	7,412	11.9	10.2	33,701	177,094	68.7	69.7	0	0
工業用ミシン	自動式 単針直線(織物用)							0	0	0	0	-	-	625	3,242	317.3	304.4
	自動式 オーバーロック							0	0	0	0	-	-	1,695	15,018	107.1	106.1
	自動式 その他							0	0	0	0	-	-	340	19,280	84.0	682.7
	計	0	0	0	0	0	0	0	0	-	-	2,660	37,540	121.7	208.0	0	0
	その他 単針直線(織物用)							0	0	0	0	-	-	861	4,475	35.8	27.7
	その他 単針直線(その他)							0	0	0	0	-	-	266	1,104	-	-
	その他 オーバーロック							0	0	0	0	-	-	310	2,807	24.7	25.7
	その他 その他					12	3,040	12	3,040	7.7	78.6	387	15,945	65.9	138.9		
	計	0	0	0	0	12	3,040	12	3,040	1.7	37.8	1,824	24,331	42.9	63.1	0	0
	小計	0	0	0	0	12	3,040	12	3,040	0.6	16.3	4,484	61,871	69.7	109.3	0	0
	部品	ボビンケース(個)							0	0	-	-	2,500	255	6.1	4.9	
		カマ(個)					1,200	232	1,200	232	76.9	11.1	3,436	3,875	220.3	185.1	
		その他		989		1,327		5,456	0	7,772	-	213.7	0	15,657	-	111.8	
		小計		989		1,327		5,688	0	8,004	-	128.3	0	19,787	-	92.8	
工業用ミシン合計	0	989	0	1,327	12	8,728	12	11,044	0.6	44.4	4,484	81,658	69.7	104.8	0	887	
針(千本)							0	0	-	-	411	3,172	373.6	129.4			
テーブル及びカバー							0	0	-	-	0	290	-	-			
総計(ミシン合計)	0	0	0	0	1,564	10,452	1,564	10,452	10.4	11.5	38,185	238,965	68.8	77.0	0	0	
総計	0	989	0	1,327	1,564	16,140	1,564	18,456	10.4	18.6	38,185	262,214	68.8	78.4	0	887	

		オランダ		ベルギー		フランス		ドイツ		スイス		イタリア		ポーランド		オーストリア		
		数量	金額	数量	金額	数量	金額	数量	金額	数量	金額	数量	金額	数量	金額	数量	金額	
家庭用 ミシン	ジグザグ縫(電子速度調整式)																	
	ジグザグ縫(その他)																	
	その他							1,134	75,568									
	小計	0	0	0	0	0	0	1,134	75,568	0	0	0	0	0	0	0	0	
	部品 家庭用ミシンのもの								286		3,539				690			
	家庭用ミシン合計	0	0	0	0	0	0	1,134	75,854	0	3,539	0	0	0	690	0	0	
工業用 ミシン	自動式 単針直線(織物用)					1	3,350											
	自動式 オーバーロック							1	496									
	自動式 その他	23	137,100									8	17,103					
	計	23	137,100	0	0	1	3,350	1	496	0	0	8	17,103	0	0	0	0	
	その他 単針直線(織物用)	19	8,160															
	その他 単針直線(その他)	25	5,249															
	その他 オーバーロック							95	27,317			1	220					
	その他 その他	3	3,153					66	32,650							8	3,888	
	計	47	16,562	0	0	0	0	161	59,967	0	0	1	220	0	0	8	3,888	
	小計	70	153,662	0	0	1	3,350	162	60,463	0	0	9	17,323	0	0	8	3,888	
	部品	ボビンケース(個)	125	209					317	644	1,100	361	4,700	3,980	161	865		
		カマ(個)	45	264			301	728	22	372			123	629	699	2,554		
		その他		592		517		9,755		9,561				4,246		8,248		
		小計		1,065		517		10,483		10,577		361		8,855		11,667		0
		工業用ミシン合計	70	154,727	0	517	1	13,833	162	71,040	0	361	9	26,178	0	11,667	8	3,888
	針(千本)							12	1,092									
	テーブル及びカバー														311			
	総計(ミシン合計)	70	153,662	0	0	1	3,350	1,296	136,031	0	0	9	17,323	0	0	8	3,888	
	総計	70	154,727	0	517	1	13,833	1,296	147,986	0	3,900	9	26,178	0	12,668	8	3,888	

		ハンガリー		ルーマニア		トルコ		エストニア		ラトビア		ベラルーシ		スロバキア		アイルランド		
		数量	金額	数量	金額	数量	金額	数量	金額	数量	金額	数量	金額	数量	金額	数量	金額	
家庭用 ミシン	ジグザグ縫(電子速度調整式)					111	438											
	ジグザグ縫(その他)					1,807	11,665											
	その他							200	17,309									
	小計	0	0	0	0	1,918	12,103	200	17,309	0	0	0	0	0	0	0	0	
	部品 家庭用ミシンのもの																	
	家庭用ミシン合計	0	0	0	0	1,918	13,347	200	17,309	0	0	0	0	0	0	0	0	
工業用 ミシン	自動式 単針直線(織物用)																	
	自動式 オーバーロック																	
	自動式 その他																	
	計	0	0	0	0	0	0	0	0	0	0	0	0	0	0	0	0	
	その他 単針直線(織物用)					1	499											
	その他 単針直線(その他)					2	512											
	その他 オーバーロック																	
	その他 その他					12	2,773											
	計	0	0	0	0	15	3,784	0	0	0	0	0	0	0	0	0	0	
	小計	0	0	0	0	15	3,784	0	0	0	0	0	0	0	0	0	0	
	部品	ボビンケース(個)			310	1,945	5,323	2,064										
		カマ(個)			327	1,899	2,715	7,862										
		その他		216		2,705		1,729			232		497		289		563	
		小計		216		6,549		11,655		0	232		497		289		563	
		工業用ミシン合計	0	216	0	6,549	15	15,439	0	0	0	232	0	497	0	289	0	563
	針(千本)																	
	テーブル及びカバー																	
	総計(ミシン合計)	0	0	0	0	1,933	15,887	200	17,309	0	0	0	0	0	0	0	0	
	総計	0	216	0	6,549	1,933	28,786	200	17,309	0	232	0	497	0	289	0	563	

		ヨーロッパ3月計		対前年同期比		ヨーロッパ1~3月計		対前年同期比		カナダ		アメリカ合衆国		北米3月計		対前年同期比		
		数量	金額	数量	金額	数量	金額	数量	金額	数量	金額	数量	金額	数量	金額	数量	金額	
家庭用 ミシン	ジグザグ縫(電子速度調整式)	111	438	-	-	111	438	-	-					0	0	-	-	
	ジグザグ縫(その他)	1,807	11,665	-	-	1,807	11,665	-	-					0	0	-	-	
	その他	1,334	92,877	65.6	71.1	2,764	186,257	61.1	65.4			1,560	93,492	1,560	93,492	98.4	93.9	
	小計	3,252	104,980	159.9	80.4	4,682	198,360	103.5	69.7	0	0	1,560	93,492	1,560	93,492	98.4	93.9	
	部品 家庭用ミシンのもの	0	5,759	-	330.8	0	9,878	-	140.3				7,927	0	7,927	-	187.8	
	家庭用ミシン合計	3,252	110,739	159.9	83.7	4,682	208,238	103.5	71.4	0	0	1,560	101,419	1,560	101,419	98.4	97.7	
工業用 ミシン	自動式 単針直線(織物用)	1	3,350	-	-	2	6,743	-	-			13	58,046	13	58,046	325.0	758.1	
	自動式 オーバーロック	1	496	-	-	1	496	-	-					0	0	-	-	
	自動式 その他	31	154,203	172.2	226.1	44	182,624	122.2	150.3			10	25,100	10	25,100	250.0	207.5	
	計	33	158,049	183.3	231.8	47	189,863	130.6	156.3	0	0	23	83,146	23	83,146	287.5	420.9	
	その他 単針直線(織物用)	20	8,659	500.0	583.1	36	15,564	450.0	448.9					0	0	-	-	
	その他 単針直線(その他)	27	5,761	675.0	219.0	118	28,269	118.0	133.7			194	31,099	194	31,099	112.1	102.3	
	その他 オーバーロック	96	27,537	83.5	129.8	267	78,353	49.0	95.5					0	0	-	-	
	その他 その他	89	42,464	24.7	49.3	541	101,864	68.7	51.2			58	29,699	58	29,699	38.7	50.4	
	計	232	84,421	47.9	75.8	962	224,050	66.8	73.3	0	0	252	60,798	252	60,798	54.3	52.5	
	小計	265	242,470	52.8	135.0	1,009	413,913	68.4	96.9	0	0	275	143,944	275	143,944	58.3	106.1	
	部品	ボビンケース(個)	12,036	10,068	57.1	86.0	37,494	33,223	70.8	96.1			4,519	5,506	4,519	5,506	40.1	61.1
		カマ(個)	4,232	14,308	94.6	94.2	11,886	43,105	87.4	86.8			2,553	17,402	2,553	17,402	72.1	104.2
		その他	0	40,037	-	81.5	0	114,078	-	89.7		2,034	77,835	0	79,869	-	80.6	
		小計	0	64,413	-	84.7	0	190,406	-	90.1		2,034	100,743	0	102,777	-	82.3	
	工業用ミシン合計	265	306,883	52.8	120.1	1,009	604,319	68.4	94.7	0	2,034	275	244,687	275	246,721	58.3	94.7	
	針(千本)	12	1,092	85.7	47.5	69	3,596	143.8	50.8			25	4,339	25	4,339	357.1	200.6	
	テーブル及びカバー	0	311	-	-	0	751	-	181.0				399	0	399	-	148.9	
	総計(ミシン合計)	3,517	347,450	138.7	112.0	5,691	612,273	94.9	86.0	0	0	1,835	237,436	1,835	237,436	89.2	100.9	
	総計	3,517	419,025	138.7	107.4	5,691	816,904	94.9	87.1	0	2,034	1,835	350,844	1,835	352,878	89.2	96.2	

		北米1~3月計		対前年同期比		メキシコ		グアテマラ		ホンジュラス		エルサルバドル		ニカラグア		パナマ		
		数量	金額	数量	金額	数量	金額	数量	金額	数量	金額	数量	金額	数量	金額	数量	金額	
家庭用 ミシン	ジグザグ縫(電子速度調整式)	0	0	-	-													
	ジグザグ縫(その他)	0	0	-	-													
	その他	3,194	190,288	120.7	108.6													
	小計	3,194	190,288	118.0	107.7	0	0	0	0	0	0	0	0	0	0	0	0	
	部品 家庭用ミシンのもの	0	16,339	-	149.6													
	家庭用ミシン合計	3,194	206,627	118.0	110.1	0	0	0	0	0	0	0	0	0	0	0	0	
工業用 ミシン	自動式 単針直線(織物用)	35	140,866	152.2	279.7													
	自動式 オーバーロック	0	0	-	-													
	自動式 その他	18	53,378	69.2	75.6											9	18,441	
	計	53	194,244	108.2	160.6			0	0	0	0	0	0	0	0	9	18,441	
	その他 単針直線(織物用)	11	3,429	4.5	15.3													
	その他 単針直線(その他)	254	57,935	42.5	52.4	4	4,285									41	5,755	
	その他 オーバーロック	43	23,270	75.4	79.0							70	7,992					
	その他 その他	242	93,248	42.8	51.2			4	835							54	21,403	
	計	550	177,882	37.6	51.6	4	4,285	4	835	0	0	70	7,992	0	0	95	27,158	
	小計	603	372,126	39.9	79.9	4	4,285	4	835	0	0	70	7,992	0	0	104	45,599	
	部品	ボビンケース(個)	26,157	14,652	108.5	82.3					101	232						
		カマ(個)	7,026	32,690	62.6	54.5	132	960			150	1,001						
		その他	0	178,816	-	72.7		4,952				9,259		1,209		293	993	
		小計	0	226,158	-	69.9		5,912		0		10,492		1,209		293	993	
	工業用ミシン合計	603	598,284	39.9	75.8	4	10,197	4	835	0	10,492	70	9,201	0	293	104	46,592	
	針(千本)	50	8,315	156.3	130.1													
	テーブル及びカバー	0	675	-	251.9		1,304											
	総計(ミシン合計)	3,797	562,414	90.0	87.5	4	4,285	4	835	0	0	70	7,992	0	0	104	45,599	
	総計	3,797	813,901	90.0	82.7	4	11,501	4	835	0	10,492	70	9,201	0	293	104	46,592	

		ドミニカ共和国		中米3月計		対前年同期比		中米1~3月計		対前年同期比		コロンビア		ペルー		ブラジル		
		数量	金額	数量	金額	数量	金額	数量	金額	数量	金額	数量	金額	数量	金額	数量	金額	
家庭用ミシン	ジグザグ縫(電子速度調整式)			0	0	-	-	0	0	-	-							
	ジグザグ縫(その他)			0	0	-	-	0	0	-	-							
	その他			0	0	-	-	0	0	-	-							
	小計	0	0	0	0	-	-	0	0	-	-	0	0	0	0	0	0	
	部品 家庭用ミシンのもの			0	0	-	-	0	0	-	-							
	家庭用ミシン合計	0	0	0	0	-	-	0	0	-	-	0	0	0	0	0	0	
工業用ミシン	自動式 単針直線(織物用)			0	0	-	-	0	0	-	-							
	自動式 オーバーロック			0	0	-	-	0	0	-	-							
	自動式 その他			9	18,441	900.0	6,147.0	9	18,441	900.0	6,147.0							
	計	0	0	9	18,441	900.0	6,147.0	9	18,441	900.0	6,147.0	0	0	0	0	0	0	
	その他 単針直線(織物用)			0	0	-	-	0	0	-	-							
	その他 単針直線(その他)			45	10,040	214.3	162.5	45	10,040	214.3	162.5							
	その他 オーバーロック			70	7,992	-	-	70	7,992	-	-							
	その他 その他			58	22,238	241.7	225.5	229	38,302	357.8	89.0							
	計	0	0	173	40,270	384.4	251.0	344	56,334	404.7	114.4	0	0	0	0	0	0	
	小計	0	0	182	58,711	395.7	359.2	353	74,775	410.5	151.0	0	0	0	0	0	0	
	部品	ポビンケース(個)			101	232	-	-	2,721	1,408	5,442.0	237.0	100	291	2,284	928	720	1,036
		カマ(個)			282	1,961	19.9	49.5	1,126	3,978	73.2	88.1			433	1,102	1,281	6,855
		その他		5,814	0	22,520	-	83.0	0	66,830	-	102.3		4,486		1,494		4,950
小計			5,814	0	24,713	-	79.4	0	72,216	-	102.5		4,777		3,524		12,841	
	工業用ミシン合計	0	5,814	182	83,424	395.7	175.8	353	146,991	410.5	122.5	0	4,777	0	3,524	0	12,841	
	針(千本)			0	0	-	-	0	0	-	-							
	テーブル及びカバー			0	1,304	-	-	0	3,828	-	-							
	総計(ミシン合計)	0	0	182	58,711	395.7	359.2	353	74,775	410.5	151.0	0	0	0	0	0	0	
	総計	0	5,814	182	84,728	395.7	178.5	353	150,819	410.5	124.8	0	4,777	0	3,524	0	12,841	

		ウルグアイ		アルゼンチン		南米3月計		対前年同期比		南米1~3月計		対前年同期比		モロッコ		チュニジア		
		数量	金額	数量	金額	数量	金額	数量	金額	数量	金額	数量	金額	数量	金額	数量	金額	
家庭用ミシン	ジグザグ縫(電子速度調整式)					0	0	-	-	0	0	-	-					
	ジグザグ縫(その他)					0	0	-	-	0	0	-	-					
	その他					0	0	-	-	0	0	-	-					
	小計	0	0	0	0	0	0	-	-	0	0	-	-	0	0	0	0	
	部品 家庭用ミシンのもの					0	0	-	-	0	0	-	-					
	家庭用ミシン合計	0	0	0	0	0	0	-	-	0	0	-	-	0	0	0	0	
工業用ミシン	自動式 単針直線(織物用)					0	0	-	-	0	0	-	-					
	自動式 オーバーロック					0	0	-	-	0	0	-	-					
	自動式 その他					0	0	-	-	4	1,268	44.4	33.0					
	計	0	0	0	0	0	0	-	-	4	1,268	44.4	33.0	0	0	0	0	
	その他 単針直線(織物用)					0	0	-	-	0	0	-	-					
	その他 単針直線(その他)					0	0	-	-	0	0	-	-					
	その他 オーバーロック					0	0	-	-	1	427	100.0	135.1					
	その他 その他			40	6,928	40	6,928	-	-	342	42,202	229.5	125.8					
	計	0	0	40	6,928	40	6,928	4,000.0	2,192.4	343	42,629	228.7	125.9	0	0	0	0	
	小計	0	0	40	6,928	40	6,928	4,000.0	2,192.4	347	43,897	218.2	116.5	0	0	0	0	
	部品	ポビンケース(個)					3,104	2,255	43.1	90.7	5,684	3,963	77.5	147.1				
		カマ(個)					1,714	7,957	470.9	747.8	3,791	15,182	271.6	435.4			349	1,185
		その他		1,362			0	12,292	-	89.4	0	43,317	-	95.9		673		5,067
小計			1,362	0	0	0	22,504	-	130.1	0	62,462	-	121.6		673		6,252	
	工業用ミシン合計	0	1,362	40	6,928	40	29,432	4,000.0	167.2	347	106,359	218.2	119.4	0	673	0	6,252	
	針(千本)					0	0	-	-	0	274	-	-					
	テーブル及びカバー					0	0	-	-	0	0	-	-					
	総計(ミシン合計)	0	0	40	6,928	40	6,928	4,000.0	2,192.4	347	43,897	218.2	116.5	0	0	0	0	
	総計	0	1,362	40	6,928	40	29,432.0	4,000.0	167.2	347	106,633	218.2	119.7	0	673	0	6,252	

		エジプト		ナイジェリア		ガーナ		アフリカ3月計		対前年同期比		アフリカ1~3月計		対前年同期比		オーストラリア		
		数量	金額	数量	金額	数量	金額	数量	金額	数量	金額	数量	金額	数量	金額	数量	金額	
家庭用 ミシン	ジグザグ縫(電子速度調整式)			278	556			278	556	-	-	358	796	-	-			
	ジグザグ縫(その他)							0	0	-	-	0	0	-	-			
	その他			83	382			83	382	-	-	83	382	-	-	176	13,288	
	小計	0	0	361	938	0	0	361	938	-	-	441	1,178	-	-	176	13,288	
	部品 家庭用ミシンのもの							0	0	-	-	0	0	-	-		286	
	家庭用ミシン合計	0	0	361	938	0	0	361	938	-	-	441	1,178	-	-	176	13,574	
工業用 ミシン	自動式 単針直線(織物用)					20	500	20	500	-	-	21	3,890	-	-			
	自動式 オーバーロック							0	0	-	-	0	0	-	-			
	自動式 その他							0	0	-	-	0	0	-	-			
	計	0	0	0	0	20	500	20	500	-	-	21	3,890	-	-	0	0	
	その他 単針直線(織物用)							0	0	-	-	0	0	-	-			
	その他 単針直線(その他)							0	0	-	-	0	0	-	-			
	その他 オーバーロック					29	204			152.6	51.6	29	204	152.6	51.6			
	その他 その他							0	0	-	-	61	19,996	27.1	79.2			
	計	0	0	29	204	0	0	29	204	12.4	0.9	90	20,200	36.9	78.8	0	0	
	小計	0	0	29	204	20	500	49	704	21.0	3.1	111	24,090	45.5	93.9	0	0	
	部品	ポビンケース(個)							0	0	-	-	0	0	-	-		
		カマ(個)							349	1,185	943.2	564.3	1,480	3,927	294.2	322.7		
		その他		404					0	6,144	-	71.3	0	28,088	-	119.5		995
小計			404		0		0	0	7,329	-	83.0	0	32,015	-	129.5		995	
	工業用ミシン合計	0	404	29	204	20	500	49	8,033	21.0	25.4	111	56,105	45.5	111.4	0	995	
	針(千本)							0	0	-	-	0	0	-	-			
	テーブル及びカバー							0	0	-	-	0	0	-	-			
	総計(ミシン合計)	0	0	390	1,142	20	500	410	1,642	176.0	7.2	552	25,268	226.2	98.5	176	13,288	
	総計	0	404	390	1,142	20	500	410	8,971	176.0	28.3	552	57,283	226.2	113.7	176	14,569	

		ニュージーランド		フィジー		大洋州3月計		対前年同期比		大洋州1~3月計		大洋州1~3月計		対前年同期比		総計3月計		
		数量	金額	数量	金額	数量	金額	数量	金額	数量	金額	数量	金額	数量	金額	数量	金額	
家庭用 ミシン	ジグザグ縫(電子速度調整式)					0	0	-	-	0	0	0	0	-	-	2,909	8,357	
	ジグザグ縫(その他)					0	0	-	-	0	0	0	0	-	-	2,149	14,526	
	その他					176	13,288	115.0	121.9	332	23,327	332	23,327	186.5	179.3	3,461	213,850	
	小計	0	0	0	0	176	13,288	115.0	121.9	332	23,327	332	23,327	186.5	179.3	8,519	236,733	
	部品 家庭用ミシンのもの					0	286	-	-	0	537	0	537	-	-	0	30,910	
	家庭用ミシン合計	0	0	0	0	176	13,574	115.0	124.5	332	23,864	332	23,864	186.5	183.4	8,519	267,643	
工業用 ミシン	自動式 単針直線(織物用)					0	0	-	-	0	0	0	0	-	-	47	97,049	
	自動式 オーバーロック					0	0	-	-	0	0	0	0	-	-	4	4,584	
	自動式 その他					0	0	-	-	0	0	0	0	-	-	167	418,619	
	計	0	0	0	0	0	0	-	-	0	0	0	0	-	-	218	520,252	
	その他 単針直線(織物用)					0	0	-	-	0	0	0	0	-	-	20	8,659	
	その他 単針直線(その他)					0	0	-	-	4	1,033	4	1,033	19.0	24.7	604	113,842	
	その他 オーバーロック					0	0	-	-	0	0	0	0	-	-	606	119,918	
	その他 その他			1	661	1	661	-	-	1	661	1	661	50.0	196.7	3,489	1,015,735	
	計	0	0	1	661	1	661	33.3	72.5	5	1,694	5	1,694	21.7	37.6	4,719	1,258,154	
	小計	0	0	1	661	1	661	16.7	41.9	5	1,694	5	1,694	19.2	32.7	4,937	1,778,406	
	部品	ポビンケース(個)					0	0	-	-	0	0	0	0	-	-	362,841	83,359
		カマ(個)					0	0	-	-	0	0	0	0	-	-	238,660	349,475
		その他		946			0	1,941	-	48.8	0	4,070	0	4,070	-	77.7	0	446,587
小計			946		0	0	1,941	-	48.8	0	4,070	0	4,070	-	63.7	0	879,421	
	工業用ミシン合計	0	946	1	661	1	2,602	16.7	46.9	5	5,764	5	5,764	19.2	49.8	4,937	2,657,827	
	針(千本)					0	0	-	-	0	0	0	0	-	-	3,472	50,159	
	テーブル及びカバー					0	0	-	-	0	0	0	0	-	-	0	2,014	
	総計(ミシン合計)	0	0	1	661	177	13,949	111.3	111.8	337	25,021	337	25,021	165.2	137.6	13,456	2,015,139	
	総計	0	946	1	661	177	16,176	111.3	98.3	337	29,628	337	29,628	165.2	118.8	13,456	2,977,643	

		対前年同期比		総計1~3月計		対前年同期比		
		数量	金額	数量	金額	数量	金額	
家庭用 ミシン	ジグザグ縫(電子速度調整式)	36.6	40.3	25,481	111,609	84.5	114.0	
	ジグザグ縫(その他)	180.7	253.6	4,485	28,160	38.6	43.8	
	その他	28.8	73.0	19,987	476,523	71.5	80.4	
	小計	40.2	74.1	49,953	616,292	71.7	81.6	
	部品 家庭用ミシンのもの	-	138.5	0	63,844	-	86.8	
	家庭用ミシン合計	40.2	78.3	49,953	680,136	71.7	82.1	
工業用 ミシン	自動式 単針直線(織物用)	102.2	1,167.6	710	226,979	192.9	212.7	
	自動式 オーバーロック	0.4	20.1	1,705	27,439	97.2	56.8	
	自動式 その他	40.9	104.7	674	759,483	82.9	76.6	
	計	13.8	120.7	3,089	1,013,901	105.2	88.4	
	その他 単針直線(織物用)	2.7	34.0	910	25,044	30.3	25.3	
	その他 単針直線(その他)	132.5	151.5	1,349	234,515	93.9	91.4	
	その他 オーバーロック	74.8	53.0	2,037	413,649	51.0	68.8	
	その他 その他	73.0	73.5	9,046	2,488,533	72.2	65.5	
	計	69.6	73.7	13,342	3,161,741	63.6	66.5	
	小計	59.1	83.1	16,431	4,175,642	68.8	70.7	
	部品	ボビンケース(個)	78.0	86.1	1,027,856	242,494	113.6	111.2
		カマ(個)	93.4	79.0	623,465	976,089	94.7	88.1
		その他	-	83.6	0	1,377,521	-	96.1
		小計	-	81.9	0	2,596,104	-	94.1
	工業用ミシン合計		59.1	82.7	16,431	6,771,746	68.8	78.2
針(千本)		147.4	159.7	9,711	135,986	106.6	113.2	
テーブル及びカバー		-	236.7	0	12,942	-	1,022.3	
総計(ミシン合計)		45.6	82.0	66,384	4,791,934	70.9	72.0	
総計		45.6	83.0	66,384	7,600,810	70.9	79.1	

2026年 3月 輸入

(財務省関税局調)

(単位：台、千円、%)

		韓国		中国		台湾		ベトナム		タイ	
		数量	金額	数量	金額	数量	金額	数量	金額	数量	金額
家庭用 ミシン	完成品(頭部含む)			48,793	63,834	7,779	183,807	16,189	303,996	2,114	35,080
	部品				218		115,427		1,663		6,646
家庭用合計		0	0	48,793	64,052	7,779	299,234	16,189	305,659	2,114	41,726
工業用 ミシン	自動式:単針直線			23	10,837						
	自動式:オーバーロック			2	4,648						
	自動式:その他			23	34,112	100	24,788	25	6,066		
	自動式計	0	0	48	49,597	100	24,788	25	6,066	0	0
	その他:単針直線			327	23,789				67	5,707	
	その他:オーバーロック			512	48,122	2	589	50	3,960		
	その他:その他			165	11,895	4	1,503	18	3,824		
	その他計	0	0	1,004	83,806	6	2,092	135	13,491	0	0
小計	0	0	1,052	133,403	106	26,880	160	19,557	0	0	
部品		2,076		226,498		89,556		281,019		1,665	
工業用合計		0	2,076	1,052	359,901	106	116,436	160	300,576	0	1,665
針(千本)		30	769	82	666			24,158	83,929		
テーブル及びカバー					11,537		1,082		3,264		
総計(ミシン合計)		0	0	49,845	197,237	7,885	210,687	16,349	323,553	2,114	35,080
総計		0	2,845	49,845	436,156	7,885	416,752	16,349	693,428	2,114	43,391

		シンガポール		フィリピン		インド		スリランカ		ドイツ	
		数量	金額	数量	金額	数量	金額	数量	金額	数量	金額
家庭用 ミシン	完成品(頭部含む)										
	部品										
家庭用合計		0	0	0	0	0	0	0	0	0	0
工業用 ミシン	自動式:単針直線										
	自動式:オーバーロック										
	自動式:その他			200	5,548					15	12,619
	自動式計	0	0	200	5,548	0	0	0	0	15	12,619
	その他:単針直線									2	4,791
	その他:オーバーロック										
	その他:その他										
	その他計	0	0	0	0	0	0	0	0	2	4,791
小計	0	0	200	5,548	0	0	0	0	17	17,410	
部品		2,747		3,662				207		1,480	
工業用合計		0	2,747	200	9,210	0	0	0	207	17	18,890
針(千本)						43	1,230				
テーブル及びカバー											
総計(ミシン合計)		0	0	200	5,548	0	0	0	0	17	17,410
総計		0	2,747	200	9,210	0	1,230	0	207	17	18,890

		アメリカ合衆国		オランダ		総計3月計		対前年同期比		累計1~3月計	
		数量	金額	数量	金額	数量	金額	数量	金額	数量	金額
家庭用 ミシン	完成品(頭部含む)					74,875	586,717	118.3	99.1	182,217	1,878,651
	部品					0	123,954	-	180.1	0	231,122
家庭用合計		0	0	0	0	74,875	710,671	118.3	107.5	182,217	2,109,773
工業用 ミシン	自動式:単針直線					23	10,837	42.6	116.5	138	56,541
	自動式:オーバーロック					2	4,648	5.4	8.2	2	4,648
	自動式:その他					363	83,133	129.6	102.4	1,174	235,581
	自動式計	0	0	0	0	388	98,618	104.6	67.1	1,314	296,770
	その他:単針直線					396	34,287	194.1	121.9	798	67,078
	その他:オーバーロック					564	52,671	282.0	367.6	1,278	106,468
	その他:その他	1	717			188	17,939	53.4	35.3	669	83,318
	その他計	1	717	0	0	1,148	104,897	151.9	112.5	2,745	256,864
小計	1	717	0	0	1,536	203,515	136.3	84.7	4,059	553,634	
部品		4,717		3,578	0	617,205	-	70.9	0	1,907,465	
工業用合計		1	5,434	0	3,578	1,536	820,720	136.3	73.9	4,059	2,461,099
針(千本)						24,313	86,594	96.5	80.4	70,560	261,336
テーブル及びカバー						0	15,883	-	240.0	0	40,774
総計(ミシン合計)		1	717	0	0	76,411	790,232	118.6	94.9	186,276	2,432,285
総計		1	5,434	0	3,578	76,411	1,633,868	118.6	86.6	186,276	4,872,982

		対前年同期比	
		数量	金額
家庭用 ミシン	完成品(頭部含む)	120.3	115.2
	部品	-	119.8
家庭用合計		120.3	115.7
工業用 ミシン	自動式:単針直線	92.6	134.3
	自動式:オーバーロック	3.8	7.8
	自動式:その他	108.5	116.9
	自動式計	102.3	97.9
	その他:単針直線	111.9	120.2
	その他:オーバーロック	147.9	175.6
	その他:その他	76.0	63.4
	その他計	111.7	103.6
小計	108.5	100.4	
部品	-	76.5	
工業用合計		108.5	80.8
針(千本)		104.9	93.0
テーブル及びカバー		-	138.2
総計(ミシン合計)		120.0	111.4
総計		120.0	94.1