

2026 — 2

No. 871

JASMA

(生産・輸出・輸入統計)

一般社団法人日本縫製機械工業会

JAPAN SEWING MACHINERY MANUFACTURERS ASSOCIATION

105-0004 東京都港区新橋5-25-3

電話 03-6435-8190

FAX 03-6435-8192

URL <https://www.jasma.or.jp>

JASMA

(生産・輸出・輸入統計)

2026年2月分 目次

I	1月の概況	1
II	月次推移グラフ(2025年1月~12月 2026年1月~)	
	1家庭用ミシンの生産、販売、在庫台数	3
	2家庭用ミシンの生産、販売金額	4
	3家庭用ミシンの輸出台数、金額	5
	4家庭用ミシンの輸出台数、金額	6
	5工業用ミシンの生産、販売、在庫台数	7
	6工業用ミシンの生産、販売金額	8
	7工業用ミシンの輸出台数、金額	9
	8工業用ミシンの輸出台数、金額	10
III	生産、販売、在庫データ (2月分)	11
IV	国別、地域別輸出データ (2月分)	12
V	国別、地域別輸入データ (2月分)	18

2026年2月の概況

I. ミシン

「生産」

(1)2月実績

(単位:台、百万円、%)

	数量	前年同期比	金額	前年同期比
ミシン合計	8,260	96.6	2,027	106.2
家庭用ミシン計	4,254	126.1	204	115.3
工業用ミシン計	4,006	77.4	1,823	105.3

(2)1~2月実績

(単位:台、百万円、%)

	数量	前年同期比	金額	前年同期比
ミシン合計	15,983	99.0	3,768	102.2
家庭用ミシン計	8,125	132.2	406	126.1
工業用ミシン計	7,858	78.6	3,362	99.9

① 2月のミシン生産は、「家庭用」は4,254台、204百万円で、前年同期比126.1%(台数)、115.3%(金額)、「工業用」は4,006台、1,823百万円で、前年同期比77.4%(台数)、105.3%(金額)である。

② 前月比では、「家庭用」は台数で109.9%、金額で101.0%、「工業用」は台数で104.0%、金額で118.5%である。

「販売」

(1)2月実績

(単位:台、百万円、%)

	数量	前年同期比	金額	前年同期比
ミシン合計	8,220	87.4	2,009	89.9
家庭用ミシン計	4,379	128.8	245	143.3
工業用ミシン計	3,841	64.0	1,764	85.5

(2)1~2月実績

(単位:台、百万円、%)

	数量	前年同期比	金額	前年同期比
ミシン合計	16,168	98.7	3,843	99.1
家庭用ミシン計	8,216	134.0	436	141.1
工業用ミシン計	7,952	77.6	3,407	95.4

① 2月のミシン販売は、「家庭用」は4,379台、245百万円で、前年同期比128.4%(台数)、143.3%(金額)、「工業用」は3,841台、1,764百万円で、前年同期比64.0%(台数)、85.5%(金額)である。

② 前月比では、「家庭用」は台数で114.1%、金額で128.3%、「工業用」は台数で93.4%、金額で107.4%である。

「輸出」

地域別輸出実績(2月)

(単位:台、千円、%、部品含まず)

	家庭用ミシン		前年同期比		工業用ミシン		前年同期比		合計		前年同期比	
	数量	金額	数量	金額	数量	金額	数量	金額	数量	金額	数量	金額
東アジア	5	737	100.0	159.9	912	313,412	39.4	52.2	917	314,149	39.5	52.3
東南アジア	3,362	5,477	186.0	191.4	2,263	788,943	83.7	82.6	5,625	794,420	124.7	82.9
中近東	15,938	88,052	86.1	96.4	1,904	39,757	77.6	158.8	17,842	127,809	85.1	109.8
ヨーロッパ	880	60,954	44.9	52.1	336	121,152	57.0	78.9	1,216	182,106	47.7	67.3
北米	0	0	-	-	138	117,389	15.8	40.7	138	117,389	10.3	36.7
中米	0	0	-	-	121	11,349	403.3	54.0	121	11,349	403.3	54.0
南米	0	0	-	-	302	35,401	1,258.3	509.7	302	35,401	1,258.3	509.7
アフリカ	80	240	-	-	61	19,996	554.5	710.1	141	20,236	1,281.8	718.6
大洋州	0	0	-	-	4	1,033	28.6	53.0	4	1,033	28.6	53.0
合計	20,265	155,460	89.1	64.0	6,041	1,448,432	67.0	70.5	26,306	1,603,892	82.8	69.8
前年同期比	89.1	64.0	-	-	67.0	70.5	-	-	82.8	69.8	-	-
前月比	95.7	69.4	-	-	110.8	152.7	-	-	98.8	136.7	-	-
累計	41,434	379,559	85.4	87.2	11,494	2,397,236	74.0	63.7	52,928	2,776,795	82.6	66.1
前年同期比	85.4	87.2	-	-	74.0	63.7	-	-	82.6	66.1	-	-

国別輸出実績(2月)

(単位:台、千円、%、部品含まず)

	家庭用ミシン		前年同期比		工業用ミシン		前年同期比		合計		前年同期比	
	数量	金額	数量	金額	数量	金額	数量	金額	数量	金額	数量	金額
1. シンガポール	0	0	-	-	1,704	568,677	78.6	74.9	1,704	568,677	78.6	74.9
2. 中国	4	527	-	-	738	250,484	52.1	84.1	742	251,011	52.4	84.3
3. アメリカ	0	0	-	-	138	117,389	15.8	40.7	138	117,389	10.3	36.7
4. ドイツ	880	60,954	46.9	54.4	73	26,305	20.0	41.1	953	87,259	42.5	49.6
5. 香港	0	0	-	-	173	61,454	21.0	22.0	173	61,454	21.0	22.0
6. アラブ首長国連邦	15,636	87,675	87.9	100.6	1,883	16,161	102.6	88.5	17,519	103,836	89.3	98.5
7. オランダ	0	0	-	-	143	67,403	99.3	89.6	143	67,403	99.3	89.6
8. インド	0	0	-	-	188	76,333	170.9	261.5	188	76,333	170.9	261.5
9. ベトナム	0	0	-	-	172	58,608	106.2	51.6	172	58,608	106.2	51.6
10. カンボジア	751	666	-	-	0	0	-	-	751	666	1,877.5	5.3
合計(その他含む)	20,265	155,460	89.1	64.0	6,041	1,448,432	67.0	70.5	26,306	1,603,892	82.8	69.8
前年同期比	89.1	64.0	-	-	67.0	70.5	-	-	82.8	69.8	-	-
前月比	95.7	69.4	-	-	110.8	152.7	-	-	98.8	136.7	-	-
累計	41,434	379,559	85.4	87.2	11,494	2,397,236	74.0	63.7	52,928	2,776,795	82.6	66.1
前年同期比	85.4	87.2	-	-	74.0	63.7	-	-	82.6	66.1	-	-

※順位は前年の「合計金額(家庭用ミシン+工業用ミシン)」上位10カ国

- 2月の輸出は、「家庭用」は20,265台、155,460千円で、前年同期比89.1%(台数)、64.0%(金額)、「工業用」は6,041台、1,448,432千円で、前年同期比67.0%(台数)、70.5%(金額)である。
- 前月比では、「家庭用」は台数で95.7%、金額で69.4%、「工業用」は台数で110.8%、金額で152.7%である。
- 国別の輸出では、「家庭用」は主要国の「アメリカ」が前年同期比-%(台数)、-%(金額)、「アラブ首長国連邦」が、87.9%(台数)、100.6%(金額)である。「工業用」は主要国の「シンガポール」が前年同期比78.6%(台数)、74.9%(金額)、「中国」が前年同期比52.1%(台数)、84.1%(金額)、「アメリカ」が前年同期比15.8%(台数)、40.7%(金額)、「香港」が前年同期比21.0%(台数)、22.0%(金額)である。

「輸入」

国別輸入実績(2月)

(単位:台、千円、%、部品含まず)

	家庭用ミシ		前年同期比		工業用ミシ		前年同期比		合計		前年同期比	
	数量	金額	数量	金額	数量	金額	数量	金額	数量	金額	数量	金額
1. ベトナム	22,849	384,659	184.1	133.2	353	17,561	86.1	87.0	23,202	402,220	181.0	130.2
2. 中国	16,784	85,843	191.8	127.3	849	99,789	-	-	17,633	185,632	181.8	99.5
3. 台湾	4,277	104,568	70.4	77.0	240	53,795	139.5	142.6	4,517	158,363	72.3	91.3
4. タイ	573	20,492	63.8	183.9	0	0	-	-	573	20,492	63.8	183.9
5. ドイツ	0	0	-	-	7	14,673	700.0	2,164.2	7	14,673	700.0	2,164.2
6. イタリア	0	0	-	-	4	5,516	-	-	4	5,516	-	-
7. チェコ	0	0	-	-	0	0	-	-	0	0	-	-
8. アメリカ	0	0	-	-	0	0	-	-	0	0	-	-
9. スイス	0	0	-	-	0	0	-	-	0	0	-	-
10. スペイン	0	0	-	-	0	0	-	-	0	0	-	-
合計(その他含)	44,485	596,137	158.1	118.5	1,453	191,334	95.1	107.7	45,938	787,471	154.9	115.7
前年同期比	158.1	118.5	-	-	95.1	107.7	-	-	154.9	115.7	-	-
前月比	70.8	85.7	-	-	135.8	120.4	-	-	71.9	92.1	-	-
累計	107,342	1,291,934	121.7	124.3	2,523	349,961	96.5	112.6	109,865	1,641,895	121.0	121.6
前年同期比	121.7	124.3	-	-	96.5	112.6	-	-	121.0	121.6	-	-

※順位は前年の「合計金額(家庭用ミシ+工業用ミシ)」上位10カ国

- ① 2月の輸入は「家庭用」は44,485台、596,137千円で、前年同期比158.1%(台数)、118.5%(金額)である。
「工業用」は1,453台、191,334千円で、前年同期比 95.1%(台数)、107.7%(金額)である。
国別の占有率をみると、「家庭用」は「ベトナム」が台数で51.4%、金額で64.5%、「台湾」が台数で9.6%、金額で17.5%である。
「工業用」は「中国」が台数で58.4%、金額で52.2%、「台湾」が台数で16.5%、金額で28.1%である。
- ② 前月比では、「家庭用」は台数で70.8%、金額で85.7%、「工業用」は台数で135.8%、金額で120.5%である。

II. 部品
「輸出」

地域別輸出実績(2月)

(単位:千円、%)

	家庭用ミシ部品		工業用ミシ部品				前年 同期比	針	前年 同期比	テーブル、カバー	前年 同期比
	家庭用ミシのもの	前年 同期比	ホビークラス	カマ	その他	合計					
東アジア	3,465	28.4	48,862	137,542	230,282	416,686	89.3	2,328	140.0	0	-
東南アジア	5,614	49.3	8,484	104,452	142,242	255,178	96.2	35,665	60.0	6,439	-
中近東	0	-	255	2,086	4,403	6,744	99.4	3,172	-	0	-
ヨーロッパ	1,249	27.9	6,994	15,040	39,474	61,508	93.6	0	-	0	-
北米	6,976	177.4	5,230	5,094	52,895	63,219	83.7	1,753	60.7	0	-
中米	0	-	571	0	19,573	20,144	83.2	0	-	1,476	-
南米	0	-	1,018	3,360	15,807	20,185	97.5	0	-	0	-
アフリカ	0	-	0	1,043	13,119	14,162	216.6	0	-	0	-
大洋州	0	-	0	0	905	905	93.5	0	-	0	-
合計	17,304	53.3	71,414	268,617	518,700	858,731	92.1	42,918	61.9	7,915	1,907.2
前年同期比	53.3	-	102.7	81.9	97.0	92.1	-	61.9	-	1,907.2	-
前月比	110.7	-	81.4	75.0	125.8	100.1	-	100.0	-	262.7	-
累計	32,934	64.3	159,135	626,614	930,934	1,716,683	101.9	85,827	96.7	10,928	2,633.3
前年同期比	64.3	-	131.3	94.2	103.6	101.9	-	96.7	-	2,633.3	-

注:平成24年2月から、「テーブル及びカバー」については、家庭用部品から分かれ単独の品目になった。

- ①2月の部品輸出は「家庭用ミシ部品」が17,304千円、「工業用ミシ部品」が858,731千円、「針」が42,918円、前年同期比では「家庭用」が53.3%、「工業用」が92.1%、「針」が61.9%である。
- ② 前月比では、「家庭用」が110.7%、「工業用」が100.1%、「針」が100.0%、「テーブルカバー」が262.7%である。

「輸入」 国別輸入実績(2月) (単位:千円、%)

	家庭用部品	工業用部品	針	テーブル、カバー	小計
ベトナム	1,705	262,999	73,391	1,058	74,449
中国	201	249,311	520	9,521	9,521
台湾	27,562	121,079	0	0	520
タイ	1,204	797	0	0	0
アメリカ	0	2,923	0	769	769
ドイツ	0	2,038	0	0	0
フィリピン	0	0	0	0	0
韓国	0	582	0	0	0
イタリア	0	2,114	0	0	0
スリランカ	0	0	0	0	0
シンガポール	0	886	0	0	0
スイス	0	0	0	0	0
ルーマニア	0	236	0	0	0
オランダ	0	0	0	0	0
合計(その他含む)	30,672	646,847	76,161	11,348	87,509
前年同期比	49.7	102.1	114.6	96.6	111.9
前月比	40.1	100.5	77.3	83.8	78.0
累計	107,168	1,290,260	174,742	24,891	199,633
前年同期比	86.4	79.5	100.8	108.7	101.7

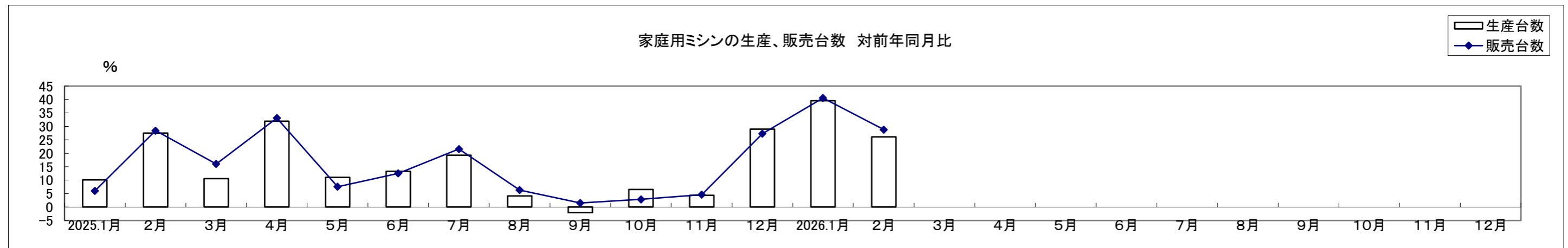
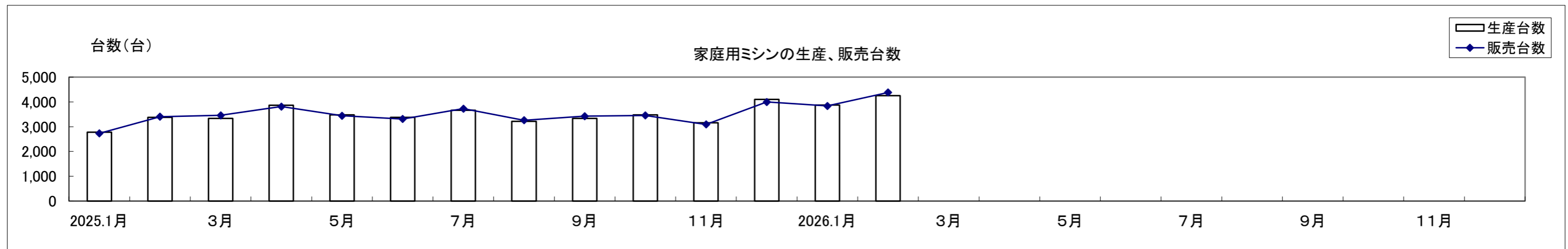
※順位は前年の「合計金額(家庭用部品+工業用部品)」上位14カ国

- ① 2月の部品輸入は「家庭用ミシ部品」が30,672千円、「工業用ミシ部品」が646,847千円、「針」が76,161千円、「テーブル及びカバー」が11,348千円、前年同期比では「家庭用」が49.7%、「工業用」が102.1%、「針」が114.6%、「テーブル及びカバー」が96.6%である。
- ② 前月比では、「家庭用」が40.1%、「工業用」が100.5%、「針」が77.3%、「テーブルカバー」が83.8%である。

① 家庭用ミシンの生産、販売、在庫台数(月次) (2025/1~12,2026/1~)

単位:台、%

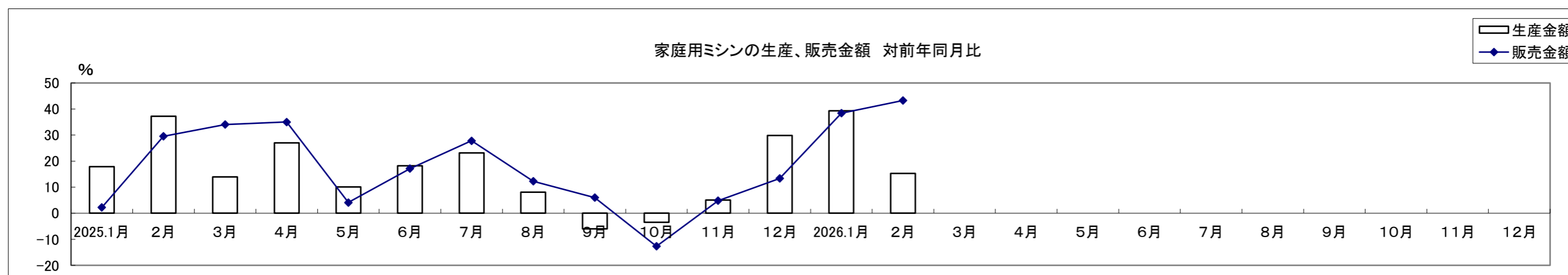
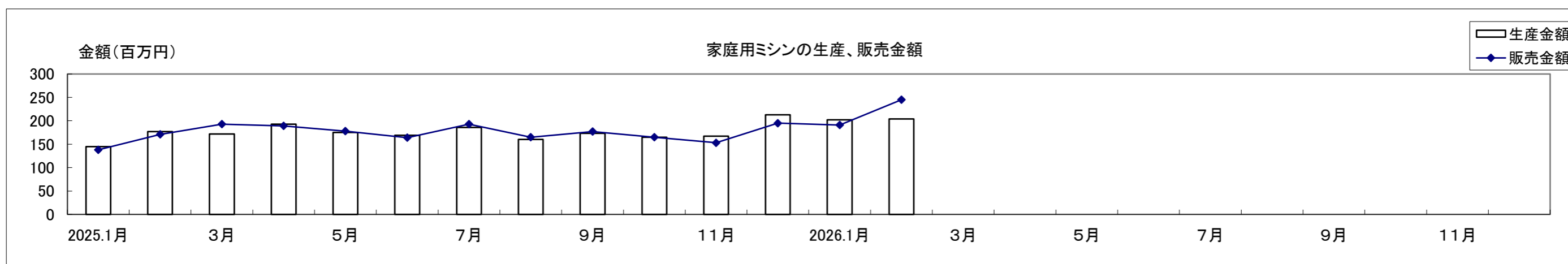
	2025.1月	2月	3月	4月	5月	6月	7月	8月	9月	10月	11月	12月	2026.1月	2月	3月	4月	5月	6月	7月	8月	9月	10月	11月	12月
生産台数	2,774	3,374	3,332	3,864	3,477	3,376	3,664	3,215	3,332	3,478	3,160	4,096	3,871	4,254										
対前年比	10.1	27.5	10.6	31.9	11.1	13.3	19.2	4.1	-2.1	6.6	4.4	29.0	39.5	26.1										
販売台数	2,730	3,400	3,456	3,810	3,441	3,309	3,726	3,261	3,425	3,452	3,093	3,996	3,837	4,379										
対前年比	6.0	28.4	16.0	33.1	7.6	12.5	21.6	6.3	1.5	2.9	4.6	27.3	40.5	28.8										
在庫台数	230	204	193	134	170	237	175	129	36	62	129	227	261	136										
対前年比	461.0	410.0	157.3	-5.6	129.7	109.7	44.6	-8.5	-78.8	-20.5	-14.0	22.0	13.5	-33.3										



② 家庭用ミシンの生産、販売金額(月次) (2025/1~12,2026/1~)

単位:百万円、%

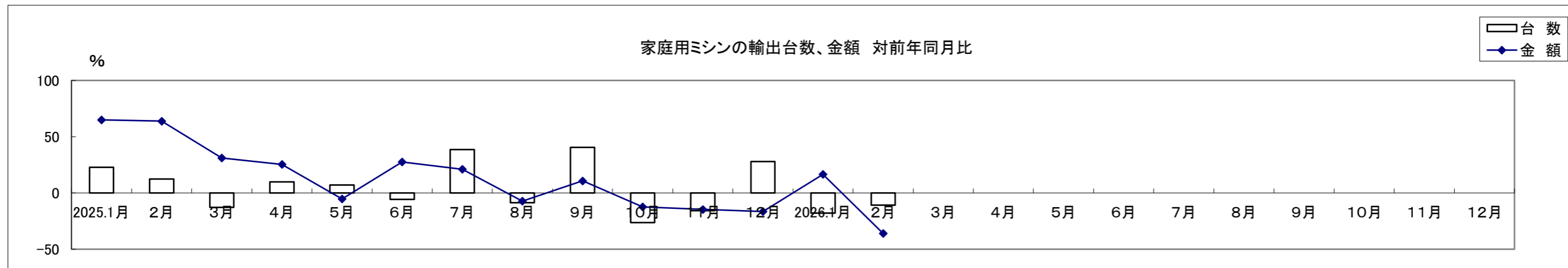
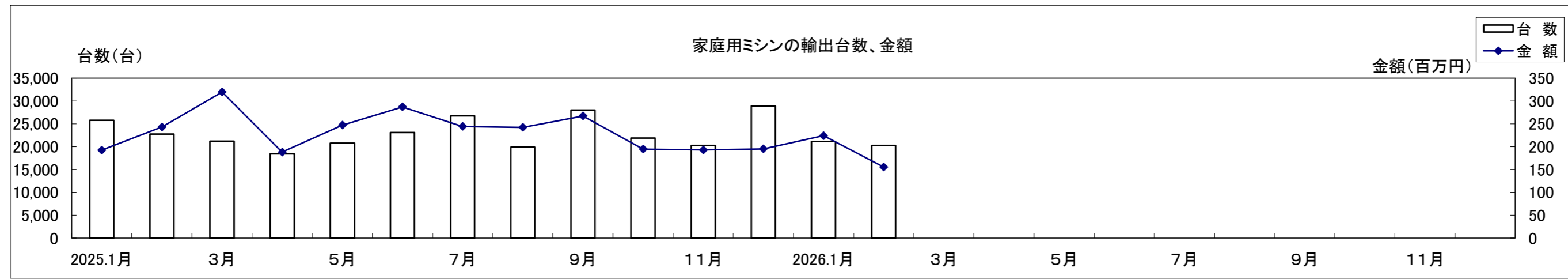
	2025.1月	2月	3月	4月	5月	6月	7月	8月	9月	10月	11月	12月	2026.1月	2月	3月	4月	5月	6月	7月	8月	9月	10月	11月	12月
生産金額	145	177	172	193	175	169	186	160	173	165	167	213	202	204										
対前年比	17.9	37.2	13.9	27.0	10.1	18.2	23.2	8.1	-6.0	-3.5	5.0	29.9	39.3	15.3										
販売金額	138	171	193	189	178	164	193	165	177	165	153	195	191	245										
対前年比	2.2	29.5	34.0	35.0	4.1	17.1	27.8	12.2	6.0	-12.7	4.8	13.4	38.4	43.3										



③ 家庭用ミシンの輸出台数、金額(月次) (2025/1~12,2026/1~)

単位:百万円、%

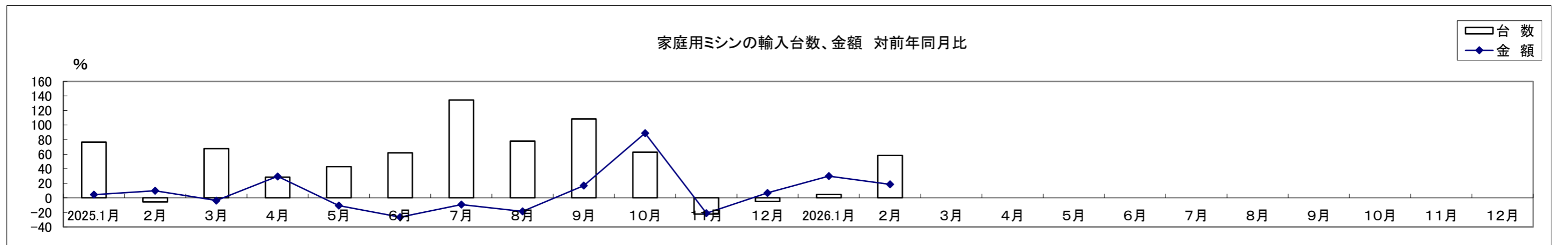
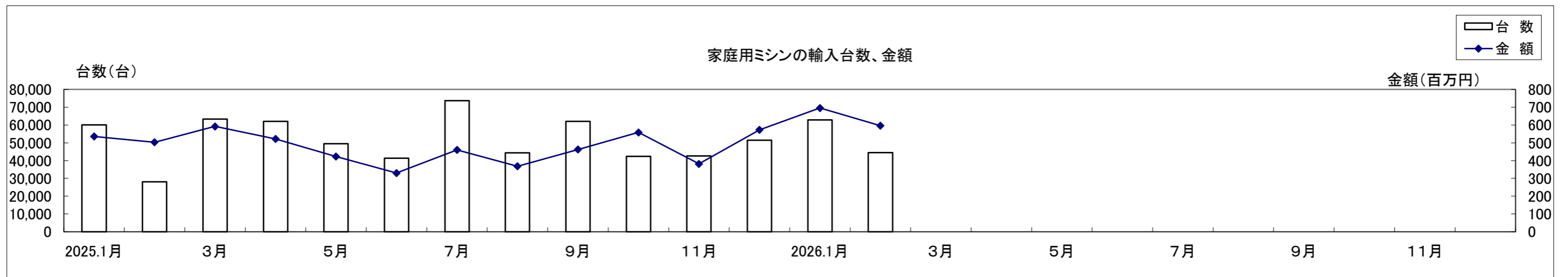
	2025.1月	2月	3月	4月	5月	6月	7月	8月	9月	10月	11月	12月	2026.1月	2月	3月	4月	5月	6月	7月	8月	9月	10月	11月	12月
台数	25,784	22,740	21,181	18,435	20,790	23,104	26,731	19,875	28,001	21,864	20,264	28,892	21,169	20,265										
対前年比	22.9	12.3	-12.8	9.8	7.1	-5.8	38.5	-8.7	40.4	-26.4	-15.7	28.0	-17.9	-10.9										
金額	192	243	320	188	247	287	244	242	267	195	193	195	224	155										
対前年比	64.9	63.8	31.1	25.3	-5.3	27.6	21.0	-7.2	10.7	-12.3	-14.6	-16.5	16.5	-36.0										



④ 家庭用ミシンの輸入台数、金額(月次) (2025/1~12,2026/1~)

単位: 台、百万円、%

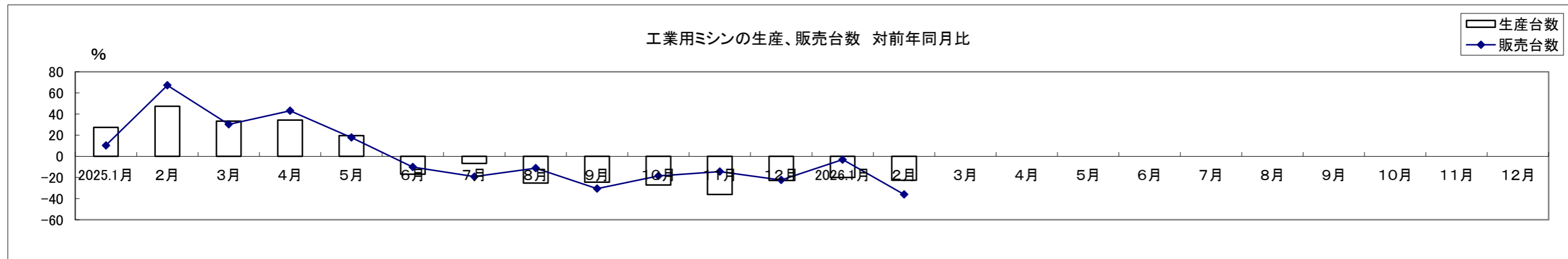
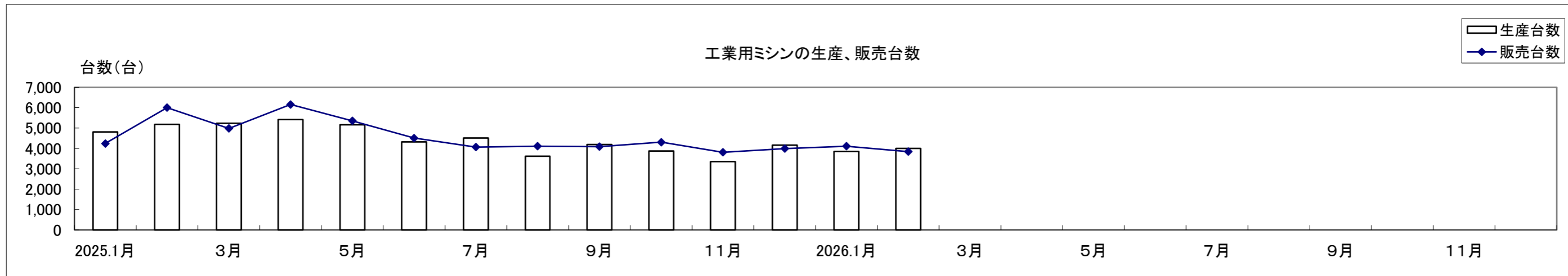
	2025.1月	2月	3月	4月	5月	6月	7月	8月	9月	10月	11月	12月	2026.1月	2月	3月	4月	5月	6月	7月	8月	9月	10月	11月	12月
台数	60,063	28,136	63,291	61,983	49,499	41,300	73,612	44,399	61,991	42,393	42,604	51,485	62,857	44,485										
対前年比	76.7	-5.4	67.5	28.5	43.0	61.9	134.5	77.9	108.3	62.6	-22.3	-4.9	4.7	58.1										
金額	536	503	592	522	423	330	460	368	463	558	381	573	696	596										
対前年比	4.4	9.8	-3.7	29.5	-10.5	-26.4	-9.3	-18.5	16.9	88.9	-21.1	6.8	29.8	18.5										



⑤ 工業用ミシンの生産、販売、在庫台数(月次) (2025/1~12,2026/1~)

単位:台、%

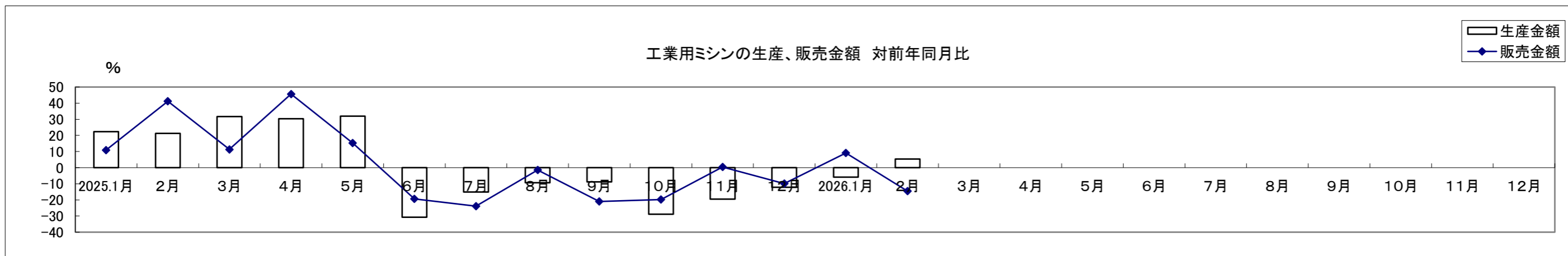
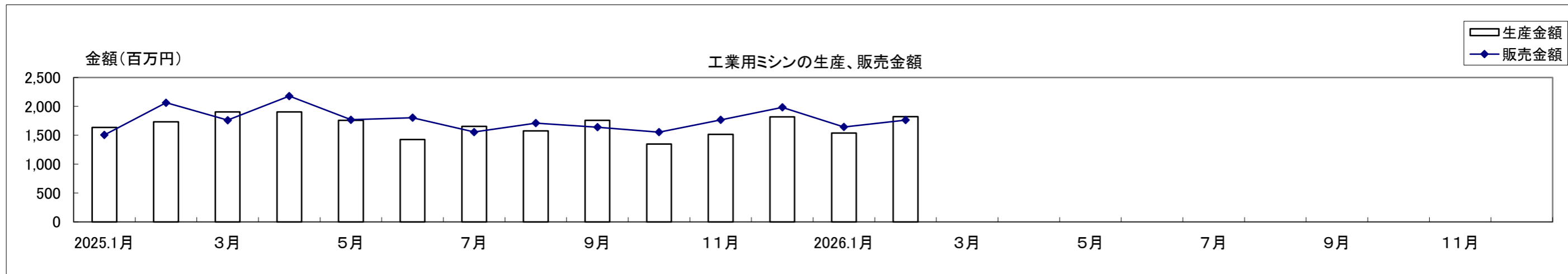
	2025.1月	2月	3月	4月	5月	6月	7月	8月	9月	10月	11月	12月	2026.1月	2月	3月	4月	5月	6月	7月	8月	9月	10月	11月	12月
生産台数	4,814	5,178	5,233	5,420	5,158	4,326	4,509	3,617	4,196	3,874	3,349	4,165	3,852	4,006										
対前年比	27.4	47.4	33.3	34.3	19.7	-17.0	-6.7	-25.2	-24.5	-27.2	-36.0	-22.8	-20.0	-22.6										
販売台数	4,243	6,003	4,980	6,158	5,355	4,507	4,065	4,112	4,089	4,305	3,810	3,994	4,111	3,841										
対前年比	10.4	67.2	30.3	43.2	17.7	-10.1	-19.2	-11.1	-30.5	-18.5	-14.4	-22.4	-3.1	-36.0										
在庫台数	10,577	9,752	10,005	9,262	9,070	8,889	9,333	8,838	8,945	8,514	8,053	8,224	7,552	7,730										
対前年比	10.8	3.0	4.7	-0.4	0.1	-3.9	3.1	-4.6	0.1	-5.1	-17.5	-17.8	-28.6	-20.7										



⑥ 工業用ミシンの生産、販売金額(月次) (2025/1~12,2026/1~)

単位:百万円、%

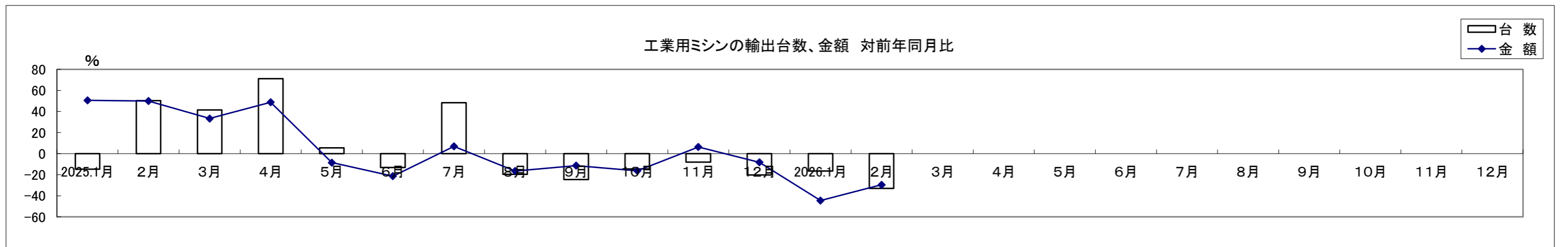
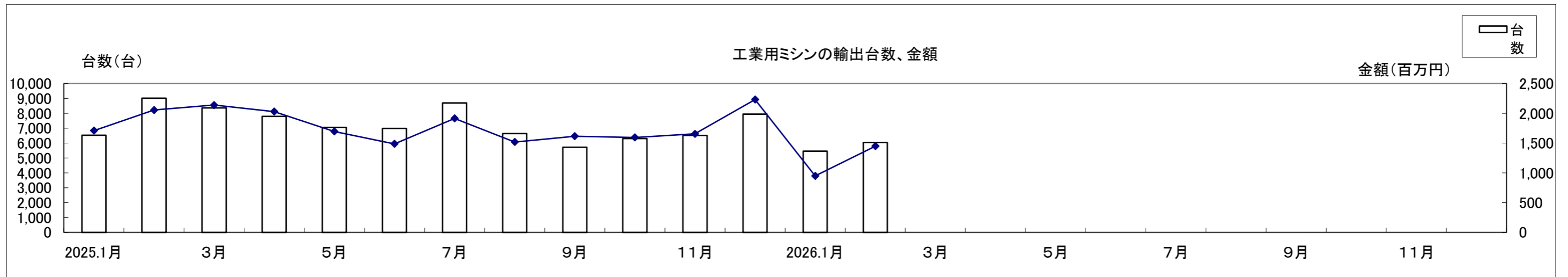
	2025.1月	2月	3月	4月	5月	6月	7月	8月	9月	10月	11月	12月	2026.1月	2月	3月	4月	5月	6月	7月	8月	9月	10月	11月	12月
生産金額	1,635	1,731	1,906	1,905	1,759	1,426	1,656	1,576	1,757	1,348	1,516	1,818	1,539	1,823										
対前年比	22.4	21.3	31.7	30.3	32.0	-30.8	-15.1	-9.4	-8.9	-28.8	-19.4	-12.1	-5.9	5.3										
販売金額	1,506	2,064	1,762	2,179	1,769	1,805	1,556	1,711	1,641	1,554	1,767	1,983	1,643	1,764										
対前年比	10.9	41.2	11.3	45.7	15.2	-19.4	-23.9	-1.5	-21.0	-19.8	0.4	-9.9	9.1	-14.5										



⑦ 工業用ミシンの輸出台数、金額(月次) (2025/1~12,2026/1~)

単位:台、百万円、%

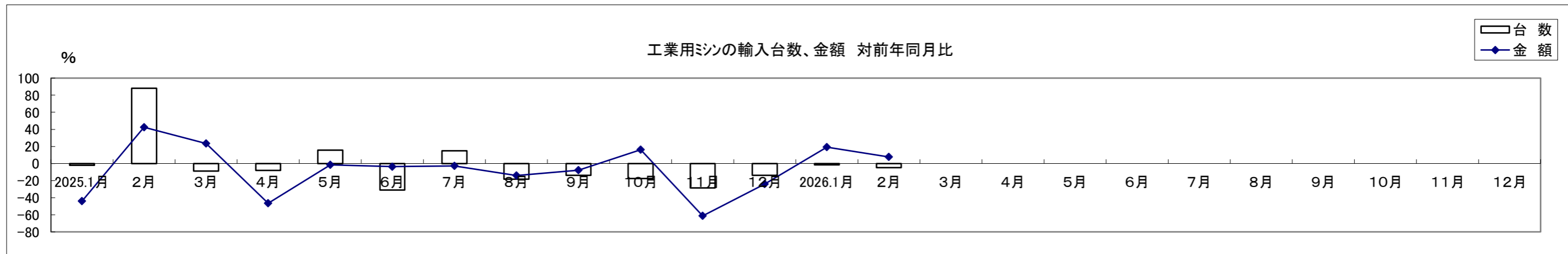
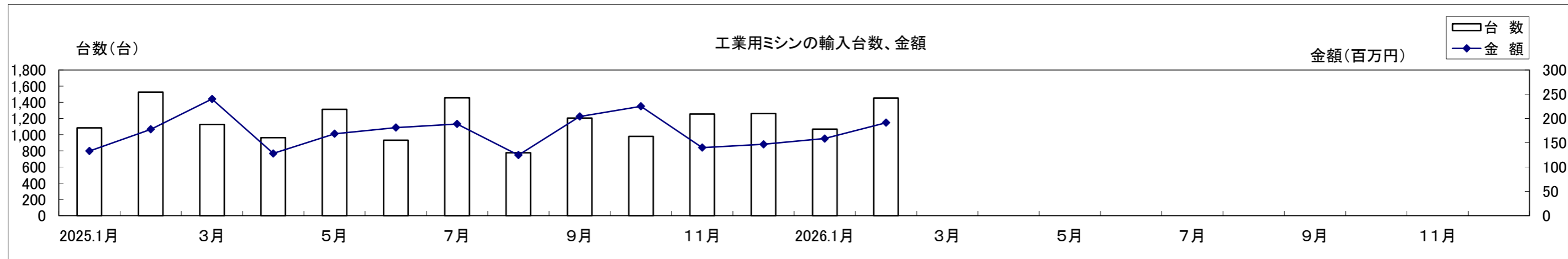
	2025.1月	2月	3月	4月	5月	6月	7月	8月	9月	10月	11月	12月	2026.1月	2月	3月	4月	5月	6月	7月	8月	9月	10月	11月	12月
台数	6,524	9,015	8,359	7,789	7,057	6,994	8,698	6,639	5,727	6,305	6,520	7,945	5,453	6,041										
対前年比	-14.8	50.3	41.5	71.2	5.4	-13.2	48.3	-19.6	-24.6	-14.6	-8.1	-20.3	-16.4	-33.0										
金額	1,710	2,055	2,139	2,030	1,695	1,486	1,915	1,519	1,615	1,596	1,656	2,231	949	1,448										
対前年比	50.6	49.9	33.3	48.8	-8.5	-21.4	6.9	-16.5	-11.4	-16.3	6.3	-8.2	-44.5	-29.5										



⑧ 工業用ミシンの輸入台数、金額(月次) (2025/1~12,2026/1~)

単位:台、百万円、%

	2025.1月	2月	3月	4月	5月	6月	7月	8月	9月	10月	11月	12月	2026.1月	2月	3月	4月	5月	6月	7月	8月	9月	10月	11月	12月
台数	1,086	1,528	1,127	964	1,315	933	1,455	778	1,206	980	1,257	1,261	1,070	1,453										
対前年比	-2.1	88.2	-8.8	-8.1	15.6	-31.0	15.0	-18.3	-13.9	-17.6	-28.5	-13.7	-1.5	-4.9										
金額	133	178	240	128	169	181	189	125	204	225	140	147	159	191										
対前年比	-44.1	42.5	23.4	-46.5	-1.5	-3.7	-2.7	-14.1	-7.8	16.2	-61.3	-24.0	19.2	7.7										



生 産・販 売・在 庫

(単位:台、百万円、%)

	項目 機種別	2026年 2月									
		生 産				販 売				在 庫	
		数 量	前年同期比	金 額	前年同期比	数 量	前年同期比	金 額	前年同期比	数 量	前年同期比
家庭用	家庭用ミシン計	4,254	126.1	204	115.3	4,379	128.8	245	143.3	136	66.7
工業用	工業用ミシン計	4,006	77.4	1,823	105.3	3,841	64.0	1,764	85.5	7,730	79.3
ミシン合計		8,260	96.6	2,027	106.2	8,220	87.4	2,009	89.9	7,866	79.0

1. 出所:経済産業省生産動態統計

2. 在庫は当月末実績を示す。

	項目 機種別	2026年 1月～2月									
		生 産				販 売				在 庫	
		数 量	前年同期比	金 額	前年同期比	数 量	前年同期比	金 額	前年同期比	数 量	前年同期比
家庭用	家庭用ミシン計	8,125	132.2	406	126.1	8,216	134.0	436	141.1	136	66.7
工業用	工業用ミシン計	7,858	78.6	3,362	99.9	7,952	77.6	3,407	95.4	7,730	79.3
ミシン合計		15,983	99.0	3,768	102.2	16,168	98.7	3,843	99.1	7,866	79.0

2026年 2月輸出

(財務省関税局調) (単位:台、千円、%)

		韓国		中国		台湾		香港		東アジア2月計		対前年同期比		東アジア1~2月計		対前年同期比		
		数量	金額	数量	金額	数量	金額	数量	金額	数量	金額	数量	金額	数量	金額	数量	金額	
家庭用ミシン	ジグザグ縫(電子速度調整式)									0	0	-	-	0	0	-	-	
	ジグザグ縫(その他)									0	0	-	-	0	0	-	-	
	その他			4	527	1	210			5	737	100.0	159.9	5	737	83.3	103.7	
	小計	0	0	4	527	1	210	0	0	5	737	100.0	159.9	5	737	83.3	103.7	
	部品 家庭用ミシンのもの									0	3,465	-	28.4	0	10,333	-	43.9	
	家庭用ミシン合計	0	0	4	527	1	3,424	0	251	5	4,202	100.0	33.2	5	11,070	83.3	45.6	
工業用ミシン	自動式 単針直線(織物用)			5	9,947					5	9,947	35.7	18.4	10	20,947	71.4	38.7	
	自動式 オーバーロック									0	0	-	-	0	0	-	-	
	自動式 その他			8	23,865	1	1,474			9	25,339	128.6	156.3	21	45,837	116.7	228.3	
	計	0	0	13	33,812	1	1,474	0	0	14	35,286		49.6	31	66,784	93.9	89.0	
	その他 単針直線(織物用)									0	0	-	-	1	453	0.5	3.3	
	その他 単針直線(その他)			15	4,093					15	4,093	39.5	53.9	44	11,660	115.8	153.5	
	その他 オーバーロック			220	71,999					220	71,999	32.6	62.3	352	131,050	33.0	60.3	
	その他 その他			490	140,580			173	61,454	663	202,034	46.2	50.8	1,514	428,299	64.7	53.8	
	計	0	0	725	216,672	0	0	173	61,454	898	278,126	39.2	52.6	1,911	571,462	52.5	55.2	
	小計	0	0	738	250,484	1	1,474	173	61,454	912	313,412	39.4	52.2	1,942	638,246	52.8	57.5	
	部品	ポピンケース(個)	170	229	211,774	39,600			34,456	9,033	246,400	48,862	110.0	124.3	512,242	100,134	194.9	161.5
		カマ(個)	5,294	6,074	59,094	110,611	381	1,217	8,579	19,640	73,348	137,542	74.2	70.0	175,456	358,850	95.4	97.6
		その他		1,781		200,481		19,331		8,689	0	230,282	-	99.8	0	373,750	-	121.8
小計			8,084		350,692		20,548		37,362	0	416,686	-	89.3	0	832,734	-	113.0	
	工業用ミシン合計	0	8,084	738	601,176	1	22,022	173	98,816	912	730,098	39.4	68.4	1,942	1,470,980	52.8	79.6	
	針(千本)					57	2,328			57	2,328	150.0	140.0	185	8,761	313.6	209.5	
	テーブル及びカバー									0	0	-	-	0	0	-	-	
	総計(ミシン合計)	0	0	742	251,011	2	1,684	173	61,454	917	314,149	39.5	52.3	1,947	638,983	52.9	57.5	
	総計	0	8,084	742	601,703	2	27,774	173	99,067	917	736,628	39.5	68.1	1,947	1,490,811	52.9	79.5	

		ベトナム		タイ		シンガポール		マレーシア		フィリピン		インドネシア		カンボジア		ミャンマー		
		数量	金額	数量	金額	数量	金額	数量	金額	数量	金額	数量	金額	数量	金額	数量	金額	
家庭用ミシン	ジグザグ縫(電子速度調整式)									1,052	757			751	666	272	1,283	
	ジグザグ縫(その他)															305	799	
	その他															982	1,972	
	小計	0	0	0	0	0	0	0	0	1,052	757	0	0	751	666	1,559	4,054	
	部品 家庭用ミシンのもの		2,408		2,992													
	家庭用ミシン合計	0	2,408	0	2,992	0	0	0	0	1,052	757	0	0	751	666	1,559	4,054	
工業用ミシン	自動式 単針直線(織物用)					3	12,096											
	自動式 オーバーロック					1	1,381											
	自動式 その他					58	98,827					1	689					
	計	0	0	0	0	62	112,304	0	0	0	0	1	689	0	0	0	0	
	その他 単針直線(織物用)	1	1,123															
	その他 単針直線(その他)	11	1,960			73	18,193											
	その他 オーバーロック	1	859			438	61,851					50	6,183					
	その他 その他	159	54,666	3	887	1,131	376,329			15	4,404	37	14,073					
	計	172	58,608	3	887	1,642	456,373	0	0	15	4,404	87	20,256	0	0	0	0	
	小計	172	58,608	3	887	1,704	568,677	0	0	15	4,404	88	20,945	0	0	0	0	
	部品	ポピンケース(個)	640	523	200	233	2,267	3,684										
		カマ(個)	66,938	22,445	692	2,971	2,680	22,830										
		その他		52,587		11,098		50,880		1,076		7,299		2,523				
小計			75,555		14,302		77,394		1,076		7,299		2,523		0		0	
	工業用ミシン合計	172	134,163	3	15,189	1,704	646,071	0	1,076	15	11,703	88	23,468	0	0	0	0	
	針(千本)	2,878	32,728			4	483	12	391	16	1,348							
	テーブル及びカバー																	
	総計(ミシン合計)	172	58,608	3	887	1,704	568,677	0	0	1,067	5,161	88	20,945	751	666	1,559	4,054	
	総計	172	169,299	3	18,181	1,704	646,554	0	1,467	1,067	13,808	88	23,468	751	666	1,559	4,054	

		インド		パキスタン		スリランカ		バングラデシュ		東南アジア2月計		対前年同期比		東南アジア1~2月計		対前年同期比		
		数量	金額	数量	金額	数量	金額	数量	金額	数量	金額	数量	金額	数量	金額	数量	金額	
家庭用ミシン	ジグザグ縫(電子速度調整式)									2,075	2,706	142.8	133.7	3,270	3,619	66.2	53.8	
	ジグザグ縫(その他)									305	799	85.9	95.3	305	799	14.2	11.4	
	その他									982	1,972	-	-	2,405	4,267	132.7	65.7	
	小計	0	0	0	0	0	0	0	0	3,362	5,477	186.0	191.4	5,980	8,685	67.2	42.9	
	部品 家庭用ミシンのもの		214							0	5,614	-	49.3	0	9,819	-	64.9	
	家庭用ミシン合計	0	214	0	0	0	0	0	0	3,362	11,091	186.0	77.9	5,980	18,504	67.2	52.3	
工業用ミシン	自動式 単針直線(織物用)									3	12,096	2.3	1,696.5	4	16,138	-	-	
	自動式 オーバーロック									1	1,381	33.3	23.8	6	7,837	-	-	
	自動式 その他	15	32,310	9	14,748					83	146,574	88.3	71.5	121	217,780	64.4	47.9	
	計	15	32,310	9	14,748	0	0	0	0	87	160,051	38.0	75.7	131	241,755	39.5	50.9	
	その他 単針直線(織物用)									1	1,123	2.4	5.1	1	1,123	1.8	3.8	
	その他 単針直線(その他)	90	15,560							174	35,713	172.3	142.9	280	57,532	69.5	80.1	
	その他 オーバーロック					15	6,173			504	75,066	139.6	109.6	554	85,361	131.6	110.5	
	その他 その他	83	28,463	54	18,765	15	19,403			1,497	516,990	76.0	82.2	2,498	837,311	63.4	64.0	
	計	173	44,023	54	18,765	30	25,576	0	0	2,176	628,892	88.0	84.5	3,333	981,327	69.2	66.0	
	小計	188	76,333	63	33,513	30	25,576	0	0	2,263	788,943	83.7	82.6	3,464	1,223,082	67.3	62.3	
	部品	ボビンケース(個)	1,653	968	12,000	2,066			862	1,010	17,622	8,484	23.3	66.5	97,977	23,561	104.6	112.9
		カマ(個)	1,692	4,176	3,776	8,215	393	1,901	21,990	41,914	98,161	104,452	83.8	102.2	190,934	208,052	95.2	96.6
		その他		7,693		552		7,928		606	0	142,242	-	94.6	0	276,903	-	102.1
小計			12,837		10,833		9,829		43,530	0	255,178	-	96.2	0	508,516	-	100.2	
	工業用ミシン合計	188	89,170	63	44,346	30	35,405	0	43,530	2,263	1,044,121	83.7	85.5	3,464	1,731,598	67.3	70.1	
	針(千本)	5	715							2,915	35,665	52.7	60.0	5,561	67,140	83.9	91.0	
	テーブル及びカバー						6,439			0	6,439	-	-	0	7,398	-	-	
	総計(ミシン合計)	188	76,333	63	33,513	30	25,576	0	0	5,625	794,420	124.7	82.9	9,444	1,231,767	67.2	62.1	
	総計	188	90,099	63	44,346	30	41,844	0	43,530	5,625	1,097,316	124.7	84.8	9,444	1,824,640	67.2	70.7	

		イラク		サウジアラビア		ヨルダン		アラブ首長国連邦		ウズベキスタン		中近東2月計		対前年同期比		中近東1~2月計		
		数量	金額	数量	金額	数量	金額	数量	金額	数量	金額	数量	金額	数量	金額	数量	金額	
家庭用ミシン	ジグザグ縫(電子速度調整式)							10,992	60,775			10,992	60,775	127.7	177.0	19,222	99,393	
	ジグザグ縫(その他)							825	4,614			825	4,614	18.4	17.9	2,031	12,835	
	その他	302	377					3,819	22,286			4,121	22,663	31.5	37.7	10,896	57,454	
	小計	302	377	0	0	0	0	15,636	87,675	0	0	15,938	88,052	86.1	96.4	32,149	169,682	
	部品 家庭用ミシンのもの											0	0	-	-	0	0	
	家庭用ミシン合計	302	377	0	0	0	0	15,636	87,675	0	0	15,938	88,052	86.1	95.9	32,149	169,682	
工業用ミシン	自動式 単針直線(織物用)							625	3,242			625	3,242	637.8	596.0	625	3,242	
	自動式 オーバーロック							755	6,169			755	6,169	122.8	121.6	1,695	15,018	
	自動式 その他					15	18,660	140	301			155	18,961	103.3	1,224.9	340	19,280	
	計	0	0	0	0	15	18,660	1,520	9,712	0	0	1,535	28,372	177.9	395.9	2,660	37,540	
	その他 単針直線(織物用)							40	268			40	268	5.2	5.4	861	4,475	
	その他 単針直線(その他)											0	0	-	-	266	1,104	
	その他 オーバーロック			1	550			151	1,193			152	1,743	25.6	27.2	310	2,807	
	その他 その他			1	508			172	4,988	4	3,878	177	9,374	79.0	144.6	375	12,905	
	計	0	0	2	1,058	0	0	363	6,449	4	3,878	369	11,385	23.2	63.7	1,812	21,291	
	小計	0	0	2	1,058	15	18,660	1,883	16,161	4	3,878	1,904	39,757	77.6	158.8	4,472	58,831	
	部品	ボビンケース(個)							2,500	255			2,500	255	6.8	5.7	2,500	255
		カマ(個)							1,546	2,086			1,546	2,086	-	-	2,236	3,643
		その他						893		2,757		753	0	4,403	-	189.5	0	7,885
小計			0		0		893		5,098		753	0	6,744	-	99.4	0	11,783	
	工業用ミシン合計	0	0	2	1,058	15	19,553	1,883	21,259	4	4,631	1,904	46,501	77.6	146.1	4,472	70,614	
	針(千本)							411	3,172			411	3,172	-	-	411	3,172	
	テーブル及びカバー											0	0	-	-	0	290	
	総計(ミシン合計)	302	377	2	1,058	15	18,660	17,519	103,836	4	3,878	17,842	127,809	85.1	109.8	36,621	228,513	
	総計	302	377	2	1,058	15	19,553	17,519	112,106	4	4,631	17,842	137,725	85.1	111.4	36,621	243,758	

		対前年同期比		イギリス		オランダ		ベルギー		フランス		ドイツ		ポルトガル		スペイン		
		数量	金額	数量	金額	数量	金額	数量	金額	数量	金額	数量	金額	数量	金額	数量	金額	
家庭用ミシン	ジグザグ縫(電子速度調整式)	111.5	141.1															
	ジグザグ縫(その他)	24.7	25.7															
	その他	42.8	47.7									880	60,954					
	小計	89.3	93.7	0	0	0	0	0	0	0	0	880	60,954	0	0	0	0	
	部品 家庭用ミシンのもの	-	-															
	家庭用ミシン合計	89.3	93.4	0	0	0	0	0	0	0	0	880	60,954	0	0	0	0	
工業用ミシン	自動式 単針直線(織物用)	398.1	388.7							1	3,393							
	自動式 オーバーロック	275.6	295.9															
	自動式 その他	226.7	1,245.5			13	28,421											
	計	288.5	503.4	0	0	13	28,421	0	0	1	3,393	0	0	0	0	0	0	
	その他 単針直線(織物用)	46.2	35.8			16	6,905											
	その他 単針直線(その他)	-	-			78	17,863											
	その他 オーバーロック	24.7	23.2									73	26,305					
	その他 その他	86.8	169.6	10	4,420	36	14,214											
	計	51.0	66.1	10	4,420	130	38,982	0	0	0	0	73	26,305	0	0	0	0	
	小計	100.0	148.3	10	4,420	143	67,403	0	0	1	3,393	73	26,305	0	0	0	0	
	部品	ポビンケース(個)	6.7	5.4									2,428	2,414				
		カマ(個)	-	-							1	594	251	1,721			165	304
		その他	-	76.0		2,598		734		837		3,711		11,039		786		396
小計		-	78.1		2,598		734		837		4,305		15,174		786		700	
	工業用ミシン合計	100.0	128.9	10	7,018	143	68,137	0	837	1	7,698	73	41,479	0	786	0	700	
	針(千本)	20,550.0	534.0															
	テーブル及びカバー	-	-															
	総計(ミシン合計)	90.5	103.5	10	4,420	143	67,403	0	0	1	3,393	953	87,259	0	0	0	0	
	総計	90.5	102.9	10	7,018	143	68,137	0	837	1	7,698	953	102,433	0	786	0	700	

		イタリア		ポーランド		ロシア		ハンガリー		ルーマニア		トルコ		エストニア		リトアニア		
		数量	金額	数量	金額	数量	金額	数量	金額	数量	金額	数量	金額	数量	金額	数量	金額	
家庭用ミシン	ジグザグ縫(電子速度調整式)																	
	ジグザグ縫(その他)																	
	その他																	
	小計	0	0	0	0	0	0	0	0	0	0	0	0	0	0	0	0	
	部品 家庭用ミシンのもの				1,249													
	家庭用ミシン合計	0	0	0	1,249	0	0	0	0	0	0	0	0	0	0	0	0	
工業用ミシン	自動式 単針直線(織物用)																	
	自動式 オーバーロック																	
	自動式 その他																	
	計	0	0	0	0	0	0	0	0	0	0	0	0	0	0	0	0	
	その他 単針直線(織物用)																	
	その他 単針直線(その他)																	
	その他 オーバーロック					70	6,016											
	その他 その他	1	1,806			14	3,175					22	7,557			2	1,077	
	計	1	1,806	0	0	84	9,191	0	0	0	0	22	7,557	0	0	2	1,077	
	小計	1	1,806	0	0	84	9,191	0	0	0	0	22	7,557	0	0	2	1,077	
	部品	ポビンケース(個)	1,382	554	401	1,313			200	218	100	810	3,520	1,685				
		カマ(個)	185	1,071	720	6,359					67	443	1,872	4,548				
		その他		2,569		10,283						449		3,937		473		
小計			4,194		17,955		0		218		1,702		10,170		473		0	
	工業用ミシン合計	1	6,000	0	17,955	84	9,191	0	218	0	1,702	22	17,727	0	473	2	1,077	
	針(千本)																	
	テーブル及びカバー																	
	総計(ミシン合計)	1	1,806	0	0	84	9,191	0	0	0	0	22	7,557	0	0	2	1,077	
	総計	1	6,000	0	19,204	84	9,191	0	218	0	1,702	22	17,727	0	473	2	1,077	

		セルビア		ヨーロッパ2月計		対前年同期比		ヨーロッパ1~2月計		対前年同期比		カナダ		アメリカ合衆国		北米2月計		
		数量	金額	数量	金額	数量	金額	数量	金額	数量	金額	数量	金額	数量	金額	数量	金額	
家庭用ミシン	ジグザグ縫(電子速度調整式)			0	0	-	-	0	0	-	-					0	0	
	ジグザグ縫(その他)			0	0	-	-	0	0	-	-					0	0	
	その他			880	60,954	44.9	52.1	1,430	93,380	57.4	60.6					0	0	
	小計	0	0	880	60,954	44.9	52.1	1,430	93,380	57.4	60.6	0	0	0	0	0	0	
	部品 家庭用ミシンのもの			0	1,249	-	27.9	0	4,119	-	77.7				6,976	0	6,976	
	家庭用ミシン合計	0	0	880	62,203	44.9	51.2	1,430	97,499	57.4	61.2	0	0	0	6,976	0	6,976	
工業用ミシン	自動式 単針直線(織物用)			1	3,393	-	-	1	3,393	-	-			14	54,273	14	54,273	
	自動式 オーバーロック			0	0	-	-	0	0	-	-					0	0	
	自動式 その他			13	28,421	92.9	65.1	13	28,421	72.2	53.3			7	21,263	7	21,263	
	計	0	0	14	31,814	100.0	72.9	14	31,814	77.8	59.7	0	0	21	75,536	21	75,536	
	その他 単針直線(織物用)			16	6,905	533.3	470.4	16	6,905	533.3	470.4			4	1,597	4	1,597	
	その他 単針直線(その他)			78	17,863	81.3	96.5	91	22,508	94.8	121.6			32	9,949	32	9,949	
	その他 オーバーロック			143	32,321	50.2	86.9	171	50,816	39.9	85.2			16	5,155	16	5,155	
	その他 その他			85	32,249	44.5	61.3	452	59,400	106.1	52.7			65	25,152	65	25,152	
	計	0	0	322	89,338	56.0	81.4	730	139,629	76.5	72.6	0	0	117	41,853	117	41,853	
	小計	0	0	336	121,152	57.0	78.9	744	171,443	76.5	69.8	0	0	138	117,389	138	117,389	
	部品	ポピンケース(個)			8,031	6,994	51.0	82.3	25,458	23,155	79.9	101.3			15,388	5,230	15,388	5,230
		カマ(個)			3,261	15,040	58.5	84.4	7,654	28,797	83.8	83.5			905	5,094	905	5,094
		その他		1,662	0	39,474	-	100.2	0	74,041	-	94.9		366		52,529	0	52,895
小計			1,662	0	61,508	-	93.6	0	125,993	-	93.1		366		62,853	0	63,219	
	工業用ミシン合計	0	1,662	336	182,660	57.0	83.3	744	297,436	76.5	78.1	0	366	138	180,242	138	180,608	
	針(千本)			0	0	-	-	57	2,504	167.6	52.4			8	1,753	8	1,753	
	テーブル及びカバー			0	0	-	-	0	440	-	106.0					0	0	
	総計(ミシン合計)	0	0	1,216	182,106	47.7	67.3	2,174	264,823	62.8	66.2	0	0	138	117,389	138	117,389	
	総計	0	1,662	1,216	244,863	47.7	70.9	2,174	397,879	62.8	72.9	0	366	138	188,971	138	189,337	

		対前年同期比		北米1~2月計		対前年同期比		メキシコ		ホンジュラス		エルサルバドル		ドミニカ共和国		中米2月計	
		数量	金額	数量	金額	数量	金額	数量	金額	数量	金額	数量	金額	数量	金額	数量	金額
家庭用ミシン	ジグザグ縫(電子速度調整式)	-	-	0	0	-	-									0	0
	ジグザグ縫(その他)	-	-	0	0	-	-									0	0
	その他	-	-	1,634	96,796	154.0	128.1									0	0
	小計	-	-	1,634	96,796	145.8	125.5	0	0	0	0	0	0	0	0	0	0
	部品 家庭用ミシンのもの	-	177.4	0	8,412	-	125.5									0	0
	家庭用ミシン合計	-	19.7	1,634	105,208	145.8	125.5	0	0	0	0	0	0	0	0	0	0
工業用ミシン	自動式 単針直線(織物用)	73.7	127.1	22	82,820	115.8	194.0									0	0
	自動式 オーバーロック	-	-	0	0	-	-									0	0
	自動式 その他	31.8	36.3	8	28,278	36.4	48.3									0	0
	計	51.2	74.6	30	111,098	73.2	109.8	0	0	0	0	0	0	0	0	0	0
	その他 単針直線(織物用)	2.7	9.8	11	3,429	7.4	21.0									0	0
	その他 単針直線(その他)	7.6	12.6	60	26,836	14.1	33.5									0	0
	その他 オーバーロック	-	-	43	23,270	430.0	262.7									0	0
	その他 その他	24.7	27.4	184	63,549	44.2	51.5	121	11,349							121	11,349
	計	14.0	22.4	298	117,084	29.8	51.2	121	11,349	0	0	0	0	0	0	121	11,349
	小計	15.8	40.7	328	228,182	31.5	69.1	121	11,349	0	0	0	0	0	0	121	11,349
	部品	ポピンケース(個)	293.2	133.4	21,638	9,146	168.6	103.9	50	571						50	571
		カマ(個)	30.6	44.2	4,473	15,288	58.2	35.3								0	0
		その他	-	88.0	0	98,947	-	67.4		6,806		6,954		537		5,276	0
小計		-	83.7	0	123,381	-	62.1		7,377		6,954		537		5,276	0	20,144
	工業用ミシン合計	15.8	49.6	328	351,563	31.5	66.5	121	18,726	0	6,954	0	537	0	5,276	121	31,493
	針(千本)	42.1	60.7	25	3,976	100.0	94.1								0	0	
	テーブル及びカバー	-	-	0	276	-	-				1,476				0	1,476	
	総計(ミシン合計)	10.3	36.7	1,962	324,978	90.7	79.8	121	11,349	0	0	0	0	0	121	11,349	
	総計	10.3	47.1	1,962	461,023	90.7	74.7	121	18,726	0	8,430	0	537	0	5,276	121	32,969

		対前年同期比		中米1~2月計		対前年同期比		コロンビア		ペルー		ブラジル		ウルグアイ		アルゼンチン	
		数量	金額	数量	金額	数量	金額	数量	金額	数量	金額	数量	金額	数量	金額	数量	金額
家庭用ミシン	ジグザグ縫(電子速度調整式)	-	-	0	0	-	-										
	ジグザグ縫(その他)	-	-	0	0	-	-										
	その他	-	-	0	0	-	-										
	小計	-	-	0	0	-	-	0	0	0	0	0	0	0	0	0	0
	部品 家庭用ミシンのもの	-	-	0	0	-	-										
	家庭用ミシン合計	-	-	0	0	-	-	0	0	0	0	0	0	0	0	0	0
工業用ミシン	自動式 単針直線(織物用)	-	-	0	0	-	-										
	自動式 オーバーロック	-	-	0	0	-	-										
	自動式 その他	-	-	0	0	-	-										
	計	-	-	0	0	-	-	0	0	0	0	0	0	0	0	0	0
	その他 単針直線(織物用)	-	-	0	0	-	-										
	その他 単針直線(その他)	-	-	0	0	-	-										
	その他 オーバーロック	-	-	0	0	-	-			1	427						
	その他 その他	403.3	54.0	171	16,064	427.5	48.4			301	34,974						
	計	403.3	54.0	171	16,064	427.5	48.4	0	0	302	35,401	0	0	0	0	0	0
	小計	403.3	54.0	171	16,064	427.5	48.4	0	0	302	35,401	0	0	0	0	0	0
部品	ボビンケース(個)	100.0	96.1	2,620	1,176	5,240.0	198.0					1,050	1,018				
	カマ(個)	-	-	844	2,017	703.3	366.7	121	647	30	218	384	2,495				
	その他	-	82.9	0	44,310	-	116.0		3,670		573		6,622		3,145		1,797
	小計	-	83.2	0	47,503	-	120.7		4,317		791		10,135		3,145		1,797
	工業用ミシン合計	403.3	69.6	171	63,567	427.5	87.6	0	4,317	302	36,192	0	10,135	0	3,145	0	1,797
	針(千本)	-	-	0	0	-	-										
	テーブル及びカバー	-	-	0	2,524	-	-										
	総計(ミシン合計)	403.3	54.0	171	16,064	427.5	48.4	0	0	302	35,401	0	0	0	0	0	0
	総計	403.3	71.6	171	66,091	427.5	90.1	0	4,317	302	36,192	0	10,135	0	3,145	0	1,797

		南米2月計		対前年同期比		南米1~2月計		対前年同期比		モロッコ		チュニジア		エジプト		ナイジェリア		
		数量	金額	数量	金額	数量	金額	数量	金額	数量	金額	数量	金額	数量	金額	数量	金額	
家庭用ミシン	ジグザグ縫(電子速度調整式)	0	0	-	-	0	0	-	-								80	240
	ジグザグ縫(その他)	0	0	-	-	0	0	-	-									
	その他	0	0	-	-	0	0	-	-									
	小計	0	0	-	-	0	0	-	-	0	0	0	0	0	0	0	80	240
	部品 家庭用ミシンのもの	0	0	-	-	0	0	-	-									
	家庭用ミシン合計	0	0	-	-	0	0	-	-	0	0	0	0	0	0	0	80	240
工業用ミシン	自動式 単針直線(織物用)	0	0	-	-	0	0	-	-									
	自動式 オーバーロック	0	0	-	-	0	0	-	-									
	自動式 その他	0	0	-	-	4	1,268	44.4	33.0									
	計	0	0	-	-	4	1,268	44.4	33.0	0	0	0	0	0	0	0	0	0
	その他 単針直線(織物用)	0	0	-	-	0	0	-	-									
	その他 単針直線(その他)	0	0	-	-	0	0	-	-									
	その他 オーバーロック	1	427	-	-	1	427	-	-									
	その他 その他	301	34,974	2,006.7	1,125.3	302	35,274	202.7	105.2					61	19,996			
	計	302	35,401	2,013.3	1,139.0	303	35,701	203.4	106.5	0	0	0	0	61	19,996	0	0	0
	小計	302	35,401	1,258.3	509.7	307	36,969	194.3	98.9	0	0	0	0	61	19,996	0	0	0
部品	ボビンケース(個)	1,050	1,018	-	-	2,580	1,708	1,842.9	817.2									
	カマ(個)	535	3,360	-	-	2,077	7,225	201.3	298.2	528	1,043							
	その他	0	15,807	-	76.3	0	31,025	-	98.7		1,186		9,680		1,935			
	小計	0	20,185	-	97.5	0	39,958	-	117.3		2,229		9,680		1,935		0	
	工業用ミシン合計	302	55,586	1,258.3	201.0	307	76,927	194.3	107.7	0	2,229	0	9,680	61	21,931	0	0	
	針(千本)	0	0	-	-	0	274	-	-									
	テーブル及びカバー	0	0	-	-	0	0	-	-									
	総計(ミシン合計)	302	35,401	1,258.3	509.7	307	36,969	194.3	98.9	0	0	0	0	61	19,996	80	240	
	総計	302	55,586	1,258.3	201.0	307	77,201	194.3	108.1	0	2,229	0	9,680	61	21,931	80	240	

		モーリシャス		アフリカ2月計		対前年同期比		アフリカ1~2月計		対前年同期比		オーストラリア		ニュージーランド		大洋州2月計		
		数量	金額	数量	金額	数量	金額	数量	金額	数量	金額	数量	金額	数量	金額	数量	金額	
家庭用ミシン	ジグザグ縫(電子速度調整式)			80	240	-	-	80	240	-	-					0	0	
	ジグザグ縫(その他)			0	0	-	-	0	0	-	-					0	0	
	その他			0	0	-	-	0	0	-	-					0	0	
	小計	0	0	80	240	-	-	80	240	-	-	0	0	0	0	0	0	
	部品 家庭用ミシンのもの			0	0	-	-	0	0	-	-					0	0	
	家庭用ミシン合計	0	0	80	240	-	-	80	240	-	-	0	0	0	0	0	0	
工業用ミシン	自動式 単針直線(織物用)			0	0	-	-	1	3,390	-	-					0	0	
	自動式 オーバーロック			0	0	-	-	0	0	-	-					0	0	
	自動式 その他			0	0	-	-	0	0	-	-					0	0	
	計	0	0	0	0	-	-	1	3,390	-	-	0	0	0	0	0	0	
	その他 単針直線(織物用)			0	0	-	-	0	0	-	-					0	0	
	その他 単針直線(その他)			0	0	-	-	0	0	-	-	4	1,033			4	1,033	
	その他 オーバーロック			0	0	-	-	0	0	-	-					0	0	
	その他 その他			61	19,996	554.5	710.1	61	19,996	554.5	710.1					0	0	
	計	0	0	61	19,996	554.5	710.1	61	19,996	554.5	710.1	4	1,033	0	0	4	1,033	
	小計	0	0	61	19,996	554.5	710.1	62	23,386	563.6	830.5	4	1,033	0	0	4	1,033	
	部品	ボビンケース(個)			0	0	-	-	0	0	-	-					0	0
		カマ(個)			528	1,043	-	-	1,131	2,742	242.7	272.3					0	0
		その他	318		0	13,119	-	200.7	0	21,944	-	147.4	610		295	0	905	
小計		318		0	14,162	-	216.6	0	24,686	-	155.3	610		295	0	905		
	工業用ミシン合計	0	318	61	34,158	554.5	365.2	62	48,072	563.6	257.0	4	1,643	0	295	4	1,938	
	針(千本)			0	0	-	-	0	0	-	-					0	0	
	テーブル及びカバー			0	0	-	-	0	0	-	-					0	0	
	総計(ミシン合計)	0	0	141	20,236	1,281.8	718.6	142	23,626	1,290.9	839.0	4	1,033	0	0	4	1,033	
	総計	0	318	141	34,398	1,281.8	367.7	142	48,312	1,290.9	258.3	4	1,643	0	295	4	1,938	

		対前年同期比		大洋州1~2月計		対前年同期比		総計2月計		対前年同期比		総計1~2月計		対前年同期比		
		数量	金額	数量	金額	数量	金額	数量	金額	数量	金額	数量	金額	数量	金額	
家庭用ミシン	ジグザグ縫(電子速度調整式)	-	-	0	0	-	-	13,147	63,721	130.7	175.2	22,572	103,252	101.8	133.8	
	ジグザグ縫(その他)	-	-	0	0	-	-	1,130	5,413	23.1	19.6	2,336	13,634	22.4	23.3	
	その他	-	-	156	10,039	624.0	475.3	5,988	86,326	76.8	48.2	16,526	262,673	103.9	87.6	
	小計	-	-	156	10,039	624.0	475.3	20,265	155,460	89.1	64.0	41,434	379,559	85.4	87.2	
	部品 家庭用ミシンのもの	-	-	0	251	-	-	0	17,304	-	53.3	0	32,934	-	64.3	
	家庭用ミシン合計	-	-	156	10,290	624.0	487.2	20,265	172,764	89.1	62.7	41,434	412,493	85.4	84.8	
工業用ミシン	自動式 単針直線(織物用)	-	-	0	0	-	-	648	82,951	246.4	84.6	663	129,930	205.9	132.1	
	自動式 オーバーロック	-	-	0	0	-	-	756	7,550	122.1	64.3	1,701	22,855	270.9	89.7	
	自動式 その他	-	-	0	0	-	-	267	240,558	90.2	73.2	507	340,864	125.2	57.6	
	計	-	-	0	0	-	-	1,671	331,059	141.9	75.5	2,871	493,649	211.9	69.0	
	その他 単針直線(織物用)	-	-	0	0	-	-	61	9,893	5.5	18.6	890	16,385	39.2	22.2	
	その他 単針直線(その他)	33.3	64.1	4	1,033	22.2	31.7	303	68,651	45.2	52.1	745	120,673	76.0	66.5	
	その他 オーバーロック	-	-	0	0	-	-	1,036	186,711	54.2	82.0	1,431	293,731	45.0	78.3	
	その他 その他	-	-	0	0	-	-	2,970	852,118	71.7	70.7	5,557	1,472,798	71.7	60.9	
	計	28.6	53.0	4	1,033	20.0	28.7	4,370	1,117,373	55.8	69.1	8,623	1,903,587	60.8	62.4	
	小計	28.6	53.0	4	1,033	20.0	28.7	6,041	1,448,432	67.0	70.5	11,494	2,397,236	74.0	63.7	
	部品	ボビンケース(個)	-	-	0	0	-	-	291,041	71,414	81.4	102.7	665,015	159,135	151.4	131.3
		カマ(個)	-	-	0	0	-	-	178,284	268,617	79.4	81.9	384,805	626,614	95.5	94.2
		その他	-	93.5	0	2,129	-	168.8	0	518,700	-	97.0	0	930,934	-	103.6
小計		-	93.5	0	2,129	-	88.1	0	858,731	-	92.1	0	1,716,683	-	101.9	
	工業用ミシン合計	28.6	66.5	4	3,162	20.0	52.6	6,041	2,307,163	67.0	77.2	11,494	4,113,919	74.0	75.5	
	針(千本)	-	-	0	0	-	-	3,391	42,918	60.3	61.9	6,239	85,827	92.3	96.7	
	テーブル及びカバー	-	-	0	0	-	-	0	7,915	-	1,907.2	0	10,928	-	2,633.3	
	総計(ミシン合計)	28.6	53.0	160	11,072	355.6	193.9	26,306	1,603,892	82.8	69.8	52,928	2,776,795	82.6	66.1	
	総計	28.6	66.5	160	13,452	355.6	158.7	26,306	2,530,760	82.8	75.9	52,928	4,623,167	82.6	76.7	

2026年 2月 輸 入

(財務省関税局調)

(単位：台、千円、%)

		韓国		中国		台湾		ベトナム		タイ	
		数量	金額	数量	金額	数量	金額	数量	金額	数量	金額
家庭用 ミシン	完成品(頭部含む)			16,784	85,843	4,277	104,568	22,849	384,659	573	20,492
	部 品				201		27,562		1,705		1,204
家 庭 用 合 計		0	0	16,784	86,044	4,277	132,130	22,849	386,364	573	21,696
工業用 ミシン	自動式:単針直線			57	13,827						
	自動式:オーバロック										
	自動式:その他			37	17,134	223	50,739	319	12,733		
	自動式計	0	0	94	30,961	223	50,739	319	12,733	0	0
	その他:単針直線			215	16,472	10	443	18	1,736		
	その他:オーバロック			361	27,422			10	1,009		
	その他:その他			179	24,934	7	2,613	6	2,083		
	その他計	0	0	755	68,828	17	3,056	34	4,828	0	0
	小 計	0	0	849	99,789	240	53,795	353	17,561	0	0
部 品				582		249,311		121,079		262,999	797
工 業 用 合 計		0	582	849	349,100	240	174,874	353	280,560	0	797
針(千本)				90	520			21,314	73,391		
テーブル及びカバー					9,521				1,058		
総 計(ミシン合計)		0	0	17,633	185,632	4,517	158,363	23,202	402,220	573	20,492
総 計		0	582	17,633	445,185	4,517	307,004	23,202	741,373	573	22,493

		シンガポール		インド		フランス		ドイツ		イタリア	
		数量	金額	数量	金額	数量	金額	数量	金額	数量	金額
家庭用 ミシン	完成品(頭部含む)										
	部 品										
家 庭 用 合 計		0	0	0	0	0	0	0	0	0	0
工業用 ミシン	自動式:単針直線							1	10,342	1	579
	自動式:オーバロック										
	自動式:その他							3	4,031	3	4,937
	自動式計	0	0	0	0	0	0	4	14,373	4	5,516
	その他:単針直線										
	その他:オーバロック										
	その他:その他							3	300		
	その他計	0	0	0	0	0	0	3	300	0	0
	小 計	0	0	0	0	0	0	7	14,673	4	5,516
部 品				886				2,038		2,114	
工 業 用 合 計		0	886	0	0	0	0	7	16,711	4	7,630
針(千本)				78	2,045						
テーブル及びカバー											
総 計(ミシン合計)		0	0	0	0	0	0	7	14,673	4	5,516
総 計		0	886	0	2,045	0	0	7	16,711	4	7,630

		チェコ		アメリカ合衆国		ポーランド		ルーマニア		インドネシア	
		数量	金額	数量	金額	数量	金額	数量	金額	数量	金額
家庭用 ミシン	完成品(頭部含む)					2	575				
	部品										
家庭用合計		0	0	0	0	2	575	0	0	0	0
工業用 ミシン	自動式:単針直線										
	自動式:オーバーロック										
	自動式:その他										
	自動式計	0	0	0	0	0	0	0	0	0	0
	その他:単針直線										
	その他:オーバーロック										
	その他:その他										
	その他計	0	0	0	0	0	0	0	0	0	0
小計	0	0	0	0	0	0	0	0	0	0	
部品				2,923					236		3,882
工業用合計		0	0	0	2,923	0	0	0	236	0	3,882
針(千本)		2	205								
テーブル及びカバー					769						
総計(ミシン合計)		0	0	0	0	2	575	0	0	0	0
総計		0	205	0	3,692	2	575	0	236	0	3,882

		総計2月計		対前年同期比		累計1~2月計		対前年同期比	
		数量	金額	数量	金額	数量	金額	数量	金額
家庭用 ミシン	完成品(頭部含む)	44,485	596,137	158.1	118.5	107,342	1,291,934	121.7	124.3
	部品	0	30,672	-	49.7	0	107,168	-	86.4
家庭用合計		44,485	626,809	158.1	111.0	107,342	1,399,102	121.7	120.3
工業用 ミシン	自動式:単針直線	59	24,748	74.7	86.1	115	45,704	121.1	139.3
	自動式:オーバーロック	0	0	-	-	0	0	-	-
	自動式:その他	585	89,574	86.8	119.2	811	152,448	101.1	126.8
	自動式計	644	114,322	84.4	107.3	926	198,152	101.4	126.9
	その他:単針直線	243	18,651	131.4	155.0	402	32,791	79.0	118.4
	その他:オーバーロック	371	28,431	132.5	157.2	714	53,797	107.5	116.2
	その他:その他	195	29,930	65.0	72.8	481	65,379	91.1	81.0
	その他計	809	77,012	105.8	108.2	1,597	151,967	93.9	98.2
小計	1,453	191,334	95.1	107.7	2,523	350,119	96.5	112.6	
部品	0	646,847	-	102.1	0	1,290,260	-	79.5	
工業用合計		1,453	838,181	95.1	103.3	2,523	1,640,379	96.5	84.8
針(千本)		21,484	76,161	125.1	114.6	46,247	174,742	109.9	100.8
テーブル及びカバー		0	11,348	-	96.6	0	24,891	-	108.7
総計(ミシン合計)		45,938	787,471	154.9	115.7	109,865	1,642,053	121.0	121.6
総計		45,938	1,552,499	154.9	106.7	109,865	3,239,114	121.0	98.4