

2026 — 1

No. 870

JASMA

(生産・輸出・輸入統計)

一般社団法人日本縫製機械工業会

JAPAN SEWING MACHINERY MANUFACTURERS ASSOCIATION

105-0004 東京都港区新橋5-25-3

電話 03-6435-8190

FAX 03-6435-8192

URL <https://www.jasma.or.jp>

JASMA

(生産・輸出・輸入統計)

2026年1月分 目次

I	1月の概況	1
II	月次推移グラフ(2025年1月～12月 2026年1月～)	
	1家庭用ミシンの生産、販売、在庫台数	3
	2家庭用ミシンの生産、販売金額	4
	3家庭用ミシンの輸出台数、金額	5
	4家庭用ミシンの輸出台数、金額	6
	5工業用ミシンの生産、販売、在庫台数	7
	6工業用ミシンの生産、販売金額	8
	7工業用ミシンの輸出台数、金額	9
	8工業用ミシンの輸出台数、金額	10
III	生産、販売、在庫データ (1月分)	11
IV	国別、地域別輸出データ (1月分)	12
V	国別、地域別輸入データ (1月分)	18

2026年1月の概況

I. ミシン

「生産」

(1)1月実績

(単位:台、百万円、%)

	数量	前年同期比	金額	前年同期比
ミシン合計	7,723	101.8	1,741	97.8
家庭用ミシン計	3,871	139.5	202	139.3
工業用ミシン計	3,852	80.0	1,539	94.1

(2)1~1月実績

(単位:台、百万円、%)

	数量	前年同期比	金額	前年同期比
ミシン合計	7,723	101.8	1,741	97.8
家庭用ミシン計	3,871	139.5	202	139.3
工業用ミシン計	3,852	80.0	1,539	94.1

- ① 1月のミシン生産は、「家庭用」は3,871台、202百万円で、前年同期比139.5%(台数)、139.3%(金額)、「工業用」は3,852台、1,539百万円で、前年同期比80.0%(台数)、94.1%(金額)である。
- ② 前月比では、「家庭用」は台数で94.6%、金額で94.8%、「工業用」は台数で92.5%、金額で84.7%である。

「販売」

(1)1月実績

(単位:台、百万円、%)

	数量	前年同期比	金額	前年同期比
ミシン合計	7,948	114.0	1,834	111.6
家庭用ミシン計	3,837	140.5	191	138.4
工業用ミシン計	4,111	96.9	1,643	109.1

(2)1~1月実績

(単位:台、百万円、%)

	数量	前年同期比	金額	前年同期比
ミシン合計	7,948	114.0	1,834	111.6
家庭用ミシン計	3,837	140.5	191	138.4
工業用ミシン計	4,111	96.9	1,643	109.1

- ① 1月のミシン販売は、「家庭用」は3,837台、191百万円で、前年同期比140.5%(台数)、138.4%(金額)、「工業用」は4,111台、1,643百万円で、前年同期比96.9%(台数)、109.1%(金額)である。
- ② 前月比では、「家庭用」は台数で96.0%、金額で97.7%、「工業用」は台数で102.9%、金額で82.9%である。

「輸出」

地域別輸出実績(1月)

(単位:台、千円、%、部品含まず)

	家庭用ミシン		前年同期比		工業用ミシン		前年同期比		合計		前年同期比	
	数量	金額	数量	金額	数量	金額	数量	金額	数量	金額	数量	金額
東アジア	0	0	-	-	1,030	324,834	75.7	63.7	1,030	324,834	75.6	63.6
東南アジア	2,618	3,208	36.9	18.4	1,201	434,139	49.1	43.1	3,819	437,347	40.1	42.7
中近東	16,211	81,630	92.8	90.9	2,568	19,074	127.1	130.2	18,779	100,704	96.3	96.5
ヨーロッパ	550	32,426	103.6	87.3	408	50,291	106.5	54.5	958	82,717	104.8	63.9
北米	1,634	96,796	246.8	211.6	190	110,793	115.2	265.8	1,824	207,589	220.6	237.4
中米	0	0	-	-	50	4,715	500.0	38.8	50	4,715	500.0	38.8
南米	0	0	-	-	5	1,568	3.7	5.2	5	1,568	3.7	5.2
アフリカ	0	0	-	-	1	3,390	-	-	1	3,390	-	-
大洋州	156	10,039	624.0	475.3	0	0	-	-	156	10,039	503.2	266.9
合計	21,169	224,099	82.1	116.5	5,453	948,804	83.6	55.5	26,622	1,172,903	82.4	61.7
前年同期比	82.1	116.5	-	-	83.6	55.5	-	-	82.4	61.7	-	-
前月比	41.1	39.1	-	-	432.4	645.7	-	-	50.5	162.9	-	-
累計	21,169	224,099	82.1	116.5	5,453	948,804	83.6	55.5	26,622	1,172,903	82.4	61.7
前年同期比	82.1	116.5	-	-	83.6	55.5	-	-	82.4	61.7	-	-

国別輸出実績(1月)

(単位:台、千円、%、部品含まず)

	家庭用ミシン		前年同期比		工業用ミシン		前年同期比		合計		前年同期比	
	数量	金額	数量	金額	数量	金額	数量	金額	数量	金額	数量	金額
1. シンガポール	0	0	-	-	874	301,784	63.6	55.0	874	301,784	63.6	55.0
2. 中国	0	0	-	-	837	257,208	159.7	123.3	837	257,208	159.4	123.2
3. アメリカ	1,634	96,796	246.8	211.6	188	110,076	113.9	264.0	1,822	206,872	220.3	236.6
4. ドイツ	0	0	-	-	29	18,718	49.2	226.5	29	18,718	4.9	41.4
5. 香港	0	0	-	-	150	5,723	18.2	1.9	150	5,723	18.2	1.9
6. アラブ首長国連邦	13,073	68,241	75.9	76.9	2,420	17,434	119.8	119.0	15,493	85,675	80.5	82.9
7. オランダ	0	0	-	-	0	0	-	-	0	0	-	-
8. インド	0	0	-	-	188	61,965	44.3	51.7	188	61,965	44.3	51.7
9. ベトナム	23	300	1.6	13.7	27	5,796	5.7	2.4	50	6,096	0.0	0.0
10. カンボジア	1,400	1,995	-	-	0	0	-	-	1,400	1,995	-	-
合計(その他含む)	21,169	224,099	82.1	116.5	5,453	948,804	83.6	55.5	26,622	1,172,903	82.4	61.7
前年同期比	82.1	116.5	-	-	83.6	55.5	-	-	82.4	61.7	-	-
前月比	41.1	39.1	-	-	432.4	645.7	-	-	50.5	162.9	-	-
累計	21,169	224,099	82.1	116.5	5,453	948,804	83.6	55.5	26,622	1,172,903	82.4	61.7
前年同期比	82.1	116.5	-	-	83.6	55.5	-	-	82.4	61.7	-	-

※順位は前年の「合計金額(家庭用ミシン+工業用ミシン)」上位10カ国

- ① 1月の輸出は、「家庭用」は21,169台、224,099千円で、前年同期比82.1%(台数)、116.5%(金額)、「工業用」は5,453台、948,804千円で、前年同期比83.6%(台数)、55.5%(金額)である。
- ② 前月比では、「家庭用」は台数で73.3%、金額で114.9%、「工業用」は台数で68.6%、金額で42.5%である。
- ③ 国別の輸出では、「家庭用」は主要国の「アメリカ」が前年同期比246.8%(台数)、211.6%(金額)、「アラブ首長国連邦」が、75.9%(台数)、76.9%(金額)である。「工業用」は主要国の「シンガポール」が前年同期比63.6%(台数)、55.0%(金額)、「中国」が前年同期比159.7%(台数)、123.3%(金額)、「アメリカ」が前年同期比113.9%(台数)、264.0%(金額)、「香港」が前年同期比18.2%(台数)、1.9%(金額)である。

「輸入」 国別輸入実績(1月) (単位:台、千円、%、部品含まず)

	家庭用ミシ		前年同期比		工業用ミシ		前年同期比		合計		前年同期比	
	数量	金額	数量	金額	数量	金額	数量	金額	数量	金額	数量	金額
1. ベトナム	15,928	324,070	96.6	109.8	78	11,948	177.3	149.0	16,006	336,018	96.8	110.8
2. 中国	37,953	162,892	100.8	142.7	793	91,886	85.5	98.8	38,746	254,778	100.4	123.0
3. 台湾	8,547	194,444	174.2	178.1	184	35,015	165.8	152.7	8,731	229,459	174.0	173.7
4. タイ	418	13,996	41.8	81.7	0	0	-	-	418	13,996	41.8	81.7
5. ドイツ	0	0	-	-	15	19,936	1,500.0	8,204.1	15	19,936	1,500.0	8,204.1
6. イタリア	0	0	-	-	0	0	-	-	0	0	-	-
7. チェコ	0	0	-	-	0	0	-	-	0	0	-	-
8. アメリカ	11	395	137.5	191.7	0	0	-	-	11	395	137.5	191.7
9. スイス	0	0	-	-	0	0	-	-	0	0	-	-
10. スペイン	0	0	-	-	0	0	-	-	0	0	-	-
合計(その他含)	62,857	695,797	104.7	129.8	1,070	158,785	98.5	119.2	63,927	854,582	104.5	127.7
前年同期比	104.7	129.8	-	-	98.5	119.2	-	-	104.5	127.7	-	-
前月比	122.1	121.4	-	-	84.9	108.1	-	-	121.2	118.7	-	-
累計	62,857	695,797	104.7	129.8	1,070	158,785	98.5	119.2	63,927	854,582	104.5	127.7
前年同期比	104.7	129.8	-	-	98.5	119.2	-	-	104.5	127.7	-	-

※順位は前年の「合計金額(家庭用ミシ+工業用ミシ)」上位10カ国

- ① 1月の輸入は「家庭用」は62,857台、695,797千円で、前年同期比104.7%(台数)、129.8%(金額)である。
「工業用」は1,070台、158,785千円で、前年同期比 98.5%(台数)、119.2%(金額)である。
国別の占有率をみると、「家庭用」は「ベトナム」が台数で25.3%、金額で46.6%、「台湾」が台数で13.6%、金額で27.9%である。
「工業用」は「中国」が台数で74.1%、金額で57.9%、「台湾」が台数で17.2%、金額で22.1%である。

- ② 前月比では、「家庭用」は台数で122.1%、金額で121.4%、「工業用」は台数で84.9%、金額で108.1%である。

II. 部品
「輸出」

地域別輸出実績(1月) (単位:千円、%)

	家庭用ミシ部品		工業用ミシ部品				前年 同期比	針	前年 同期比	テーブル、カバー	前年 同期比
	家庭用ミシのもの	前年 同期比	ホビンケース	カマ	その他	合計					
東アジア	6,868	60.4	51,272	221,308	143,468	416,048	154.1	6,433	255.5	0	-
東南アジア	4,205	112.1	15,077	103,600	134,661	253,338	104.6	31,475	220.3	959	-
中近東	0	-	0	1,557	3,482	5,039	60.7	0	-	290	-
ヨーロッパ	2,870	346.6	16,161	13,757	34,567	64,485	92.6	2,504	860.5	440	-
北米	1,436	51.8	3,916	10,194	46,052	60,162	48.8	2,223	166.0	276	-
中米	0	-	605	2,017	24,737	27,359	180.7	0	-	1,048	-
南米	0	-	690	3,865	15,218	19,773	148.0	274	-	0	-
アフリカ	0	-	0	1,699	8,825	10,524	112.5	0	-	0	-
大洋州	251	-	0	0	1,224	1,224	84.5	0	-	0	-
合計	15,630	83.5	87,721	357,997	412,234	857,952	114.0	42,909	221.4	3,013	-
前年同期比	83.5	-	169.8	106.3	113.2	114.0	-	221.4	-	-	-
前月比	71.4	-	102.2	90.7	67.8	78.9	-	90.4	-	795.0	-
累計	15,630	83.5	87,721	357,997	412,234	857,952	114.0	42,909	221.4	3,013	-
前年同期比	83.5	-	169.8	106.3	113.2	114.0	-	221.4	-	-	-

注:平成24年1月から、「テーブル及びカバー」については、家庭用部品から分かれ単独の品目になった。

- ①1月の部品輸出は「家庭用ミシ部品」が15,630千円、「工業用ミシ部品」が857,952千円、「針」が42,909千円、前年同期比では「家庭用」が83.5%、「工業用」が114.0%、「針」が221.4%である。
② 前月比では、「家庭用」が71.4%、「工業用」が78.9%、「針」が90.4%である。

「輸入」 国別輸入実績(1月) (単位:千円、%)

	家庭用部品	工業用部品	針	テーブル、カバー	小計
ベトナム	1,358	285,296	94,391	0	94,391
中国	230	259,565	1,073	12,256	13,329
台湾	71,118	91,690	0	1,287	1,287
タイ	3,790	240	0	0	0
アメリカ	0	0	0	0	0
ドイツ	0	0	0	0	0
フィリピン	0	0	0	0	0
韓国	0	0	0	0	0
イタリア	0	0	0	0	0
スリランカ	0	0	0	0	0
シンガポール	0	2,784	0	0	0
スイス	0	212	0	0	0
ルーマニア	0	0	0	0	0
オランダ	0	0	0	0	0
合計(その他含む)	76,496	643,413	98,581	13,543	112,124
前年同期比	122.8	65.0	92.2	121.5	95.0
前月比	98.2	99.2	72.8	55.8	70.2
累計	76,496	643,413	98,581	13,543	112,124
前年同期比	122.8	65.0	92.2	121.5	95.0

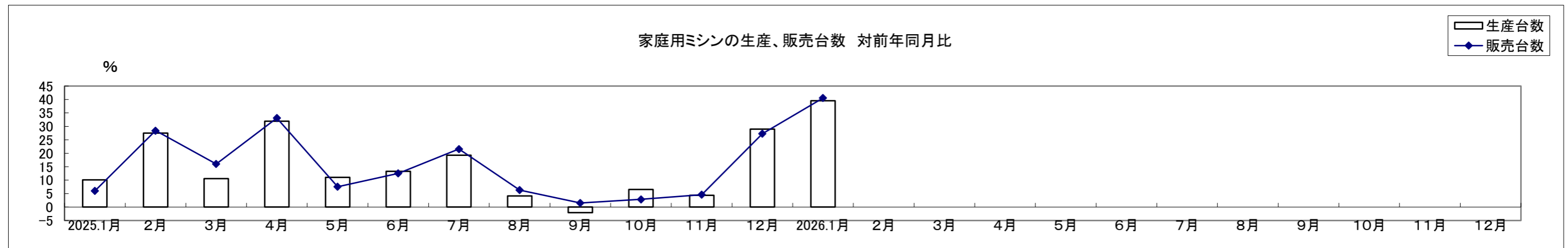
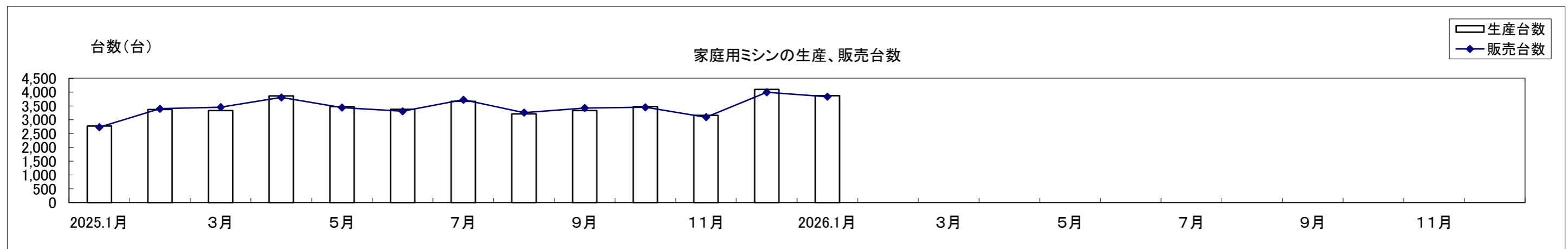
※順位は前年の「合計金額(家庭用部品+工業用部品)」上位14カ国

- ①1月の部品輸出は「家庭用ミシ部品」が76,496千円、「工業用ミシ部品」が643,413千円、「針」が98,581千円、テーブルカバーが13,543千円である。
前年同期比では「家庭用」が122.8%、「工業用」が65.0%、「針」が92.2%、「テーブルカバー」が121.5%である。
②前月比では、「家庭用」が98.2%、「工業用」が99.2%、「針」が72.8%、「テーブルカバー」が55.8%である。

① 家庭用ミシンの生産、販売、在庫台数(月次) (2025/1~12,2026/1~)

単位:台、%

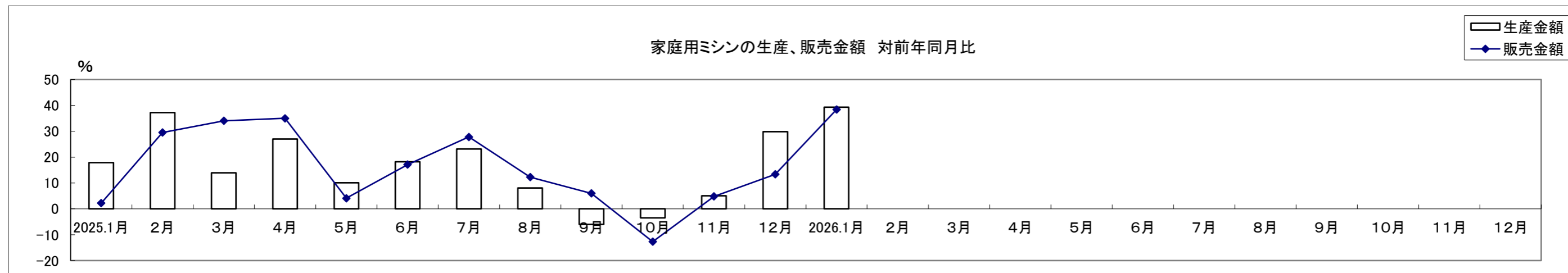
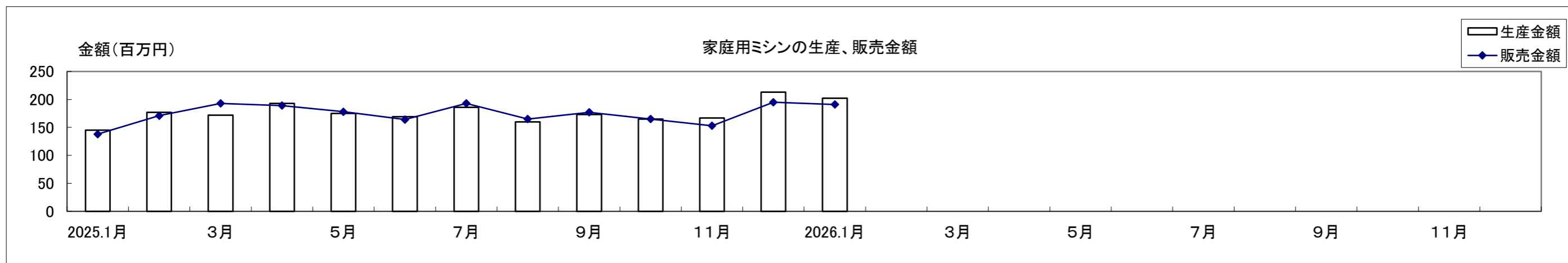
	2025.1月	2月	3月	4月	5月	6月	7月	8月	9月	10月	11月	12月	2026.1月	2月	3月	4月	5月	6月	7月	8月	9月	10月	11月	12月
生産台数	2,774	3,374	3,332	3,864	3,477	3,376	3,664	3,215	3,332	3,478	3,160	4,096	3,871											
対前年比	10.1	27.5	10.6	31.9	11.1	13.3	19.2	4.1	-2.1	6.6	4.4	29.0	39.5											
販売台数	2,730	3,400	3,456	3,810	3,441	3,309	3,726	3,261	3,425	3,452	3,093	3,996	3,837											
対前年比	6.0	28.4	16.0	33.1	7.6	12.5	21.6	6.3	1.5	2.9	4.6	27.3	40.5											
在庫台数	230	204	193	134	170	237	175	129	36	62	129	227	261											
対前年比	461.0	410.0	157.3	-5.6	129.7	109.7	44.6	-8.5	-78.8	-20.5	-14.0	22.0	13.5											



② 家庭用ミシンの生産、販売金額(月次) (2025/1~12,2026/1~)

単位:百万円、%

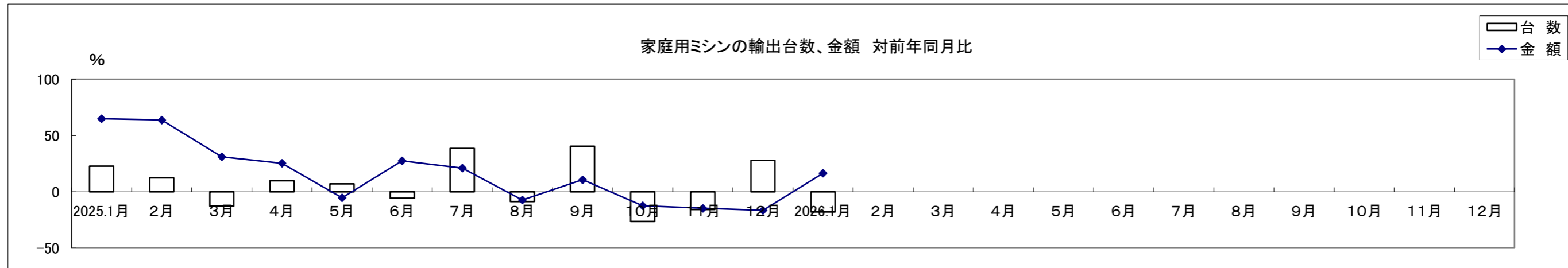
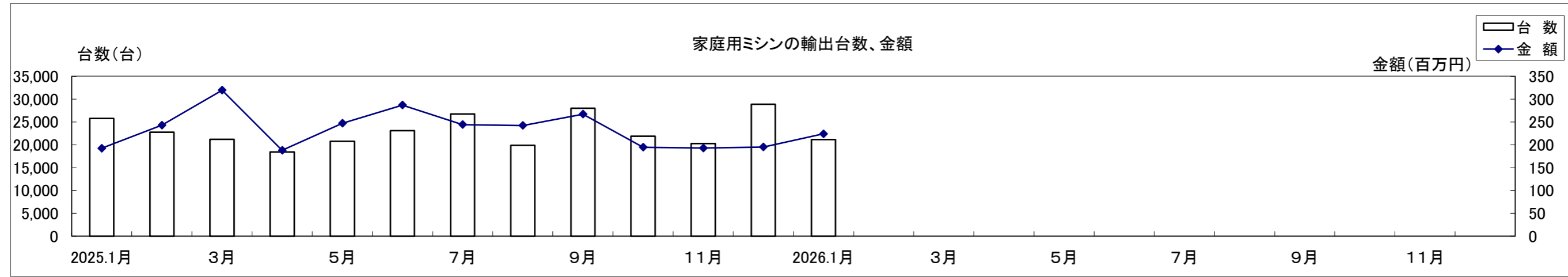
	2025.1月	2月	3月	4月	5月	6月	7月	8月	9月	10月	11月	12月	2026.1月	2月	3月	4月	5月	6月	7月	8月	9月	10月	11月	12月
生産金額	145	177	172	193	175	169	186	160	173	165	167	213	202											
対前年比	17.9	37.2	13.9	27.0	10.1	18.2	23.2	8.1	-6.0	-3.5	5.0	29.9	39.3											
販売金額	138	171	193	189	178	164	193	165	177	165	153	195	191											
対前年比	2.2	29.5	34.0	35.0	4.1	17.1	27.8	12.2	6.0	-12.7	4.8	13.4	38.4											



③ 家庭用ミシンの輸出台数、金額(月次) (2025/1~12,2026/1~)

単位:百万円、%

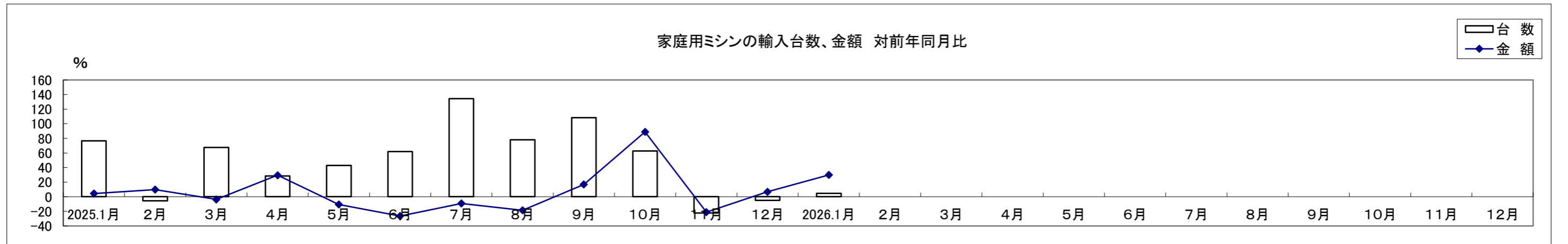
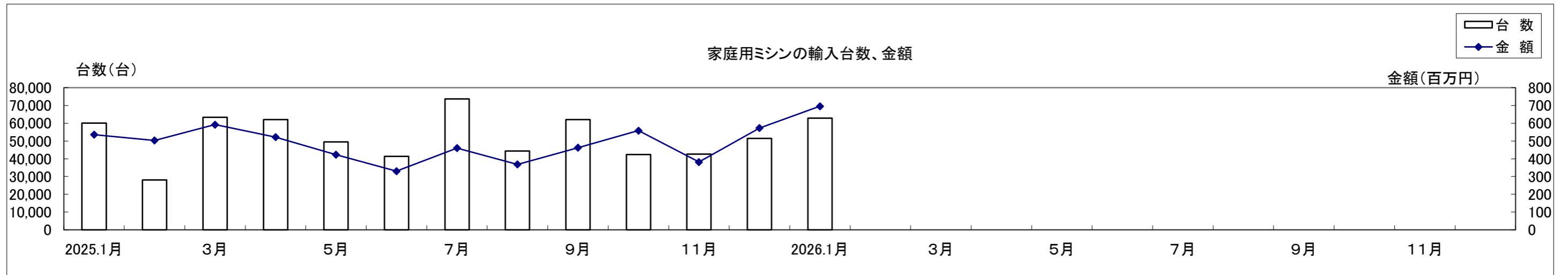
	2025.1月	2月	3月	4月	5月	6月	7月	8月	9月	10月	11月	12月	2026.1月	2月	3月	4月	5月	6月	7月	8月	9月	10月	11月	12月
台数	25,784	22,740	21,181	18,435	20,790	23,104	26,731	19,875	28,001	21,864	20,264	28,892	21,169											
対前年比	22.9	12.3	-12.8	9.8	7.1	-5.8	38.5	-8.7	40.4	-26.4	-15.7	28.0	-17.9											
金額	192	243	320	188	247	287	244	242	267	195	193	195	224											
対前年比	64.9	63.8	31.1	25.3	-5.3	27.6	21.0	-7.2	10.7	-12.3	-14.6	-16.5	16.5											



④ 家庭用ミシンの輸入台数、金額(月次) (2025/1~12,2026/1~)

単位: 台、百万円、%

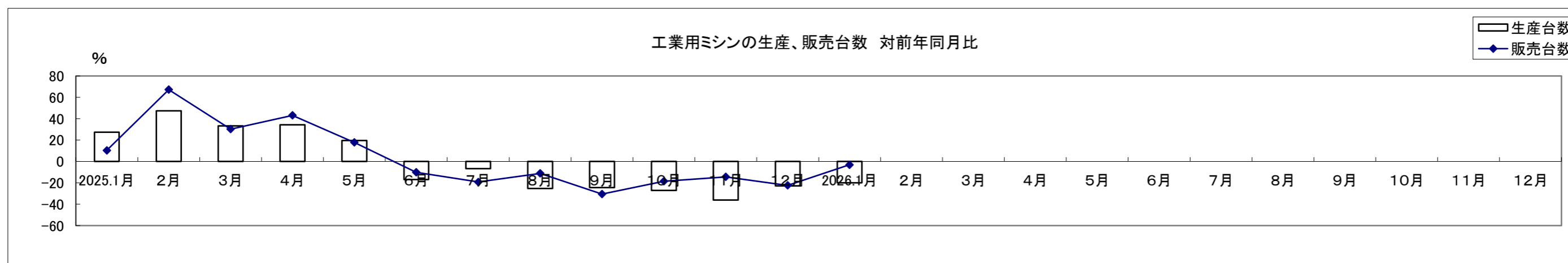
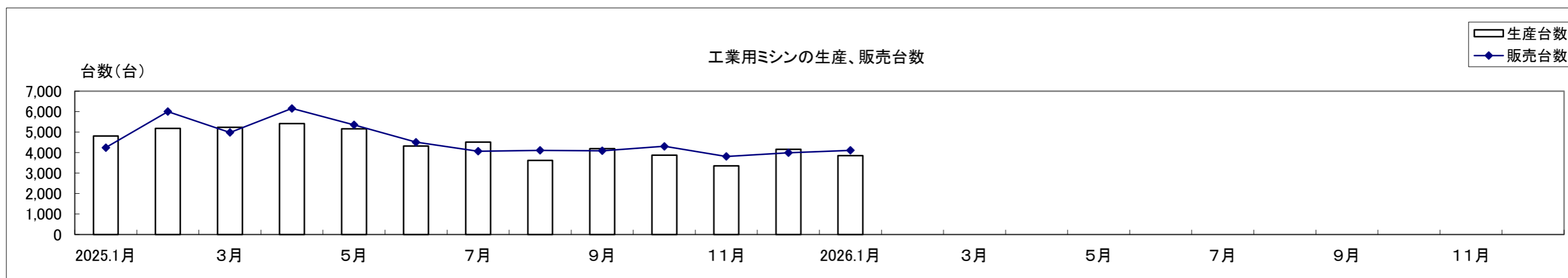
	2025.1月	2月	3月	4月	5月	6月	7月	8月	9月	10月	11月	12月	2026.1月	2月	3月	4月	5月	6月	7月	8月	9月	10月	11月	12月
台数	60,063	28,136	63,291	61,983	49,499	41,300	73,612	44,399	61,991	42,393	42,604	51,485	62,857											
対前年比	76.7	-5.4	67.5	28.5	43.0	61.9	134.5	77.9	108.3	62.6	-22.3	-4.9	4.7											
金額	536	503	592	522	423	330	460	368	463	558	381	573	696											
対前年比	4.4	9.8	-3.7	29.5	-10.5	-26.4	-9.3	-18.5	16.9	88.9	-21.1	6.8	29.8											



⑤ 工業用ミシンの生産、販売、在庫台数(月次) (2025/1~12,2026/1~)

単位:台、%

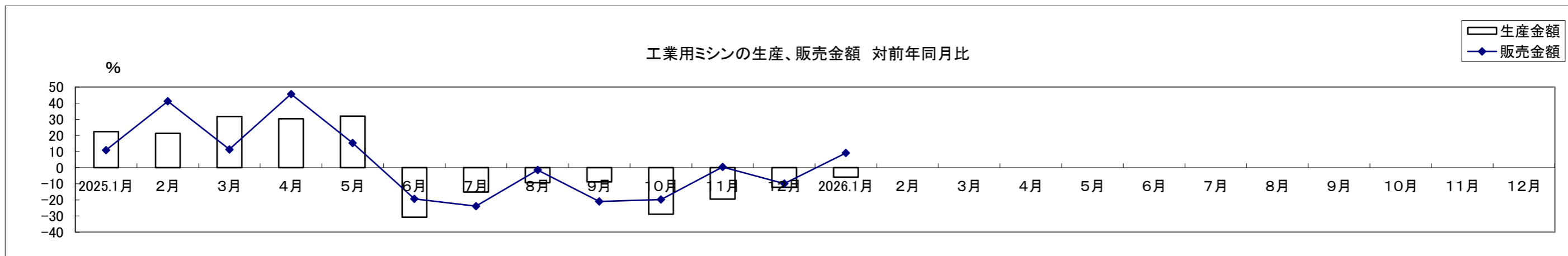
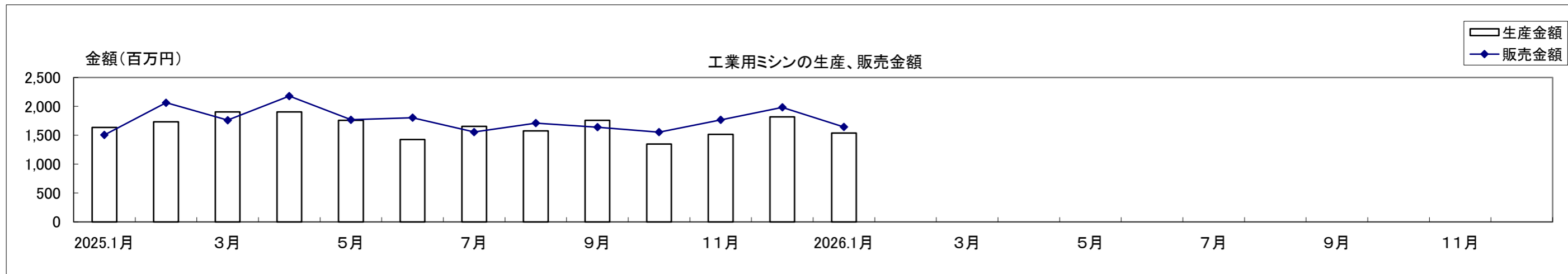
	2025.1月	2月	3月	4月	5月	6月	7月	8月	9月	10月	11月	12月	2026.1月	2月	3月	4月	5月	6月	7月	8月	9月	10月	11月	12月
生産台数	4,814	5,178	5,233	5,420	5,158	4,326	4,509	3,617	4,196	3,874	3,349	4,165	3,852											
対前年比	27.4	47.4	33.3	34.3	19.7	-17.0	-6.7	-25.2	-24.5	-27.2	-36.0	-22.8	-20.0											
販売台数	4,243	6,003	4,980	6,158	5,355	4,507	4,065	4,112	4,089	4,305	3,810	3,994	4,111											
対前年比	10.4	67.2	30.3	43.2	17.7	-10.1	-19.2	-11.1	-30.5	-18.5	-14.4	-22.4	-3.1											
在庫台数	10,577	9,752	10,005	9,262	9,070	8,889	9,333	8,838	8,945	8,514	8,053	8,224	7,552											
対前年比	10.8	3.0	4.7	-0.4	0.1	-3.9	3.1	-4.6	0.1	-5.1	-17.5	-17.8	-28.6											



⑥ 工業用ミシンの生産、販売金額(月次) (2025/1~12,2026/1~)

単位:百万円、%

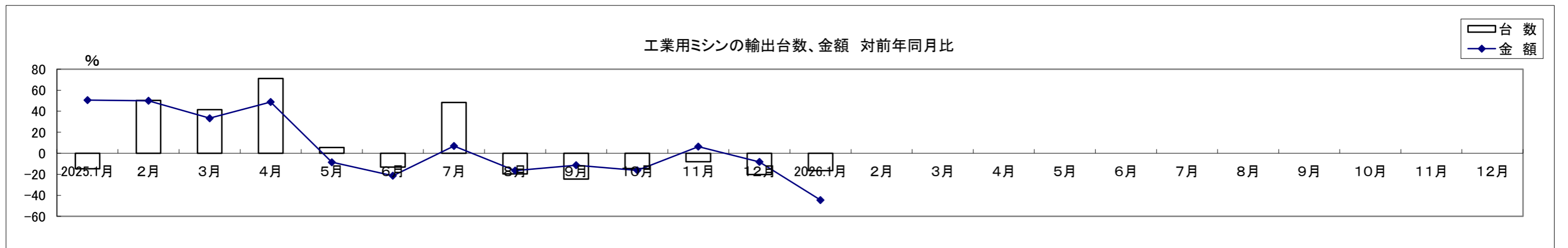
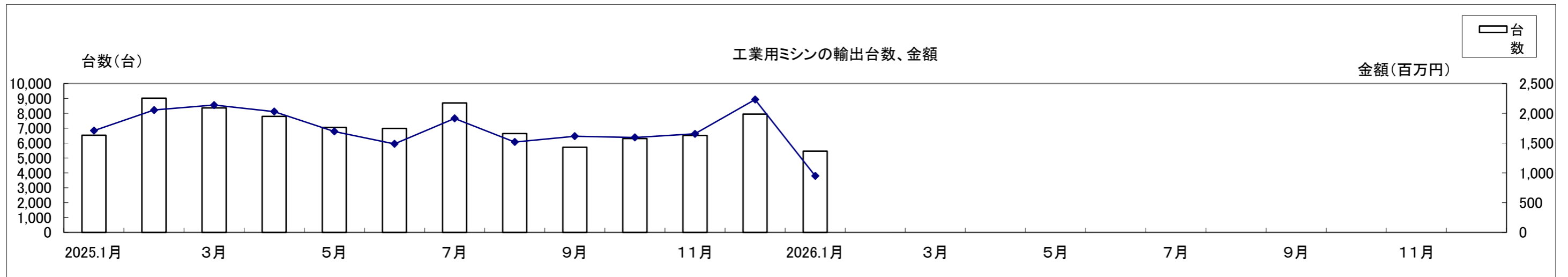
	2025.1月	2月	3月	4月	5月	6月	7月	8月	9月	10月	11月	12月	2026.1月	2月	3月	4月	5月	6月	7月	8月	9月	10月	11月	12月
生産金額	1,635	1,731	1,906	1,905	1,759	1,426	1,656	1,576	1,757	1,348	1,516	1,818	1,539											
対前年比	22.4	21.3	31.7	30.3	32.0	-30.8	-15.1	-9.4	-8.9	-28.8	-19.4	-12.1	-5.9											
販売金額	1,506	2,064	1,762	2,179	1,769	1,805	1,556	1,711	1,641	1,554	1,767	1,983	1,643											
対前年比	10.9	41.2	11.3	45.7	15.2	-19.4	-23.9	-1.5	-21.0	-19.8	0.4	-9.9	9.1											



⑦ 工業用ミシンの輸出台数、金額(月次) (2025/1~12,2026/1~)

単位:台、百万円、%

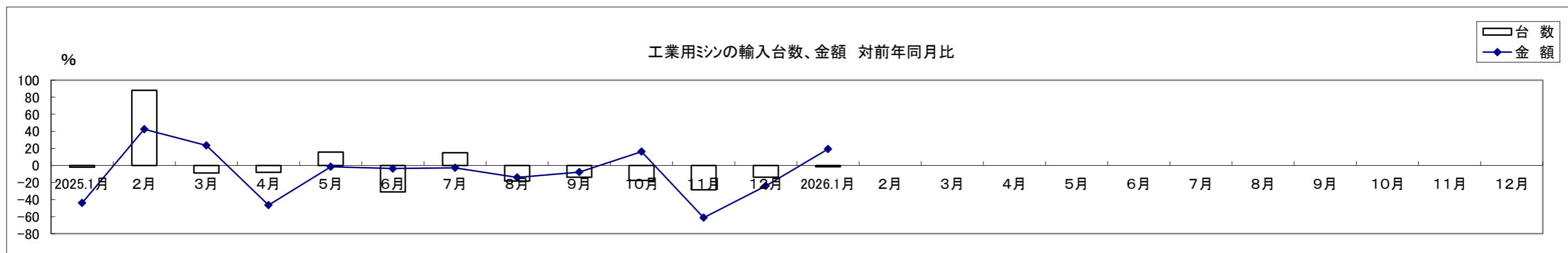
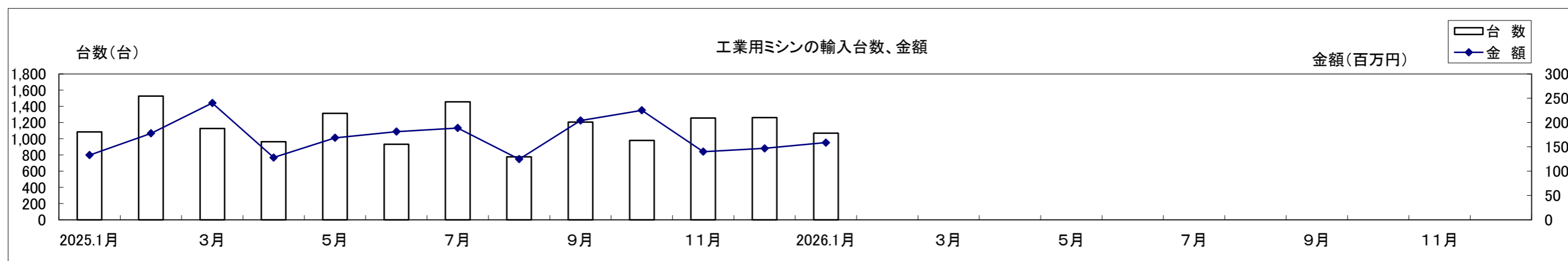
	2025.1月	2月	3月	4月	5月	6月	7月	8月	9月	10月	11月	12月	2026.1月	2月	3月	4月	5月	6月	7月	8月	9月	10月	11月	12月
台数	6,524	9,015	8,359	7,789	7,057	6,994	8,698	6,639	5,727	6,305	6,520	7,945	5,453											
対前年比	-14.8	50.3	41.5	71.2	5.4	-13.2	48.3	-19.6	-24.6	-14.6	-8.1	-20.3	-16.4											
金額	1,710	2,055	2,139	2,030	1,695	1,486	1,915	1,519	1,615	1,596	1,656	2,231	949											
対前年比	50.6	49.9	33.3	48.8	-8.5	-21.4	6.9	-16.5	-11.4	-16.3	6.3	-8.2	-44.5											



⑧ 工業用ミシンの輸入台数、金額(月次) (2025/1~12,2026/1~)

単位:台、百万円、%

	2025.1月	2月	3月	4月	5月	6月	7月	8月	9月	10月	11月	12月	2026.1月	2月	3月	4月	5月	6月	7月	8月	9月	10月	11月	12月
台数	1,086	1,528	1,127	964	1,315	933	1,455	778	1,206	980	1,257	1,261	1,070											
対前年比	-2.1	88.2	-8.8	-8.1	15.6	-31.0	15.0	-18.3	-13.9	-17.6	-28.5	-13.7	-1.5											
金額	133	178	240	128	169	181	189	125	204	225	140	147	159											
対前年比	-44.1	42.5	23.4	-46.5	-1.5	-3.7	-2.7	-14.1	-7.8	16.2	-61.3	-24.0	19.2											



生 産・販 売・在 庫

(単位:台、百万円、%)

	項目 機種別	2026 年 1月									
		生 産				販 売				在 庫	
		数 量	前年同期比	金 額	前年同期比	数 量	前年同期比	金 額	前年同期比	数 量	前年同期比
家庭用	家庭用ミシン計	3,871	139.5	202	139.3	3,837	140.5	191	138.4	261	113.5
工業用	工業用ミシン計	3,852	80.0	1,539	94.1	4,111	96.9	1,643	109.1	7,552	71.4
ミシン合計		7,723	101.8	1,741	97.8	7,948	114.0	1,834	111.6	7,813	72.3

1. 出所:経済産業省生産動態統計

2. 在庫は当月末実績を示す。

	項目 機種別	2026 年 1月									
		生 産				販 売				在 庫	
		数 量	前年同期比	金 額	前年同期比	数 量	前年同期比	金 額	前年同期比	数 量	前年同期比
家庭用	家庭用ミシン計	3,871	139.5	202	139.3	3,837	140.5	191	138.4	261	113.5
工業用	工業用ミシン計	3,852	80.0	1,539	94.1	4,111	96.9	1,643	109.1	7,552	71.4
ミシン合計		7,723	101.8	1,741	97.8	7,948	114.0	1,834	111.6	7,813	72.3

2026年 1月輸出

(財務省関税局調) (単位:台、千円、%)

		韓国		中国		台湾		香港		東アジア1月計		対前年同期比		東アジア1~月計		対前年同期比	
		数量	金額	数量	金額	数量	金額	数量	金額	数量	金額	数量	金額	数量	金額	数量	金額
家庭用ミシン	ジグザグ縫(電子速度調整式)									0	0	-	-	0	0	-	-
	ジグザグ縫(その他)									0	0	-	-	0	0	-	-
	その他									0	0	-	-	0	0	-	-
	小計	0	0	0	0	0	0	0	0	0	0	-	-	0	0	-	-
	部品 家庭用ミシンのもの				238		6,630			0	6,868	-	60.4	0	6,868	-	60.4
家庭用ミシン合計	0	0	0	238	0	6,630	0	0	0	6,868	-	59.1	0	6,868	-	59.1	
工業用ミシン	自動式 単針直線(織物用)			5	11,000					5	11,000	-	-	5	11,000	-	-
	自動式 オーバーロック									0	0	-	-	0	0	-	-
	自動式 その他			12	20,498					12	20,498	109.1	531.2	12	20,498	109.1	531.2
	計	0	0	17	31,498	0	0	0	0	17	31,498	154.5	816.2	17	31,498	154.5	816.2
	その他 単針直線(織物用)			1	453					1	453	1.9	8.0	1	453	1.9	8.0
	その他 単針直線(その他)			17	6,125	12	1,442			29	7,567	-	-	29	7,567	-	-
	その他 オーバーロック			131	58,442			1	609	132	59,051	33.6	58.0	132	59,051	33.6	58.0
	その他 その他	11	2,871	671	160,690	20	6,040	149	56,664	851	226,265	94.2	56.7	851	226,265	94.2	56.7
	計	11	2,871	820	225,710	32	7,482	150	57,273	1,013	293,336	75.0	57.9	1,013	293,336	75.0	57.9
	小計	11	2,871	837	257,208	32	7,482	150	57,273	1,030	324,834	75.7	63.7	1,030	324,834	75.7	63.7
部品	ポピンケース(個)			221,294	41,184	2,438	1,469	42,110	8,619	265,842	51,272	685.1	225.7	265,842	51,272	685.1	225.7
	カマ(個)	330	847	85,954	186,429	733	2,389	15,091	31,643	102,108	221,308	120.2	129.2	102,108	221,308	120.2	129.2
	その他		2,339		110,381		23,842		6,906	0	143,468	-	188.5	0	143,468	-	188.5
	小計		3,186		337,994		27,700		47,168	0	416,048	-	154.1	0	416,048	-	154.1
工業用ミシン合計	11	6,057	837	595,202	32	35,182	150	104,441	1,030	740,882	75.7	94.9	1,030	740,882	75.7	94.9	
針(千本)			4	1,018	114	3,836	10	1,579	128	6,433	609.5	255.5	128	6,433	609.5	255.5	
テーブル及びカバー									0	0	-	-	0	0	-	-	
総計(ミシン合計)	11	2,871	837	257,208	32	7,482	150	57,273	1,030	324,834	75.6	63.6	1,030	324,834	75.6	63.6	
総計	11	6,057	837	596,458	32	45,648	150	106,020	1,030	754,183	75.6	94.9	1,030	754,183	75.6	94.9	

注:平成24年1月から、「テーブル及びカバー」については家庭用部品から分かれ単独の品目になった。

		ベトナム		タイ		シンガポール		マレーシア		フィリピン		インドネシア		カンボジア		インド	
		数量	金額	数量	金額	数量	金額	数量	金額	数量	金額	数量	金額	数量	金額	数量	金額
家庭用ミシン	ジグザグ縫(電子速度調整式)									1,195	913						
	ジグザグ縫(その他)																
	その他	23	300											1,400	1,995		
	小計	23	300	0	0	0	0	0	0	1,195	913	0	0	1,400	1,995	0	0
	部品 家庭用ミシンのもの		1,953		803		1,182										267
家庭用ミシン合計	23	2,253	0	803	0	1,182	0	0	1,195	913	0	0	1,400	1,995	0	267	
工業用ミシン	自動式 単針直線(織物用)					1	4,042										
	自動式 オーバーロック					4	5,467									1	989
	自動式 その他					28	55,610					1	670			7	10,314
	計	0	0	0	0	33	65,119	0	0	0	0	1	670	0	0	8	11,303
	その他 単針直線(織物用)																
	その他 単針直線(その他)					34	9,195									72	12,624
	その他 オーバーロック	14	2,780			36	7,515										
	その他 その他	13	3,016	2	410	771	219,955	25	14,677	5	888	22	4,218			108	38,038
	計	27	5,796	2	410	841	236,665	25	14,677	5	888	22	4,218	0	0	180	50,662
	小計	27	5,796	2	410	874	301,784	25	14,677	5	888	23	4,888	0	0	188	61,965
部品	ポピンケース(個)	48,143	8,218			485	740									23,557	4,901
	カマ(個)	72,282	45,556	1,698	8,385	2,581	16,618			9	212	65	1,775			4,986	8,204
	その他		32,239		10,915		49,499		201		2,242						21,147
	小計		86,013		19,300		66,857		201		2,454		1,775		0		34,252
工業用ミシン合計	27	91,809	2	19,710	874	368,641	25	14,878	5	3,342	23	6,663	0	0	188	96,217	
針(千本)	2,558	28,552	49	1,426	2	211	8	251	25	380					4	655	
テーブル及びカバー												497					
総計(ミシン合計)	50	6,096	2	410	874	301,784	25	14,677	1,200	1,801	23	4,888	1,400	1,995	188	61,965	
総計	50	122,614	2	21,939	874	370,034	25	15,129	1,200	4,635	23	7,160	1,400	1,995	188	97,139	

		パキスタン		スリランカ		バングラデシュ		東南アジア1月計		対前年同期比		東南アジア1～月計		対前年同期比		イラク		
		数量	金額	数量	金額	数量	金額	数量	金額	数量	金額	数量	金額	数量	金額	数量	金額	
家庭用ミシン	ジグザグ縫(電子速度調整式)							1,195	913	34.3	19.4	1,195	913	34.3	19.4	2,882	12,365	
	ジグザグ縫(その他)							0	0	-	-	0	0	-	-			
	その他							1,423	2,295	78.5	35.3	1,423	2,295	78.5	35.3	256	1,024	
	小計	0	0	0	0	0	0	2,618	3,208	36.9	18.4	2,618	3,208	36.9	18.4	3,138	13,389	
	部品 家庭用ミシンのもの							0	4,205	-	112.1	0	4,205	-	112.1			
	家庭用ミシン合計	0	0	0	0	0	0	2,618	7,413	36.9	35.0	2,618	7,413	36.9	35.0	3,138	13,389	
工業用ミシン	自動式 単針直線(織物用)							1	4,042	-	-	1	4,042	-	-			
	自動式 オーバーロック							5	6,456	55.6	46.9	5	6,456	55.6	46.9			
	自動式 その他			2	4,612			38	71,206	40.4	28.5	38	71,206	40.4	28.5			
	計	0	0	2	4,612	0	0	44	81,704	42.7	31.0	44	81,704	42.7	31.0	0	0	
	その他 単針直線(織物用)							0	0	-	-	0	0	-	-	147	811	
	その他 単針直線(その他)							106	21,819	35.1	46.6	106	21,819	35.1	46.6			
	その他 オーバーロック							50	10,295	83.3	117.5	50	10,295	83.3	117.5			
	その他 その他	32	20,454			23	18,665	1,001	320,321	50.9	47.1	1,001	320,321	50.9	47.1			
	計	32	20,454	0	0	23	18,665	1,157	352,435	49.4	47.4	1,157	352,435	49.4	47.4	147	811	
	小計	32	20,454	2	4,612	23	18,665	1,201	434,139	49.1	43.1	1,201	434,139	49.1	43.1	147	811	
	部品																	
	ボビンケース(個)	7,000	860			1,170	358	80,355	15,077	443.6	186.0	80,355	15,077	443.6	186.0			
カマ(個)	5,129	10,969			6,023	11,881	92,773	103,600	111.2	91.5	92,773	103,600	111.2	91.5				
その他		854		12,336		5,228	0	134,661	-	111.5	0	134,661	-	111.5				
小計		12,683		12,336		17,467	0	253,338	-	104.6	0	253,338	-	104.6		0		
工業用ミシン合計	32	33,137	2	16,948	23	36,132	1,201	687,477	49.1	55.0	1,201	687,477	49.1	55.0	147	811		
針(千本)								2,646	31,475	241.2	220.3	2,646	31,475	241.2	220.3			
テーブル及びカバー				462				0	959	-	-	0	959	-	-			
総計(ミシン合計)	32	20,454	2	4,612	23	18,665	3,819	437,347	40.1	42.7	3,819	437,347	40.1	42.7	3,285	14,200		
総計	32	33,137	2	17,410	23	36,132	3,819	727,324	40.1	56.6	3,819	727,324	40.1	56.6	3,285	14,200		

		サウジアラビア		クウェート		ヨルダン		アラブ首長国連邦		中近東1月計		対前年同期比		中近東1～月計		対前年同期比		
		数量	金額	数量	金額	数量	金額	数量	金額	数量	金額	数量	金額	数量	金額	数量	金額	
家庭用ミシン	ジグザグ縫(電子速度調整式)							5,348	26,253	8,230	38,618	95.3	107.0	8,230	38,618	95.3	107.0	
	ジグザグ縫(その他)							1,206	8,221	1,206	8,221	32.2	34.0	1,206	8,221	32.2	34.0	
	その他							6,519	33,767	6,775	34,791	132.9	117.8	6,775	34,791	132.9	117.8	
	小計	0	0	0	0	0	0	13,073	68,241	16,211	81,630	92.8	90.9	16,211	81,630	92.8	90.9	
	部品 家庭用ミシンのもの									0	0	-	-	0	0	-	-	
	家庭用ミシン合計	0	0	0	0	0	0	13,073	68,241	16,211	81,630	92.8	90.9	16,211	81,630	92.8	90.9	
工業用ミシン	自動式 単針直線(織物用)									0	0	-	-	0	0	-	-	
	自動式 オーバーロック							940	8,849	940	8,849	-	-	940	8,849	-	-	
	自動式 その他							185	319	185	319	-	-	185	319	-	-	
	計	0	0	0	0	0	0	1,125	9,168	1,125	9,168	1,906.8	3,161.4	1,125	9,168	1,906.8	3,161.4	
	その他 単針直線(織物用)							674	3,396	821	4,207	75.3	55.8	821	4,207	75.3	55.8	
	その他 単針直線(その他)							266	1,104	266	1,104	-	-	266	1,104	-	-	
	その他 オーバーロック							158	1,064	158	1,064	23.8	18.7	158	1,064	23.8	18.7	
	その他 その他			1	829			197	2,702	198	3,531	95.2	312.8	198	3,531	95.2	312.8	
	計	0	0	1	829	0	0	1,295	8,266	1,443	9,906	73.6	69.0	1,443	9,906	73.6	69.0	
	小計	0	0	1	829	0	0	2,420	17,434	2,568	19,074	127.1	130.2	2,568	19,074	127.1	130.2	
	部品																	
	ボビンケース(個)									0	0	-	-	0	0	-	-	
カマ(個)					90	592	600	965	690	1,557	-	-	690	1,557	-	-		
その他		640		350		1,699		793	0	3,482	-	43.3	0	3,482	-	43.3		
小計		640		350		2,291		1,758	0	5,039	-	60.7	0	5,039	-	60.7		
工業用ミシン合計	0	640	1	1,179	0	2,291	2,420	19,192	2,568	24,113	127.1	105.1	2,568	24,113	127.1	105.1		
針(千本)									0	0	-	-	0	0	-	-		
テーブル及びカバー				290					0	290	-	-	0	290	-	-		
総計(ミシン合計)	0	0	1	829	0	0	15,493	85,675	18,779	100,704	96.3	96.5	18,779	100,704	96.3	96.5		
総計	0	640	1	1,469	0	2,291	15,493	87,433	18,779	106,033	96.3	93.6	18,779	106,033	96.3	93.6		

		ノルウェー		スウェーデン		イギリス		オランダ		フランス		ドイツ		ポルトガル		スペイン		
		数量	金額	数量	金額	数量	金額	数量	金額	数量	金額	数量	金額	数量	金額	数量	金額	
家庭用ミシン	ジグザグ縫(電子速度調整式)																	
	ジグザグ縫(その他)																	
	その他	525	30,590															
	小計	525	30,590	0	0	0	0	0	0	0	0	0	0	0	0	0	0	
	部品 家庭用ミシンのもの												453					
	家庭用ミシン合計	525	30,590	0	0	0	0	0	0	0	0	453	0	0	0	0	0	
工業用ミシン	自動式 単針直線(織物用)																	
	自動式 オーバーロック																	
	自動式 その他																	
	計	0	0	0	0	0	0	0	0	0	0	0	0	0	0	0	0	
	その他 単針直線(織物用)																	
	その他 単針直線(その他)					6	1,360				7	3,285						
	その他 オーバーロック												28	18,495				
	その他 その他					1	358						1	223				
	計	0	0	0	0	7	1,718	0	0	7	3,285	29	18,718	0	0	0	0	
	小計	0	0	0	0	7	1,718	0	0	7	3,285	29	18,718	0	0	0	0	
	部品	ボビンケース(個)			60	431							2,380	8,344				
		カマ(個)								63	332		191	1,573	110	537	57	321
		その他						2,873			1,130	5,292		6,677		843		
小計			0		431		2,873		1,462		5,292		16,594		1,380		321	
	工業用ミシン合計	0	0	0	431	7	4,591	0	1,462	7	8,577	29	35,312	0	1,380	0	321	
	針(千本)								7	1,354		50	1,150					
	テーブル及びカバー										440							
	総計(ミシン合計)	525	30,590	0	0	7	1,718	0	0	7	3,285	29	18,718	0	0	0	0	
	総計	525	30,590	0	431	7	4,591	0	2,816	7	9,017	29	36,915	0	1,380	0	321	

		イタリア		ポーランド		オーストリア		ハンガリー		ルーマニア		ブルガリア		トルコ		リトアニア		
		数量	金額	数量	金額	数量	金額	数量	金額	数量	金額	数量	金額	数量	金額	数量	金額	
家庭用ミシン	ジグザグ縫(電子速度調整式)																	
	ジグザグ縫(その他)																	
	その他	25	1,836															
	小計	25	1,836	0	0	0	0	0	0	0	0	0	0	0	0	0	0	
	部品 家庭用ミシンのもの																	
	家庭用ミシン合計	25	1,836	0	2,417	0	0	0	0	0	0	0	0	0	0	0	0	
工業用ミシン	自動式 単針直線(織物用)																	
	自動式 オーバーロック																	
	自動式 その他																	
	計	0	0	0	0	0	0	0	0	0	0	0	0	0	0	0	0	
	その他 単針直線(織物用)																	
	その他 単針直線(その他)																	
	その他 オーバーロック																	
	その他 その他					7	2,625								358	23,945		
	計	0	0	0	0	7	2,625	0	0	0	0	0	0	358	23,945	0	0	
	小計	0	0	0	0	7	2,625	0	0	0	0	0	0	358	23,945	0	0	
	部品	ボビンケース(個)	7,706	3,399	632	1,443					82	647			6,567	1,897		
		カマ(個)	32	253	548	4,252					349	1,729	1,596	1,446	1,447	3,314		
		その他		1,956		7,678					486	3,739				2,586		632
小計			5,608		13,373		0		486		6,115		1,446		7,797		632	
	工業用ミシン合計	0	5,608	0	13,373	7	2,625	0	486	0	6,115	0	1,446	358	31,742	0	632	
	針(千本)																	
	テーブル及びカバー																	
	総計(ミシン合計)	25	1,836	0	0	7	2,625	0	0	0	0	0	0	358	23,945	0	0	
	総計	25	7,444	0	15,790	7	2,625	0	486	0	6,115	0	1,446	358	31,742	0	632	

		ベラルーシ		ヨーロッパ1月計		対前年同期比		ヨーロッパ1～月計		対前年同期比		カナダ		アメリカ合衆国		北米1月計	
		数量	金額	数量	金額	数量	金額	数量	金額	数量	金額	数量	金額	数量	金額	数量	金額
家庭用ミシン	ジグザグ縫(電子速度調整式)			0	0	-	-	0	0	-	-					0	0
	ジグザグ縫(その他)			0	0	-	-	0	0	-	-					0	0
	その他			550	32,426	103.6	87.3	550	32,426	103.6	87.3			1,634	96,796	1,634	96,796
	小計	0	0	550	32,426	103.6	87.3	550	32,426	103.6	87.3	0	0	1,634	96,796	1,634	96,796
	部品 家庭用ミシンのもの			0	2,870	-	346.6	0	2,870	-	346.6				1,436	0	1,436
家庭用ミシン合計		0	0	550	35,296	103.6	92.9	550	35,296	103.6	92.9	0	0	1,634	98,232	1,634	98,232
工業用ミシン	自動式 単針直線(織物用)			0	0	-	-	0	0	-	-			8	28,547	8	28,547
	自動式 オーバーロック			0	0	-	-	0	0	-	-					0	0
	自動式 その他			0	0	-	-	0	0	-	-			1	7,015	1	7,015
	計	0	0	0	0	-	-	0	0	-	-	0	0	9	35,562	9	35,562
	その他 単針直線(織物用)			0	0	-	-	0	0	-	-			7	1,832	7	1,832
	その他 単針直線(その他)			13	4,645	-	-	13	4,645	-	-			28	16,887	28	16,887
	その他 オーバーロック			28	18,495	19.4	82.3	28	18,495	19.4	82.3			27	18,115	27	18,115
	その他 その他			367	27,151	156.2	45.2	367	27,151	156.2	45.2	2	717	117	37,680	119	38,397
	計	0	0	408	50,291	107.7	60.9	408	50,291	107.7	60.9	2	717	179	74,514	181	75,231
	小計	0	0	408	50,291	106.5	54.5	408	50,291	106.5	54.5	2	717	188	110,076	190	110,793
部品	ポビンケース(個)			17,427	16,161	108.2	112.6	17,427	16,161	108.2	112.6			6,250	3,916	6,250	3,916
	カマ(個)			4,393	13,757	123.4	82.6	4,393	13,757	123.4	82.6			3,568	10,194	3,568	10,194
	その他	675	0	34,567	-	89.5	0	34,567	-	89.5	693		45,359	0	46,052		
	小計	675	0	64,485	-	92.6	0	64,485	-	92.6	693		59,469	0	60,162		
工業用ミシン合計		0	675	408	114,776	106.5	70.9	408	114,776	106.5	70.9	2	1,410	188	169,545	190	170,955
針(千本)				57	2,504	1,900.0	860.5	57	2,504	1,900.0	860.5			17	2,223	17	2,223
テーブル及びカバー				0	440	-	-	0	440	-	-				276	0	276
総計(ミシン合計)		0	0	958	82,717	104.8	63.9	958	82,717	104.8	63.9	2	717	1,822	206,872	1,824	207,589
総計		0	675	958	153,016	104.8	76.5	958	153,016	104.8	76.5	2	1,410	1,822	270,276	1,824	271,686

		対前年同期比		北米1～月計		対前年同期比		メキシコ		ホンジュラス		エルサルバドル		ニカラグア		ドミニカ共和国	
		数量	金額	数量	金額	数量	金額	数量	金額	数量	金額	数量	金額	数量	金額	数量	金額
家庭用ミシン	ジグザグ縫(電子速度調整式)	-	-	0	0	-	-										
	ジグザグ縫(その他)	-	-	0	0	-	-										
	その他	254.9	214.2	1,634	96,796	254.9	214.2										
	小計	246.8	211.6	1,634	96,796	246.8	211.6	0	0	0	0	0	0	0	0	0	0
	部品 家庭用ミシンのもの	-	51.8	0	1,436	-	51.8										
家庭用ミシン合計		246.8	202.5	1,634	98,232	246.8	202.5	0	0	0	0	0	0	0	0	0	0
工業用ミシン	自動式 単針直線(織物用)	-	-	8	28,547	-	-										
	自動式 オーバーロック	-	-	0	0	-	-										
	自動式 その他	-	-	1	7,015	-	-										
	計	-	-	9	35,562	-	-	0	0	0	0	0	0	0	0	0	0
	その他 単針直線(織物用)	-	-	7	1,832	-	-										
	その他 単針直線(その他)	1400.0	1425.1	28	16,887	1400.0	1,425.1										
	その他 オーバーロック	270.0	204.5	27	18,115	270.0	204.5										
	その他 その他	77.8	121.3	119	38,397	77.8	121.3	50	4,715								
	計	109.7	180.5	181	75,231	109.7	180.5	50	4,715	0	0	0	0	0	0	0	0
	小計	115.2	265.8	190	110,793	115.2	265.8	50	4,715	0	0	0	0	0	0	0	0
部品	ポビンケース(個)	82.4	80.3	6,250	3,916	82.4	80.3	2,570	605								
	カマ(個)	75.6	32.1	3,568	10,194	75.6	32.1	844	2,017								
	その他	-	53.2	0	46,052	-	53.2		17,747		3,503		1,845		292		1,350
	小計	-	48.8	0	60,162	-	48.8		20,369		3,503		1,845		292		1,350
工業用ミシン合計		115.2	103.6	190	170,955	115.2	103.6	50	25,084	0	3,503	0	1,845	0	292	0	1,350
針(千本)		283.3	166.0	17	2,223	283.3	166.0										
テーブル及びカバー		-	-	0	276	-	-				1,048						
総計(ミシン合計)		220.6	237.4	1,824	207,589	220.6	237.4	50	4,715	0	0	0	0	0	0	0	0
総計		220.6	126.5	1,824	271,686	220.6	126.5	50	25,084	0	4,551	0	1,845	0	292	0	1,350

		中米1月計		対前年同期比		中米1～月計		対前年同期比		コロンビア		エクアドル		ペルー		ブラジル	
		数量	金額	数量	金額	数量	金額	数量	金額	数量	金額	数量	金額	数量	金額	数量	金額
家庭用ミシン	ジグザグ縫(電子速度調整式)	0	0	-	-	0	0	-	-								
	ジグザグ縫(その他)	0	0	-	-	0	0	-	-								
	その他	0	0	-	-	0	0	-	-								
	小計	0	0	-	-	0	0	-	-	0	0	0	0	0	0	0	0
	部品 家庭用ミシンのもの	0	0	-	-	0	0	-	-								
	家庭用ミシン合計	0	0	-	-	0	0	-	-	0	0	0	0	0	0	0	0
工業用ミシン	自動式 単針直線(織物用)	0	0	-	-	0	0	-	-								
	自動式 オーバーロック	0	0	-	-	0	0	-	-								
	自動式 その他	0	0	-	-	0	0	-	-					2	369	2	899
	計	0	0	-	-	0	0	-	-	0	0	0	0	2	369	2	899
	その他 単針直線(織物用)	0	0	-	-	0	0	-	-								
	その他 単針直線(その他)	0	0	-	-	0	0	-	-								
	その他 オーバーロック	0	0	-	-	0	0	-	-								
	その他 その他	50	4,715	500.0	38.8	50	4,715	500.0	38.8			1	300				
	計	50	4,715	500.0	38.8	50	4,715	500.0	38.8	0	0	1	300	0	0	0	0
	小計	50	4,715	500.0	38.8	50	4,715	500.0	38.8	0	0	1	300	2	369	2	899
部品	ポピンケース(個)	2,570	605	-	-	2,570	605	-	-							1,530	690
	カマ(個)	844	2,017	703.3	366.7	844	2,017	703.3	366.7							1,542	3,865
	その他	0	24,737	-	169.5	0	24,737	-	169.5	2,781							10,117
	小計	0	27,359	-	180.7	0	27,359	-	180.7	2,781		0		0			14,672
	工業用ミシン合計	50	32,074	500.0	117.5	50	32,074	500.0	117.5	0	2,781	1	300	2	369	2	15,571
	針(千本)	0	0	-	-	0	0	-	-								0
	テーブル及びカバー	0	1,048	-	-	0	1,048	-	-								
	総計(ミシン合計)	50	4,715	500.0	38.8	50	4,715	500.0	38.8	0	0	1	300	2	369	2	899
	総計	50	33,122	500.0	121.4	50	33,122	500.0	121.4	0	2,781	1	300	2	369	2	15,845

		ウルグアイ		南米1月計		対前年同期比		南米1～月計		対前年同期比		アルジェリア		チュニジア		トーゴ	
		数量	金額	数量	金額	数量	金額	数量	金額	数量	金額	数量	金額	数量	金額	数量	金額
家庭用ミシン	ジグザグ縫(電子速度調整式)			0	0	-	-	0	0	-	-						
	ジグザグ縫(その他)			0	0	-	-	0	0	-	-						
	その他			0	0	-	-	0	0	-	-						
	小計	0	0	0	0	-	-	0	0	-	-	0	0	0	0	0	0
	部品 家庭用ミシンのもの			0	0	-	-	0	0	-	-						
	家庭用ミシン合計	0	0	0	0	-	-	0	0	-	-	0	0	0	0	0	0
工業用ミシン	自動式 単針直線(織物用)			0	0	-	-	0	0	-	-						
	自動式 オーバーロック			0	0	-	-	0	0	-	-						
	自動式 その他			4	1,268	-	-	4	1,268	-	-						
	計	0	0	4	1,268	-	-	4	1,268	-	-	0	0	0	0	0	0
	その他 単針直線(織物用)			0	0	-	-	0	0	-	-						
	その他 単針直線(その他)			0	0	-	-	0	0	-	-						
	その他 オーバーロック			0	0	-	-	0	0	-	-						
	その他 その他			1	300	0.7	1.0	1	300	0.7	1.0						
	計	0	0	1	300	0.7	1.0	1	300	0.7	1.0	0	0	0	0	0	0
	小計	0	0	5	1,568	3.7	5.2	5	1,568	3.7	5.2	0	0	0	0	0	0
部品	ポピンケース(個)			1,530	690	1,092.9	330.1	1,530	690	1,092.9	330.1						
	カマ(個)			1,542	3,865	149.4	159.5	1,542	3,865	149.4	159.5			603	1,699		
	その他		2,320	0	15,218	-	141.8	0	15,218	-	141.8	1,614		6,413		798	
	小計		2,320	0	19,773	-	148.0	0	19,773	-	148.0	1,614		8,112		798	
	工業用ミシン合計	0	2,320	5	21,341	3.7	48.7	5	21,341	3.7	48.7	0	1,614	0	8,112	0	798
	針(千本)			0	274	-	-	0	274	-	-						
	テーブル及びカバー			0	0	-	-	0	0	-	-						
	総計(ミシン合計)	0	0	5	1,568	3.7	5.2	5	1,568	3.7	5.2	0	0	0	0	0	0
	総計	0	2,320	5	21,615	3.7	49.4	5	21,615	3.7	49.4	0	1,614	0	8,112	0	798

		南アフリカ		アフリカ1月計		対前年同期比		アフリカ1～月計		対前年同期比		オーストラリア		大洋州1月計		対前年同期比	
		数量	金額	数量	金額	数量	金額	数量	金額	数量	金額	数量	金額	数量	金額	数量	金額
家庭用ミシン	ジグザグ縫(電子速度調整式)			0	0	-	-	0	0	-	-			0	0	-	-
	ジグザグ縫(その他)			0	0	-	-	0	0	-	-			0	0	-	-
	その他			0	0	-	-	0	0	-	-	156	10,039	156	10,039	624.0	475.3
	小計	0	0	0	0	-	-	0	0	-	-	156	10,039	156	10,039	624.0	475.3
	部品 家庭用ミシンのもの			0	0	-	-	0	0	-	-		251	0	251	-	-
家庭用ミシン合計	0	0	0	0	-	-	0	0	-	-	156	10,290	156	10,290	624.0	487.2	
工業用ミシン	自動式 単針直線(織物用)	1	3,390	1	3,390	-	-	1	3,390	-	-			0	0	-	-
	自動式 オーバーロック			0	0	-	-	0	0	-	-			0	0	-	-
	自動式 その他			0	0	-	-	0	0	-	-			0	0	-	-
	計	1	3,390	1	3,390	-	-	1	3,390	-	-	0	0	0	0	-	-
	その他 単針直線(織物用)			0	0	-	-	0	0	-	-			0	0	-	-
	その他 単針直線(その他)			0	0	-	-	0	0	-	-			0	0	-	-
	その他 オーバーロック			0	0	-	-	0	0	-	-			0	0	-	-
	その他 その他			0	0	-	-	0	0	-	-			0	0	-	-
	計	0	0	0	0	-	-	0	0	-	-	0	0	0	0	-	-
	小計	1	3,390	1	3,390	-	-	1	3,390	-	-	0	0	0	0	-	-
	部品																
	ボビンケース(個)			0	0	-	-	0	0	-	-			0	0	-	-
	カマ(個)			603	1,699	129.4	168.7	603	1,699	129.4	168.7			0	0	-	-
	その他			0	8,825	-	105.7	0	8,825	-	105.7		1,224	0	1,224	-	417.7
	小計		0	0	10,524	-	112.5	0	10,524	-	112.5		1,224	0	1,224	-	84.5
工業用ミシン合計	1	3,390	1	13,914	-	148.8	1	13,914	-	148.8	0	1,224	0	1,224	-	39.5	
針(千本)			0	0	-	-	0	0	-	-			0	0	-	-	
テーブル及びカバー			0	0	-	-	0	0	-	-			0	0	-	-	
総計(ミシン合計)	1	3,390	1	3,390	-	-	1	3,390	-	-	156	10,039	156	10,039	503.2	266.9	
総計	1	3,390	1	13,914	-	148.8	1	13,914	-	148.8	156	11,514	156	11,514	503.2	207.0	

		大洋州1～月計		対前年同期比		総計1月計		対前年同期比		総計1～月計		対前年同期比	
		数量	金額	数量	金額	数量	金額	数量	金額	数量	金額	数量	金額
家庭用ミシン	ジグザグ縫(電子速度調整式)	0	0	-	-	9,425	39,531	77.7	96.9	9,425	39,531	77.7	96.9
	ジグザグ縫(その他)	0	0	-	-	1,206	8,221	21.7	26.6	1,206	8,221	21.7	26.6
	その他	156	10,039	624.0	475.3	10,538	176,347	130.0	146.0	10,538	176,347	130.0	146.0
	小計	156	10,039	624.0	475.3	21,169	224,099	82.1	116.5	21,169	224,099	82.1	116.5
	部品 家庭用ミシンのもの	0	251	-	-	0	15,630	-	83.5	0	15,630	-	83.5
家庭用ミシン合計	156	10,290	624.0	487.2	21,169	239,729	82.1	113.5	21,169	239,729	82.1	113.5	
工業用ミシン	自動式 単針直線(織物用)	0	0	-	-	15	46,979	25.4	16,199.7	15	46,979	25.4	16,199.7
	自動式 オーバーロック	0	0	-	-	945	15,305	10,500.0	111.3	945	15,305	10,500.0	111.3
	自動式 その他	0	0	-	-	240	100,306	220.2	38.1	240	100,306	220.2	38.1
	計	0	0	-	-	1,200	162,590	678.0	58.7	1,200	162,590	678.0	58.7
	その他 単針直線(織物用)	0	0	-	-	829	6,492	71.7	31.5	829	6,492	71.7	31.5
	その他 単針直線(その他)	0	0	-	-	442	52,022	142.6	104.7	442	52,022	142.6	104.7
	その他 オーバーロック	0	0	-	-	395	107,020	31.1	72.5	395	107,020	31.1	72.5
	その他 その他	0	0	-	-	2,587	620,680	71.7	51.1	2,587	620,680	71.7	51.1
	計	0	0	-	-	4,253	786,214	67.0	54.9	4,253	786,214	67.0	54.9
	小計	0	0	-	-	5,453	948,804	83.6	55.5	5,453	948,804	83.6	55.5
	部品												
	ボビンケース(個)	0	0	-	-	373,974	87,721	457.7	169.8	373,974	87,721	457.7	169.8
	カマ(個)	0	0	-	-	206,521	357,997	115.9	106.3	206,521	357,997	115.9	106.3
	その他	0	1,224	-	417.7	0	412,234	-	113.2	0	412,234	-	113.2
	小計	0	1,224	-	84.5	0	857,952	-	114.0	0	857,952	-	114.0
工業用ミシン合計	0	1,224	-	39.5	5,453	1,806,756	83.6	73.4	5,453	1,806,756	83.6	73.4	
針(千本)	0	0	-	-	2,848	42,909	250.9	221.4	2,848	42,909	250.9	221.4	
テーブル及びカバー	0	0	-	-	0	3,013	-	-	0	3,013	-	-	
総計(ミシン合計)	156	10,039	503.2	266.9	26,622	1,172,903	82.4	61.7	26,622	1,172,903	82.4	61.7	
総計	156	11,514	503.2	207.0	26,622	2,092,407	82.4	77.7	26,622	2,092,407	82.4	77.7	

2026年 1月 輸入

(財務省関税局調)

(単位：台、千円、%)

		中国		台湾		ベトナム		タイ		シンガポール	
		数量	金額	数量	金額	数量	金額	数量	金額	数量	金額
家庭用 ミシン	完成品(頭部含む)	37,953	162,892	8,547	194,444	15,928	324,070	418	13,996		
	部品		230		71,118		1,358		3,790		
家庭用合計		37,953	163,122	8,547	265,562	15,928	325,428	418	17,786	0	0
工業用 ミシン	自動式:単針直線	54	9,563			1	656				
	自動式:オーバーロック										
	自動式:その他	51	15,030	140	32,287	21	6,358				
	自動式計	105	24,593	140	32,287	22	7,014	0	0	0	0
	その他:単針直線	78	9,546	40	1,776	41	2,818				
	その他:オーバーロック	338	24,853			5	513				
	その他:その他	272	32,894	4	952	10	1,603				
	その他計	688	67,293	44	2,728	56	4,934	0	0	0	0
小計	793	91,886	184	35,015	78	11,948	0	0	0	0	
部品			259,565		91,690		285,296		240		2,784
工業用合計		793	351,451	184	126,705	78	297,244	0	240	0	2,784
針(千本)		320	1,073			24,325	94,391				
テーブル及びカバー			12,256		1,287						
総計(ミシン合計)		38,746	254,778	8,731	229,459	16,006	336,018	418	13,996	0	0
総計		38,746	527,902	8,731	393,554	16,006	717,063	418	18,026	0	2,784

		インド		フランス		ドイツ		スイス		チェコ	
		数量	金額	数量	金額	数量	金額	数量	金額	数量	金額
家庭用 ミシン	完成品(頭部含む)										
	部品										
家庭用合計		0	0	0	0	0	0	0	0	0	0
工業用 ミシン	自動式:単針直線					1	10,737				
	自動式:オーバーロック										
	自動式:その他					14	9,199				
	自動式計	0	0	0	0	15	19,936	0	0	0	0
	その他:単針直線										
	その他:オーバーロック										
	その他:その他										
	その他計	0	0	0	0	0	0	0	0	0	0
小計	0	0	0	0	15	19,936	0	0	0	0	
部品					566				212		
工業用合計		0	0	0	566	15	19,936	0	212	0	0
針(千本)		117	2,888							1	229
テーブル及びカバー											
総計(ミシン合計)		0	0	0	0	15	19,936	0	0	0	0
総計		0	2,888	0	566	15	19,936	0	212	0	229

		アメリカ合衆国		総計1月計		対前年同期比		累計1～月計		対前年同期比	
		数量	金額	数量	金額	数量	金額	数量	金額	数量	金額
家庭用 ミシン	完成品(頭部含む)	11	395	62,857	695,797	104.7	129.8	62,857	695,797	104.7	129.8
	部品			0	76,496	-	122.8	0	76,496	-	122.8
家庭用合計		11	395	62,857	772,293	104.7	129.1	62,857	772,293	104.7	129.1
工業用 ミシン	自動式:単針直線			56	20,956	350.0	514.5	56	20,956	350.0	514.5
	自動式:オーバロック			0	0	-	-	0	0	-	-
	自動式:その他			226	62,874	176.6	139.2	226	62,874	176.6	139.2
	自動式計	0	0	282	83,830	188.0	168.8	282	83,830	188.0	168.8
	その他:単針直線			159	14,140	49.1	90.3	159	14,140	49.1	90.3
	その他:オーバロック			343	25,366	89.3	89.9	343	25,366	89.3	89.9
	その他:その他			286	35,449	125.4	89.5	286	35,449	125.4	89.5
	その他計	0	0	788	74,955	84.2	89.8	788	74,955	84.2	89.8
	小計	0	0	1,070	158,785	98.5	119.2	1,070	158,785	98.5	119.2
工業用合計		0	3,060	0	643,413	-	65.0	0	643,413	-	65.0
針(千本)				24,763	98,581	99.4	92.2	24,763	98,581	99.4	92.2
テーブル及びカバー				0	13,543	-	121.5	0	13,543	-	121.5
総計(ミシン合計)		11	395	63,927	854,582	104.5	127.7	63,927	854,582	104.5	127.7
総計		11	3,455	63,927	1,686,615	104.5	91.7	63,927	1,686,615	104.5	91.7