

2025 — 11

No. 868

JASMA

(生産・輸出・輸入統計)

一般社団法人日本縫製機械工業会

JAPAN SEWING MACHINERY MANUFACTURERS ASSOCIATION

105-0004 東京都港区新橋5-25-3

電話 03-6435-8190

FAX 03-6435-8192

URL <https://www.jasma.or.jp>



(生産・輸出・輸入統計)

2025年11月分 目次

I	11月の概況	1
II	月次推移グラフ(2024年1月～12月 2025年1月～)	
	1家庭用ミシンの生産、販売、在庫台数	3
	2家庭用ミシンの生産、販売金額	4
	3家庭用ミシンの輸出台数、金額	5
	4家庭用ミシンの輸入台数、金額	6
	5工業用ミシンの生産、販売、在庫台数	7
	6工業用ミシンの生産、販売金額	8
	7工業用ミシンの輸出台数、金額	9
	8工業用ミシンの輸入台数、金額	10
III	生産、販売、在庫データ (11月分)	11
IV	国別、地域別輸出データ (11月分)	12
V	国別、地域別輸入データ (11月分)	19

2025年 11月の概況

I. ミシン

「生 産」

(1)11月実績 (単位:台、百万円、%)

	数 量	前年同期比	金 額	前年同期比
ミシン合計	6,509	78.8	1,683	82.5
家庭用ミシン計	3,160	104.4	167	105.0
工業用ミシン計	3,349	64.0	1,516	80.6

(2)1～11月実績 (単位:台、百万円、%)

	数 量	前年同期比	金 額	前年同期比
ミシン合計	86,720	103.7	20,097	99.8
家庭用ミシン計	37,046	112.0	1,882	112.7
工業用ミシン計	49,674	98.3	18,215	98.7

① 11月のミシン生産は、「家庭用」は3,160台、167百万円で、前年同期比104.4%(台数)、105.0%(金額)、「工業用」は3,349台、1,516百万円で、前年同期比64.0%(台数)、80.6%(金額)である。

② 前月比では、「家庭用」は台数で90.9%、金額で101.2%、「工業用」は台数で86.4%、金額で112.5%である。

「販 売」

(1)11月実績 (単位:台、百万円、%)

	数 量	前年同期比	金 額	前年同期比
ミシン合計	6,903	93.2	1,920	100.7
家庭用ミシン計	3,093	104.6	153	104.8
工業用ミシン計	3,810	85.6	1,767	100.4

(2)1～11月実績 (単位:台、百万円、%)

	数 量	前年同期比	金 額	前年同期比
ミシン合計	88,730	106.4	21,036	100.7
家庭用ミシン計	37,103	112.4	1,886	113.5
工業用ミシン計	51,627	102.4	19,150	99.6

① 11月のミシン販売は、「家庭用」は3,093台、153百万円で、前年同期比104.6%(台数)、104.8%(金額)、「工業用」は3,810台、1,767百万円で、前年同期比85.6%(台数)、100.4%(金額)である。

② 前月比では、「家庭用」は台数で89.6%、金額で92.7%、「工業用」は台数で88.5%、金額で113.7%である。

「輸出」

地域別輸出実績(11月)

(単位:台、千円、%、部品含まず)

	家庭用ミシ		前年同期比		工業用ミシ		前年同期比		合 計		前年同期比	
	数量	金額	数量	金額	数量	金額	数量	金額	数量	金額	数量	金額
東アジア	5	461	－	－	1,093	459,190	70.8	98.9	1,098	459,651	71.1	99.0
東南アジア	1,800	2,076	29.4	15.3	2,765	821,008	97.2	108.5	4,565	823,084	50.9	106.8
中近東	16,763	83,785	106.1	105.6	2,040	18,653	132.3	88.3	18,803	102,438	108.5	102.0
ヨーロッパ	971	66,171	88.6	95.0	273	219,809	153.4	320.8	1,244	285,980	97.6	207.0
北 米	520	30,393	56.5	48.6	175	81,723	21.1	40.5	695	112,116	39.7	42.4
中 米	0	0	－	－	76	38,336	115.2	126.1	76	38,336	115.2	126.1
南 米	0	0	－	－	87	12,358	108.8	108.9	87	12,358	108.8	108.9
アフリカ	52	203	49.5	28.9	10	4,620	250.0	264.2	62	4,823	56.9	196.8
大洋州	153	9,792	15,300.0	4,871.6	1	261	33.3	31.6	154	10,053	3,850.0	979.8
合 計	20,264	192,881	84.3	85.4	6,520	1,655,958	91.9	106.3	26,784	1,848,839	86.0	103.7
前年同期比	84.3	85.4	－	－	91.9	106.3	－	－	86.0	103.7	－	－
前月比	92.7	99.1	－	－	103.4	103.8	－	－	95.1	103.3	－	－
累 計	248,769	2,618,341	103.2	114.0	79,627	19,415,545	106.1	107.2	328,396	22,033,886	103.9	108.0
前年同期比	103.2	114.0	－	－	106.1	107.2	－	－	103.9	108.0	－	－

国別輸出実績(11月)

(単位:台、千円、%、部品含まず)

	家庭用ミシ		前年同期比		工業用ミシ		前年同期比		合 計		前年同期比	
	数量	金額	数量	金額	数量	金額	数量	金額	数量	金額	数量	金額
1. シンガポール	0	0	－	－	2,044	699,496	110.2	141.7	2,044	699,496	109.6	141.6
2 . 香 港	0	0	－	－	286	9,936	60.0	5.3	286	9,936	60.0	5.3
3. 中 国	0	0	－	－	679	343,808	70.2	138.3	679	343,808	70.2	138.3
4. アメリカ	520	30,393	56.5	48.6	174	80,338	20.9	39.8	694	110,731	39.6	41.9
5. アラブ首長国連邦	16,403	81,250	103.9	102.4	2,040	18,653	133.5	137.5	18,443	99,903	106.5	107.5
6. インド	0	0	－	－	89	32,169	14.7	41.3	89	32,169	14.7	41.3
7 . ドイツ	735	50,374	105.8	118.8	125	162,247	117.9	672.0	860	212,621	107.4	319.5
8. オランダ	0	0	－	－	97	44,910	1,077.8	163.6	97	44,910	1,077.8	163.6
9.ベトナム	15	221	0.9	8.7	40	11,119	44.4	11.6	55	11,340	3.1	11.5
10. トルコ	0	0	－	－	4	2,286	10.0	21.4	4	2,286	10.0	21.4
合計(その他含む)	20,264	192,881	84.3	85.4	6,520	1,655,958	91.9	106.3	26,784	1,848,839	86.0	103.7
前年同期比	84.3	85.4	－	－	91.9	106.3	－	－	86.0	103.7	－	－
前月比	92.7	99.1	－	－	103.4	103.8	－	－	95.1	103.3	－	－
累 計	248,769	2,618,341	103.2	114.0	79,627	19,415,545	106.1	107.2	328,396	22,033,886	103.9	108.0
前年同期比	103.2	114.0	－	－	106.1	107.2	－	－	103.9	108.0	－	－

※順位は前年の「合計金額(家庭用ミシン+工業用ミシン)」上位10カ国

- ① 11月の輸出は、「家庭用」は20,264台、192,881千円で、前年同期比84.3%(台数)85.4%(金額)、「工業用」は6,520台、1,655,958千円で、前年同期比91.9%、(台数)106.3%(金額)である。
- ② 前月比では、「家庭用」は台数で92.7%、金額で99.1%、「工業用」は台数で103.4%、金額で103.8%である。
- ③ 国別の輸出では、「家庭用」は主要国の「アメリカ」が前年同期比56.5%(台数)、48.6%(金額)である。「工業用」は主要国の「シンガポール」が前年同期比110.2%(台数)、141.7%(金額)、「中国」が前年同期比70.2%(台数)、138.3%(金額)、「アメリカ」が前年同期比20.9%(台数)、39.8%(金額)、「香港」が前年同期比60.0%(台数)、5.3%(金額)である。

「輸 入」		国別輸入実績(11月)								(単位:台、千円、%、部品含まず)		
	家庭用ミシ		前年同期比		工業用ミシ		前年同期比		合 計		前年同期比	
	数 量	金 額	数 量	金 額	数 量	金 額	数 量	金 額	数 量	金 額	数 量	金 額
1. 中 国	23,138	41,065	75.1	110.7	510	66,336	46.8	23.7	23,648	107,401	74.1	33.8
2. ベトナム	12,644	195,251	64.8	56.7	317	15,571	238.3	84.4	12,961	210,822	66.0	58.2
3. 台 湾	6,017	135,628	136.8	141.6	229	50,842	100.0	116.4	6,246	186,470	135.0	133.7
4. ドイツ	0	0	－	－	1	1,984	50.0	38.6	1	1,984	50.0	38.6
5. タ イ	798	8,574	693.9	127.9	0	0	－	－	798	8,574	693.9	127.9
6. チェコ	0	0	－	－	0	0	－	－	0	0	－	－
7. フィリピン	0	0	－	－	200	5,358	66.7	65.8	200	5,358	66.7	65.8
8. イタリア	0	0	－	－	0	0	－	－	0	0	－	－
9. 大韓民国	0	0	－	－	0	0	－	－	0	0	－	－
10. アメリカ	7	981	－	－	0	0	－	－	7	981	－	－
合計(その他含む)	42,604	381,499	77.7	78.9	1,257	140,091	71.5	38.7	43,861	521,590	77.5	61.7
前年同期比	77.7	78.9	－	－	71.5	38.7	－	－	77.5	61.7	－	－
前月比	100.5	68.3	－	－	128.3	62.2	－	－	101.1	66.6	－	－
累 計	569,271	5,136,840	151.0	101.8	12,629	1,912,114	95.2	84.1	581,900	7,048,954	149.1	96.3
前年同期比	151.0	101.8	－	－	95.2	84.1	－	－	149.1	96.3	－	－

※順位は前年の「合計金額(家庭用ミシ＋工業用ミシ)」上位10カ国

- ① 11月の輸入は、「家庭用」は42,604台、381,499千円で、前年同期比77.7%(台数)、78.9%(金額)、
「工業用」は1,257台、140,091千円で、前年同期比71.5%(台数)、38.7%(金額)である。
国別の占有率をみると、「家庭用」は「ベトナム」が台数で29.7%、金額で51.2%、「台湾」が台数で**14.1%**、金額で**35.6%**である。
「工業用」は「中国」が台数で40.6%、金額で47.4%、「台湾」が台数で18.2%、金額で36.3%である。
- ② 前月比では、「家庭用」は台数で100.5%、金額で68.3%、「工業用」は台数で128.3%、金額で62.2%である。

Ⅱ. 部 品		地域別輸出実績(11月)										(単位:千円、%)	
「輸 出」													
	家庭用ミシン部品	前 年 同 期 比	工業用ミシン部品				前 年 同 期 比	針	前 年 同 期 比	テーブル、カバー	前 年 同 期 比		
	家庭ミシンのもの		ホビンケース	カマ	その他	合 計							
東 ア ジ ア	10,626	129.5	36,987	215,261	169,507	421,755	74.1	3,692	82.4	0	－		
東南アジア	7,396	67.9	4,041	123,387	163,017	290,445	95.8	17,181	48.2	0	－		
中 近 東	0	－	968	465	3,130	4,563	101.7	814	131.9	0	－		
ヨーロッパ	3,695	514.6	17,450	27,541	50,316	95,307	126.0	226	56.4	0	－		
北 米	3,271	448.7	9,302	23,663	70,796	103,761	87.8	4,078	300.5	0	－		
中 米	0	－	0	1,640	34,266	35,906	108.5	0	－	680	－		
南 米	0	－	0	755	15,971	16,726	92.5	0	－	0	－		
アフリカ	0	－	224	3,080	9,760	13,064	90.4	0	－	0	－		
大 洋 州	222	－	0	0	0	0	－	0	－	0	－		
合 計	25,210	111.1	68,972	395,792	516,763	981,527	86.4	25,991	53.1	680	314.8		
前年同期比	111.1	－	73.5	91.1	85.0	86.4	－	53.1	－	314.8	－		
前月比	172.0	－	76.2	101.8	114.4	105.5	－	79.7	－	79.8	－		
累 計	261,241	103.7	769,322	4,183,999	5,345,519	10,298,840	98.9	481,358	130.3	28,678	158.7		
前年同期比	103.7	－	93.7	103.8	96.1	98.9	－	130.3	－	158.7	－		

注:平成24年1月から、「テーブル及びカバー」については、家庭用部品から分かれ単独の品目になった。

- ①11月の部品輸出は「家庭用ミシン部品」が25,210千円、「工業用ミシン部品」が981,527千円、「針」が25,991千円、「テーブル及びカバー」680千円、
前年同期比では「家庭用」が111.1%、「工業用」が91.9%、「針」が106.3%、「テーブル及びカバー」が314.8%である。
- ② 前月比では、「家庭用」が172.0%、「工業用」が105.5%、「針」が79.7%、「テーブル及びカバー」が79.8%である。

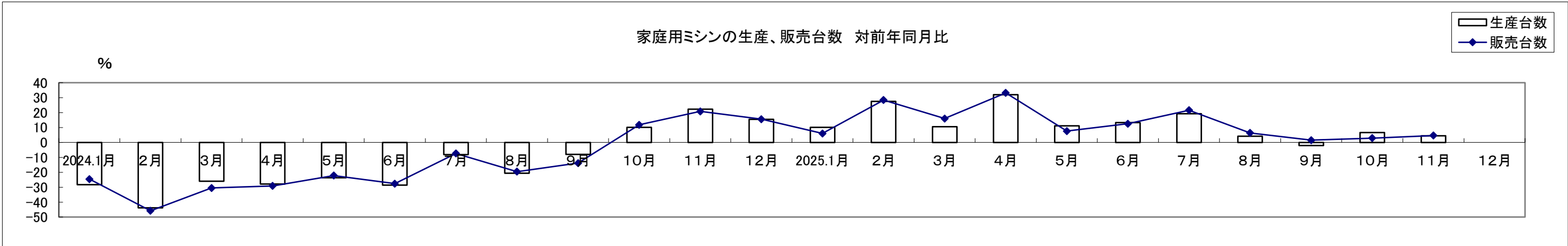
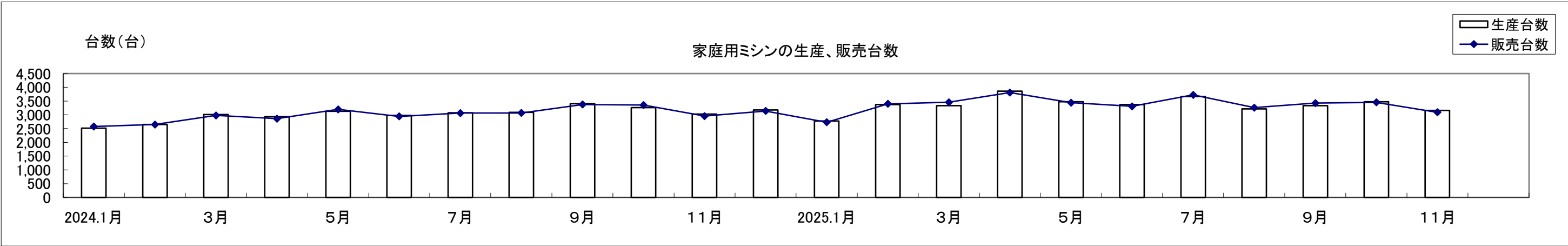
「輸 入」		国別輸入実績(11月)				(単位:千円、%)	
	家庭用部品	工業用部品	針	テーブル、カバー	小 計		
ベトナム	1,413	341,335	62,850	0	62,850		
中 国	785	187,158	985	11,649	12,634		
台 湾	67,210	75,720	0	786	786		
アメリカ	0	2,480	0	0	0		
タ イ	3,551	0	0	0	0		
ドイツ	0	263	0	438	438		
韓 国	0	0	0	0	0		
フィリピン	0	0	0	0	0		
シンガポール	0	731	0	0	0		
チェコ	0	0	207	0	207		
トルコ	0	0	0	0	0		
イタリア	0	0	1,558	0	1,558		
南アフリカ	0	0	0	0	0		
アラブ首長国連邦	0	0	0	0	0		
合計(その他含む)	72,959	607,687	68,150	12,873	81,023		
前年同期比	125.6	84.8	52.1	89.2	55.8		
前月比	110.2	95.0	38.6	70.2	41.5		
累 計	757,319	8,012,274	1,252,981	120,284	1,373,265		
前年同期比	115.1	111.6	93.1	99.7	93.6		

※順位は前年の「合計金額(家庭用部品＋工業用部品)」上位14カ国

- ① 11月の部品輸入は「家庭用ミシン部品」が72,959千円、「工業用ミシン部品」が607,687千円、「
針」が68,150千円、「テーブル及びカバー」が12,873千円、
前年同期比では「家庭用」が125.6%、「工業用」が84.8%、
「針」が52.1%、「テーブル及びカバー」が89.2%である。
- ② 前月比では、「家庭用」が110.2%、「工業用」が95.0%、
「針」が38.6%、「テーブル及びカバー」が70.2%である。

①家庭用ミシンの生産、販売、在庫台数(月次) (2024/1～12,2025/1～)

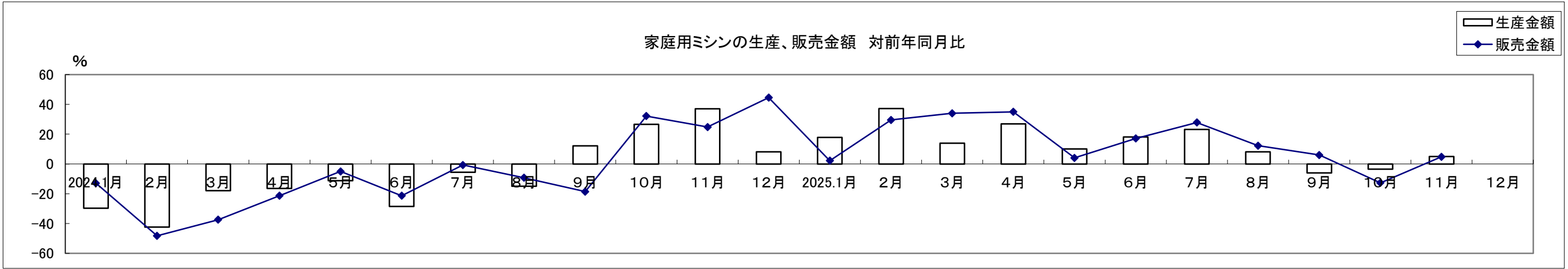
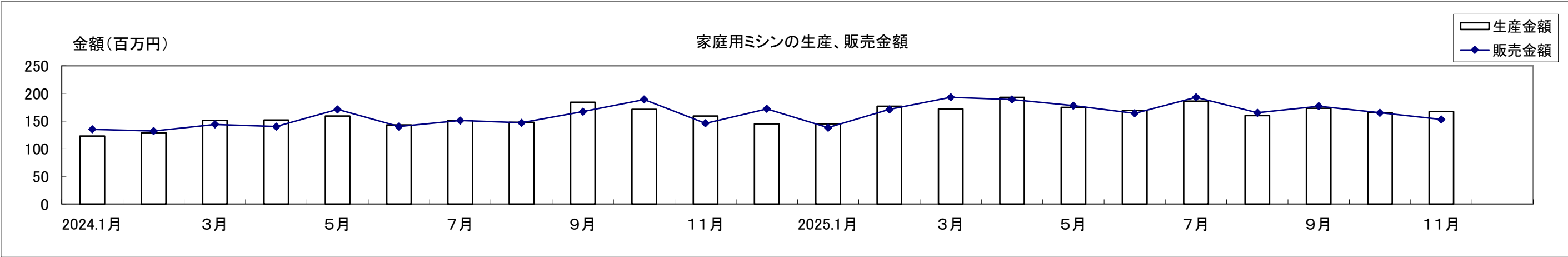
	単位:台、%																							
	2024.1月	2月	3月	4月	5月	6月	7月	8月	9月	10月	11月	12月	2025.1月	2月	3月	4月	5月	6月	7月	8月	9月	10月	11月	12月
生産台数	2,520	2,647	3,014	2,929	3,131	2,980	3,073	3,087	3,403	3,264	3,028	3,175	2,774	3,374	3,332	3,864	3,477	3,376	3,664	3,215	3,332	3,478	3,160	
対前年比	-28.3	-43.9	-26.0	-28.0	-23.7	-28.6	-8.1	-20.6	-8.1	10.1	22.3	15.4	10.1	27.5	10.6	31.9	11.1	13.3	19.2	4.1	-2.1	6.6	4.4	
販売台数	2,576	2,648	2,979	2,862	3,199	2,941	3,065	3,067	3,374	3,356	2,956	3,139	2,730	3,400	3,456	3,810	3,441	3,309	3,726	3,261	3,425	3,452	3,093	
対前年比	-24.6	-45.8	-30.5	-29.1	-22.2	-27.6	-7.4	-19.6	-13.9	11.8	20.8	15.5	6.0	28.4	16.0	33.1	7.6	12.5	21.6	6.3	1.5	2.9	4.6	
在庫台数	41	40	75	142	74	113	121	141	170	78	150	186	230	204	193	134	170	237	175	129	36	62	129	
対前年比	-90.7	-85.2	44.2	79.7	1.4	-37.6	-44.0	-51.0	132.9	122.9	138.1	91.8	461.0	410.0	157.3	-4.3	129.7	109.7	44.6	-8.5	-78.8	-20.5	-14.0	



②家庭用ミシンの生産、販売金額(月次)(2024/1～12,2025/1～)

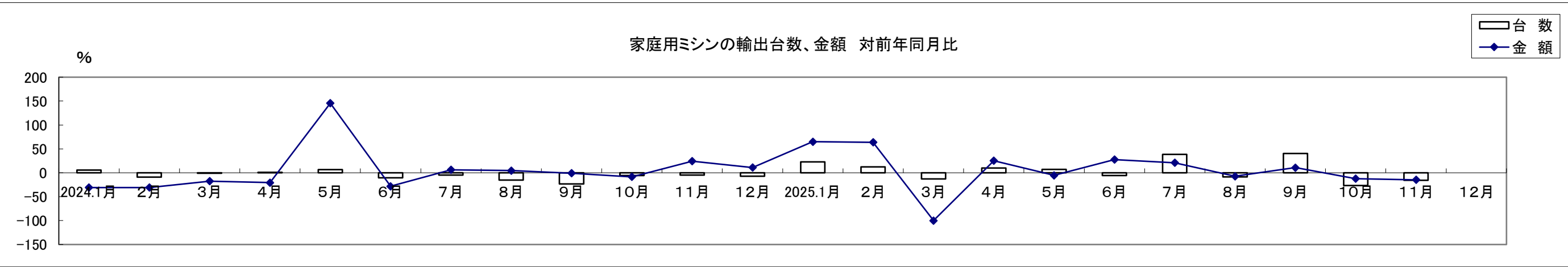
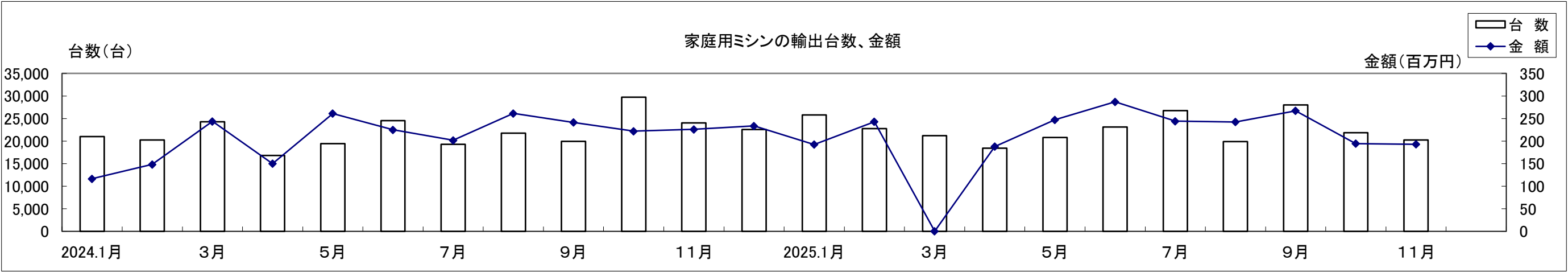
単位:百万円、%

	2024.1月	2月	3月	4月	5月	6月	7月	8月	9月	10月	11月	12月	2025.1月	2月	3月	4月	5月	6月	7月	8月	9月	10月	11月	12月
生産金額	123	129	151	152	159	143	151	148	184	171	159	145	145	177	172	193	175	169	186	160	173	165	167	
対前年比	-29.7	-42.4	-17.9	-16.5	-11.2	-28.5	-5.6	-14.9	12.2	26.7	37.1	8.2	17.9	37.2	13.9	27.0	10.1	18.2	23.2	8.1	-6.0	-3.5	5.0	
販売金額	135	132	144	140	171	140	151	147	167	189	146	172	138	171	193	189	178	164	193	165	177	165	153	
対前年比	-12.9	-48.2	-37.4	-21.3	-5.0	-21.3	-0.7	-9.3	-18.5	32.2	24.8	44.5	2.2	29.5	34.0	35.0	4.1	17.1	27.8	12.2	6.0	-12.7	4.8	



③家庭用ミシンの輸出台数、金額(月次 (2024/1～12,2025/1～)

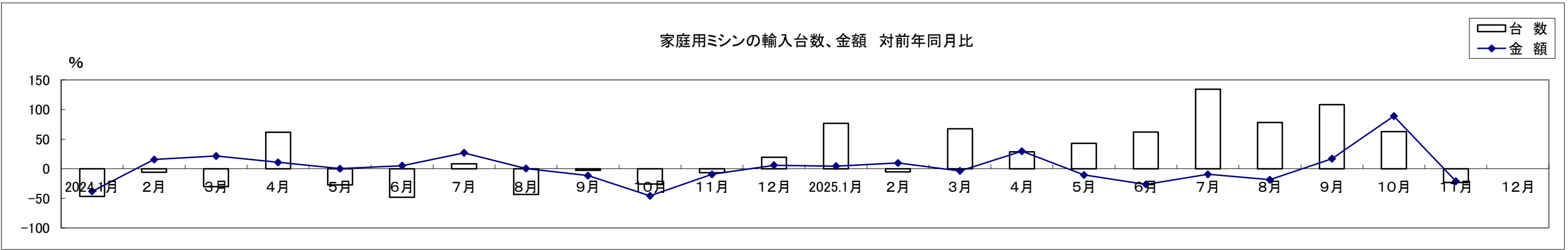
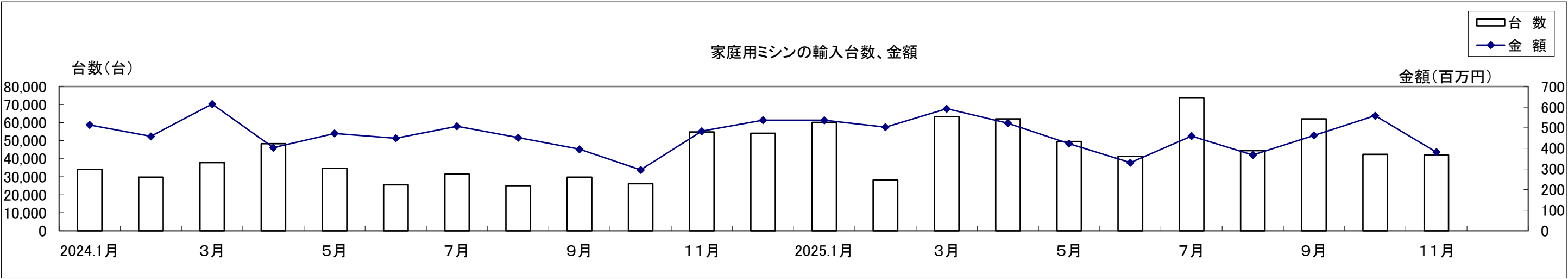
	2024.1月	2月	3月	4月	5月	6月	7月	8月	9月	10月	11月	12月	2025.1月	2月	3月	4月	5月	6月	7月	8月	9月	10月	11月	12月
台 数	20,988	20,242	24,296	16,792	19,419	24,531	19,304	21,766	19,940	29,709	24,041	22,575	25,784	22,740	21,181	18,435	20,790	23,104	26,731	19,875	28,001	21,864	20,264	
対前年比	5.7	-9.3	-0.9	0.9	6.7	-10.3	-4.9	-15.4	-23.5	-5.7	-4.6	-7.0	22.9	12.3	-12.8	9.8	7.1	-5.8	38.5	-8.7	40.4	-26.4	-15.7	
金 額	117	148	244	150	261	225	202	261	241	222	226	234	192	243	320	188	247	287	244	242	267	195	193	
対前年比	-30.7	-30.8	-17.4	-20.5	145.5	-28.1	6.3	4.5	-0.8	-8.6	24.3	11.1	64.9	63.8	31.1	25.3	-5.3	27.6	21.0	-7.2	10.7	-12.3	-14.5	



④家庭用ミシンの輸入台数、金額(月次) (2024/1～12,2025/1～)

単位: 台、百万円、%

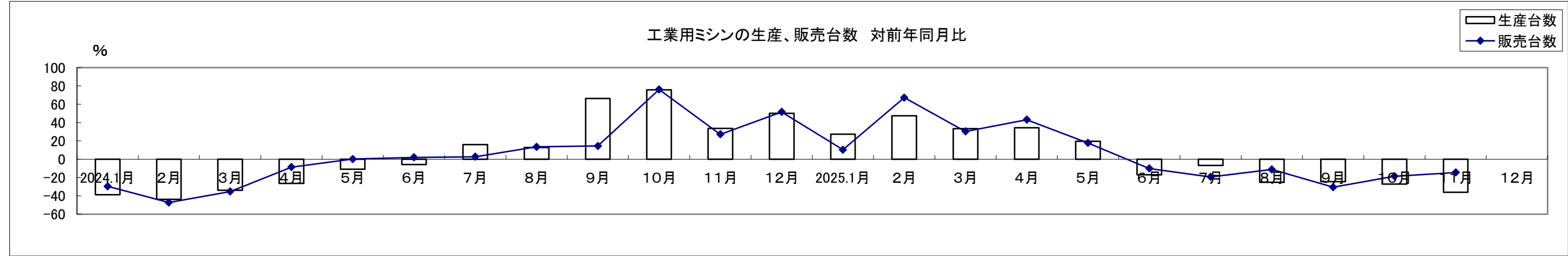
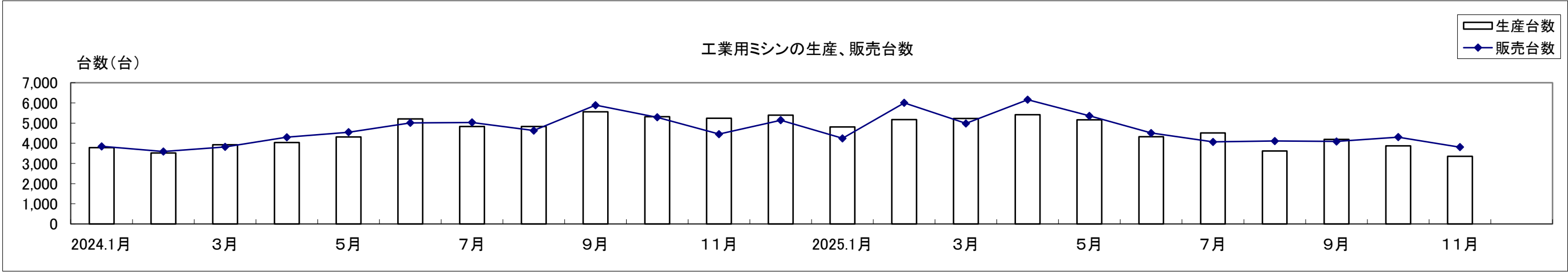
	2024.1月	2月	3月	4月	5月	6月	7月	8月	9月	10月	11月	12月	2025.1月	2月	3月	4月	5月	6月	7月	8月	9月	10月	11月	12月
台 数	33,994	29,745	37,788	48,235	34,617	25,505	31,397	24,952	29,765	26,075	54,835	54,126	60,063	28,136	63,291	61,983	49,499	41,300	73,612	44,399	61,991	42,393	42,064	
対前年比	-46.9	-6.0	-30.1	61.6	-27.3	-48.3	8.2	-43.5	-2.5	-25.9	-6.7	19.5	76.7	-5.4	67.5	28.5	43.0	61.9	134.5	77.9	108.3	62.6	-23.3	
金 額	514	458	615	403	472	449	507	452	396	296	484	537	536	503	592	522	423	330	460	368	463	558	381	
対前年比	-38.2	15.5	21.4	10.9	0.1	5.1	26.7	0.3	-11.6	-45.8	-9.4	5.8	4.4	9.8	-3.7	29.5	-10.5	-26.4	-9.3	-18.5	16.9	88.9	-21.1	



⑤工業用ミシンの生産、販売、在庫台数(月次) (2024/1～12,2025/1～)

単位: 台、%

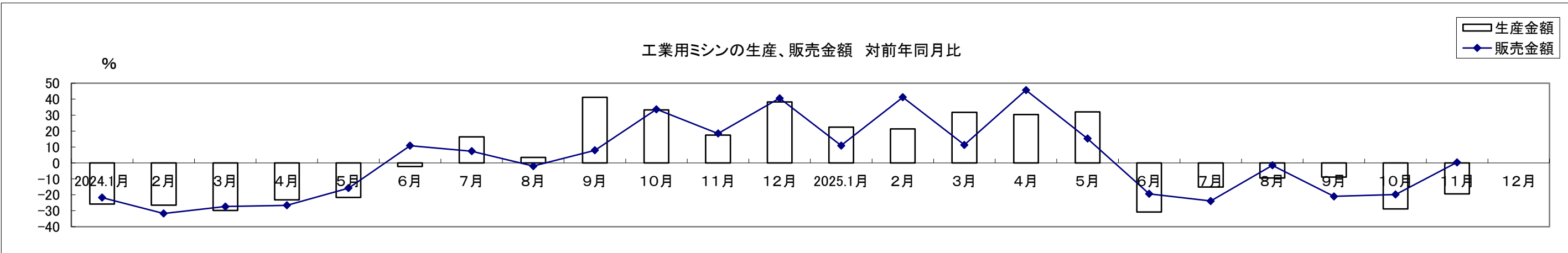
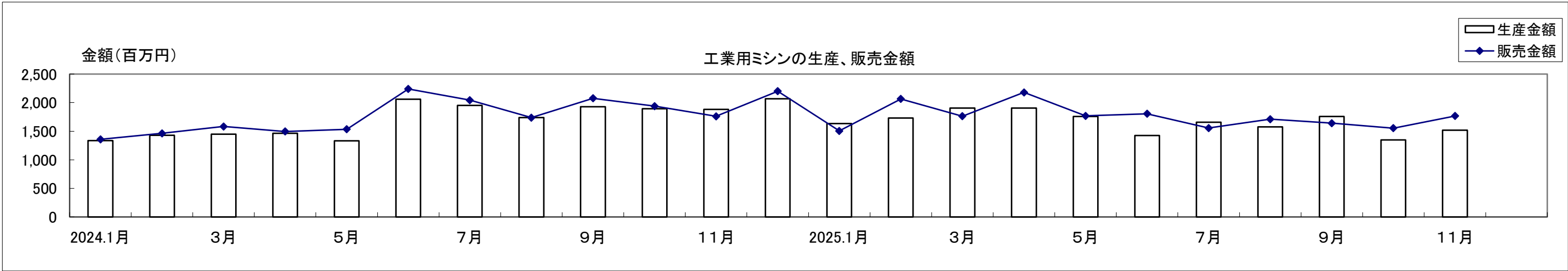
	2024.1月	2月	3月	4月	5月	6月	7月	8月	9月	10月	11月	12月	2025.1月	2月	3月	4月	5月	6月	7月	8月	9月	10月	11月	12月
生産台数	3,779	3,514	3,925	4,036	4,310	5,210	4,835	4,836	5,560	5,318	5,235	5,396	4,814	5,178	5,233	5,420	5,158	4,326	4,509	3,617	4,196	3,874	3,349	
対前年比	-38.8	-43.7	-34.0	-26.3	-11.0	-5.9	15.9	12.7	66.2	75.7	33.6	50.1	27.4	47.4	33.3	34.3	19.7	-17.0	-6.7	-25.2	-24.5	-27.2	-36.0	
販売台数	3,845	3,591	3,821	4,301	4,548	5,012	5,033	4,627	5,885	5,283	4,451	5,145	4,243	6,003	4,980	6,158	5,355	4,507	4,065	4,112	4,089	4,305	3,810	
対前年比	-29.6	-47.2	-35.3	-8.7	0.2	2.0	2.7	13.5	14.4	76.0	27.1	51.6	10.4	67.2	30.3	43.2	17.7	-10.1	-19.2	-11.1	-30.5	-18.5	-14.4	
在庫台数	9,544	9,467	9,560	9,295	9,057	9,254	9,055	9,264	8,939	8,974	9,758	10,009	10,577	9,752	10,005	9,262	9,070	8,889	9,333	8,838	8,945	8,514	8,053	
対前年比	-9.1	-4.6	-3.7	-13.0	-17.2	-20.0	-16.5	-16.0	-3.2	-3.7	0.3	0.7	10.8	3.0	4.7	-0.3	0.1	-3.9	3.1	-4.6	0.1	-5.1	-17.5	



⑥工業用ミシンの生産、販売金額(月次) (2024/1～12,2025/1～)

単位: 百万円、%

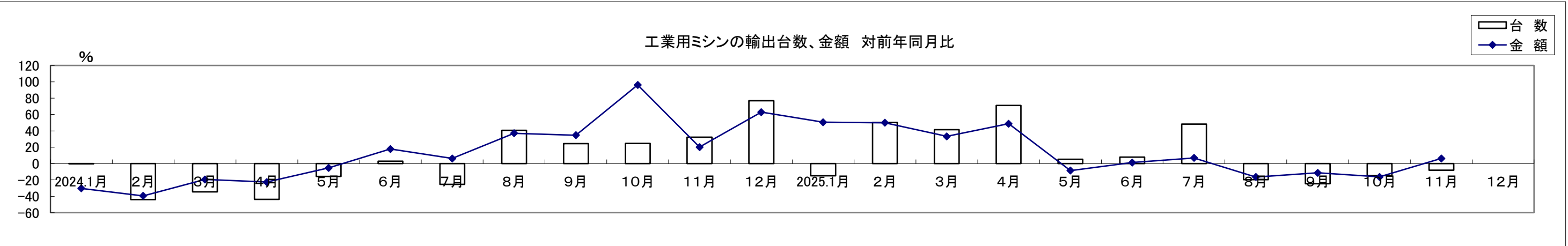
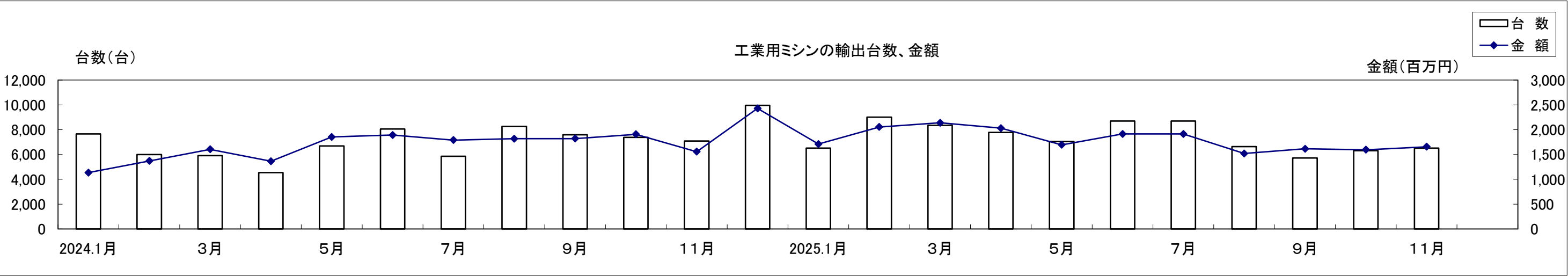
	2024.1月	2月	3月	4月	5月	6月	7月	8月	9月	10月	11月	12月	2025.1月	2月	3月	4月	5月	6月	7月	8月	9月	10月	11月	12月
生産金額	1,336	1,427	1,447	1,462	1,333	2,060	1,951	1,739	1,928	1,894	1,882	2,069	1,635	1,731	1,906	1,905	1,759	1,426	1,656	1,576	1,757	1,348	1,516	
対前年比	-25.8	-26.4	-29.9	-23.2	-21.6	-2.2	16.3	3.4	41.1	33.3	17.4	38.2	22.4	21.3	31.7	30.3	32.0	-30.8	-15.1	-9.4	-8.9	-28.8	-19.4	
販売金額	1,358	1,462	1,583	1,496	1,535	2,239	2,044	1,737	2,077	1,938	1,760	2,201	1,506	2,064	1,762	2,179	1,769	1,805	1,556	1,711	1,641	1,554	1,767	
対前年比	-21.7	-31.7	-27.4	-26.6	-15.8	10.8	7.4	-2.0	7.9	33.7	18.4	40.5	10.9	41.2	11.3	45.7	15.2	-19.4	-23.9	-1.5	-21.0	-19.8	0.4	



⑦工業用ミシンの輸出台数、金額(月次) (2024/1～12,2025/1～)

単位: 台、百万円、%

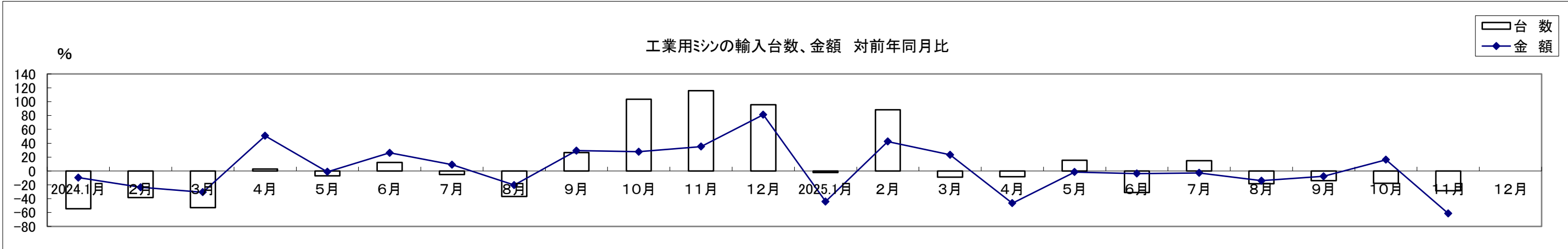
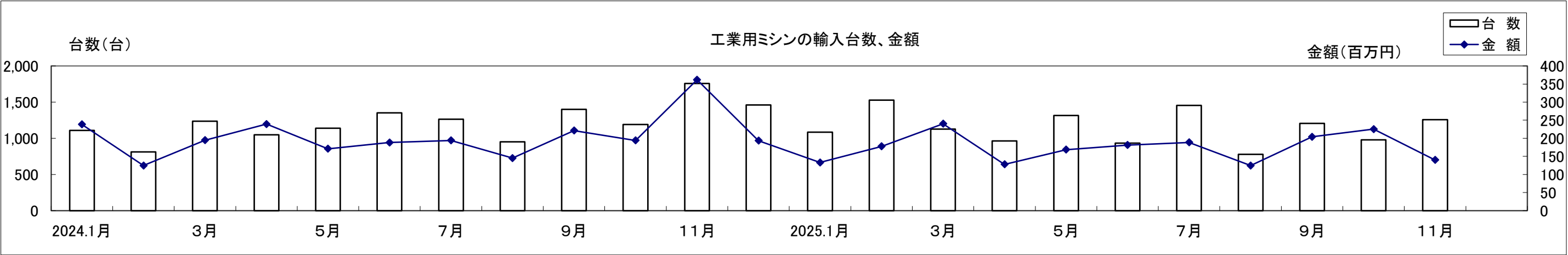
	2024.1月	2月	3月	4月	5月	6月	7月	8月	9月	10月	11月	12月	2025.1月	2月	3月	4月	5月	6月	7月	8月	9月	10月	11月	12月
台 数	7,656	5,999	5,907	4,550	6,695	8,054	5,865	8,261	7,592	7,380	7,092	9,966	6,524	9,015	8,359	7,789	7,057	8,698	8,698	6,639	5,727	6,305	6,520	
対前年比	-0.2	-44.0	-34.5	-43.7	-15.7	3.0	-25.4	40.7	24.4	24.7	32.2	76.9	-14.8	50.3	41.5	71.2	5.4	-13.2	48.3	-19.6	-24.6	-14.6	-8.1	
金 額	1,136	1,371	1,604	1,364	1,854	1,891	1,791	1,818	1,822	1,906	1,557	2,430	1,710	2,055	2,139	2,030	1,695	1,915	1,915	1,519	1,615	1,596	1,656	
対前年比	-30.3	-39.5	-19.5	-22.6	-5.3	17.8	6.3	37.1	34.7	96.2	20.2	62.9	50.6	49.9	33.3	48.8	-8.5	-21.4	6.9	-16.5	-11.4	-16.3	6.3	



⑧工業用ミシンの輸入台数、金額(月次)(2024/1～12,2025/1～)

単位:台、百万円、%

	2024.1月	2月	3月	4月	5月	6月	7月	8月	9月	10月	11月	12月	2025.1月	2月	3月	4月	5月	6月	7月	8月	9月	10月	11月	12月
台 数	1,109	812	1,236	1,049	1,138	1,352	1,265	952	1,400	1,190	1,758	1,462	1,086	1,528	1,127	964	1,315	933	1,455	778	1,206	980	1,257	
対前年比	-54.6	-38.4	-52.8	2.7	-7.0	12.5	-5.2	-36.8	26.7	103.4	115.7	95.7	-2.1	88.2	-8.8	-8.1	15.6	-31.0	15.0	-18.3	-13.9	-17.6	-28.5	
金 額	238	125	195	239	171	188	194	145	221	194	362	193	133	178	240	128	169	181	189	125	204	225	140	
対前年比	-9.6	-23.4	-30.6	50.7	-1.2	26.2	9.0	-20.4	29.3	27.8	35.3	81.2	-44.1	42.5	23.4	-46.5	-1.5	-3.7	-2.7	-14.1	-7.8	16.2	-61.3	



生 産・販 売・在 庫

(単位:台、百万円、%)

	項 目	2025 年 11月									
		生 産				販 売				在 庫	
	機種別	数 量	前年同期比	金 額	前年同期比	数 量	前年同期比	金 額	前年同期比	数 量	前年同期比
家庭用	家庭用ミシン計	3,160	104.4	167	105.0	3,093	104.6	153	104.8	129	86.0
工業用	工業用ミシン計	3,349	64.0	1,516	80.6	3,810	85.6	1,767	100.4	8,053	82.5
ミ シ ン 合 計		6,509	78.8	1,683	82.5	6,903	93.2	1,920	100.7	8,182	82.6

1. 出所:経済産業省生産動態統計

2. 在庫は当月末実績を示す。

備考: (1)平成14年1月から家庭用ミシンの機種区分が変更され、手編機は調査対象機種から外れた。

(2)平成17年1月から工業用ミシンの機種区分が変更され、「織物用・ニット縫用・その他」と「その他」が統合されました。

	項 目	2025 年 1～11月									
		生 産				販 売				在 庫	
	機種別	数 量	前年同期比	金 額	前年同期比	数 量	前年同期比	金 額	前年同期比	数 量	前年同期比
家庭用	家庭用ミシン計	37,046	112.0	1,882	112.7	37,103	112.4	1,886	113.5	129	86.0
工業用	工業用ミシン計	49,674	98.3	18,215	98.7	51,627	102.4	19,150	99.6	8,053	82.5
ミ シ ン 合 計		86,720	103.7	20,097	99.8	88,730	106.4	21,036	100.7	8,182	82.6

2025年 11月 輸 出

(財務省関税局調) (単位:台、千円、%)

		韓 国		中 国		台 湾		香 港		東アジア11月計		対前年同期比		東アジア1～11月計		対前年同期比	
		数 量	金 額	数 量	金 額	数 量	金 額	数 量	金 額	数 量	金 額	数 量	金 額	数 量	金 額	数 量	金 額
家庭用ミシン	ジグザグ縫(電子速度調整式)									0	0	-	-	0	0	-	-
	ジグザグ縫(その他)									0	0	-	-	0	0	-	-
	その他	5	461							5	461	-	-	133	9,506	1,330.0	1,031.0
	小 計	5	461	0	0	0	0	0	0	5	461	-	-	133	9,506	1,330.0	1,031.0
	部 品 家庭用ミシンのもの				856		9,770			0	10,626	-	129.5	0	116,808	-	93.0
	家庭用ミシン合計	5	461	0	856	0	9,770	0	0	5	11,087	-	135.1	133	126,314	1,330.0	99.9
工業用ミシン	自動式 単針直線(織物用)			11	22,358					11	22,358	275.0	112.9	48	132,625	78.7	70.2
	自動式 オーバーロック									0	0	-	-	152	11,585	950.0	584.8
	自動式 その他			12	88,570	1	4,625			13	93,195	50.0	378.4	351	863,134	95.6	110.1
	計	0	0	23	110,928	1	4,625	0	0	24	115,553	80.0	260.1	551	1,007,344	124.1	103.3
	その他 単針直線(織物用)			1	438					1	438	-	-	283	28,558	168.5	41.4
	その他 単針直線(その他)			8	2,886	15	3,408	6	2,504	29	8,798	56.9	71.8	364	84,399	69.2	74.5
	その他 オーバーロック	22	383	160	64,183			23	8,761	205	73,327	103.5	188.2	2,829	725,999	92.7	88.7
	その他 その他	74	2,758	487	165,371	16	4,847	256	86,755	833	259,731	65.8	70.4	10,953	3,112,524	67.9	67.5
	計	96	3,141	656	232,878	31	8,255	285	98,020	1,068	342,294	70.5	81.5	14,429	3,951,480	72.6	70.4
	小 計	96	3,141	679	343,806	32	12,880	285	98,020	1,092	457,847	70.7	98.6	14,980	4,958,824	73.7	75.3
	部 品	ポビンケース(個)		161,765	27,855	2,482	884	26,255	8,248	190,502	36,987	61.2	68.4	2,351,103	467,716	83.6	96.8
		カマ(個)	570	1,115	94,400	181,381	905	2,912	12,391	108,266	215,261	83.6	79.2	1,369,382	2,716,998	106.1	108.1
		その他		4,050	129,145		27,064		9,248	0	169,507	-	69.7	0	1,989,074	-	95.2
		小 計		5,165	338,381		30,860		47,349	0	421,755	-	74.1	0	5,173,788	-	101.7
	工業用ミシン合計	96	8,306	679	682,187	32	43,740	285	145,369	1,092	879,602	70.7	85.1	14,980	10,132,612	73.7	86.8
針(千本)				29	450	103	3,242			132	3,692	111.9	82.4	943	48,434	69.2	93.8
テーブル及びカバー										0	0	-	-	0	6,984	-	180.5
総計(ミシン合計)		101	3,602	679	343,806	32	12,880	285	98,020	1,097	458,308	71.0	98.7	15,113	4,968,330	74.3	75.4
総 計		101	8,767	679	683,493	32	56,752	285	145,369	1,097	894,381	71.0	85.5	15,113	10,314,344	74.3	87.0

		ベトナム		タ イ		シンガポール		マレーシア		フィリピン		インドネシア		カンボジア		ミャンマー	
		数 量	金 額	数 量	金 額	数 量	金 額	数 量	金 額	数 量	金 額	数 量	金 額	数 量	金 額	数 量	金 額
家庭用ミシン	ジグザグ縫(電子速度調整式)									1,168	928			249	403		
	ジグザグ縫(その他)																
	その他	15	221											368	524		
	小 計	15	221	0	0	0	0	0	0	1,168	928	0	0	617	927	0	0
	部 品 家庭用ミシンのもの		2,312		2,308		2,472										
	家庭用ミシン合計	15	2,533	0	2,308	0	2,472	0	0	1,168	928	0	0	617	927	0	0
工業用ミシン	自動式 単針直線(織物用)																
	自動式 オーバーロック					1	1,343									77	585
	自動式 その他					113	236,632			200	5,472	1	1,433			102	432
	計	0	0	0	0	114	237,975	0	0	200	5,472	1	1,433	0	0	179	1,017
	その他 単針直線(織物用)					41	12,883										
	その他 単針直線(その他)					45	13,913	1	658								
	その他 オーバーロック	6	1,945			523	44,341										
	その他 その他	34	9,174	37	5,095	1,322	391,727	81	33,323			21	6,414				
	計	40	11,119	37	5,095	1,931	462,864	82	33,981	0	0	21	6,414	0	0	0	0
	小 計	40	11,119	37	5,095	2,045	700,839	82	33,981	200	5,472	22	7,847	0	0	179	1,017
	部 品	ポビンケース(個)	110	202	120	218	1,058	1,750									
		カマ(個)	58,542	42,459	964	5,501	4,762	28,913		20	255	50	1,633				
		その他		71,390		9,040		50,254			2,817		1,329				
		小 計		114,051		14,759		80,917	0		3,072		2,962		0		0
	工業用ミシン合計	40	125,170	37	19,854	2,045	781,756	82	33,981	200	8,544	22	10,809	0	0	179	1,017
針(千本)		1,175	15,284	13	290	2	231			11	665						
テーブル及びカバー																	
総計(ミシン合計)		55	11,340	37	5,095	2,045	700,839	82	33,981	1,368	6,400	22	7,847	617	927	179	1,017
総 計		55	142,987	37	22,452	2,045	784,459	82	33,981	1,368	10,137	22	10,809	617	927	179	1,017

		インド		パキスタン		スリランカ		バングラデシュ		東南アジア11月計		対前年同期比		東南アジア1～11月計		対前年同期比	
		数 量	金 額	数 量	金 額	数 量	金 額	数 量	金 額	数 量	金 額	数 量	金 額	数 量	金 額	数 量	金 額
家庭用ミシン	ジグザグ縫(電子速度調整式)									1,417	1,331	35.5	16.9	21,180	26,655	109.7	84.4
	ジグザグ縫(その他)									0	0	-	-	4,878	16,684	206.1	286.4
	その他									383	745	18.0	13.1	9,743	20,541	68.1	68.2
	小 計	0	0	0	0	0	0	0	0	1,800	2,076	29.4	15.3	35,801	63,880	99.5	94.6
	部 品 家庭用ミシンのもの		304							0	7,396	-	67.9	0	93,860	-	154.3
	家庭用ミシン合計	0	304	0	0	0	0	0	0	1,800	9,472	29.4	38.7	35,801	157,740	99.5	122.9
工業用ミシン	自動式 単針直線(織物用)									0	0	-	-	217	24,566	80.1	3.7
	自動式 オーバーロック									78	1,928	7,800.0	768.1	283	37,857	534.0	50.6
	自動式 その他	5	5,870							421	249,839	382.7	112.1	2,105	2,565,419	272.7	167.7
	計	5	5,870	0	0	0	0	0	0	499	251,767	445.5	112.7	2,605	2,627,842	237.7	116.1
	その他 単針直線(織物用)									41	12,883	85.4	101.9	1,421	257,492	77.7	77.3
	その他 単針直線(その他)	5	1,363							51	15,934	48.1	68.2	1,628	358,961	113.4	110.7
	その他 オーバーロック									529	46,286	70.9	87.5	3,983	550,628	180.7	192.0
	その他 その他	79	24,936	10	4,935	1	623	61	19,254	1,646	495,481	89.8	111.5	24,356	7,499,053	178.6	185.7
	計	84	26,299	10	4,935	1	623	61	19,254	2,267	570,584	83.0	107.0	31,388	8,666,134	164.3	173.9
	小 計	89	32,169	10	4,935	1	623	61	19,254	2,766	822,351	97.3	108.6	33,993	11,293,976	168.3	155.9
	部 品	ボビンケース(個)	4,792	1,581				910	290	6,990	4,041	49.1	54.5	375,669	109,873	105.8	124.5
		カマ(個)	5,930	12,830	7,490	14,470	358	1,867	8,288	86,404	123,387	59.1	90.9	1,182,841	1,298,569	98.6	121.4
		その他		17,465		1,905		8,357		0	163,017	-	101.8	0	1,801,436	-	124.7
		小 計		31,876		16,375		10,224		0	290,445	-	95.8	0	3,209,878	-	123.3
	工業用ミシン合計	89	64,045	10	21,310	1	10,847	61	35,463	2,766	1,112,796	97.3	105.0	33,993	14,503,854	168.3	147.3
針(千本)		5	711							1,206	17,181	34.4	48.2	34,717	396,747	139.1	153.8
テーブル及びカバー										0	0	-	-	0	6,293	-	123.1
総計(ミシン合計)		89	32,169	10	4,935	1	623	61	19,254	4,566	824,427	50.9	107.0	69,794	11,357,856	124.2	155.3
総 計		89	65,060	10	21,310	1	10,847	61	35,463	4,566	1,139,449	50.9	101.7	69,794	15,064,634	124.2	147.1

		イラク		サウジアラビア		ヨルダン		アラブ首長国連邦		中近東11月計		対前年同期比		中近東1～11月計		対前年同期比	
		数 量	金 額	数 量	金 額	数 量	金 額	数 量	金 額	数 量	金 額	数 量	金 額	数 量	金 額	数 量	金 額
家庭用ミシン	ジグザグ縫(電子速度調整式)	115	943					7,812	37,754	7,927	38,697	90.8	92.5	108,776	477,642	127.4	125.3
	ジグザグ縫(その他)							1,237	7,480	1,237	7,480	40.0	49.6	23,648	152,635	76.6	89.1
	その他	245	1,592					7,354	36,016	7,599	37,608	191.4	167.8	73,196	399,646	106.4	89.2
	小 計	360	2,535	0	0	0	0	16,403	81,250	16,763	83,785	106.1	105.6	205,620	1,029,923	111.1	102.9
	部 品 家庭用ミシンのもの									0	0	-	-	0	522	-	54.2
	家庭用ミシン合計	360	2,535	0	0	0	0	16,403	81,250	16,763	83,785	106.1	104.7	205,620	1,030,445	111.1	102.9
工業用ミシン	自動式 単針直線(織物用)									0	0	-	-	1,738	9,532	134.5	109.9
	自動式 オーバーロック							439	4,191	439	4,191	395.5	496.6	6,390	56,026	247.2	255.0
	自動式 その他							218	918	218	918	91.6	72.1	1,538	9,608	138.8	78.6
	計	0	0	0	0	0	0	657	5,109	657	5,109	161.0	212.2	9,666	75,166	193.9	175.3
	その他 単針直線(織物用)							759	4,257	759	4,257	114.8	98.4	8,529	58,870	102.2	95.0
	その他 単針直線(その他)									0	0	-	-	0	0	-	-
	その他 オーバーロック							531	4,358	531	4,358	142.4	47.1	3,689	32,115	55.9	43.7
	その他 その他							93	4,929	93	4,929	93.0	95.9	1,892	54,352	77.1	67.0
	計	0	0	0	0	0	0	1,383	13,544	1,383	13,544	122.0	72.4	14,110	145,337	79.4	66.6
	小 計	0	0	0	0	0	0	2,040	18,653	2,040	18,653	132.3	88.3	23,776	220,503	104.5	84.5
	部 品	ボビンケース(個)		4,535	733			2,500	235	7,035	968	351.8	329.3	60,285	8,482	302.9	237.6
		カマ(個)		120	233			150	232	270	465	30.0	58.7	7,496	8,287	239.3	200.1
		その他			1,045		1,625		460	0	3,130	-	92.0	0	50,220	-	154.1
		小 計		0	2,011		1,625		927	0	4,563	-	101.7	0	66,989	-	166.2
	工業用ミシン合計	0	0	0	2,011	0	1,625	2,040	19,580	2,040	23,216	132.3	90.7	23,776	287,492	104.5	95.4
針(千本)										0	0	-	-	508	7,130	82.1	82.3
テーブル及びカバー										0	0	-	-	0	0	-	-
総計(ミシン合計)		360	2,535	0	0	0	0	18,443	99,903	18,803	102,438	108.5	102.0	229,396	1,250,426	110.4	99.1
総 計		360	2,535	0	2,011	0	1,625	18,443	100,830	18,803	107,001	108.5	100.7	229,396	1,325,067	110.4	101.0

		ノルウェー		イギリス		オランダ		ベルギー		フランス		ドイツ		スイス		ポルトガル	
		数 量	金 額	数 量	金 額	数 量	金 額	数 量	金 額	数 量	金 額	数 量	金 額	数 量	金 額	数 量	金 額
家庭用ミシン	ジグザグ縫(電子速度調整式)																
	ジグザグ縫(その他)																
	その他	236	15,797									735	50,374				
	小 計	236	15,797	0	0	0	0	0	0	0	0	735	50,374	0	0	0	0
	部 品 家庭用ミシンのもの														3,481		
	家庭用ミシン合計	236	15,797	0	0	0	0	0	0	0	0	735	50,374	0	3,481	0	0
工業用ミシン	自動式 単針直線(織物用)																
	自動式 オーバーロック																
	自動式 その他					7	16,551					10	110,076				
	計	0	0	0	0	7	16,551	0	0	0	0	10	110,076	0	0	0	0
	その他 単針直線(織物用)					40	9,128										
	その他 単針直線(その他)																
	その他 オーバーロック											90	42,352				
	その他 その他			28	4,082	50	19,231					25	9,819				
	計	0	0	28	4,082	90	28,359	0	0	0	0	115	52,171	0	0	0	0
	小 計	0	0	28	4,082	97	44,910	0	0	0	0	125	162,247	0	0	0	0
	部 品	ボビンケース(個)		610	209												
		カマ(個)								165	290	19	218				
		その他			231				653		4,737		12,239				594
		小 計		0	440		0		653		5,027		12,457		0		594
	工業用ミシン合計	0	0	28	4,522	97	44,910	0	653	0	5,027	125	174,704	0	0	0	594
	針(千本)					4	814						226				
	テーブル及びカバー																
	総計(ミシン合計)	236	15,797	28	4,082	97	44,910	0	0	0	0	860	212,621	0	0	0	0
	総 計	236	15,797	28	4,522	97	45,724	0	653	0	5,027	860	225,304	0	3,481	0	594

		スペイン		イタリア		ポーランド		オーストリア		ハンガリー		ルーマニア		トルコ		エストニア	
		数 量	金 額	数 量	金 額	数 量	金 額	数 量	金 額	数 量	金 額	数 量	金 額	数 量	金 額	数 量	金 額
家庭用ミシン	ジグザグ縫(電子速度調整式)																
	ジグザグ縫(その他)																
	その他																
	小 計	0	0	0	0	0	0	0	0	0	0	0	0	0	0	0	0
	部 品 家庭用ミシンのもの						214										
	家庭用ミシン合計	0	0	0	0	0	214	0	0	0	0	0	0	0	0	0	0
工業用ミシン	自動式 単針直線(織物用)																
	自動式 オーバーロック																
	自動式 その他																
	計	0	0	0	0	0	0	0	0	0	0	0	0	0	0	0	0
	その他 単針直線(織物用)																
	その他 単針直線(その他)	3	333					1	495								
	その他 オーバーロック													4	2,286		
	その他 その他			10	2,909												
	計	3	333	10	2,909	0	0	1	495	0	0	0	0	4	2,286	0	0
	小 計	3	333	10	2,909	0	0	1	495	0	0	0	0	4	2,286	0	0
	部 品	ボビンケース(個)	884	380	15,100	6,985	9,811	8,290				305	1,269	370	317		
		カマ(個)	70	239	192	1,621	3,998	18,973				540	3,148	1,478	3,052		
		その他				4,496		12,961			336		6,754		3,196		356
		小 計		619		13,102		40,224		0		336		11,171		6,565	356
	工業用ミシン合計	3	952	10	16,011	0	40,224	1	495	0	336	0	11,171	4	8,851	0	356
	針(千本)																
	テーブル及びカバー																
	総計(ミシン合計)	3	333	10	2,909	0	0	1	495	0	0	0	0	4	2,286	0	0
	総 計	3	952	10	16,011	0	40,438	1	495	0	336	0	11,171	4	8,851	0	356

		ラトビア		リトアニア		ベラルーシ		チェコ		セルビア		ウズベキスタン		ヨーロッパ11月計		対前年同期比	
		数 量	金 額	数 量	金 額	数 量	金 額	数 量	金 額	数 量	金 額	数 量	金 額	数 量	金 額	数 量	金 額
家庭用ミシン	ジグザグ縫(電子速度調整式)													0	0	-	-
	ジグザグ縫(その他)													0	0	-	-
	その他													971	66,171	88.6	95.0
	小 計	0	0	0	0	0	0	0	0	0	0	0	0	971	66,171	88.6	95.0
	部 品 家庭用ミシンのもの													0	3,695	-	514.6
	家庭用ミシン合計	0	0	0	0	0	0	0	0	0	0	0	0	971	69,866	88.6	99.3
工業用ミシン	自動式 単針直線(織物用)													0	0	-	-
	自動式 オーバーロック													0	0	-	-
	自動式 その他													17	126,627	170.0	441.4
	計	0	0	0	0	0	0	0	0	0	0	0	0	17	126,627	170.0	441.4
	その他 単針直線(織物用)													40	9,128	4,000.0	1,647.7
	その他 単針直線(その他)													4	828	-	-
	その他 オーバーロック			2	820									96	45,458	87.3	191.8
	その他 その他			2	1,168							1	559	116	37,768	203.5	242.6
	計	0	0	4	1,988	0	0	0	0	0	0	1	559	256	93,182	152.4	234.0
	小 計	0	0	4	1,988	0	0	0	0	0	0	1	559	273	219,809	153.4	320.8
	部 品	ボビンケース(個)												27,080	17,450	51.2	111.8
		カマ(個)												6,462	27,541	94.2	161.7
		その他		211	568		1,299		526		1,159			0	50,316	-	117.0
		小 計		211	568		1,299		526		1,159		0	0	95,307	-	126.0
	工業用ミシン合計	0	211	4	2,556	0	1,299	0	526	0	1,159	1	559	273	315,116	153.4	218.6
針(千本)														4	1,040	8.0	259.4
テーブル及びカバー														0	0	-	-
総計(ミシン合計)		0	0	4	1,988	0	0	0	0	0	0	1	559	1,244	285,980	97.6	207.0
総 計		0	211	4	2,556	0	1,299	0	526	0	1,159	1	559	1,244	386,022	97.6	179.6

		ヨーロッパ1～11月計		対前年同期比		カナダ		アメリカ合衆国		北米11月計		対前年同期比		北米1～11月計		対前年同期比	
		数 量	金 額	数 量	金 額	数 量	金 額	数 量	金 額	数 量	金 額	数 量	金 額	数 量	金 額	数 量	金 額
家庭用ミシン	ジグザグ縫(電子速度調整式)	0	0	-	-					0	0	-	-	0	0	-	-
	ジグザグ縫(その他)	0	0	-	-					0	0	-	-	93	2,374	-	-
	その他	15,773	1,025,043	160.9	170.0			520	30,393	520	30,393	56.5	48.6	9,740	618,079	111.8	109.2
	小 計	15,773	1,025,043	160.9	170.0	0	0	520	30,393	520	30,393	56.5	48.6	9,833	620,453	112.8	109.4
	部 品 家庭用ミシンのもの	0	28,705	-	124.1				3,271	0	3,271	-	448.7	0	44,118	-	111.9
	家庭用ミシン合計	15,773	1,053,748	160.9	168.3	0	0	520	33,664	520	33,664	56.5	53.3	9,833	664,571	112.8	109.5
工業用ミシン	自動式 単針直線(織物用)	4	11,598	6.0	4.5			4	18,757	4	18,757	100.0	113.3	85	259,975	151.8	99.6
	自動式 オーバーロック	0	0	-	-					0	0	-	-	0	0	-	-
	自動式 その他	192	827,837	106.7	119.9			6	14,597	6	14,597	66.7	52.7	139	519,462	144.8	141.7
	計	196	839,435	79.4	88.3	0	0	10	33,354	10	33,354	76.9	75.3	224	779,437	146.4	124.0
	その他 単針直線(織物用)	496	119,860	78.1	79.8			6	1,391	6	1,391	8.1	13.3	633	54,792	98.1	54.7
	その他 単針直線(その他)	218	55,498	56.5	72.3			79	11,342	79	11,342	14.1	12.1	1,730	305,539	101.9	106.9
	その他 オーバーロック	1,607	315,094	209.5	138.3			25	7,159	25	7,159	500.0	307.5	441	147,886	386.8	269.9
	その他 その他	3,096	725,205	87.1	97.6	1	1,385	54	27,092	55	28,477	30.6	55.2	1,419	483,610	123.3	135.9
	計	5,417	1,215,657	101.4	101.5	1	1,385	164	46,984	165	48,369	20.2	30.7	4,223	991,827	117.1	124.5
	小 計	5,613	2,055,092	100.4	95.7	1	1,385	174	80,338	175	81,723	21.1	40.5	4,447	1,771,264	118.3	124.3
	部 品	ボビンケース(個)	209,360	134,508	91.5	109.9	20	233	22,013	9,069	22,033	130.0	91.3	156,861	96,391	145.8	105.7
		カマ(個)	67,836	243,215	95.3	121.6		4,049	23,663	4,049	23,663	391.6	275.2	46,040	238,177	130.3	122.3
		その他	0	527,273	-	105.3		348	70,448	0	70,796	-	71.2	0	858,068	-	87.9
		小 計	0	904,996	-	109.9		581	103,180	0	103,761	-	87.8	0	1,192,636	-	94.5
	工業用ミシン合計	5,613	2,960,088	100.4	99.6	1	1,966	174	183,518	175	185,484	21.1	57.9	4,447	2,963,900	118.3	110.3
針(千本)		207	21,160	127.0	173.9	26	1,758	9	2,320	35	4,078	700.0	300.5	567	28,047	160.2	98.4
テーブル及びカバー		0	726	-	80.7					0	0	-	-	0	11,889	-	256.2
総計(ミシン合計)		21,386	3,080,135	138.9	112.0	1	1,385	694	110,731	695	112,116	39.7	42.4	14,280	2,391,717	114.5	120.0
総 計		21,386	4,035,722	138.9	111.8	1	3,724	694	219,502	695	223,226	39.7	58.0	14,280	3,668,407	114.5	110.2

		メキシコ		グアテマラ		ホンジュラス		エルサルバドル		ドミニカ共和国		中米11月計		対前年同期比		中米1～11月計	
		数 量	金 額	数 量	金 額	数 量	金 額	数 量	金 額	数 量	金 額	数 量	金 額	数 量	金 額	数 量	金 額
家庭用ミシン	ジグザグ縫(電子速度調整式)											0	0	-	-	0	0
	ジグザグ縫(その他)											0	0	-	-	0	0
	その他											0	0	-	-	0	0
	小 計	0	0	0	0	0	0	0	0	0	0	0	0	-	-	0	0
	部 品 家庭用ミシンのもの											0	0	-	-	0	551
	家庭用ミシン合計	0	0	0	0	0	0	0	0	0	0	0	0	-	-	0	551
工業用ミシン	自動式 単針直線(織物用)											0	0	-	-	0	0
	自動式 オーバーロック											0	0	-	-	0	0
	自動式 その他	1	6,116									1	6,116	7.7	42.8	27	41,752
	計	1	6,116	0	0	0	0	0	0	0	0	1	6,116	7.7	42.8	27	41,752
	その他 単針直線(織物用)											0	0	-	-	111	29,546
	その他 単針直線(その他)											0	0	-	-	326	55,416
	その他 オーバーロック											0	0	-	-	0	0
	その他 その他					75	32,220					75	32,220	166.7	232.7	806	286,294
	計	0	0	0	0	75	32,220	0	0	0	0	75	32,220	141.5	200.1	1,243	371,256
	小 計	1	6,116	0	0	75	32,220	0	0	0	0	76	38,336	115.2	126.1	1,270	413,008
	部 品	ボビンケース(個)										0	0	-	-	4,185	3,095
		カマ(個)	50	297	71	495	120	848				241	1,640	-	-	6,129	18,714
		その他		18,276		755		8,732		1,299	5,204	0	34,266	-	126.5	0	301,689
		小 計		18,573		1,250		9,580		1,299	5,204	0	35,906	-	108.5	0	323,498
	工業用ミシン合計	1	24,689	0	1,250	75	41,800	0	1,299	0	5,204	76	74,242	115.2	116.9	1,270	736,506
針(千本)												0	0	-	-	104	1,808
テーブル及びカバー							680					0	680	-	-	0	2,814
総計(ミシン合計)		1	6,116	0	0	75	32,220	0	0	0	0	76	38,336	115.2	126.1	1,270	413,008
総 計		1	24,689	0	1,250	75	42,480	0	1,299	0	5,204	76	74,922	115.2	118.0	1,270	741,679

		対前年同期比		コロンビア		エクアドル		ペルー		チリ		ブラジル		ウルグアイ		アルゼンチン	
		数 量	金 額	数 量	金 額	数 量	金 額	数 量	金 額	数 量	金 額	数 量	金 額	数 量	金 額	数 量	金 額
家庭用ミシン	ジグザグ縫(電子速度調整式)	-	-														
	ジグザグ縫(その他)	-	-														
	その他	-	-														
	小 計	-	-	0	0	0	0	0	0	0	0	0	0	0	0	0	0
	部 品 家庭用ミシンのもの	-	-														
	家庭用ミシン合計	-	-	0	0	0	0	0	0	0	0	0	0	0	0	0	0
工業用ミシン	自動式 単針直線(織物用)	-	-														
	自動式 オーバーロック	-	-														
	自動式 その他	90.0	108.8														
	計	90.0	108.8	0	0	0	0	0	0	0	0	0	0	0	0	0	0
	その他 単針直線(織物用)	231.3	231.3														
	その他 単針直線(その他)	1,358.3	636.2														
	その他 オーバーロック	-	-			15	1,207										
	その他 その他	104.3	148.0			72	11,151										
	計	147.1	172.7	0	0	87	12,358	0	0	0	0	0	0	0	0	0	0
	小 計	145.1	163.0	0	0	87	12,358	0	0	0	0	0	0	0	0	0	0
	部 品	ボビンケース(個)	11.0	27.8													
		カマ(個)	174.9	173.5	138	755											
		その他	-	106.8		4,136		423	777		1,629		3,613		4,998		395
		小 計	-	106.3		4,891		423	777		1,629		3,613		4,998		395
	工業用ミシン合計	145.1	132.0	0	4,891	87	12,781	0	777	0	1,629	0	3,613	0	4,998	0	395
針(千本)		32.0	80.2														
テーブル及びカバー		-	84.7														
総計(ミシン合計)		145.1	163.0	0	0	87	12,358	0	0	0	0	0	0	0	0	0	0
総 計		145.1	131.7	0	4,891	87	12,781	0	777	0	1,629	0	3,613	0	4,998	0	395

		南米11月計		対前年同期比		南米1～11月計		対前年同期比		モロッコ		チュニジア		エジプト		ナイジェリア	
		数 量	金 額	数 量	金 額	数 量	金 額	数 量	金 額	数 量	金 額	数 量	金 額	数 量	金 額	数 量	金 額
家庭用ミシン	ジグザグ縫(電子速度調整式)	0	0	-	-	0	0	-	-							52	203
	ジグザグ縫(その他)	0	0	-	-	0	0	-	-								
	その他	0	0	-	-	0	0	-	-								
	小 計	0	0	-	-	0	0	-	-	0	0	0	0	0	0	52	203
	部 品 家庭用ミシンのもの	0	0	-	-	0	0	-	-								
	家庭用ミシン合計	0	0	-	-	0	0	-	-	0	0	0	0	0	0	52	203
工業用ミシン	自動式 単針直線(織物用)	0	0	-	-	6	34,412	-	-								
	自動式 オーバーロック	0	0	-	-	1	4,700	-	-								
	自動式 その他	0	0	-	-	12	12,586	41.4	100.6					1	1,449		
	計	0	0	-	-	19	51,698	65.5	413.1	0	0	0	0	1	1,449	0	0
	その他 単針直線(織物用)	0	0	-	-	0	0	-	-								
	その他 単針直線(その他)	0	0	-	-	6	1,292	-	-								
	その他 オーバーロック	15	1,207	115.4	116.6	55	4,664	203.7	210.8								
	その他 その他	72	11,151	112.5	118.1	1,387	198,339	124.8	136.7					9	3,171		
	計	87	12,358	113.0	118.0	1,448	204,295	127.2	138.7	0	0	0	0	9	3,171	0	0
	小 計	87	12,358	108.8	108.9	1,467	255,993	125.7	160.1	0	0	0	0	10	4,620	0	0
	部 品	ボビンケース(個)	0	0	-	-	27,241	13,956	59.2	66.7				320	224		
		カマ(個)	138	755	270.6	171.2	13,192	43,037	188.9	145.0				774	2,827		
		その他	0	15,971	-	91.9	0	199,655	-	154.6		2,873	5,773		839		
		小 計	0	16,726	-	92.5	0	256,648	-	142.8		2,873	5,773		3,890		0
	工業用ミシン合計	87	29,084	108.8	98.8	1,467	512,641	125.7	150.9	0	2,873	0	5,773	10	8,510	0	0
	針(千本)	0	0	-	-	2	1,053	1.6	16.7								
	テーブル及びカバー	0	0	-	-	0	262	-	-								
	総計(ミシン合計)	87	12,358	108.8	108.9	1,467	255,993	115.5	158.6	0	0	0	0	10	4,620	52	203
	総 計	87	29,084	108.8	78.6	1,467	513,956	115.5	147.3	0	2,873	0	5,773	10	8,510	52	203

		エチオピア		南アフリカ		アフリカ11月計		対前年同期比		アフリカ1～11月計		対前年同期比		オーストラリア		大洋州11月計	
		数 量	金 額	数 量	金 額	数 量	金 額	数 量	金 額	数 量	金 額	数 量	金 額	数 量	金 額	数 量	金 額
家庭用ミシン	ジグザグ縫(電子速度調整式)					52	203	208.0	81.2	873	2,863	447.7	178.9			0	0
	ジグザグ縫(その他)					0	0	-	-	95	665	47.5	99.0			0	0
	その他					0	0	-	-	0	0	-	-	153	9,792	153	9,792
	小 計	0	0	0	0	52	203	49.5	28.9	968	3,528	185.8	119.4	153	9,792	153	9,792
	部 品 家庭用ミシンのもの					0	0	-	-	0	0	-	-		222	0	222
	家庭用ミシン合計	0	0	0	0	52	203	49.5	28.9	968	3,528	185.8	119.4	153	10,014	153	10,014
工業用ミシン	自動式 単針直線(織物用)					0	0	-	-	0	0	-	-			0	0
	自動式 オーバーロック					0	0	-	-	0	0	-	-			0	0
	自動式 その他					1	1,449	-	-	3	4,548	-	-			0	0
	計	0	0	0	0	1	1,449	-	-	3	4,548	100.0	154.0	0	0	0	0
	その他 単針直線(織物用)					0	0	-	-	0	0	-	-			0	0
	その他 単針直線(その他)					0	0	-	-	0	0	-	-			0	0
	その他 オーバーロック					0	0	-	-	42	1,228	600.0	169.8			0	0
	その他 その他					9	3,171	225.0	181.3	461	77,491	218.5	464.7	1	261	1	261
	計	0	0	0	0	9	3,171	225.0	181.3	503	78,719	228.6	424.3	1	261	1	261
	小 計	0	0	0	0	10	4,620	250.0	264.2	506	83,267	226.9	387.2	1	261	1	261
	部 品	ボビンケース(個)				320	224	-	-	3,996	2,549	427.4	605.5			0	0
		カマ(個)		136	253	910	3,080	-	-	4,404	12,794	106.1	138.9			0	0
		その他		275		0	9,760	-	67.6	0	123,075	-	137.1			0	0
		小 計		275	253	0	13,064	-	90.4	0	138,418	-	139.3		0	0	0
	工業用ミシン合計	0	275	0	253	10	17,684	250.0	109.2	506	221,685	226.9	183.4	1	261	1	261
	針(千本)					0	0	-	-	0	0	-	-			0	0
	テーブル及びカバー					0	0	-	-	0	0	-	-			0	0
	総計(ミシン合計)	0	0	0	0	62	4,823	56.9	196.8	1,474	86,795	198.1	354.8	154	10,053	154	10,053
	総 計	0	275	0	253	62	17,887	56.9	105.9	1,474	225,213	198.1	181.9	154	10,275	154	10,275

		対前年同期比		大洋州1～11月計		対前年同期比		総計11月計		対前年同期比		総計1～11月計		対前年同期比		
		数 量	金 額	数 量	金 額	数 量	金 額	数 量	金 額	数 量	金 額	数 量	金 額	数 量	金 額	
家庭用ミシン	ジグザグ縫(電子速度調整式)	-	-	0	0	-	-	9,396	40,231	73.7	80.5	121,433	466,929	115.8	112.3	
	ジグザグ縫(その他)	-	-	0	0	-	-	1,237	7,480	40.0	49.6	27,477	164,878	82.2	92.7	
	その他	15,300.0	4,871.6	905	58,889	110.1	111.5	9,631	145,170	117.5	90.2	99,859	1,986,534	97.2	116.6	
	小 計	15,300.0	4,871.6	905	58,889	110.1	111.5	20,264	192,881	84.3	85.4	248,769	2,618,341	103.2	114.0	
	部 品 家庭用ミシンのもの	-	-	0	1,887	-	284.6	0	25,210	-	111.1	0	261,241	-	103.7	
	家庭用ミシン合計	15,300.0	4,982.1	905	60,776	110.1	113.6	20,264	218,091	84.3	87.7	248,769	2,879,582	103.2	113.0	
工業用ミシン	自動式 単針直線(織物用)	-	-	2	424	66.7	51.4	15	41,115	21.1	108.5	2,085	432,017	118.9	31.3	
	自動式 オーバーロック	-	-	1	241	-	-	517	6,119	461.6	558.8	6,310	104,290	237.7	104.2	
	自動式 その他	-	-	1	5,261	100.0	1,105.3	677	492,741	165.5	153.8	3,691	4,356,866	142.9	126.9	
	計	-	-	4	5,926	100.0	455.5	1,209	539,975	204.2	150.3	12,086	4,893,173	172.9	99.6	
	その他 単針直線(織物用)	-	-	0	0	-	-	847	28,097	108.0	100.5	10,626	521,021	91.0	71.6	
	その他 単針直線(その他)	-	-	59	8,616	92.2	110.9	163	36,902	22.5	28.1	4,168	832,819	92.4	101.6	
	その他 オーバーロック	-	-	0	0	-	-	1,401	177,795	97.0	138.7	11,245	1,599,819	88.1	109.3	
	その他 その他	-	-	32	5,034	41.6	82.1	2,900	873,189	81.8	95.9	41,502	11,568,713	106.1	113.5	
	計	-	-	91	13,650	64.5	98.2	5,311	1,115,983	81.7	93.2	67,541	14,522,372	99.2	110.0	
	小 計	33.3	31.6	95	19,576	65.5	128.7	6,520	1,655,958	91.9	106.3	79,627	19,415,545	106.1	107.2	
	部 品	ボビンケース(個)	-	-	1,230	1,724	-	-	253,960	68,972	58.6	73.5	2,935,970	769,322	81.4	93.7
		カマ(個)	-	-	0	0	-	-	206,740	395,792	72.7	91.1	2,490,580	4,183,999	95.2	103.8
		その他	-	-	0	11,792	-	73.0	0	516,763	-	85.0	0	5,345,519	-	96.1
		小 計	-	-	0	13,516	-	83.6	0	981,527	-	86.4	0	10,298,840	-	98.9
	工業用ミシン合計		33.3	31.6	95	33,092	65.5	105.5	6,520	2,637,485	91.9	97.9	79,627	29,714,385	106.1	104.2
針(千本)		-	-	33	2,970	106.5	166.3	1,377	25,991	36.0	53.1	35,704	481,358	127.8	130.3	
テーブル及びカバー		-	-	0	390	-	171.8	0	680	-	314.8	0	28,678	-	158.7	
総計(ミシン合計)		3,850.0	979.8	1,000	78,465	103.4	115.3	26,784	1,848,839	86.0	103.7	328,396	22,033,886	103.9	108.0	
総 計		3,850.0	745.6	1,000	97,228	103.4	111.9	26,784	2,882,247	86.0	96.4	328,396	33,104,003	103.9	105.2	

2025年 11月 輸 入

(財務省関税局調)

(単位：台、千円、%)

		中国		台湾		ベトナム		タイ		シンガポール	
		数 量	金 額	数 量	金 額	数 量	金 額	数 量	金 額	数 量	金 額
家 庭 用 ミシン	完成品(頭部含む)	23,138	41,065	6,017	135,628	12,644	195,251	798	8,574		
	部 品		785		67,210		1,413		3,551		
家 庭 用 合 計		23,138	41,850	6,017	202,838	12,644	196,664	798	12,125	0	0
工 業 用 ミシン	自動式:単針直線	5	1,918								
	自動式:オーバーロック	4	1,011								
	自動式:その他	49	13,616	224	50,624	311	13,931				
	自動式計	58	16,545	224	50,624	311	13,931	0	0	0	0
	その他:単針直線	123	10,230	5	218						
	その他:オーバーロック	104	6,599								
	その他:その他	225	32,962			6	1,640				
	その他計	452	49,791	5	218	6	1,640	0	0	0	0
	小 計	510	66,336	229	50,842	317	15,571	0	0	0	0
工 業 用 合 計			187,158		75,720		341,335				731
針(千 本)		165	985			16,973	62,850				
テーブル及びカバー			11,649		786						
総 計(ミシン合計)		23,648	107,401	6,246	186,470	12,961	210,822	798	8,574	0	0
総 計		23,648	307,978	6,246	330,186	12,961	616,420	798	12,125	0	731

		フィリピン		インド		ドイツ		イタリア		チェコ	
		数 量	金 額	数 量	金 額	数 量	金 額	数 量	金 額	数 量	金 額
家 庭 用 ミシン	完成品(頭部含む)										
	部 品										
家 庭 用 合 計		0	0	0	0	0	0	0	0	0	0
工 業 用 ミシン	自動式:単針直線										
	自動式:オーバーロック										
	自動式:その他	200	5,358			1	1,984				
	自動式計	200	5,358	0	0	1	1,984	0	0	0	0
	その他:単針直線										
	その他:オーバーロック										
	その他:その他										
	その他計	0	0	0	0	0	0	0	0	0	0
	小 計	200	5,358	0	0	1	1,984	0	0	0	0
工 業 用 合 計							263				
針(千 本)		200	5,358	0	0	1	2,247	0	0	0	0
テーブル及びカバー				69	2,550			0	1,558	3	207
総 計(ミシン合計)							438				
総 計		200	5,358	0	0	1	1,984	0	0	0	0
総 計		200	5,358	0	2,550	1	2,685	0	1,558	0	207

		アメリカ合衆国		総計11月計		対前年同期比		累計1～11月計		対前年同期比	
		数 量	金 額	数 量	金 額	数 量	金 額	数 量	金 額	数 量	金 額
家庭用 ミシン	完成品(頭部含む)	7	981	42,604	381,499	77.7	78.9	569,271	5,136,840	151.0	101.8
	部 品			0	72,959	－	125.6	0	757,319	－	115.1
家 庭 用 合 計		7	981	42,604	454,458	77.7	83.9	569,271	5,894,159	151.0	103.4
工 業 用 ミシン	自動式:単針直線			5	1,918	7.7	2.3	434	122,145	57.7	39.6
	自動式:オーバーロック			4	1,011	200.0	17.4	100	127,681	51.8	234.6
	自動式:その他			785	85,513	118.4	46.7	3,914	791,438	96.0	78.2
	自動式計	0	0	794	88,442	108.8	32.6	4,448	1,041,264	88.6	75.7
	その他:単針直線			128	10,448	60.4	79.8	1,615	134,943	77.8	74.3
	その他:オーバーロック			104	6,599	21.3	18.5	3,553	266,406	116.1	114.4
	その他:その他			231	34,602	70.4	82.6	3,013	469,501	97.1	97.2
	その他計	0	0	463	51,649	45.0	56.9	8,181	870,850	99.3	97.0
	小 計	0	0	1,257	140,091	71.5	38.7	12,629	1,912,114	95.2	84.1
工 業 用 合 計		0	2,480	1,257	747,778	71.5	69.3	12,629	9,924,388	95.2	105.0
針(千 本)				17,210	68,150	55.4	52.1	297,253	1,252,981	92.0	93.1
テーブル及びカバー				0	12,873	－	89.2	0	120,284	－	99.7
総 計(ミシン合計)		7	981	43,861	521,590	77.5	61.7	581,900	7,048,954	149.1	96.3
総 計		7	3,461	43,861	1,283,259	77.5	72.7	581,900	17,191,812	149.1	103.4