

2025 — 10

No. 867

JASMA

(生産・輸出・輸入統計)

一般社団法人日本縫製機械工業会

JAPAN SEWING MACHINERY MANUFACTURERS ASSOCIATION

105-0004 東京都港区新橋5-25-3

電話 03-6435-8190

FAX 03-6435-8192

URL <https://www.jasma.or.jp>



(生産・輸出・輸入統計)

2025年10月分 目次

I	10月の概況	1
II	月次推移グラフ(2024年1月～12月 2025年1月～)	
	1家庭用ミシンの生産、販売、在庫台数	3
	2家庭用ミシンの生産、販売金額	4
	3家庭用ミシンの輸出台数、金額	5
	4家庭用ミシンの輸入台数、金額	6
	5工業用ミシンの生産、販売、在庫台数	7
	6工業用ミシンの生産、販売金額	8
	7工業用ミシンの輸出台数、金額	9
	8工業用ミシンの輸入台数、金額	10
III	生産、販売、在庫データ (10月分)	11
IV	国別、地域別輸出データ (10月分)	12
V	国別、地域別輸入データ (10月分)	19

2025年 10月の概況

I. ミシン

「生 産」

(1)10月実績 (単位:台、百万円、%)

	数 量	前年同期比	金 額	前年同期比
ミシン合計	7,352	85.7	1,513	73.3
家庭用ミシン計	3,478	106.6	165	96.5
工業用ミシン計	3,874	72.8	1,348	71.2

(2)1～10月実績 (単位:台、百万円、%)

	数 量	前年同期比	金 額	前年同期比
ミシン合計	80,211	106.4	18,414	101.8
家庭用ミシン計	33,886	112.8	1,715	113.5
工業用ミシン計	46,325	102.2	16,699	100.7

① 10月のミシン生産は、「家庭用」は3,478台、165百万円で、前年同期比106.6%(台数)、96.5%(金額)、「工業用」は3,874台、1,348百万円で、前年同期比72.8%(台数)71.2%(金額)である。

② 前月比では、「家庭用」は台数で104.4%、金額で95.4%、「工業用」は台数で92.3%、金額で76.7%である。

「販 売」

(1)10月実績 (単位:台、百万円、%)

	数 量	前年同期比	金 額	前年同期比
ミシン合計	7,757	89.8	1,719	80.8
家庭用ミシン計	3,452	102.9	165	87.3
工業用ミシン計	4,305	81.5	1,554	80.2

(2)1～10月実績 (単位:台、百万円、%)

	数 量	前年同期比	金 額	前年同期比
ミシン合計	81,827	107.6	19,116	100.7
家庭用ミシン計	34,010	113.1	1,733	114.3
工業用ミシン計	47,817	104.1	17,383	99.5

① 10月のミシン販売は、「家庭用」は3,452台、165百万円で、前年同期比102.9%(台数)、87.3%(金額)、「工業用」は4,305台、1,554百万円で、前年同期比81.5%(台数)、80.2%(金額)である。

② 前月比では、「家庭用」は台数で100.8%、金額で93.2%、「工業用」は台数で105.3%、金額で94.7%である。

「輸出」

地域別輸出実績(10月)

(単位:台、千円、%、部品含まず)

	家庭用ミシン		前年同期比		工業用ミシン		前年同期比		合 計		前年同期比	
	数量	金額	数量	金額	数量	金額	数量	金額	数量	金額	数量	金額
東アジア	35	2,594	700.0	562.7	531	193,145	30.6	36.2	566	195,739	32.5	36.7
東南アジア	1,749	2,403	28.2	17.9	2,757	936,875	90.9	83.4	4,506	939,278	48.8	82.6
中近東	18,189	85,619	83.9	84.5	1,917	18,123	94.4	111.5	20,106	103,742	84.8	88.2
ヨーロッパ	810	56,579	75.3	92.6	397	183,483	81.2	96.0	1,207	240,062	77.2	95.2
北 米	860	46,920	165.4	146.0	384	219,270	2,400.0	913.4	1,244	266,190	232.1	474.2
中 米	0	0	－	－	108	27,314	540.0	308.5	108	27,314	540.0	308.5
南 米	0	0	－	－	43	8,870	－	－	43	8,870	－	－
アフリカ	221	442	884.0	176.8	156	5,747	866.7	94.3	377	6,189	876.7	97.6
大洋州	0	0	－	－	12	2,795	33.3	81.2	12	2,795	5.1	16.8
合 計	21,864	194,557	73.6	87.7	6,305	1,595,622	85.4	83.7	28,169	1,790,179	75.9	84.1
前年同期比	73.6	87.7	－	－	85.4	83.7	－	－	75.9	84.1	－	－
前月比	78.1	72.8	－	－	110.1	98.8	－	－	83.5	95.1	－	－
累 計	228,505	2,425,460	105.3	117.1	73,107	17,759,587	107.6	107.3	301,612	20,185,047	105.8	108.4
前年同期比	105.3	117.1	－	－	107.6	107.3	－	－	105.8	108.4	－	－

国別輸出実績(10月)

(単位:台、千円、%、部品含まず)

	家庭用ミシン		前年同期比		工業用ミシン		前年同期比		合 計		前年同期比	
	数量	金額	数量	金額	数量	金額	数量	金額	数量	金額	数量	金額
1. シンガポール	0	0	－	－	2,211	770,937	120.3	106.9	2,211	770,937	120.3	106.9
2 . 香 港	0	0	－	－	181	57,971	31.0	26.1	181	57,971	31.0	26.1
3. 中 国	35	2,594	－	－	329	129,142	31.9	43.0	364	131,736	34.8	43.0
4. アメリカ	860	46,920	165.4	146.0	384	219,270	2,400.0	913.4	1,244	266,190	232.1	474.2
5. アラブ首長国連邦	18,136	85,169	83.6	84.1	1,917	18,123	94.4	111.5	20,053	103,292	84.6	87.9
6. インド	0	0	－	－	133	40,900	24.7	21.9	133	40,900	24.7	21.9
7 . ドイツ	660	43,041	64.4	74.4	89	94,131	63.6	162.9	749	137,172	59.5	105.4
8. オランダ	0	0	－	－	262	68,872	244.9	138.8	262	68,872	244.9	138.8
9.ベトナム	0	0	－	－	91	39,527	159.6	67.9	91	39,527	159.6	67.9
10. トルコ	0	0	－	－	8	3,636	3.4	4.9	8	3,636	3.4	4.9
合計(その他含む)	21,864	194,557	73.6	87.7	6,305	1,595,622	85.4	83.7	28,169	1,790,179	75.9	84.1
前年同期比	73.6	87.7	－	－	85.4	83.7	－	－	75.9	84.1	－	－
前月比	78.1	72.8	－	－	110.1	98.8	－	－	83.5	95.1	－	－
累 計	228,505	2,425,460	105.3	117.1	73,107	17,759,587	107.6	107.3	301,612	20,185,047	105.8	108.4
前年同期比	105.3	117.1	－	－	107.6	107.3	－	－	105.8	108.4	－	－

※順位は前年の「合計金額(家庭用ミシン+工業用ミシン)」上位10カ国

- ① 10月の輸出は、「家庭用」は21,864台、194,557千円で、前年同期比73.6%(台数)87.7%(金額)、「工業用」は6,305台、1,595,622千円で、前年同期比85.4%(台数)、83.7%(金額)である。
- ② 前月比では、「家庭用」は台数で78.1%、金額で72.8%、「工業用」は台数で110.1%、金額で98.8%である。
- ③ 国別の輸出では、「家庭用」は主要国の「アメリカ」が前年同期比165.4%(台数)、146.0%(金額)である。「工業用」は主要国の「シンガポール」が前年同期比120.3%(台数)、106.9%(金額)、「中国」が前年同期比31.9%(台数)、43.0(金額)、「アメリカ」が前年同期比2,400.0%(台数)、913.4%(金額)、「香港」が前年同期比31.0%(台数)、26.1%(金額)である。

「輸 入」		国別輸入実績(10月)								(単位:台、千円、%、部品含まず)		
	家庭用シン		前年同期比		工業用シン		前年同期比		合 計		前年同期比	
	数 量	金 額	数 量	金 額	数 量	金 額	数 量	金 額	数 量	金 額	数 量	金 額
1. 中 国	17,310	66,310	148.0	144.5	689	106,107	72.5	82.6	17,999	172,417	142.4	98.9
2. ベトナム	14,214	232,276	165.6	181.7	22	5,037	18.3	33.0	14,236	237,313	163.6	165.9
3. 台 湾	10,247	237,451	189.6	210.2	251	48,374	248.5	246.2	10,498	285,825	190.7	215.5
4. ドイツ	0	0	－	－	13	32,221	108.3	143.2	13	32,221	108.3	143.2
5. タ イ	619	19,761	157.1	221.9	0	0	－	－	619	19,761	157.1	221.9
6. チェコ	0	0	－	－	1	348	100.0	10.0	1	348	100.0	10.0
7. フィリピン	0	0	－	－	0	0	－	－	0	0	－	－
8. イタリア	0	0	－	－	2	32,485	200.0	2,734.4	2	32,485	200.0	2,734.4
9. 大韓民国	0	0	－	－	0	0	－	－	0	0	－	－
10. アメリカ	0	0	－	－	2	754	－	－	2	754	－	－
合計(その他含む)	42,393	558,345	162.6	188.9	980	225,326	82.4	116.2	43,373	783,671	159.1	160.1
前年同期比	162.6	188.9	－	－	82.4	116.2	－	－	159.1	160.1	－	－
前月比	68.4	120.7	－	－	81.3	110.4	－	－	68.6	117.5	－	－
累 計	526,667	4,755,341	163.5	104.2	11,372	1,772,023	98.9	92.7	538,039	6,527,364	161.3	100.9
前年同期比	163.5	104.2	－	－	98.9	92.7	－	－	161.3	100.9	－	－

※順位は前年の「合計金額(家庭用シン+工業用シン)」上位10カ国

- ①10月の輸入は、「家庭用」は42,393台、558,345千円で、前年同期比162.6%(台数)、188.9%(金額)、「工業用」は、980台、225,326千円で、前年同期比82.4%(台数)、116.2%(金額)である。
 国別の占有率をみると、「家庭用」は「台湾」が台数で24.2%、金額で42.5%、「ベトナム」が台数で33.5%、金額で41.6%である。
 「工業用」は「中国」が台数で70.3%、金額で47.1%、「台湾」が台数で25.6%、金額で21.5%である。
- ② 前月比では、「家庭用」は台数で68.4%、金額で120.7%、「工業用」は台数で81.3%、金額で110.4%である。

Ⅱ. 部 品 「輸 出」		地域別輸出実績(10月)								(単位:千円、%)	
	家庭用シン部品	前 年 同 期 比	工業用シン部品				前 年 同 期 比	針	前 年 同 期 比	テ-ブル、カバー	前 年 同 期 比
	家庭ミシンのもの		ホ-ビンケース	カマ	その他	合 計					
東 ア ジ ア	7,205	68.9	53,964	221,413	134,361	409,738	70.1	7,776	204.3	0	－
東南アジア	2,930	111.3	11,621	89,684	154,120	255,425	97.5	20,178	44.8	462	－
中 近 東	0	－	443	2,941	5,338	8,722	275.9	0	－	0	－
ヨーロッパ	1,409	104.4	14,231	37,783	43,896	95,910	125.2	2,582	237.3	0	－
北 米	3,117	71.6	7,031	21,182	64,152	92,365	77.9	1,861	116.2	0	－
中 米	0	－	407	4,044	25,893	30,344	129.8	0	－	0	－
南 米	0	－	2,543	9,904	13,036	25,483	153.3	0	－	0	－
アフリカ	0	－	292	1,693	10,752	12,737	131.9	0	－	0	－
大 洋 州	0	－	0	0	0	0	－	226	71.1	390	－
合 計	14,661	78.0	90,532	388,644	451,548	930,724	84.9	32,623	60.9	852	－
前年同期比	78.0	－	117.0	76.9	88.1	84.9	－	60.9	－	－	－
前月比	46.5	－	152.1	90.7	98.8	98.5	－	98.3	－	8.0	－
累 計	236,031	102.9	700,350	3,788,207	4,828,756	9,317,313	100.4	455,367	142.1	27,998	156.8
前年同期比	102.9	－	96.3	105.3	97.5	100.4	－	142.1	－	156.8	－

注:平成24年1月から、「テーブル及びカバー」については、家庭用部品から分かれ単独の品目になった。

- ①10月の部品輸出は「家庭用シン部品」が14,661千円、「工業用シン部品」が930,724千円、「針」が32,623千円、「テーブル及びカバー」852千円、前年同期比では「家庭用」が78.0%、「工業用」が84.9%、「針」が60.9%、「テーブル及びカバー」が-%である。
- ② 前月比では、「家庭用」が46.5%、「工業用」が98.5%、「針」が98.3%、「テーブル及びカバー」が8.0%である。

「輸 入」	国別輸入実績(10月)			(単位:千円、%)	
	家庭用部品	工業用部品	針	テーブル、カバー	小 計
ベトナム	4,833	329,215	172,640	3,225	175,865
中 国	1,694	218,529	811	11,214	12,025
台 湾	53,957	86,646	921	0	921
アメリカ	564	2,698	0	0	0
タ イ	5,138	1,225	0	0	0
ドイツ	0	981	0	0	0
韓 国	0	0	0	3,900	3,900
フィリピン	0	335	0	0	0
シンガポール	0	0	0	0	0
チェコ	0	0	0	0	0
トルコ	0	0	0	0	0
イタリア	0	0	0	0	0
南アフリカ	0	0	0	0	0
アラブ首長国連邦	0	0	0	0	0
合計(その他含む)	66,186	639,856	176,757	18,339	195,096
前年同期比	119.0	89.8	139.9	138.9	139.8
前月比	97.7	101.2	212.1	160.2	205.9
累 計	684,360	7,404,587	1,184,831	107,411	1,292,242
前年同期比	114.1	114.5	97.5	101.2	97.8

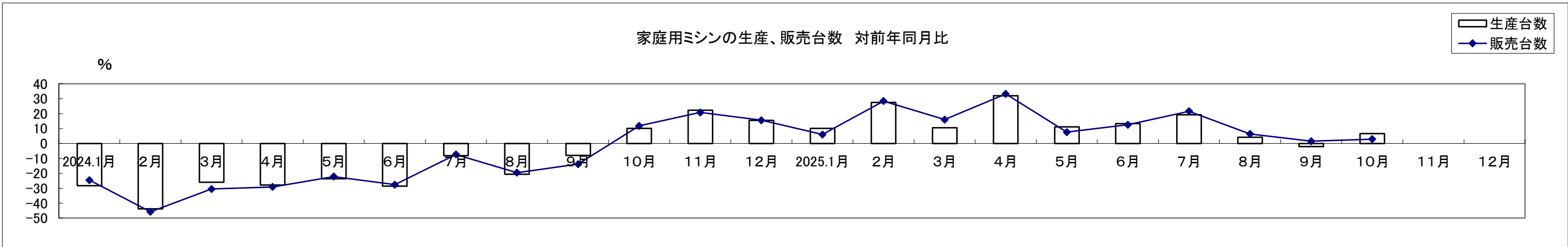
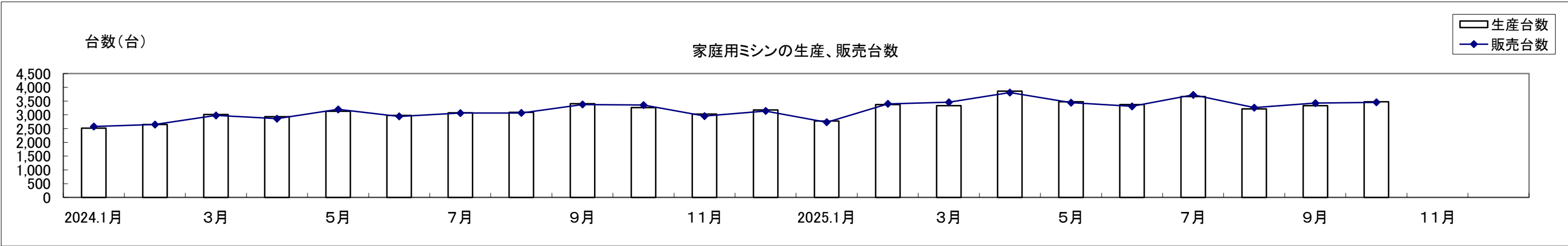
※順位は前年の「合計金額(家庭用部品+工業用部品)」上位14カ国

- ① 10月の部品輸入は「家庭用シン部品」が66,186千円、「工業用シン部品」が639,856千円、「針」が176,757千円、「テーブル及びカバー」が18,339千円、前年同期比では「家庭用」が119.0%、「工業用」が89.8%、「針」が139.9%、「テーブル及びカバー」が138.9%である。
- ② 前月比では、「家庭用」が97.7%、「工業用」が101.2%、「針」が212.1%、「テーブル及びカバー」が160.2%である。

①家庭用ミシンの生産、販売、在庫台数(月次) (2024/1～12,2025/1～)

単位:台、%

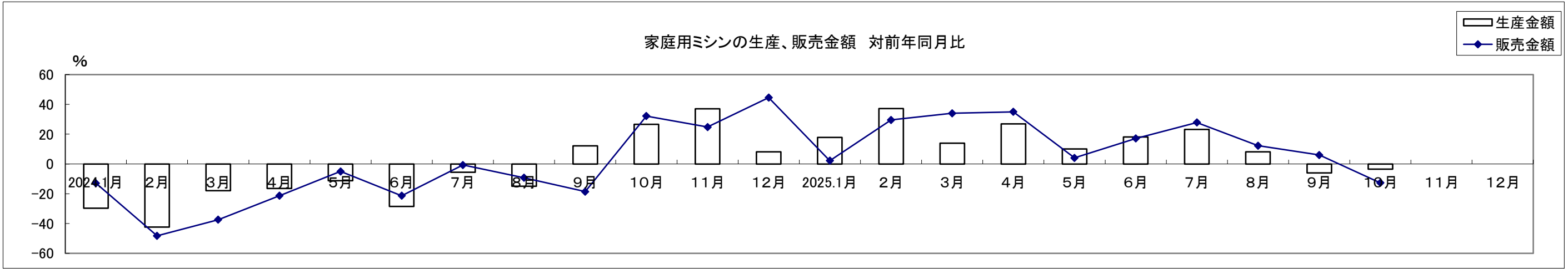
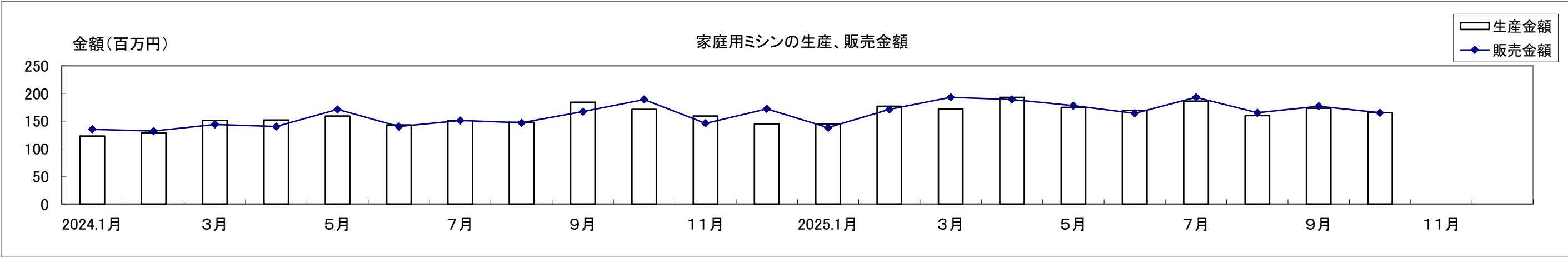
	2024.1月	2月	3月	4月	5月	6月	7月	8月	9月	10月	11月	12月	2025.1月	2月	3月	4月	5月	6月	7月	8月	9月	10月	11月	12月
生産台数	2,520	2,647	3,014	2,929	3,131	2,980	3,073	3,087	3,403	3,264	3,028	3,175	2,774	3,374	3,332	3,864	3,477	3,376	3,664	3,215	3,332	3,478		
対前年比	-28.3	-43.9	-26.0	-28.0	-23.7	-28.6	-8.1	-20.6	-8.1	10.1	22.3	15.4	10.1	27.5	10.6	31.9	11.1	13.3	19.2	4.1	-2.1	6.6		
販売台数	2,576	2,648	2,979	2,862	3,199	2,941	3,065	3,067	3,374	3,356	2,956	3,139	2,730	3,400	3,456	3,810	3,441	3,309	3,726	3,261	3,425	3,452		
対前年比	-24.6	-45.8	-30.5	-29.1	-22.2	-27.6	-7.4	-19.6	-13.9	11.8	20.8	15.5	6.0	28.4	16.0	33.1	7.6	12.5	21.6	6.3	1.5	2.9		
在庫台数	41	40	75	142	74	113	121	141	170	78	150	186	230	204	193	134	170	237	175	129	36	62		
対前年比	-90.7	-85.2	44.2	79.7	1.4	-37.6	-44.0	-51.0	132.9	122.9	138.1	91.8	461.0	410.0	157.3	-4.3	129.7	109.7	44.6	-8.5	-78.8	-20.5		



②家庭用ミシンの生産、販売金額(月次) (2024/1～12,2025/1～)

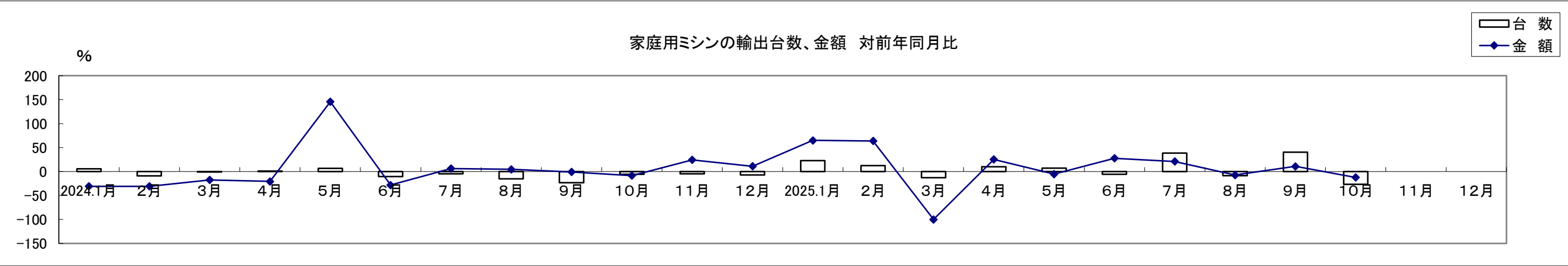
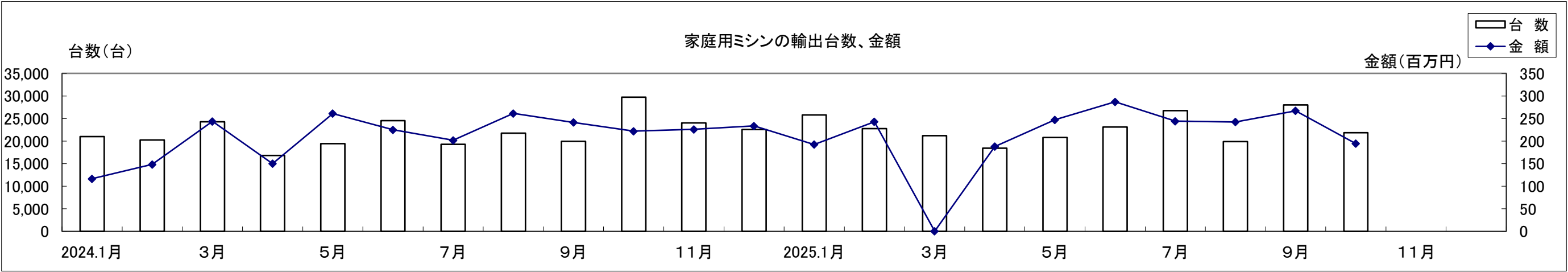
単位: 百万円、%

	2024.1月	2月	3月	4月	5月	6月	7月	8月	9月	10月	11月	12月	2025.1月	2月	3月	4月	5月	6月	7月	8月	9月	10月	11月	12月
生産金額	123	129	151	152	159	143	151	148	184	171	159	145	145	177	172	193	175	169	186	160	173	165		
対前年比	-29.7	-42.4	-17.9	-16.5	-11.2	-28.5	-5.6	-14.9	12.2	26.7	37.1	8.2	17.9	37.2	13.9	27.0	10.1	18.2	23.2	8.1	-6.0	-3.5		
販売金額	135	132	144	140	171	140	151	147	167	189	146	172	138	171	193	189	178	164	193	165	177	165		
対前年比	-12.9	-48.2	-37.4	-21.3	-5.0	-21.3	-0.7	-9.3	-18.5	32.2	24.8	44.5	2.2	29.5	34.0	35.0	4.1	17.1	27.8	12.2	6.0	-12.7		



③家庭用ミシンの輸出台数、金額(月次 (2024/1～12,2025/1～)

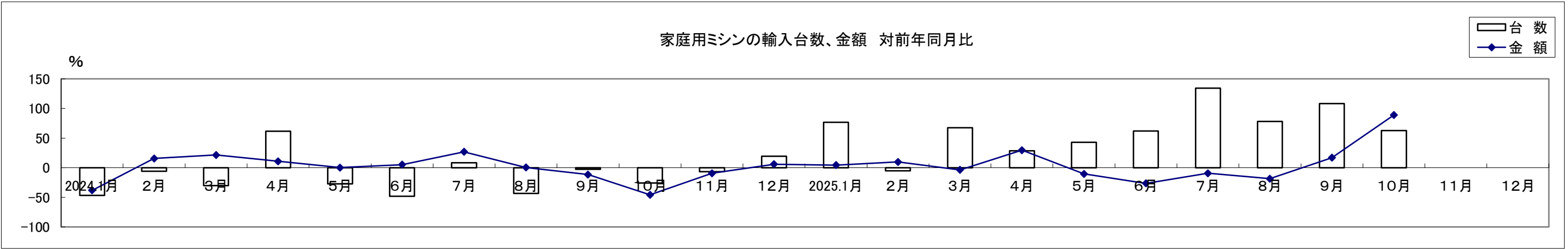
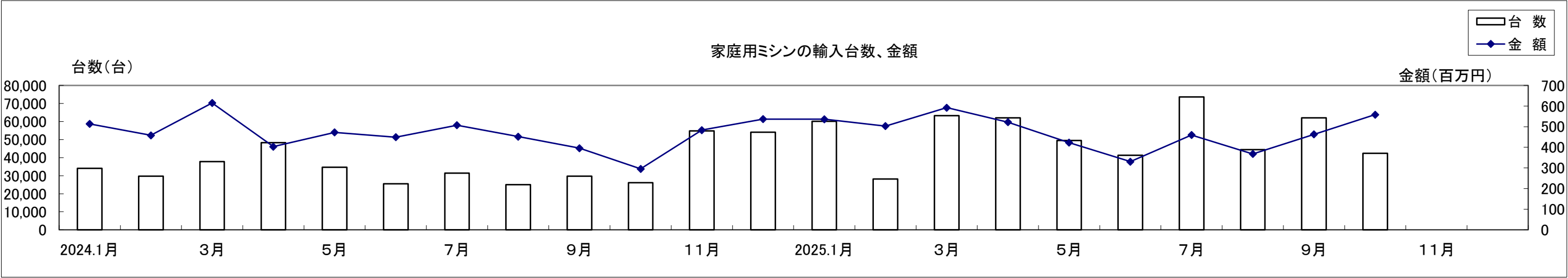
	2024.1月	2月	3月	4月	5月	6月	7月	8月	9月	10月	11月	12月	2025.1月	2月	3月	4月	5月	6月	7月	8月	9月	10月	11月	12月
台 数	20,988	20,242	24,296	16,792	19,419	24,531	19,304	21,766	19,940	29,709	24,041	22,575	25,784	22,740	21,181	18,435	20,790	23,104	26,731	19,875	28,001	21,864		
対前年比	5.7	-9.3	-0.9	0.9	6.7	-10.3	-4.9	-15.4	-23.5	-5.7	-4.6	-7.0	22.9	12.3	-12.8	9.8	7.1	-5.8	38.5	-8.7	40.4	-26.4		
金 額	117	148	244	150	261	225	202	261	241	222	226	234	192	243	320	188	247	287	244	242	267	195		
対前年比	-30.7	-30.8	-17.4	-20.5	145.5	-28.1	6.3	4.5	-0.8	-8.6	24.3	11.1	64.9	63.8	31.1	25.3	-5.3	27.6	21.0	-7.2	10.7	-12.3		



④家庭用ミシンの輸入台数、金額(月次) (2024/1～12,2025/1～)

単位: 台、百万円、%

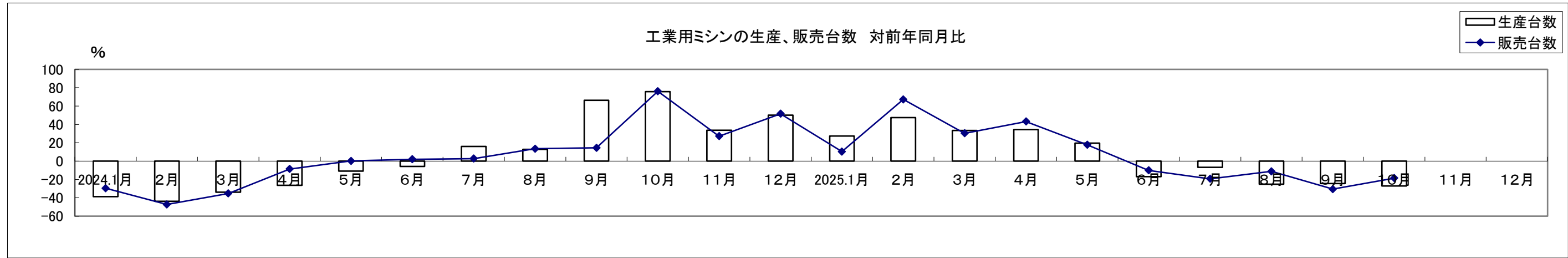
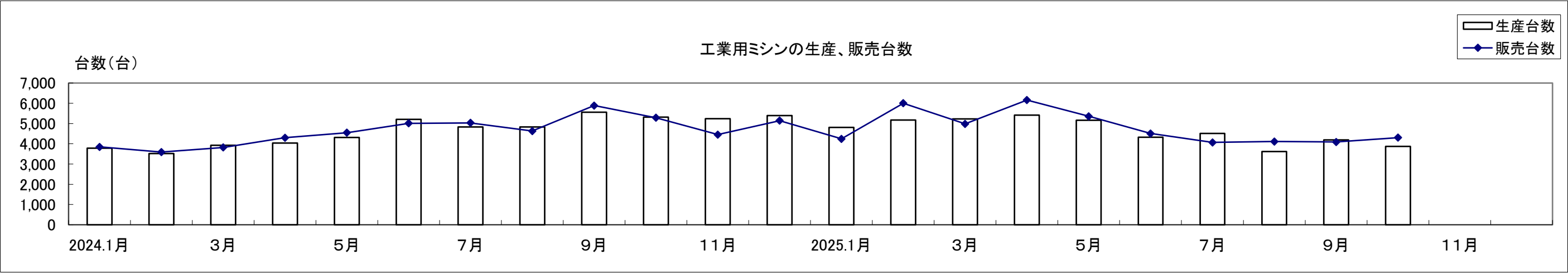
	2024.1月	2月	3月	4月	5月	6月	7月	8月	9月	10月	11月	12月	2025.1月	2月	3月	4月	5月	6月	7月	8月	9月	10月	11月	12月
台 数	33,994	29,745	37,788	48,235	34,617	25,505	31,397	24,952	29,765	26,075	54,835	54,126	60,063	28,136	63,291	61,983	49,499	41,300	73,612	44,399	61,991	42,393		
対前年比	-46.9	-6.0	-30.1	61.6	-27.3	-48.3	8.2	-43.5	-2.5	-25.9	-6.7	19.5	76.7	-5.4	67.5	28.5	43.0	61.9	134.5	77.9	108.3	62.6		
金 額	514	458	615	403	472	449	507	452	396	296	484	537	536	503	592	522	423	330	460	368	463	558		
対前年比	-38.2	15.5	21.4	10.9	0.1	5.1	26.7	0.3	-11.6	-45.8	-9.4	5.8	4.4	9.8	-3.7	29.5	-10.5	-26.4	-9.3	-18.5	16.9	88.9		



⑤工業用ミシンの生産、販売、在庫台数(月次) (2024/1～12,2025/1～)

単位:台、%

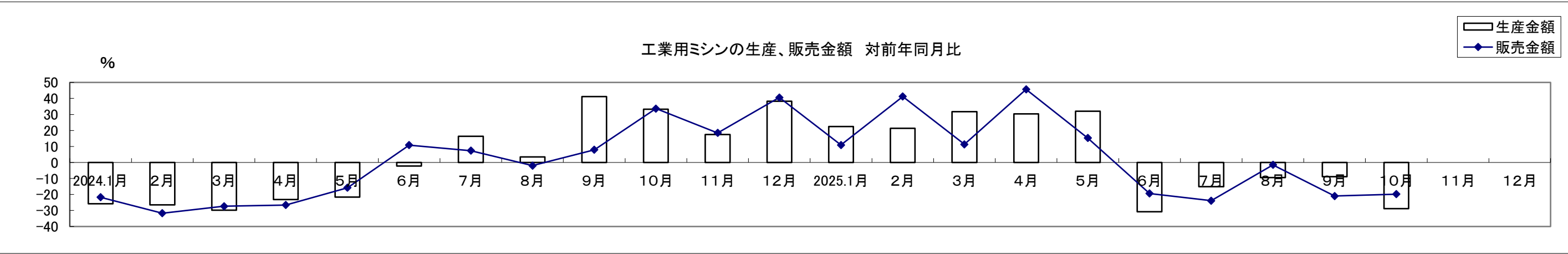
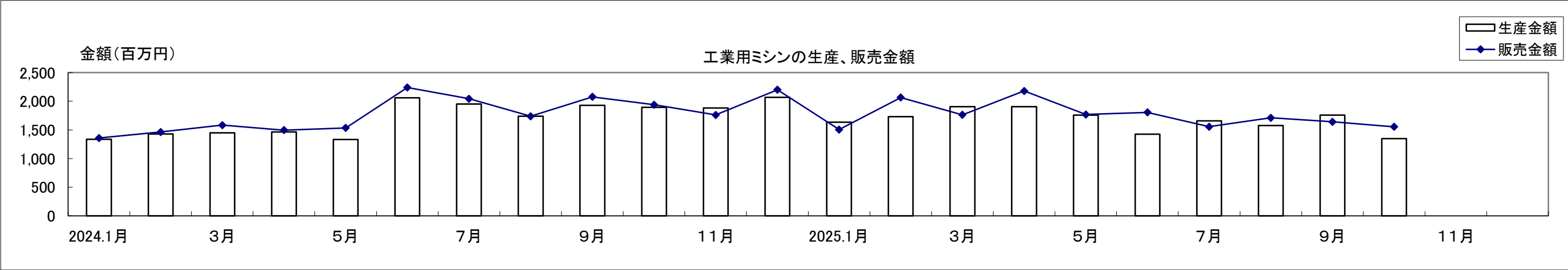
	2024.1月	2月	3月	4月	5月	6月	7月	8月	9月	10月	11月	12月	2025.1月	2月	3月	4月	5月	6月	7月	8月	9月	10月	11月	12月
生産台数	3,779	3,514	3,925	4,036	4,310	5,210	4,835	4,836	5,560	5,318	5,235	5,396	4,814	5,178	5,233	5,420	5,158	4,326	4,509	3,617	4,196	3,874		
対前年比	-38.8	-43.7	-34.0	-26.3	-11.0	-5.9	15.9	12.7	66.2	75.7	33.6	50.1	27.4	47.4	33.3	34.3	19.7	-17.0	-6.7	-25.2	-24.5	-27.2		
販売台数	3,845	3,591	3,821	4,301	4,548	5,012	5,033	4,627	5,885	5,283	4,451	5,145	4,243	6,003	4,980	6,158	5,355	4,507	4,065	4,112	4,089	4,305		
対前年比	-29.6	-47.2	-35.3	-8.7	0.2	2.0	2.7	13.5	14.4	76.0	27.1	51.6	10.4	67.2	30.3	43.2	17.7	-10.1	-19.2	-11.1	-30.5	-18.5		
在庫台数	9,544	9,467	9,560	9,295	9,057	9,254	9,055	9,264	8,939	8,974	9,758	10,009	10,577	9,752	10,005	9,262	9,070	8,889	9,333	8,838	8,945	8,514		
対前年比	-9.1	-4.6	-3.7	-13.0	-17.2	-20.0	-16.5	-16.0	-3.2	-3.7	0.3	0.7	10.8	3.0	4.7	-0.3	0.1	-3.9	3.1	-4.6	0.1	-5.1		



⑥工業用ミシンの生産、販売金額(月次) (2024/1～12,2025/1～)

単位: 百万円、%

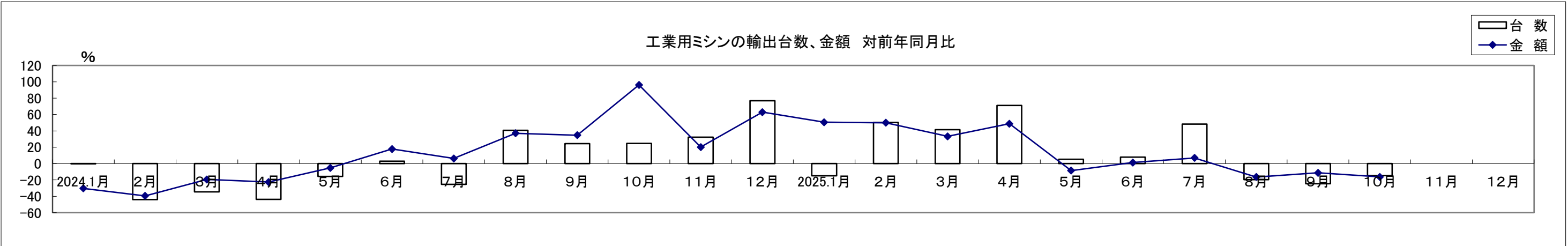
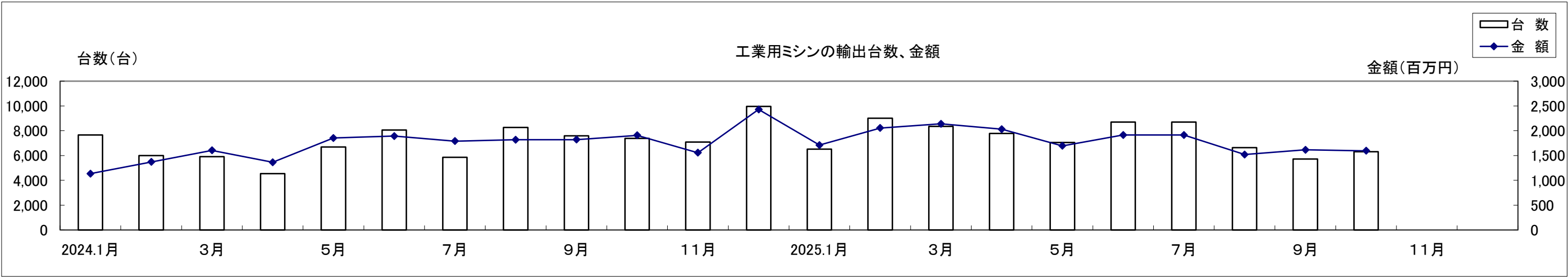
	2024.1月	2月	3月	4月	5月	6月	7月	8月	9月	10月	11月	12月	2025.1月	2月	3月	4月	5月	6月	7月	8月	9月	10月	11月	12月
生産金額	1,336	1,427	1,447	1,462	1,333	2,060	1,951	1,739	1,928	1,894	1,882	2,069	1,635	1,731	1,906	1,905	1,759	1,426	1,656	1,576	1,757	1,348		
対前年比	-25.8	-26.4	-29.9	-23.2	-21.6	-2.2	16.3	3.4	41.1	33.3	17.4	38.2	22.4	21.3	31.7	30.3	32.0	-30.8	-15.1	-9.4	-8.9	-28.8		
販売金額	1,358	1,462	1,583	1,496	1,535	2,239	2,044	1,737	2,077	1,938	1,760	2,201	1,506	2,064	1,762	2,179	1,769	1,805	1,556	1,711	1,641	1,554		
対前年比	-21.7	-31.7	-27.4	-26.6	-15.8	10.8	7.4	-2.0	7.9	33.7	18.4	40.5	10.9	41.2	11.3	45.7	15.2	-19.4	-23.9	-1.5	-21.0	-19.8		



⑦工業用ミシンの輸出台数、金額(月次) (2024/1～12,2025/1～)

単位: 台、百万円、%

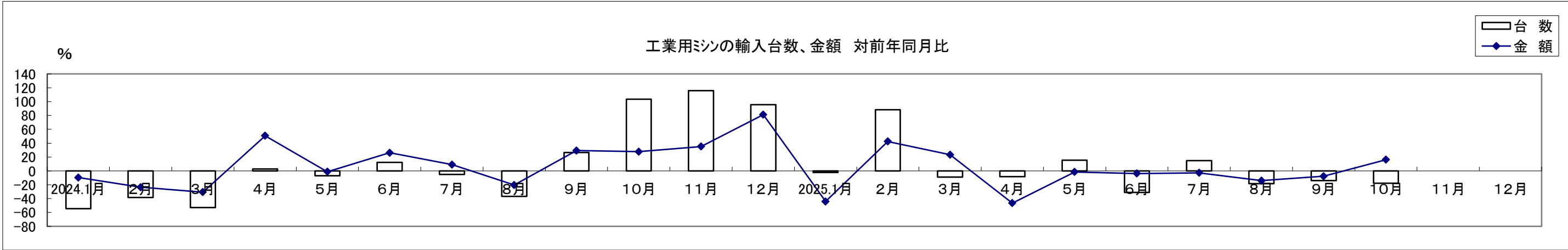
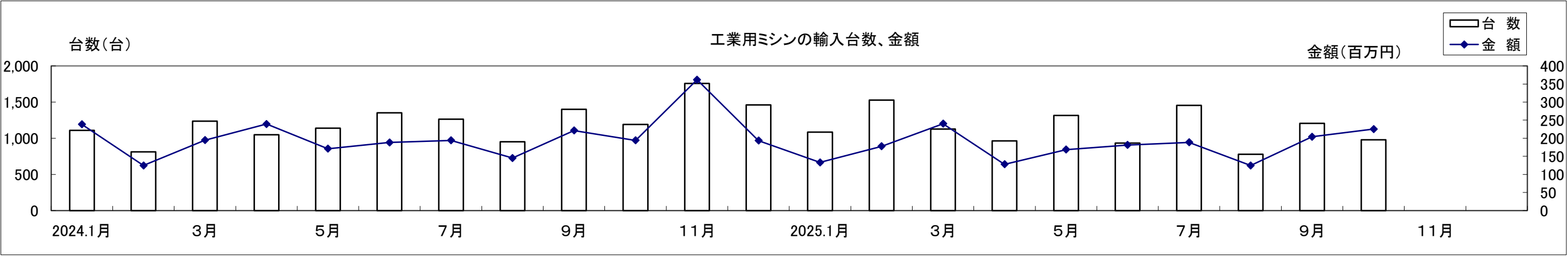
	2024.1月	2月	3月	4月	5月	6月	7月	8月	9月	10月	11月	12月	2025.1月	2月	3月	4月	5月	6月	7月	8月	9月	10月	11月	12月
台 数	7,656	5,999	5,907	4,550	6,695	8,054	5,865	8,261	7,592	7,380	7,092	9,966	6,524	9,015	8,359	7,789	7,057	8,698	8,698	6,639	5,727	6,305		
対前年比	-0.2	-44.0	-34.5	-43.7	-15.7	3.0	-25.4	40.7	24.4	24.7	32.2	76.9	-14.8	50.3	41.5	71.2	5.4	-13.2	48.3	-19.6	-24.6	-14.6		
金 額	1,136	1,371	1,604	1,364	1,854	1,891	1,791	1,818	1,822	1,906	1,557	2,430	1,710	2,055	2,139	2,030	1,695	1,915	1,915	1,519	1,615	1,596		
対前年比	-30.3	-39.5	-19.5	-22.6	-5.3	17.8	6.3	37.1	34.7	96.2	20.2	62.9	50.6	49.9	33.3	48.8	-8.5	-21.4	6.9	-16.5	-11.4	-16.3		



⑧工業用ミシンの輸入台数、金額(月次)(2024/1～12,2025/1～)

単位: 台、百万円、%

	2024.1月	2月	3月	4月	5月	6月	7月	8月	9月	10月	11月	12月	2025.1月	2月	3月	4月	5月	6月	7月	8月	9月	10月	11月	12月
台 数	1,109	812	1,236	1,049	1,138	1,352	1,265	952	1,400	1,190	1,758	1,462	1,086	1,528	1,127	964	1,315	933	1,455	778	1,206	980		
対前年比	-54.6	-38.4	-52.8	2.7	-7.0	12.5	-5.2	-36.8	26.7	103.4	115.7	95.7	-2.1	88.2	-8.8	-8.1	15.6	-31.0	15.0	-18.3	-13.9	-17.6		
金 額	238	125	195	239	171	188	194	145	221	194	362	193	133	178	240	128	169	181	189	125	204	225		
対前年比	-9.6	-23.4	-30.6	50.7	-1.2	26.2	9.0	-20.4	29.3	27.8	35.3	81.2	-44.1	42.5	23.4	-46.5	-1.5	-3.7	-2.7	-14.1	-7.8	16.2		



生 産・販 売・在 庫

(単位:台、百万円、%)

	項 目	2025 年 10月									
		生 産				販 売				在 庫	
	機種別	数 量	前年同期比	金 額	前年同期比	数 量	前年同期比	金 額	前年同期比	数 量	前年同期比
家庭用	家庭用ミシン計	3,478	106.6	165	96.5	3,452	102.9	165	87.3	62	79.5
工業用	工業用ミシン計	3,874	72.8	1,348	71.2	4,305	81.5	1,554	80.2	8,514	94.9
ミ シ ン 合 計		7,352	85.7	1,513	73.3	7,757	89.8	1,719	80.8	8,576	94.7

1. 出所:経済産業省生産動態統計

2. 在庫は当月末実績を示す。

備考: (1)平成14年1月から家庭用ミシンの機種区分が変更され、手編機は調査対象機種から外れた。

(2)平成17年1月から工業用ミシンの機種区分が変更され、「織物用・ニット縫用・その他」と「その他」が統合されました。

	項 目	2025 年 1～10月									
		生 産				販 売				在 庫	
	機種別	数 量	前年同期比	金 額	前年同期比	数 量	前年同期比	金 額	前年同期比	数 量	前年同期比
家庭用	家庭用ミシン計	33,886	112.8	1,715	113.5	34,010	113.1	1,733	114.3	62	79.5
工業用	工業用ミシン計	46,325	102.2	16,699	100.7	47,817	104.1	17,383	99.5	8,514	94.9
ミ シ ン 合 計		80,211	106.4	18,414	101.8	81,827	107.6	19,116	100.7	8,576	94.7

2025年 10月 輸出

(財務省関税局調) (単位:台、千円、%)

		韓 国		中 国		台 湾		香 港		東アジア10月計		対前年同期比		東アジア1～10月計		対前年同期比	
		数 量	金 額	数 量	金 額	数 量	金 額	数 量	金 額	数 量	金 額	数 量	金 額	数 量	金 額	数 量	金 額
家庭用ミシン	ジグザグ縫(電子速度調整式)									0	0	-	-	0	0	-	-
	ジグザグ縫(その他)									0	0	-	-	0	0	-	-
	その他			35	2,594					35	2,594	700.0	562.7	123	8,584	1,230.0	931.0
	小 計	0	0	35	2,594	0	0	0	0	35	2,594	700.0	562.7	123	8,584	1,230.0	931.0
	部 品 家庭用ミシンのもの				7,205					0	7,205	-	68.9	0	95,556	-	81.4
	家庭用ミシン合計	0	0	35	9,799	0	0	0	0	35	9,799	700.0	89.8	123	104,140	1,230.0	88.0
工業用ミシン	自動式 単針直線(織物用)	2	1,378							2	1,378	-	-	26	87,909	45.6	52.0
	自動式 オーバーロック									0	0	-	-	152	11,585	950.0	584.8
	自動式 その他			18	39,521					18	39,521	360.0	305.9	325	676,744	95.3	89.1
	計	2	1,378	18	39,521	0	0	0	0	20	40,899	100.0	291.8	503	776,238	121.5	83.4
	その他 単針直線(織物用)			6	2,545					6	2,545	31.6	33.8	281	27,682	167.3	40.1
	その他 単針直線(その他)									0	0	-	-	306	66,803	64.4	66.1
	その他 オーバーロック			50	16,544	1	253	31	3,422	82	20,219	24.3	22.9	2,419	579,345	84.7	74.4
	その他 その他	12	3,126	255	70,532	6	1,275	150	54,549	423	129,482	31.6	31.0	9,287	2,593,062	62.4	61.2
	計	12	3,126	311	89,621	7	1,528	181	57,971	511	152,246	29.8	29.3	12,293	3,266,892	66.9	63.0
	小 計	14	4,504	329	129,142	7	1,528	181	57,971	531	193,145	30.6	36.2	12,796	4,043,130	68.1	66.1
	部 品	ボビンケース(個)	3,000	366	307,674	110	344	20,580	3,402	331,364	53,964	122.4	108.9	1,970,099	393,742	78.8	91.7
		カマ(個)	1,422	2,605	99,443	193	837	10,957	24,576	112,015	221,413	64.4	61.0	1,152,850	2,286,476	99.2	102.1
		その他		3,656	108,901		6,831		14,973	0	134,361	-	78.0	0	1,650,060	-	89.3
		小 計		6,627	352,148		8,012		42,951	0	409,738	-	70.1	0	4,330,278	-	95.9
	工業用ミシン合計	14	11,131	329	481,290	7	9,540	181	100,922	531	602,883	30.6	54.0	12,796	8,373,408	68.1	78.7
	針(千本)			27	4,716	100	2,775	3	285	130	7,776	76.0	204.3	679	41,050	54.5	87.1
	テーブル及びカバー									0	0	-	-	0	6,984	-	180.5
	総計(ミシン合計)	14	4,504	364	131,736	7	1,528	181	57,971	566	195,739	32.5	36.7	12,919	4,051,714	68.7	66.2
	総 計	14	11,131	364	495,805	7	12,315	181	101,207	566	620,458	32.5	54.8	12,919	8,525,582	68.7	78.9

		ベトナム		タ イ		シンガポール		マレーシア		フィリピン		インドネシア		カンボジア		ミャンマー	
		数 量	金 額	数 量	金 額	数 量	金 額	数 量	金 額	数 量	金 額	数 量	金 額	数 量	金 額	数 量	金 額
家庭用ミシン	ジグザグ縫(電子速度調整式)									1,540	1,193					142	841
	ジグザグ縫(その他)																
	その他									67	369						
	小 計	0	0	0	0	0	0	0	0	1,607	1,562	0	0	0	0	142	841
	部 品 家庭用ミシンのもの		1,634		511		785										
	家庭用ミシン合計	0	1,634	0	511	0	785	0	0	1,607	1,562	0	0	0	0	142	841
工業用ミシン	自動式 単針直線(織物用)	1	969														
	自動式 オーバーロック					2	2,592										
	自動式 その他	4	4,400	3	2,470	91	174,061										
	計	5	5,369	3	2,470	93	176,653	0	0	0	0	0	0	0	0	0	0
	その他 単針直線(織物用)					29	10,259										
	その他 単針直線(その他)	30	5,315			42	15,483										
	その他 オーバーロック	20	3,822			411	72,317					60	7,181				
	その他 その他	36	25,021	9	2,657	1,636	496,225					140	34,113	16	13,995	5	1,325
	計	86	34,158	9	2,657	2,118	594,284	0	0	0	0	200	41,294	16	13,995	5	1,325
	小 計	91	39,527	12	5,127	2,211	770,937	0	0	0	0	200	41,294	16	13,995	5	1,325
	部 品	ボビンケース(個)	10,603	5,304	1,256	665	3,595										
		カマ(個)	69,395	44,378	1,197	5,951	1,878					65	1,231				
		その他		48,011		10,286		214		4,155		1,106					
		小 計		97,693		16,902		214		4,155		2,337		0		0	
	工業用ミシン合計	91	137,220	12	22,029	2,211	838,799	0	214	0	4,155	200	43,631	16	13,995	5	1,325
	針(千本)	1,557	18,729	12	536	2	223										
	テーブル及びカバー																
	総計(ミシン合計)	91	39,527	12	5,127	2,211	770,937	0	0	1,607	1,562	200	41,294	16	13,995	147	2,166
	総 計	91	157,583	12	23,076	2,211	839,807	0	214	1,607	5,717	200	43,631	16	13,995	147	2,166

		インド		パキスタン		スリランカ		バングラデシュ		東南アジア10月計		対前年同期比		東南アジア1～10月計		対前年同期比	
		数 量	金 額	数 量	金 額	数 量	金 額	数 量	金 額	数 量	金 額	数 量	金 額	数 量	金 額	数 量	金 額
家庭用ミシン	ジグザグ縫(電子速度調整式)									1,682	2,034	40.5	32.6	18,346	23,993	119.8	101.3
	ジグザグ縫(その他)									0	0	-	-	4,878	16,684	206.1	286.4
	その他									67	369	4.4	7.2	8,977	19,051	73.7	78.0
	小 計	0	0	0	0	0	0	0	0	1,749	2,403	28.2	17.9	32,201	59,728	107.9	110.7
	部 品 家庭用ミシンのもの									0	2,930	-	111.3	0	79,068	-	158.4
	家庭用ミシン合計	0	0	0	0	0	0	0	0	1,749	5,333	28.2	33.2	32,201	138,796	107.9	133.6
工業用ミシン	自動式 単針直線(織物用)									1	969	0.6	0.9	217	24,566	80.4	3.7
	自動式 オーバーロック									2	2,592	25.0	20.8	127	34,001	244.2	45.6
	自動式 その他	4	4,657							102	185,588	65.8	58.1	1,263	2,065,741	190.8	158.1
	計	4	4,657	0	0	0	0	0	0	105	189,149	30.5	43.4	1,607	2,124,308	163.3	104.2
	その他 単針直線(織物用)									29	10,259	14.3	34.5	1,339	231,726	75.1	72.3
	その他 単針直線(その他)	1	309			1	275			74	21,382	29.8	44.1	1,526	327,093	114.7	108.7
	その他 オーバーロック									491	83,320	207.2	266.1	2,925	458,056	200.6	195.8
	その他 その他	128	35,934	88	23,495					2,058	632,765	102.8	109.3	21,064	6,508,091	178.5	181.1
	計	129	36,243	88	23,495	1	275	0	0	2,652	747,726	98.6	108.6	26,854	7,524,966	164.0	169.1
	小 計	133	40,900	88	23,495	1	275	0	0	2,757	936,875	90.9	83.4	28,461	9,649,274	164.0	148.7
	部 品	ボビンケース(個)	1,231	694	10,000	1,027				26,685	11,621	54.5	115.4	361,689	101,791	106.2	125.9
		カマ(個)	3,193	7,351	2,946	5,722	437	2,771	7,442	86,553	89,684	62.9	83.5	1,010,033	1,051,795	95.9	112.6
		その他		14,913		838		16,253	2,834	0	154,120	-	106.6	0	1,475,402	-	114.8
		小 計		22,958		7,587		19,024	16,693	0	255,425	-	97.5	0	2,628,988	-	114.3
	工業用ミシン合計	133	63,858	88	31,082	1	19,299	0	16,693	2,757	1,192,300	90.9	86.0	28,461	12,278,262	164.0	139.7
針(千本)		5	690							1,576	20,178	36.9	44.8	32,305	362,385	150.6	163.0
テーブル及びカバー			462							0	462	-	-	0	6,293	-	128.5
総計(ミシン合計)		133	40,900	88	23,495	1	275	0	0	4,506	939,278	48.8	82.6	60,662	9,709,002	128.5	148.4
総 計		133	65,010	88	31,082	1	19,299	0	16,693	4,506	1,218,273	48.8	84.2	60,662	12,785,736	128.5	140.2

		イラク		イスラエル		ヨルダン		アラブ首長国連邦		ウズベキスタン		中近東10月計		対前年同期比		中近東1～10月計	
		数 量	金 額	数 量	金 額	数 量	金 額	数 量	金 額	数 量	金 額	数 量	金 額	数 量	金 額	数 量	金 額
家庭用ミシン	ジグザグ縫(電子速度調整式)	53	450					11,435	49,844			11,488	50,294	105.0	118.1	92,922	400,248
	ジグザグ縫(その他)							903	5,538			903	5,538	23.5	32.3	21,174	137,675
	その他							5,798	29,787			5,798	29,787	84.1	71.6	57,998	324,430
	小 計	53	450	0	0	0	0	18,136	85,169	0	0	18,189	85,619	83.9	84.5	172,094	862,353
	部 品 家庭用ミシンのもの											0	0	-	-	0	522
	家庭用ミシン合計	53	450	0	0	0	0	18,136	85,169	0	0	18,189	85,619	83.9	84.5	172,094	862,875
工業用ミシン	自動式 単針直線(織物用)							305	1,393			305	1,393	279.8	139.9	1,738	9,532
	自動式 オーバーロック							203	1,508			203	1,508	69.5	63.8	5,512	47,644
	自動式 その他							122	556			122	556	-	-	1,102	7,772
	計	0	0	0	0	0	0	630	3,457	0	0	630	3,457	157.1	102.9	8,352	64,948
	その他 単針直線(織物用)							652	4,148			652	4,148	74.4	66.3	7,011	50,356
	その他 単針直線(その他)											0	0	-	-	0	0
	その他 オーバーロック							414	3,748			414	3,748	70.1	65.8	2,627	23,399
	その他 その他							221	6,770			221	6,770	135.6	724.8	1,706	44,494
	計	0	0	0	0	0	0	1,287	14,666	0	0	1,287	14,666	79.0	113.8	11,344	118,249
	小 計	0	0	0	0	0	0	1,917	18,123	0	0	1,917	18,123	94.4	111.5	19,696	183,197
	部 品	ボビンケース(個)						1,700	443			1,700	443	-	-	46,215	6,546
		カマ(個)						3,052	2,941			3,052	2,941	1,017.3	498.5	6,956	7,357
		その他			202		886		3,547		703	0	5,338	-	207.6	0	43,960
		小 計		0	202		886		6,931		703	0	8,722	-	275.9	0	57,863
	工業用ミシン合計	0	0	0	202	0	886	1,917	25,054	0	703	1,917	26,845	94.4	138.3	19,696	241,060
針(千本)												0	0	-	-	508	7,130
テーブル及びカバー												0	0	-	-	0	0
総計(ミシン合計)		53	450	0	0	0	0	20,053	103,292	0	0	20,106	103,742	84.8	88.2	191,790	1,045,550
総 計		53	450	0	202	0	886	20,053	110,223	0	703	20,106	112,464	84.8	91.9	191,790	1,111,065

		対前年同期比		イギリス		オランダ		ベルギー		フランス		ドイツ		ポルトガル		スペイン		
		数 量	金 額	数 量	金 額	数 量	金 額	数 量	金 額	数 量	金 額	数 量	金 額	数 量	金 額	数 量	金 額	
家庭用ミシン	ジグザグ縫(電子速度調整式)	121.2	117.9															
	ジグザグ縫(その他)	76.2	88.1															
	その他	89.4	76.2									660	43,041					
	小 計	101.7	93.6	0	0	0	0	0	0	0	0	660	43,041	0	0	0	0	
	部 品	家庭用ミシンのもの	-	181.9														
	家庭用ミシン合計	101.7	93.6	0	0	0	0	0	0	0	0	660	43,041	0	0	0	0	
工業用ミシン	自動式	単針直線(織物用)	141.0	113.7														
	自動式	オーバーロック	222.8	225.5														
	自動式	その他	126.7	71.0								6	65,305					
	計		182.5	160.5	0	0	0	0	0	0	0	6	65,305	0	0	0	0	
	その他	単針直線(織物用)	91.2	87.4			170	41,997										
	その他	単針直線(その他)	-	-			2	822										
	その他	オーバーロック	42.2	36.5								56	15,245					
	その他	その他	72.5	58.6	3	1,840	90	26,053	30	12,300			27	13,581				
	計		68.2	59.3	3	1,840	262	68,872	30	12,300	0	0	83	28,826	0	0	0	0
	小 計		92.8	76.4	3	1,840	262	68,872	30	12,300	0	0	89	94,131	0	0	0	0
	部 品	ボビンケース(個)	258.2	199.8									3,949	2,623				
		カマ(個)	311.6	219.7	150	270							635	2,468			130	392
		その他	-	150.6		3,133		217		726		3,508		12,194		255		279
		小 計	-	161.6		3,403		217		726		3,508		17,285		255		671
	工業用ミシン合計		92.8	87.5	3	5,243	262	69,089	30	13,026	0	3,508	89	111,416	0	255	0	671
針(千本)		84.0	88.6			3	677					4	1,017			5	888	
テーブル及びカバー		-	-															
総計(ミシン合計)		100.7	90.0	3	1,840	262	68,872	30	12,300	0	0	749	137,172	0	0	0	0	
総 計		100.7	92.2	3	5,243	262	69,766	30	13,026	0	3,508	749	155,474	0	255	0	1,559	

		イタリア		ポーランド		ロシア		オーストリア		ルーマニア		トルコ		エストニア		リトアニア		
		数 量	金 額	数 量	金 額	数 量	金 額	数 量	金 額	数 量	金 額	数 量	金 額	数 量	金 額	数 量	金 額	
家庭用ミシン	ジグザグ縫(電子速度調整式)																	
	ジグザグ縫(その他)																	
	その他													150	13,538			
	小 計		0	0	0	0	0	0	0	0	0	0	0	0	150	13,538	0	0
	部 品	家庭用ミシンのもの				1,409												
家庭用ミシン合計		0	0	0	1,409	0	0	0	0	0	0	0	0	150	13,538	0	0	
工業用ミシン	自動式 単針直線(織物用)																	
	自動式 オーバーロック																	
	自動式 その他											2	624					
	計		0	0	0	0	0	0	0	0	0	2	624	0	0	0	0	
	その他 単針直線(織物用)																	
	その他 単針直線(その他)																	
	その他 オーバーロック						2	214				4	2,230					
	その他 その他											2	782			3	2,490	
	計		0	0	0	0	2	214	0	0	0	6	3,012	0	0	3	2,490	
	小 計		0	0	0	0	2	214	0	0	0	8	3,636	0	0	3	2,490	
	部 品	ボビンケース(個)		10,350	4,682	4,030	3,843						9,304	3,083				
		カマ(個)		518	3,755	6,419	23,459						3,135	7,205				
		その他			5,145		10,883				417	673		1,961				1,110
		小 計			13,582		38,185		0		417	673		12,249		0		1,110
	工業用ミシン合計		0	13,582	0	38,185	2	214	0	417	0	673	8	15,885	0	0	3	3,600
針(千本)																		
テーブル及びカバー																		
総計(ミシン合計)		0	0	0	0	2	214	0	0	0	0	8	3,636	150	13,538	3	2,490	
総 計		0	13,582	0	39,594	2	214	0	417	0	673	8	15,885	150	13,538	3	3,600	

		ベラルーシ		モルドバ		スロバキア		セルビア		ジョージア		ヨーロッパ10月計		対前年同期比		ヨーロッパ1～10月計	
		数 量	金 額	数 量	金 額	数 量	金 額	数 量	金 額	数 量	金 額	数 量	金 額	数 量	金 額	数 量	金 額
家庭用ミシン	ジグザグ縫(電子速度調整式)											0	0	-	-	0	0
	ジグザグ縫(その他)											0	0	-	-	0	0
	その他											810	56,579	75.3	92.6	13,831	892,701
	小 計	0	0	0	0	0	0	0	0	0	0	810	56,579	75.3	92.6	13,831	892,701
	部 品 家庭用ミシンのもの											0	1,409	-	104.4	0	21,315
	家庭用ミシン合計	0	0	0	0	0	0	0	0	0	0	810	57,988	75.3	92.8	13,831	914,016
工業用ミシン	自動式 単針直線(織物用)											0	0	-	-	4	11,598
	自動式 オーバーロック											0	0	-	-	0	0
	自動式 その他											8	65,929	160.0	264.6	158	574,583
	計	0	0	0	0	0	0	0	0	0	0	8	65,929	100.0	195.1	162	586,181
	その他 単針直線(織物用)											170	41,997	250.0	279.8	416	101,604
	その他 単針直線(その他)											2	822	40.0	54.1	210	53,842
	その他 オーバーロック											62	17,689	53.4	35.1	1,415	224,178
	その他 その他											155	57,046	53.1	63.1	2,864	649,669
	計	0	0	0	0	0	0	0	0	0	0	389	117,554	80.9	74.7	4,905	1,029,293
	小 計	0	0	0	0	0	0	0	0	0	0	397	183,483	81.2	96.0	5,067	1,615,474
	部 品	ボビンケース(個)										27,633	14,231	209.7	184.0	155,200	99,608
		カマ(個)	18	234								11,005	37,783	214.9	201.5	54,912	188,133
		その他		319		460		246		1,346	1,024	0	43,896	-	87.5	0	426,641
		小 計		553		460		246		1,346	1,024	0	95,910	-	125.2	0	714,382
	工業用ミシン合計	0	553	0	460	0	246	0	1,346	0	1,024	397	279,393	81.2	104.4	5,067	2,329,856
針(千本)												12	2,582	120.0	237.3	199	19,080
テーブル及びカバー												0	0	-	-	0	726
総計(ミシン合計)		0	0	0	0	0	0	0	0	0	0	1,207	240,062	77.2	95.2	18,898	2,508,175
総 計		0	553	0	460	0	246	0	1,346	0	1,024	1,207	339,963	77.2	102.6	18,898	3,263,678

		対前年同期比		カナダ		アメリカ合衆国		北米10月計		対前年同期比		北米1～10月計		対前年同期比		メキシコ		
		数 量	金 額	数 量	金 額	数 量	金 額	数 量	金 額	数 量	金 額	数 量	金 額	数 量	金 額	数 量	金 額	
家庭用ミシン	ジグザグ縫(電子速度調整式)	-	-					0	0	-	-	0	0	-	-			
	ジグザグ縫(その他)	-	-					0	0	-	-	93	2,374	-	-			
	その他	158.8	167.4			860	46,920	860	46,920	165.4	146.0	8,700	557,293	111.6	110.7			
	小 計	158.8	167.4	0	0	860	46,920	860	46,920	165.4	146.0	8,793	559,667	112.8	110.9	0	0	
	部 品 家庭用ミシンのもの	-	95.1				3,117	0	3,117	-	71.6	0	37,576	-	97.1			
	家庭用ミシン合計	158.8	164.5	0	0	860	50,037	860	50,037	165.4	137.2	8,793	597,243	112.8	109.9	0	0	
工業用ミシン	自動式 単針直線(織物用)	6.0	4.5			9	27,257	9	27,257	-	-	77	222,461	148.1	91.0			
	自動式 オーバーロック	-	-					0	0	-	-	0	0	-	-			
	自動式 その他	92.9	86.8			31	98,761	31	98,761	442.9	476.1	127	490,268	146.0	144.7			
	計	68.4	63.6	0	0	40	126,018	40	126,018	571.4	607.5	204	712,729	145.7	122.0	0	0	
	その他 単針直線(織物用)	65.6	67.9					0	0	-	-	621	52,010	108.8	57.9			
	その他 単針直線(その他)	54.4	70.1			92	15,001	92	15,001	4600.0	2669.2	1,572	282,855	138.1	147.0			
	その他 オーバーロック	215.4	109.8			1	608	1	608	-	-	391	133,568	358.7	254.6			
	その他 その他	81.9	89.3			251	77,643	251	77,643	3585.7	2874.6	1,309	426,656	134.8	140.2	69	13,391	
	計	94.8	88.9	0	0	344	93,252	344	93,252	3822.2	2857.9	3,893	895,089	139.6	140.1	69	13,391	
	小 計	93.6	77.7	0	0	384	219,270	384	219,270	2400.0	913.4	4,097	1,607,818	139.9	131.4	69	13,391	
	部 品	ボビンケース(個)	88.2	93.2	24	282	17,133	6,749	17,157	7,031	174.0	134.3	112,795	77,787	124.5	96.1	35	407
		カマ(個)	85.4	102.8			4,592	21,182	4,592	21,182	130.0	200.7	37,942	190,851	110.6	102.6	1,411	4,044
		その他	-	93.2		609		63,543	0	64,152	-	62.5	0	716,476	-	81.7		6,964
		小 計	-	95.6		891		91,474	0	92,365	-	77.9	0	985,114	-	86.1		11,415
	工業用ミシン合計		93.6	82.4	0	891	384	310,744	384	311,635	2400.0	218.7	4,097	2,592,932	139.9	109.5	69	24,806
針(千本)		176.1	162.2			16	1,861	16	1,861	114.3	116.2	497	19,891	142.4	73.3			
テーブル及びカバー		-	80.7					0	0	-	-	0	11,889	-	256.2			
総計(ミシン合計)		133.8	96.0	0	0	1,244	266,190	1,244	266,190	232.1	474.2	12,890	2,167,485	120.2	125.4	69	13,391	
総 計		133.8	96.1	0	891	1,244	362,642	1,244	363,533	232.1	201.3	12,890	3,221,955	120.2	109.5	69	24,806	

		グアテマラ		ホンジュラス		エルサルバドル		ニカラグア		パナマ		ドミニカ共和国		中米10月計		対前年同期比		
		数 量	金 額	数 量	金 額	数 量	金 額	数 量	金 額	数 量	金 額	数 量	金 額	数 量	金 額	数 量	金 額	
家庭用ミシン	ジグザグ縫(電子速度調整式)														0	0	-	-
	ジグザグ縫(その他)														0	0	-	-
	その他														0	0	-	-
	小 計		0	0	0	0	0	0	0	0	0	0	0	0	0	0	-	-
	部 品	家庭用ミシンのもの													0	0	-	-
	家庭用ミシン合計		0	0	0	0	0	0	0	0	0	0	0	0	0	0	-	-
工業用ミシン	自動式 単針直線(織物用)														0	0	-	-
	自動式 オーバーロック														0	0	-	-
	自動式 その他										1	1,690			1	1,690	-	-
	計		0	0	0	0	0	0	0	0	1	1,690	0	0	1	1,690	-	-
	その他	単針直線(織物用)			12	6,152					12	2,746			24	8,898	-	-
	その他	単針直線(その他)									4	475			4	475	-	-
	その他	オーバーロック													0	0	-	-
	その他	その他	6	1,589							4	1,271			79	16,251	395.0	183.5
	計		6	1,589	12	6,152	0	0	0	0	20	4,492	0	0	107	25,624	535.0	289.4
	小 計		6	1,589	12	6,152	0	0	0	0	21	6,182	0	0	108	27,314	540.0	308.5
	部 品	ボビンケース(個)													35	407	9.8	16.2
		カマ(個)													1,411	4,044	141.7	180.6
		その他					12,009		2,582		1,427			2,911	0	25,893	-	139.1
		小 計			0		12,009		2,582		1,427		0		2,911	0	30,344	-
	工業用ミシン合計		6	1,589	12	18,161	0	2,582	0	1,427	21	6,182	0	2,911	108	57,658	540.0	178.9
針(千本)														0	0	-	-	
テーブル及びカバー														0	0	-	-	
総計(ミシン合計)		6	1,589	12	6,152	0	0	0	0	21	6,182	0	0	108	27,314	540.0	308.5	
総 計		6	1,589	12	18,161	0	2,582	0	1,427	21	6,182	0	2,911	108	57,658	540.0	178.9	

		中米1～10月計		対前年同期比		コロンビア		ペルー		ブラジル		パラグアイ		ウルグアイ		アルゼンチン	
		数 量	金 額	数 量	金 額	数 量	金 額	数 量	金 額	数 量	金 額	数 量	金 額	数 量	金 額	数 量	金 額
家庭用ミシン	ジグザグ縫(電子速度調整式)	0	0	-	-												
	ジグザグ縫(その他)	0	0	-	-												
	その他	0	0	-	-												
	小 計	0	0	-	-	0	0	0	0	0	0	0	0	0	0	0	0
	部 品 家庭用ミシンのもの	0	551	-	-												
	家庭用ミシン合計	0	551	-	-	0	0	0	0	0	0	0	0	0	0	0	0
工業用ミシン	自動式 単針直線(織物用)	0	0	-	-												
	自動式 オーバーロック	0	0	-	-												
	自動式 その他	25	29,520	147.1	122.6												
	計	25	29,520	147.1	122.6	0	0	0	0	0	0	0	0	0	0	0	0
	その他 単針直線(織物用)	111	29,546	231.3	231.3												
	その他 単針直線(その他)	326	55,416	2,037.5	858.1												
	その他 オーバーロック	0	0	-	-												
	その他 その他	656	221,854	90.1	123.5	37	7,353	4	1,001	2	516						
	計	1,093	306,816	138.0	154.3	37	7,353	4	1,001	2	516	0	0	0	0	0	0
	小 計	1,118	336,336	138.2	150.9	37	7,353	4	1,001	2	516	0	0	0	0	0	0
	部 品	ボビンケース(個)	4,185	3,095	161.2	60.3		1,342	697	5,710	1,846						
		カマ(個)	5,647	15,434	161.1	143.1		431	1,056	3,122	8,848						
		その他	0	233,157	-	91.3			1,099		4,586		442		3,480		
		小 計	0	251,686	-	92.8			2,852		15,280		442		3,480		0
	工業用ミシン合計	1,118	588,022	138.2	119.0	37	10,782	4	3,853	2	15,796	0	442	0	3,480	0	0
	針(千本)	104	1,808	32.0	80.2												
	テーブル及びカバー	0	1,454	-	43.8												
	総計(ミシン合計)	1,118	336,336	138.2	150.9	37	7,353	4	1,001	2	516	0	0	0	0	0	0
	総 計	1,118	591,835	138.2	118.4	37	10,782	4	3,853	2	15,796	0	442	0	3,480	0	0

		南米10月計		対前年同期比		南米1～10月計		対前年同期比		モロッコ		チュニジア		エジプト		ナイジェリア	
		数 量	金 額	数 量	金 額	数 量	金 額	数 量	金 額	数 量	金 額	数 量	金 額	数 量	金 額	数 量	金 額
家庭用ミシン	ジグザグ縫(電子速度調整式)	0	0	-	-	0	0	-	-							221	442
	ジグザグ縫(その他)	0	0	-	-	0	0	-	-								
	その他	0	0	-	-	0	0	-	-								
	小 計	0	0	-	-	0	0	-	-	0	0	0	0	0	0	221	442
	部 品 家庭用ミシンのもの	0	0	-	-	0	0	-	-								
	家庭用ミシン合計	0	0	-	-	0	0	-	-	0	0	0	0	0	0	221	442
工業用ミシン	自動式 単針直線(織物用)	0	0	-	-	6	34,412	-	-								
	自動式 オーバーロック	0	0	-	-	1	4,700	-	-								
	自動式 その他	0	0	-	-	12	12,586	46.2	108.1								
	計	0	0	-	-	19	51,698	73.1	444.0	0	0	0	0	0	0	0	0
	その他 単針直線(織物用)	0	0	-	-	0	0	-	-								
	その他 単針直線(その他)	0	0	-	-	6	1,292	-	-								
	その他 オーバーロック	0	0	-	-	25	2,250	178.6	191.2					22	528		
	その他 その他	43	8,870	-	-	1,243	176,037	118.7	129.7					133	3,569		
	計	43	8,870	-	-	1,274	179,579	120.1	131.2	0	0	0	0	155	4,097	0	0
	小 計	43	8,870	-	-	1,293	231,277	119.0	155.7	0	0	0	0	155	4,097	0	0
	部 品	ボビンケース(個)	7,052	2,543	3,066.1	137.6	27,241	13,956	59.3	67.6	306	292					
		カマ(個)	3,553	9,904	782.6	460.9	12,916	41,527	186.3	142.0	295	676	286	1,017			
		その他	0	13,036	-	103.2	0	167,713	-	150.0		383		8,988	926		
		小 計	0	25,483	-	153.3	0	223,196	-	138.0		1,351		10,005	926		0
	工業用ミシン合計	43	34,353	-	206.6	1,293	454,473	119.0	146.5	0	1,351	0	10,005	155	5,023	0	0
針(千本)		0	0	-	-	2	1,053	-	521.3								
テーブル及びカバー		0	0	-	-	0	262	-	-								
総計(ミシン合計)		43	8,870	-	-	1,293	231,277	108.7	154.1	0	0	0	0	155	4,097	221	442
総 計		43	34,353	-	206.6	1,293	455,788	108.7	146.1	0	1,351	0	10,005	155	5,023	221	442

		モーリシャス		南アフリカ		アフリカ10月計		対前年同期比		アフリカ1～10月計		対前年同期比		オーストラリア		ミクロネシア	
		数 量	金 額	数 量	金 額	数 量	金 額	数 量	金 額	数 量	金 額	数 量	金 額	数 量	金 額	数 量	金 額
家庭用ミシン	ジグザグ縫(電子速度調整式)					221	442	884.0	176.8	769	2,457	452.4	182.0				
	ジグザグ縫(その他)					0	0	-	-	95	665	47.5	99.0				
	その他					0	0	-	-	0	0	-	-				
	小 計	0	0	0	0	221	442	884.0	176.8	864	3,122	207.7	138.6	0	0	0	0
	部 品 家庭用ミシンのもの					0	0	-	-	0	0	-	-				
	家庭用ミシン合計	0	0	0	0	221	442	884.0	176.8	864	3,122	207.7	138.6	0	0	0	0
工業用ミシン	自動式 単針直線(織物用)					0	0	-	-	0	0	-	-				
	自動式 オーバーロック					0	0	-	-	0	0	-	-				
	自動式 その他			1	1,650	1	1,650	-	-	1	1,650	-	-				
	計	0	0	1	1,650	1	1,650	100.0	83.3	1	1,650	33.3	55.9	0	0	0	0
	その他 単針直線(織物用)					0	0	-	-	0	0	-	-				
	その他 単針直線(その他)					0	0	-	-	0	0	-	-	10	920		
	その他 オーバーロック					22	528	314.3	73.0	42	1,228	600.0	169.8				
	その他 その他					133	3,569	1,330.0	105.3	443	71,149	214.0	476.7	2	1,875		
	計	0	0	0	0	155	4,097	911.8	99.6	485	72,377	224.5	430.7	12	2,795	0	0
	小 計	0	0	1	1,650	156	5,747	866.7	94.3	486	74,027	221.9	374.7	12	2,795	0	0
	部 品	ボビンケース(個)				306	292	32.7	69.4	3,356	2,101	358.9	499.0				
		カマ(個)				581	1,693	195.0	144.5	2,584	6,634	62.3	72.0				
		その他		455		0	10,752	-	133.3	0	103,555	-	137.5				
		小 計		455	0	0	12,737	-	131.9	0	112,290	-	132.2		0		0
	工業用ミシン合計	0	455	1	1,650	156	18,484	866.7	117.4	486	186,317	221.9	178.0	12	2,795	0	0
針(千本)						0	0	-	-	0	0	-	-			4	226
テーブル及びカバー						0	0	-	-	0	0	-	-		390		
総計(ミシン合計)		0	0	1	1,650	377	6,189	876.7	97.6	1,350	77,149	212.6	350.5	12	2,795	0	0
総 計		0	455	1	1,650	377	18,926	876.7	118.3	1,350	189,439	212.6	177.1	12	3,185	0	226

		大洋州10月計		対前年同期比		大洋州1～10月計		対前年同期比		総計10月計		対前年同期比		総計1～10月計		対前年同期比		
		数 量	金 額	数 量	金 額	数 量	金 額	数 量	金 額	数 量	金 額	数 量	金 額	数 量	金 額	数 量	金 額	
家庭用 ミシン	ジグザグ縫(電子速度調整式)	0	0	－	－	0	0	－	－	13,391	52,770	88.6	107.5	112,037	426,698	121.6	116.6	
	ジグザグ縫(その他)	0	0	－	－	0	0	－	－	903	5,538	20.6	28.8	26,240	157,398	86.5	96.7	
	その他	0	0	－	－	599	39,305	73.0	74.7	7,570	136,249	74.2	88.7	90,228	1,841,364	95.5	119.4	
	小 計	0	0	－	－	599	39,305	73.0	74.7	21,864	194,557	73.6	87.7	228,505	2,425,460	105.3	117.1	
	部 品 家庭用ミシンのもの	0	0	－	－	0	1,443	－	217.6	0	14,661	－	78.0	0	236,031	－	102.9	
	家庭用ミシン合計	0	0	－	－	599	40,748	73.0	76.5	21,864	209,218	73.6	86.9	228,505	2,661,491	105.3	115.7	
工業用 ミシン	自動式 単針直線(織物用)	0	0	－	－	2	424	－	－	317	30,997	107.8	26.9	2,070	390,902	123.1	29.1	
	自動式 オーバーロック	0	0	－	－	1	241	－	－	205	4,100	65.1	25.8	5,793	98,171	227.8	99.2	
	自動式 その他	0	0	－	－	1	5,261	100.0	1,105.3	283	393,695	164.5	104.1	3,014	3,864,125	138.6	124.1	
	計	0	0	－	－	4	5,926	400.0	1,245.0	805	428,792	103.1	84.2	10,877	4,353,198	170.0	95.6	
	その他 単針直線(織物用)	0	0	－	－	0	0	－	－	881	67,847	75.6	115.9	9,779	492,924	89.8	70.5	
	その他 単針直線(その他)	10	920	83.3	74.9	59	8,616	92.2	110.9	182	38,600	62.8	67.4	4,005	795,917	105.7	115.7	
	その他 オーバーロック	0	0	－	－	0	0	－	－	1,072	126,112	83.2	71.5	9,844	1,422,024	86.9	106.5	
	その他 その他	2	1,875	8.3	84.7	30	4,512	39.0	73.6	3,365	934,271	87.3	84.6	38,602	10,695,524	108.6	115.3	
	計	12	2,795	33.3	81.2	89	13,128	63.1	94.4	5,500	1,166,830	83.3	83.5	62,230	13,406,389	101.1	111.7	
	小 計	12	2,795	33.3	81.2	93	19,054	65.5	132.5	6,305	1,595,622	85.4	83.7	73,107	17,759,587	107.6	107.3	
	部 品	ボビンケース(個)	0	0	－	－	1,230	1,724	－	－	411,932	90,532	119.7	117.0	2,682,010	700,350	84.5	96.3
		カマ(個)	0	0	－	－	0	0	－	－	222,762	388,644	69.1	76.9	2,283,840	3,788,207	98.0	105.3
		その他	0	0	－	－	0	11,792	－	73.0	0	451,548	－	88.1	0	4,828,756	－	97.5
		小 計	0	0	－	－	0	13,516	－	83.6	0	930,724	－	84.9	0	9,317,313	－	100.4
	工業用ミシン合計		12	2,795	33.3	59.8	93	32,570	65.5	106.6	6,305	2,526,346	85.4	84.2	73,107	27,076,900	107.6	104.8
針(千本)		4	226	66.7	71.1	33	2,970	132.0	207.1	1,738	32,623	38.0	60.9	34,327	455,367	142.4	142.1	
テーブル及びカバー		0	390	－	－	0	390	－	171.8	0	852	－	－	0	27,998	－	156.8	
総計(ミシン合計)		12	2,795	5.1	16.8	692	58,359	71.9	87.1	28,169	1,790,179	75.9	84.1	301,612	20,185,047	105.8	108.4	
総 計		12	3,411	5.1	18.7	692	76,678	71.9	89.7	28,169	2,769,039	75.9	84.0	301,612	30,221,756	105.8	106.1	

2025年 10月 輸 入

(財務省関税局調) (単位: 台、千円、%)

		韓国		中国		台湾		ベトナム		タイ	
		数 量	金 額	数 量	金 額	数 量	金 額	数 量	金 額	数 量	金 額
家 庭 用 ミシン	完成品(頭部含む)			17,310	66,310	10,247	237,451	14,214	232,276	619	19,761
	部 品				1,694		53,957		4,833		5,138
家 庭 用 合 計		0	0	17,310	68,004	10,247	291,408	14,214	237,109	619	24,899
工 業 用 ミシン	自動式:単針直線										
	自動式:オーバーロック			12	12,556						
	自動式:その他			56	34,141	211	46,601	8	3,142		
	自動式計	0	0	68	46,697	211	46,601	8	3,142	0	0
	その他:単針直線			52	5,505	40	1,773	10	926		
	その他:オーバーロック			534	44,576						
	その他:その他			35	9,329			4	969		
	その他計	0	0	621	59,410	40	1,773	14	1,895	0	0
	小 計	0	0	689	106,107	251	48,374	22	5,037	0	0
部 品					218,529		86,646		329,215		1,225
工 業 用 合 計		0	0	689	324,636	251	135,020	22	334,252	0	1,225
針(千 本)				217	811	30	921	38,184	172,640		
テーブル及びカバー			3,900		11,214				3,225		
総 計(ミシン合計)		0	0	17,999	172,417	10,498	285,825	14,236	237,313	619	19,761
総 計		0	3,900	17,999	404,665	10,498	427,349	14,236	747,226	619	26,124

		フィリピン		インド		ドイツ		スイス		イタリア	
		数 量	金 額	数 量	金 額	数 量	金 額	数 量	金 額	数 量	金 額
家 庭 用 ミシン	完成品(頭部含む)							3	2,547		
	部 品										
家 庭 用 合 計		0	0	0	0	0	0	3	2,547	0	0
工 業 用 ミシン	自動式:単針直線					1	10,257				
	自動式:オーバーロック									2	32,485
	自動式:その他					11	21,461				
	自動式計	0	0	0	0	12	31,718	0	0	2	32,485
	その他:単針直線										
	その他:オーバーロック										
	その他:その他					1	503				
	その他計	0	0	0	0	1	503	0	0	0	0
	小 計	0	0	0	0	13	32,221	0	0	2	32,485
部 品			335				981		227		
工 業 用 合 計		0	335	0	0	13	33,202	0	227	2	32,485
針(千 本)				85	2,385						
テーブル及びカバー											
総 計(ミシン合計)		0	0	0	0	13	32,221	3	2,547	2	32,485
総 計		0	335	0	2,385	13	33,202	3	2,774	2	32,485

		チェコ		アメリカ合衆国		総計10月計		対前年同期比		累計1～10月計	
		数 量	金 額	数 量	金 額	数 量	金 額	数 量	金 額	数 量	金 額
家庭用 ミシン	完成品(頭部含む)					42,393	558,345	162.6	188.9	526,667	4,755,341
	部 品				564	0	66,186	-	119.0	0	684,360
家 庭 用 合 計		0	0	0	564	42,393	624,531	162.6	177.8	526,667	5,439,701
工業用 ミシン	自動式:単針直線					1	10,257	1.5	43.5	429	120,227
	自動式:オーバーロック					14	45,041	73.7	572.9	96	126,670
	自動式:その他	1	348			287	105,693	97.6	112.6	3,129	705,925
	自動式計	1	348	0	0	302	160,991	79.3	128.5	3,654	952,822
	その他:単針直線					102	8,204	39.5	42.7	1,487	124,495
	その他:オーバーロック					534	44,576	154.3	175.9	3,449	259,807
	その他:その他			2	754	42	11,555	20.5	47.9	2,782	434,899
	その他計	0	0	2	754	678	64,335	83.8	93.6	7,718	819,201
	小 計	1	348	2	754	980	225,326	82.4	116.2	11,372	1,772,023
部 品					2,698	0	639,856	-	89.8	0	7,404,587
工 業 用 合 計		1	348	2	3,452	980	865,182	82.4	95.4	11,372	9,176,610
針(千 本)						38,516	176,757	114.9	139.9	280,043	1,184,831
テーブル及びカバー						0	18,339	-	138.9	0	107,411
総 計(ミシン合計)		1	348	2	754	43,373	783,671	159.1	160.1	538,039	6,527,364
総 計		1	348	2	4,016	43,373	1,684,809	159.1	120.6	538,039	15,908,553

		対前年同期比	
		数 量	金 額
家庭用 ミシン	完成品(頭部含む)	163.5	104.2
	部 品	-	114.1
家 庭 用 合 計		163.5	105.4
工業用 ミシン	自動式:単針直線	62.4	53.1
	自動式:オーバーロック	50.3	260.7
	自動式:その他	91.7	85.1
	自動式計	85.2	86.3
	その他:単針直線	79.7	73.9
	その他:オーバーロック	134.2	131.9
	その他:その他	100.2	98.6
	その他計	107.0	101.6
	小 計	98.9	92.7
部 品		-	114.5
工 業 用 合 計		98.9	109.6
針(千 本)		95.9	97.5
テーブル及びカバー		-	101.2
総 計(ミシン合計)		161.3	100.9
総 計		161.3	107.1