

2025 — 9

No. 866

JASMA

(生産・輸出・輸入統計)

一般社団法人日本縫製機械工業会

JAPAN SEWING MACHINERY MANUFACTURERS ASSOCIATION

105-0004 東京都港区新橋5-25-3

電話 03-6435-8190

FAX 03-6435-8192

URL <https://www.jasma.or.jp>



(生産・輸出・輸入統計)

2025年9月分 目次

I	月の概況	1
II	月次推移グラフ(2024年1月～12月 2025年1月～)	
	1家庭用ミシンの生産、販売、在庫台数	3
	2家庭用ミシンの生産、販売金額	4
	3家庭用ミシンの輸出台数、金額	5
	4家庭用ミシンの輸入台数、金額	6
	5工業用ミシンの生産、販売、在庫台数	7
	6工業用ミシンの生産、販売金額	8
	7工業用ミシンの輸出台数、金額	9
	8工業用ミシンの輸入台数、金額	10
III	生産、販売、在庫データ (9月分)	11
IV	国別、地域別輸出データ (9月分)	12
V	国別、地域別輸入データ (9月分)	19

2025年 9月の概況

I. ミシン

「生産」

(1) 9月実績

(単位:台、百万円、%)

	数 量	前年同期比	金 額	前年同期比
ミシン合計	7,528	84.0	1,930	91.4
家庭用ミシン計	3,332	97.9	173	94.0
工業用ミシン計	4,196	75.5	1,757	91.1

(2) 1～9月実績

(単位:台、百万円、%)

	数 量	前年同期比	金 額	前年同期比
ミシン合計	72,859	109.1	16,901	105.5
家庭用ミシン計	30,408	113.5	1,550	115.7
工業用ミシン計	42,451	106.1	15,351	104.5

- ① 9月のミシン生産は、「家庭用」は3,332台、173百万円で、前年同期比97.9%(台数)、94.0%(金額)、「工業用」は4,196台、1,757百万円で、前年同期比75.5%(台数)、91.1%(金額)である。

- ② 前月比では、「家庭用」は台数で103.6%、金額で108.1%、「工業用」は台数で116.0%、金額で111.5%である。

「販売」

(1) 9月実績

(単位:台、百万円、%)

	数 量	前年同期比	金 額	前年同期比
ミシン合計	7,514	81.2	1,818	81.0
家庭用ミシン計	3,425	101.5	177	106.0
工業用ミシン計	4,089	69.5	1,641	79.0

(2) 1～9月実績

(単位:台、百万円、%)

	数 量	前年同期比	金 額	前年同期比
ミシン合計	74,070	109.9	17,397	103.2
家庭用ミシン計	30,558	114.4	1,568	118.2
工業用ミシン計	43,512	107.0	15,829	101.9

- ① 9月のミシン販売は、「家庭用」は3,425台、177百万円で、前年同期比101.5%(台数)、106.0%(金額)、「工業用」は4,089台、1,641百万円で、前年同期比69.5%(台数)、79.0%(金額)である。

- ② 前月比では、「家庭用」は台数で105.0%、金額で107.3%、「工業用」は台数で99.4%、金額で95.9%である。

「輸出」

地域別輸出実績(9月)

(単位:台、千円、%、部品含まず)

	家庭用ミシン		前年同期比		工業用ミシン		前年同期比		合 計		前年同期比	
	数量	金額	数量	金額	数量	金額	数量	金額	数量	金額	数量	金額
東アジア	5	461	－	－	917	302,505	51.7	52.9	922	302,966	52.0	53.0
東南アジア	2,370	2,167	159.9	67.5	2,328	951,715	78.2	110.4	4,698	953,882	105.4	110.3
中近東	23,297	115,278	147.1	136.7	1,379	8,453	96.9	61.9	24,676	123,731	142.9	126.3
ヨーロッパ	1,320	91,965	162.0	185.1	821	179,344	115.3	112.5	2,141	271,309	140.2	129.7
北 米	744	44,169	46.8	42.9	178	96,109	27.2	47.0	922	140,278	41.1	45.6
中 米	0	0	－	－	87	29,234	271.9	610.1	87	29,234	271.9	610.1
南 米	0	0	－	－	16	46,951	160.0	2,002.2	16	46,951	160.0	2,002.2
アフリカ	55	265	26.2	26.7	1	305	33.3	16.3	56	570	26.3	19.9
大洋州	210	12,860	21,000.0	5,981.4	0	0	－	－	210	12,860	2,333.3	902.5
合 計	28,001	267,165	140.4	110.7	5,727	1,614,616	75.4	88.6	33,728	1,881,781	122.5	91.2
前年同期比	140.4	110.7	－	－	75.4	88.6	－	－	122.5	91.2	－	－
前月比	140.9	110.2	－	－	86.3	106.3	－	－	127.2	106.8	－	－
累 計	206,641	2,230,903	110.3	120.7	66,802	16,163,965	110.3	110.3	273,443	18,394,868	110.3	111.5
前年同期比	110.3	120.7	－	－	110.3	110.3	－	－	110.3	111.5	－	－

国別輸出実績(9月)

(単位:台、千円、%、部品含まず)

	家庭用ミシン		前年同期比		工業用ミシン		前年同期比		合 計		前年同期比	
	数量	金額	数量	金額	数量	金額	数量	金額	数量	金額	数量	金額
1. シンガポール	0	0	－	－	1,944	771,581	77.0	114.9	1,944	771,581	77.0	114.9
2. 香 港	0	0	－	－	212	61,479	25.8	21.5	212	61,479	25.8	21.5
3. 中 国	0	0	－	－	582	211,068	68.2	80.0	582	211,068	68.2	80.0
4. アメリカ	744	44,169	46.8	43.0	173	94,845	26.5	46.6	917	139,014	40.9	45.4
5. アラブ首長国連邦	21,503	105,339	141.4	130.9	1,345	7,996	94.6	61.0	22,848	113,335	137.4	121.1
6. インド	0	0	－	－	64	31,317	28.4	67.0	64	31,317	28.4	67.0
7. ドイツ	1,320	91,965	162.0	185.1	143	28,595	109.2	70.4	1,463	120,560	154.7	133.5
8. オランダ	0	0	－	－	133	61,307	89.3	89.7	133	61,307	89.3	89.7
9. ベトナム	0	0	－	－	180	85,781	692.3	206.4	180	85,781	692.3	206.4
10. トルコ	0	0	－	－	379	41,475	96.4	110.0	379	41,475	96.4	110.0
合計(その他含む)	28,001	267,165	140.4	110.7	5,727	1,614,616	75.4	88.6	33,728	1,881,781	122.5	91.2
前年同期比	140.4	110.7	－	－	75.4	88.6	－	－	122.5	91.2	－	－
前月比	140.9	110.2	－	－	86.3	106.3	－	－	127.2	106.8	－	－
累 計	206,641	2,230,903	110.3	120.7	66,802	16,163,965	110.3	110.3	273,443	18,394,868	110.3	111.5
前年同期比	110.3	120.7	－	－	110.3	110.3	－	－	110.3	111.5	－	－

※順位は前年の「合計金額(家庭用ミシン＋工業用ミシン)」上位10カ国

- ① 9月の輸出は、「家庭用」は28,001台、267,165千円で、前年同期比140.4%(台数)、110.7%(金額)、「工業用」は5,727台、1,614,616千円で、前年同期比75.4%(台数)、88.6%(金額)である。
- ② 前月比では、「家庭用」は台数で140.9%、金額で110.2%、「工業用」は台数で86.3%、金額で106.3%である。
- ③ 国別の輸出では、「家庭用」は主要国の「アメリカ」が前年同期比46.8%(台数)、43.0%(金額)である。「工業用」は主要国の「シンガポール」が前年同期比77.0%(台数)、114.9%(金額)、「中国」が前年同期比68.2%(台数)、80.0%(金額)、「アメリカ」が前年同期比26.5%(台数)、46.6%(金額)、「香港」が前年同期比25.8%(台数)、21.5%(金額)である。

「輸 入」	国別輸入実績(9月)											
	家庭用ミシ		前年同期比		工業用ミシ		前年同期比		合 計		前年同期比	
	数 量	金 額	数 量	金 額	数 量	金 額	数 量	金 額	数 量	金 額	数 量	金 額
1. 中 国	38,704	35,445	367.6	27.4	981	149,427	97.9	105.5	39,685	184,872	344.2	68.2
2. ベトナム	14,591	223,674	109.1	145.6	30	3,183	19.5	22.8	14,621	226,857	108.1	135.4
3. 台 湾	7,882	184,452	145.2	174.5	183	42,782	77.2	97.2	8,065	227,234	142.3	151.8
4. ドイツ	0	0	-	-	1	2,568	20.0	16.7	1	2,568	20.0	16.7
5. タ イ	811	18,365	191.7	316.8	0	0	-	-	811	18,365	191.7	316.8
6. チェコ	0	0	-	-	0	0	-	-	0	0	-	-
7. フィリピン	0	0	-	-	0	0	-	-	0	0	-	-
8. イタリア	0	0	-	-	2	2,318	-	-	2	2,318	-	-
9. 大韓民国	0	0	-	-	4	2,694	-	-	4	2,694	-	-
10. アメリカ	3	695	-	-	5	1,094	-	-	8	1,789	-	-
合計(その他含む)	61,991	462,631	208.3	116.9	1,206	204,066	86.1	92.2	63,197	666,697	202.8	108.1
前年同期比	208.3	116.9	-	-	86.1	92.2	-	-	202.8	108.1	-	-
前月比	139.6	125.7	-	-	155.0	163.7	-	-	139.9	135.3	-	-
累 計	484,274	4,196,996	163.6	98.4	10,392	1,546,697	100.8	90.1	494,666	5,743,693	161.5	96.0
前年同期比	163.6	98.4	-	-	100.8	90.1	-	-	161.5	96.0	-	-

※順位は前年の「合計金額(家庭用ミシン+工業用ミシン)」上位10カ国

- ① 9月の輸入は、「家庭用」は61,991台(台数)、462,631千円で(金額)、前年同期比208.3%(台数)、116.9%(金額)、
「工業用」は1,206台、204,066千円で、前年同期比86.1%(台数)、92.2%(金額)である。
国別の占有率をみると、「家庭用」は「ベトナム」が台数で23.5%、金額で48.3%、「台湾」が台数で12.7%、金額で39.9%である。
「工業用」は「中国」が台数で81.3%、金額で73.2%、「台湾」が台数で15.2%、金額で21.0%である。
- ② 前月比では、「家庭用」は台数で139.6%、金額で125.7%、「工業用」は台数で155.0%、金額で163.7%である。

Ⅱ. 部 品 「輸 出」	地域別輸出実績(9月)										
	家庭用ミシン部品		工業用ミシン部品				前 年		前 年		
	家庭ミシンのもの	同 期 比	ホビンケース	カマ	その他	合 計	同 期 比	針	同 期 比	テーブル、カバー	同 期 比
東 ア ジ ア	10,185	122.0	28,223	250,148	157,345	435,716	97.6	2,504	27.5	0	-
東南アジア	13,890	459.5	8,869	125,628	137,470	271,967	91.3	26,050	73.7	0	-
中 近 東	0	-	550	1,227	1,516	3,293	57.5	2,167	304.4	0	-
ヨーロッパ	867	21.1	8,142	19,933	39,258	67,333	129.5	2,221	382.9	311	-
北 米	5,403	86.5	9,109	28,199	76,603	113,911	87.7	242	8.8	10,396	-
中 米	0	-	900	212	22,765	23,877	97.2	0	-	0	-
南 米	0	-	3,728	3,164	17,809	24,701	130.9	0	-	0	-
アフリカ	0	-	0	0	3,585	3,585	24.5	0	-	0	-
大 洋 州	1,175	-	0	0	546	546	33.3	0	-	0	-
合 計	31,520	145.1	59,521	428,511	456,897	944,929	95.3	33,184	68.0	10,707	-
前年同期比	145.1	-	103.1	115.7	81.1	95.3	-	68.0	-	-	-
前月比	122.9	-	104.4	108.5	108.8	108.4	-	60.1	-	130.4	-
累 計	221,370	105.1	609,818	3,399,563	4,377,208	8,386,589	102.5	422,744	158.4	27,146	152.0
前年同期比	105.1	-	93.8	110.0	98.5	102.5	-	158.4	-	152.0	-

注:平成24年1月から、「テーブル及びカバー」については、家庭用部品から分かれ単独の品目になった。

- ①9月の部品輸出は「家庭用ミシン部品」が31,520千円、「工業用ミシン部品」が944,929千円、「針」が33,184千円、「テーブル及びカバー」10,707千円、
前年同期比では「家庭用」が145.1%、「工業用」が95.3%、「針」が68.0%、「テーブル及びカバー」が-%である。
- ② 前月比では、「家庭用」が122.9%、「工業用」が108.4%、「針」が60.1%、「テーブル及びカバー」が130.4%である。

「輸 入」	国別輸入実績(9月)				
	家庭用部品	工業用部品	針	テーブル、カバー	小 計
ベトナム	2,054	316,363	82,335	291	82,626
中 国	3,784	240,605	0	8,258	8,258
台 湾	55,197	68,499	0	2,107	2,107
アメリカ	0	1,328	0	793	793
タ イ	6,717	555	0	0	0
ドイツ	0	2,239	0	0	0
韓 国	0	0	0	0	0
フィリピン	0	2,986	0	0	0
シンガポール	0	0	0	0	0
チェコ	0	0	0	0	0
トルコ	0	0	0	0	0
イタリア	0	0	0	0	0
南アフリカ	0	0	0	0	0
アラブ首長国連邦	0	0	0	0	0
合計(その他含む)	67,752	632,575	83,325	11,449	94,774
前年同期比	110.0	87.8	58.2	185.8	63.5
前月比	116.0	97.0	48.9	126.1	52.8
累 計	618,174	6,764,731	1,008,074	89,072	1,097,146
前年同期比	113.6	117.6	92.6	95.8	92.8

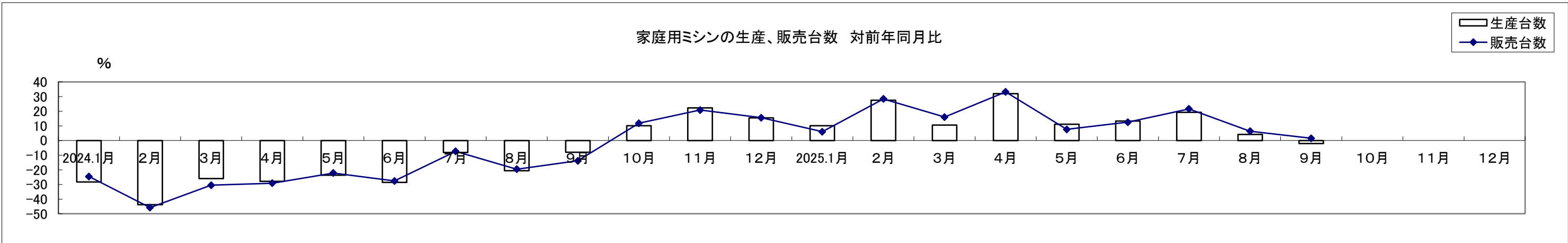
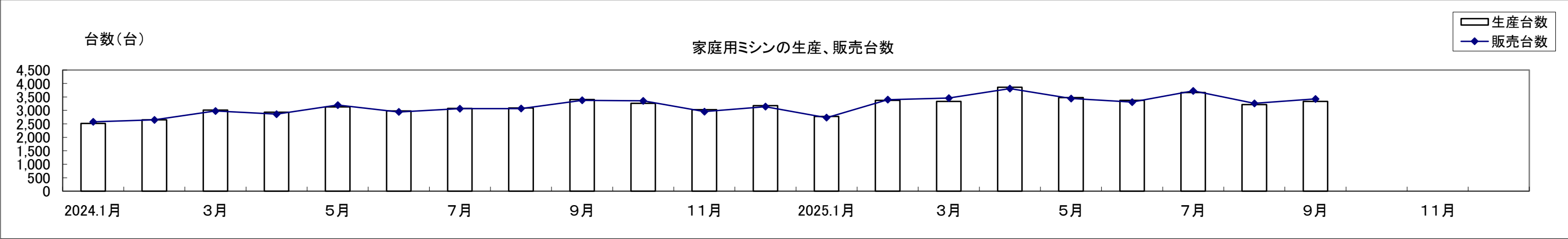
※順位は前年の「合計金額(家庭用部品+工業用部品)」上位14カ国

- ① 9月の部品輸入は「家庭用ミシン部品」が67,752千円、「工業用ミシン部品」が632,575千円、
「針」が83,325千円、「テーブル及びカバー」が11,449千円、
前年同期比では「家庭用」110.0が%、「工業用」が87.8%、
「針」が58.2%、「テーブル及びカバー」が185.8%である。
- ② 前月比では、「家庭用」が116.0%、「工業用」が97.0%、
「針」が48.9%、「テーブル及びカバー」が126.1%である。

①家庭用ミシンの生産、販売、在庫台数(月次) (2024/1～12,2025/1～)

単位: 台、%

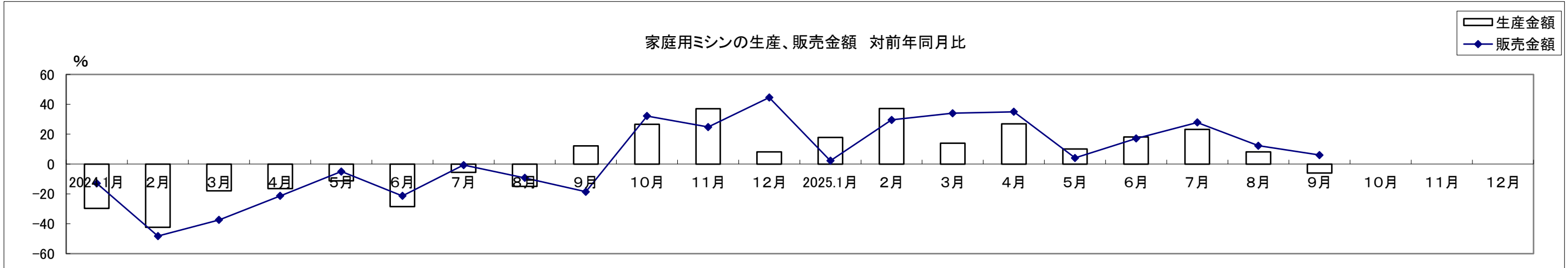
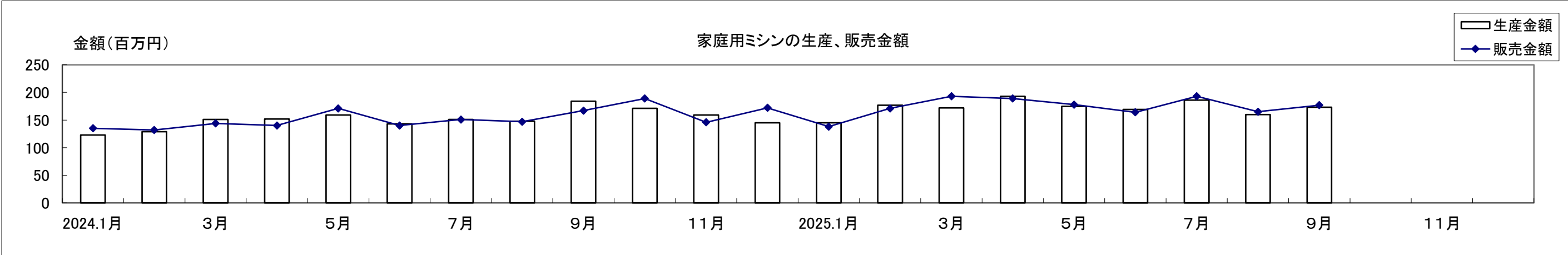
	2024.1月	2月	3月	4月	5月	6月	7月	8月	9月	10月	11月	12月	2025.1月	2月	3月	4月	5月	6月	7月	8月	9月	10月	11月	12月
生産台数	2,520	2,647	3,014	2,929	3,131	2,980	3,073	3,087	3,403	3,264	3,028	3,175	2,774	3,374	3,332	3,864	3,477	3,376	3,664	3,215	3,332			
対前年比	-28.3	-43.9	-26.0	-28.0	-23.7	-28.6	-8.1	-20.6	-8.1	10.1	22.3	15.4	10.1	27.5	10.6	31.9	11.1	13.3	19.2	4.1	-2.1			
販売台数	2,576	2,648	2,979	2,862	3,199	2,941	3,065	3,067	3,374	3,356	2,956	3,139	2,730	3,400	3,456	3,810	3,441	3,309	3,726	3,261	3,425			
対前年比	-24.6	-45.8	-30.5	-29.1	-22.2	-27.6	-7.4	-19.6	-13.9	11.8	20.8	15.5	6.0	28.4	16.0	33.1	7.6	12.5	21.6	6.3	1.5			
在庫台数	41	40	75	142	74	113	121	141	170	78	150	186	230	204	193	134	170	237	175	129	36			
対前年比	-90.7	-85.2	44.2	79.7	1.4	-37.6	-44.0	-51.0	132.9	122.9	138.1	91.8	461.0	410.0	157.3	-4.3	129.7	109.7	44.6	-8.5	-78.8			



②家庭用ミシンの生産、販売金額(月次)(2024/1～12,2025/1～)

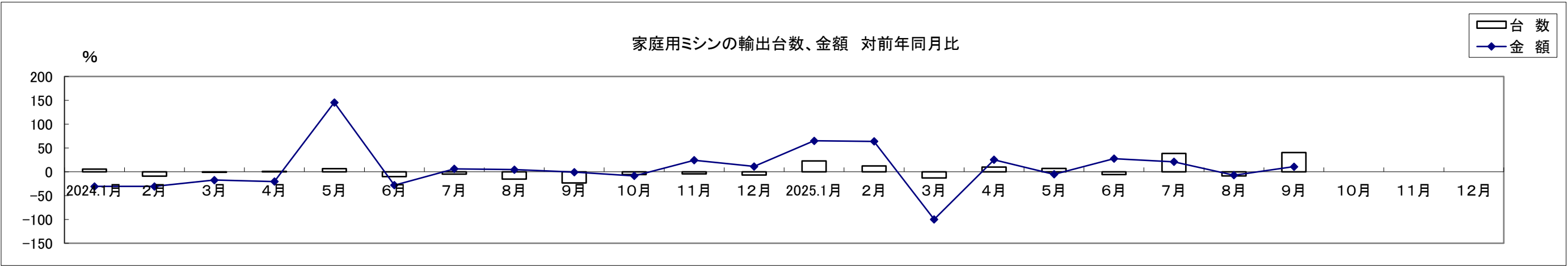
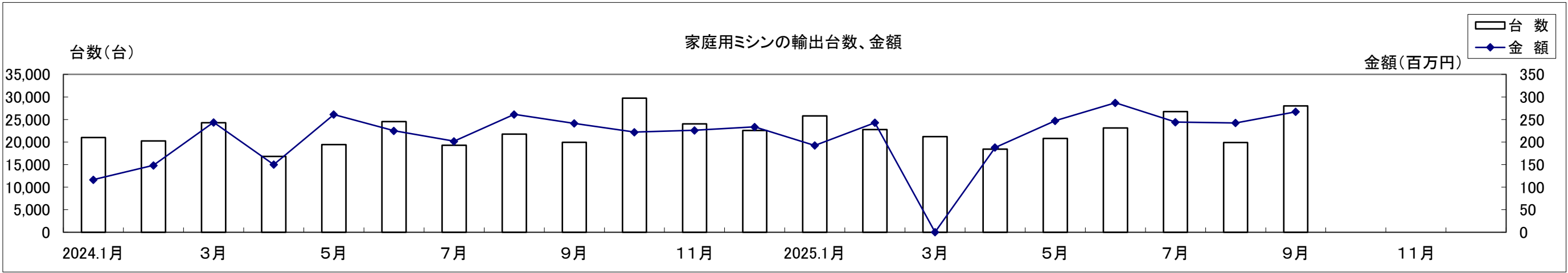
単位:百万円、%

	2024.1月	2月	3月	4月	5月	6月	7月	8月	9月	10月	11月	12月	2025.1月	2月	3月	4月	5月	6月	7月	8月	9月	10月	11月	12月
生産金額	123	129	151	152	159	143	151	148	184	171	159	145	145	177	172	193	175	169	186	160	173			
対前年比	-29.7	-42.4	-17.9	-16.5	-11.2	-28.5	-5.6	-14.9	12.2	26.7	37.1	8.2	17.9	37.2	13.9	27.0	10.1	18.2	23.2	8.1	-6.0			
販売金額	135	132	144	140	171	140	151	147	167	189	146	172	138	171	193	189	178	164	193	165	177			
対前年比	-12.9	-48.2	-37.4	-21.3	-5.0	-21.3	-0.7	-9.3	-18.5	32.2	24.8	44.5	2.2	29.5	34.0	35.0	4.1	17.1	27.8	12.2	6.0			



③家庭用ミシンの輸出台数、金額（月次 （2024/1～12,2025/1～）

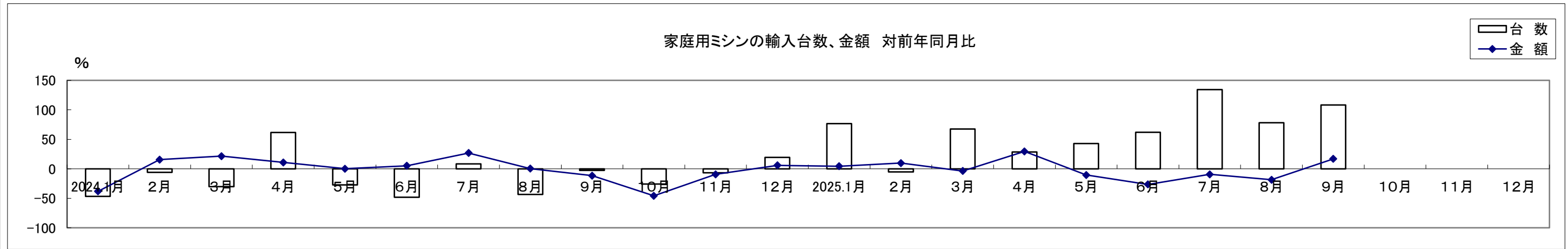
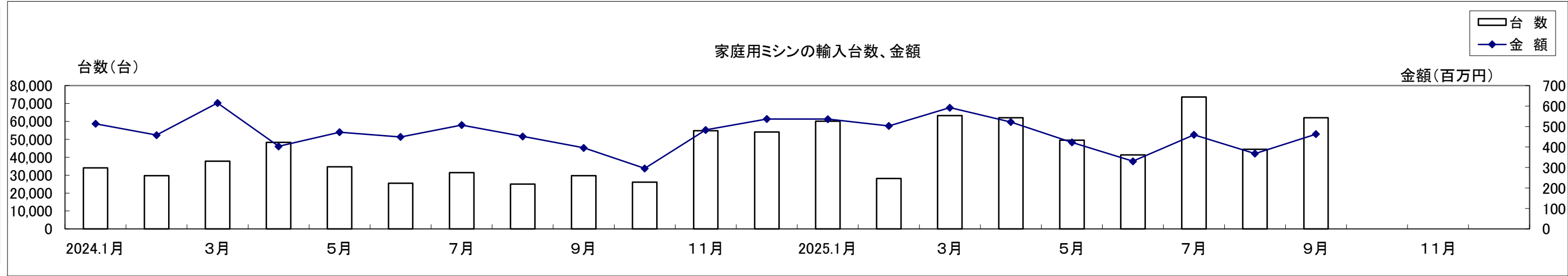
	単位: 百万円、%																							
	2024.1月	2月	3月	4月	5月	6月	7月	8月	9月	10月	11月	12月	2025.1月	2月	3月	4月	5月	6月	7月	8月	9月	10月	11月	12月
台 数	20,988	20,242	24,296	16,792	19,419	24,531	19,304	21,766	19,940	29,709	24,041	22,575	25,784	22,740	21,181	18,435	20,790	23,104	26,731	19,875	28,001			
対前年比	5.7	-9.3	-0.9	0.9	6.7	-10.3	-4.9	-15.4	-23.5	-5.7	-4.6	-7.0	22.9	12.3	-12.8	9.8	7.1	-5.8	38.5	-8.7	40.4			
金 額	117	148	244	150	261	225	202	261	241	222	226	234	192	243	320	188	247	287	244	242	267			
対前年比	-30.7	-30.8	-17.4	-20.5	145.5	-28.1	6.3	4.5	-0.8	-8.6	24.3	11.1	64.9	63.8	31.1	25.3	-5.3	27.6	21.0	-7.2	10.7			



④家庭用ミシンの輸入台数、金額(月次)(2024/1~12,2025/1~)

単位:台、百万円、%

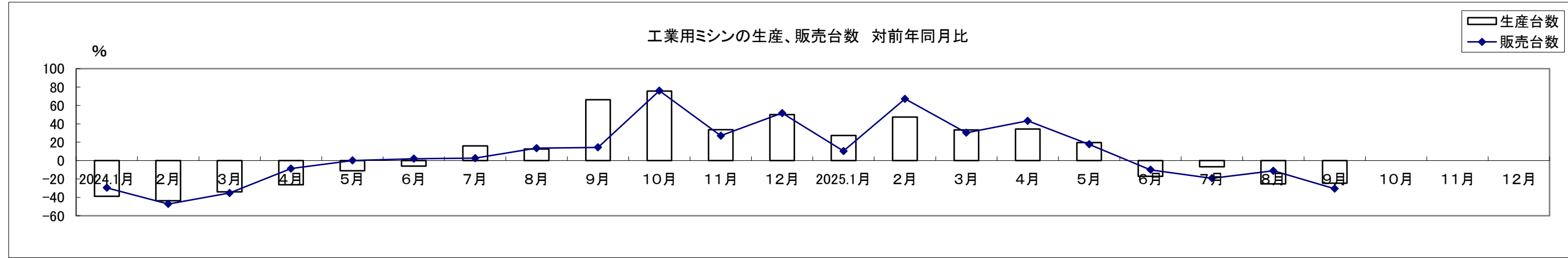
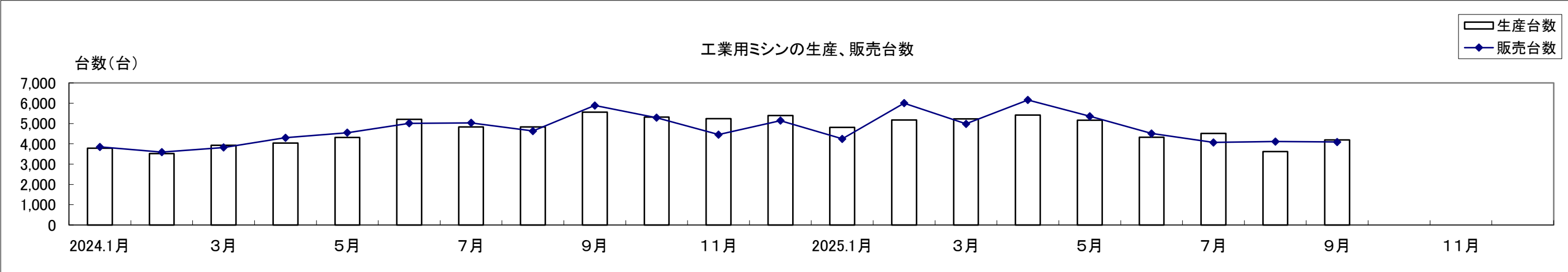
	2024.1月	2月	3月	4月	5月	6月	7月	8月	9月	10月	11月	12月	2025.1月	2月	3月	4月	5月	6月	7月	8月	9月	10月	11月	12月
台 数	33,994	29,745	37,788	48,235	34,617	25,505	31,397	24,952	29,765	26,075	54,835	54,126	60,063	28,136	63,291	61,983	49,499	41,300	73,612	44,399	61,991			
対前年比	-46.9	-6.0	-30.1	61.6	-27.3	-48.3	8.2	-43.5	-2.5	-25.9	-6.7	19.5	76.7	-5.4	67.5	28.5	43.0	61.9	134.5	77.9	108.3			
金 額	514	458	615	403	472	449	507	452	396	296	484	537	536	503	592	522	423	330	460	368	463			
対前年比	-38.2	15.5	21.4	10.9	0.1	5.1	26.7	0.3	-11.6	-45.8	-9.4	5.8	4.4	9.8	-3.7	29.5	-10.5	-26.4	-9.3	-18.5	16.9			



⑤工業用ミシンの生産、販売、在庫台数(月次) (2024/1～12,2025/1～)

単位:台、%

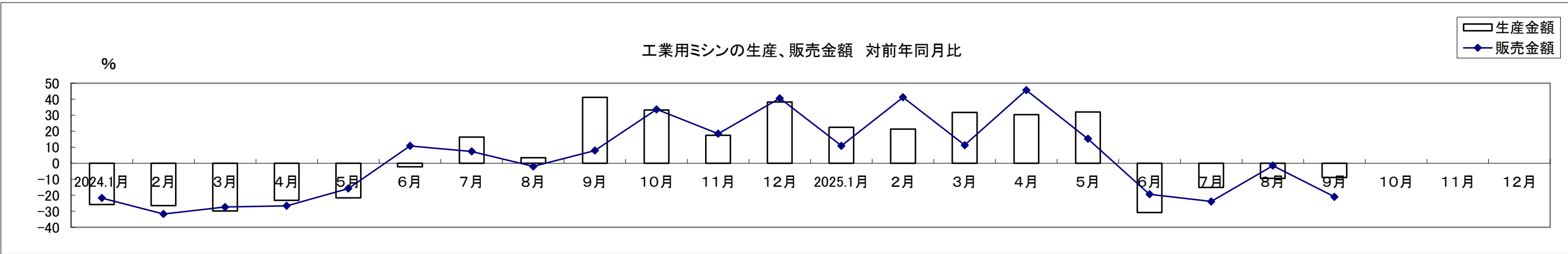
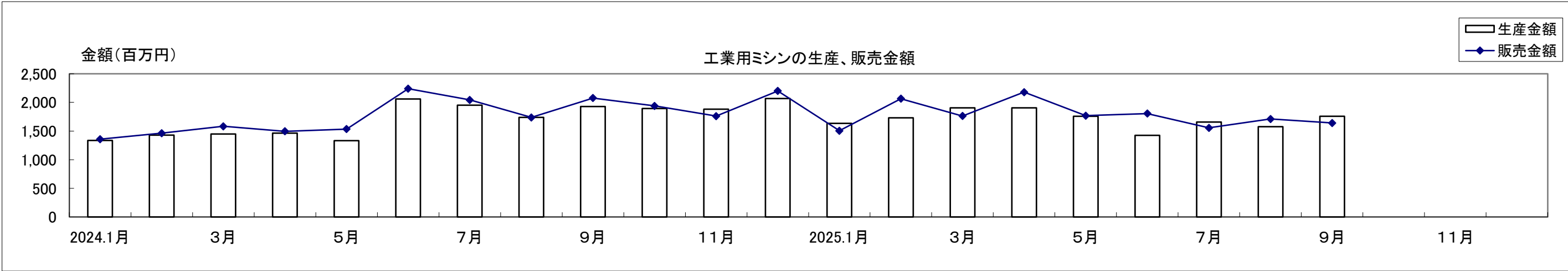
	2024.1月	2月	3月	4月	5月	6月	7月	8月	9月	10月	11月	12月	2025.1月	2月	3月	4月	5月	6月	7月	8月	9月	10月	11月	12月
生産台数	3,779	3,514	3,925	4,036	4,310	5,210	4,835	4,836	5,560	5,318	5,235	5,396	4,814	5,178	5,233	5,420	5,158	4,326	4,509	3,617	4,196			
対前年比	-38.8	-43.7	-34.0	-26.3	-11.0	-5.9	15.9	12.7	66.2	75.7	33.6	50.1	27.4	47.4	33.3	34.3	19.7	-17.0	-6.7	-25.2	-24.5			
販売台数	3,845	3,591	3,821	4,301	4,548	5,012	5,033	4,627	5,885	5,283	4,451	5,145	4,243	6,003	4,980	6,158	5,355	4,507	4,065	4,112	4,089			
対前年比	-29.6	-47.2	-35.3	-8.7	0.2	2.0	2.7	13.5	14.4	76.0	27.1	51.6	10.4	67.2	30.3	43.2	17.7	-10.1	-19.2	-11.1	-30.5			
在庫台数	9,544	9,467	9,560	9,295	9,057	9,254	9,055	9,264	8,939	8,974	9,758	10,009	10,577	9,752	10,005	9,262	9,070	8,889	9,333	8,838	8,945			
対前年比	-9.1	-4.6	-3.7	-13.0	-17.2	-20.0	-16.5	-16.0	-3.2	-3.7	0.3	0.7	10.8	3.0	4.7	-0.3	0.1	-3.9	3.1	-4.6	0.1			



⑥工業用ミシンの生産、販売金額(月次)(2024/1~12,2025/1~)

単位:百万円、%

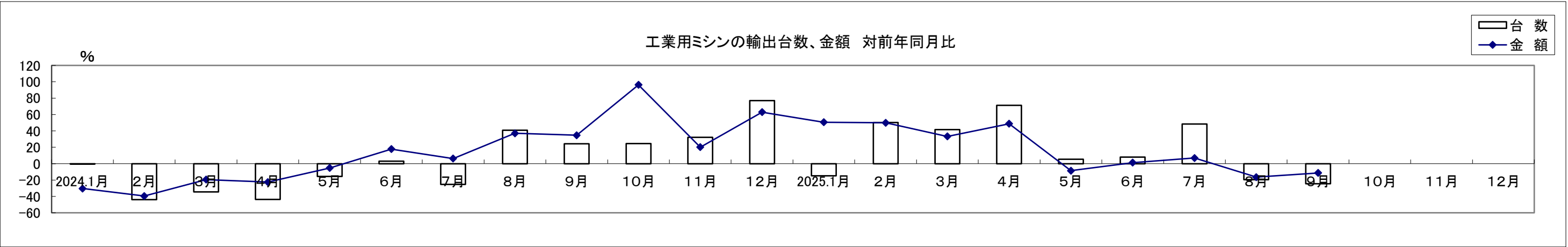
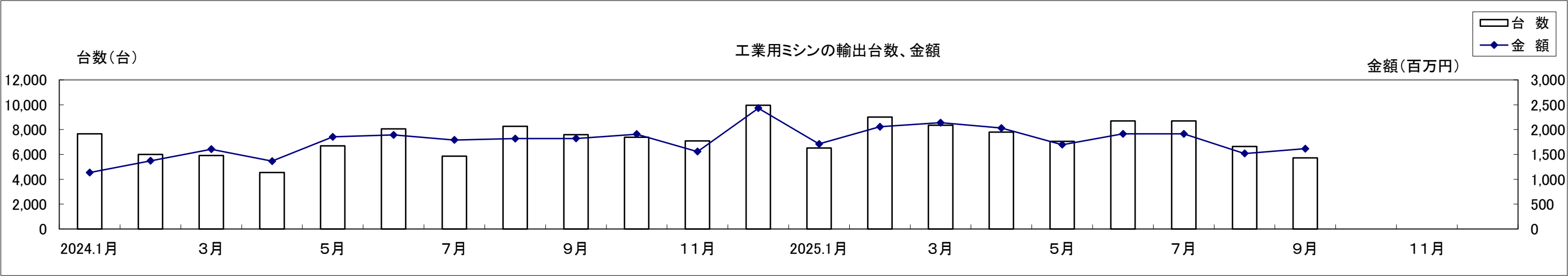
	2024.1月	2月	3月	4月	5月	6月	7月	8月	9月	10月	11月	12月	2025.1月	2月	3月	4月	5月	6月	7月	8月	9月	10月	11月	12月
生産金額	1,336	1,427	1,447	1,462	1,333	2,060	1,951	1,739	1,928	1,894	1,882	2,069	1,635	1,731	1,906	1,905	1,759	1,426	1,656	1,576	1,757			
対前年比	-25.8	-26.4	-29.9	-23.2	-21.6	-2.2	16.3	3.4	41.1	33.3	17.4	38.2	22.4	21.3	31.7	30.3	32.0	-30.8	-15.1	-9.4	-8.9			
販売金額	1,358	1,462	1,583	1,496	1,535	2,239	2,044	1,737	2,077	1,938	1,760	2,201	1,506	2,064	1,762	2,179	1,769	1,805	1,556	1,711	1,641			
対前年比	-21.7	-31.7	-27.4	-26.6	-15.8	10.8	7.4	-2.0	7.9	33.7	18.4	40.5	10.9	41.2	11.3	45.7	15.2	-19.4	-23.9	-1.5	-21.0			



⑦工業用ミシンの輸出台数、金額(月次) (2024/1～12,2025/1～)

単位:台、百万円、%

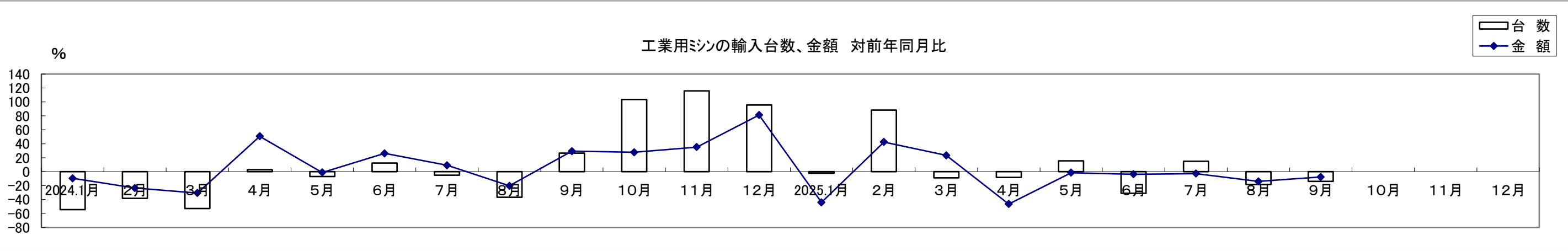
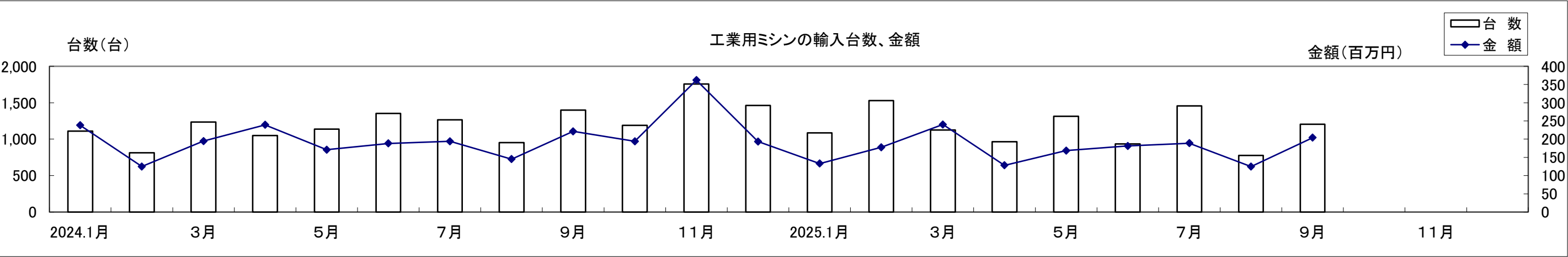
	2024.1月	2月	3月	4月	5月	6月	7月	8月	9月	10月	11月	12月	2025.1月	2月	3月	4月	5月	6月	7月	8月	9月	10月	11月	12月
台 数	7,656	5,999	5,907	4,550	6,695	8,054	5,865	8,261	7,592	7,380	7,092	9,966	6,524	9,015	8,359	7,789	7,057	8,698	8,698	6,639	5,727			
対前年比	-0.2	-44.0	-34.5	-43.7	-15.7	3.0	-25.4	40.7	24.4	24.7	32.2	76.9	-14.8	50.3	41.5	71.2	5.4	-13.2	48.3	-19.6	-24.6			
金 額	1,136	1,371	1,604	1,364	1,854	1,891	1,791	1,818	1,822	1,906	1,557	2,430	1,710	2,055	2,139	2,030	1,695	1,915	1,915	1,519	1,615			
対前年比	-30.3	-39.5	-19.5	-22.6	-5.3	17.8	6.3	37.1	34.7	96.2	20.2	62.9	50.6	49.9	33.3	48.8	-8.5	-21.4	6.9	-16.5	-11.4			



⑧工業用ミシンの輸入台数、金額(月次)(2024/1～12,2025/1～)

単位:台、百万円、%

	2024.1月	2月	3月	4月	5月	6月	7月	8月	9月	10月	11月	12月	2025.1月	2月	3月	4月	5月	6月	7月	8月	9月	10月	11月	12月
台 数	1,109	812	1,236	1,049	1,138	1,352	1,265	952	1,400	1,190	1,758	1,462	1,086	1,528	1,127	964	1,315	933	1,455	778	1,206			
対前年比	-54.6	-38.4	-52.8	2.7	-7.0	12.5	-5.2	-36.8	26.7	103.4	115.7	95.7	-2.1	88.2	-8.8	-8.1	15.6	-31.0	15.0	-18.3	-13.9			
金 額	238	125	195	239	171	188	194	145	221	194	362	193	133	178	240	128	169	181	189	125	204			
対前年比	-9.6	-23.4	-30.6	50.7	-1.2	26.2	9.0	-20.4	29.3	27.8	35.3	81.2	-44.1	42.5	23.4	-46.5	-1.5	-3.7	-2.7	-14.1	-7.8			



生 産・販 売・在 庫

(単位:台、百万円、%)

	項 目	2025 年 9月									
		生 産				販 売				在 庫	
	機種別	数 量	前年同期比	金 額	前年同期比	数 量	前年同期比	金 額	前年同期比	数 量	前年同期比
家庭用	家庭用ミシン計	3,332	97.9	173	94.0	3,425	101.5	177	106.0	36	21.2
工業用	工業用ミシン計	4,196	75.5	1,757	91.1	4,089	69.5	1,641	79.0	8,945	100.1
ミ シ ン 合 計		7,528	84.0	1,930	91.4	7,514	81.2	1,818	81.0	8,981	98.6

1. 出所:経済産業省生産動態統計

2. 在庫は当月末実績を示す。

備考: (1)平成14年1月から家庭用ミシンの機種区分が変更され、手編機は調査対象機種から外れた。

(2)平成17年1月から工業用ミシンの機種区分が変更され、「織物用・ニット縫用・その他」と「その他」が統合されました。

	項 目	2025 年 1～9月									
		生 産				販 売				在 庫	
	機種別	数 量	前年同期比	金 額	前年同期比	数 量	前年同期比	金 額	前年同期比	数 量	前年同期比
家庭用	家庭用ミシン計	30,408	113.5	1,550	115.7	30,558	114.4	1,568	118.2	36	21.2
工業用	工業用ミシン計	42,451	106.1	15,351	104.5	43,512	107.0	15,829	101.9	8,945	100.1
ミ シ ン 合 計		72,859	109.1	16,901	105.5	74,070	109.9	17,397	103.2	8,981	98.6

2025年 9月 輸出

(財務省関税局調) (単位:台、千円、%)

		韓 国		中 国		台 湾		香 港		東アジア9月計		対前年同期比		東アジア1～9月計		対前年同期比	
		数 量	金 額	数 量	金 額	数 量	金 額	数 量	金 額	数 量	金 額	数 量	金 額	数 量	金 額	数 量	金 額
家 庭 用 ミ シ ン	ジグザグ縫(電子速度調整式)									0	0	-	-	0	0	-	-
	ジグザグ縫(その他)									0	0	-	-	0	0	-	-
	その他	5	461							5	461	-	-	88	5,990	1,760.0	1,299.3
	小 計	5	461	0	0	0	0	0	0	5	461	-	-	88	5,990	1,760.0	1,299.3
	部 品 家庭用ミシンのもの				266		9,919			0	10,185	-	122.0	0	88,351	-	82.6
	家庭用ミシン合計	5	461	0	266	0	9,919	0	0	5	10,646	-	127.6	88	94,341	1,760.0	87.9
工 業 用 ミ シ ン	自動式 単針直線(織物用)									0	0	-	-	24	86,531	42.1	51.2
	自動式 オーバーロック									0	0	-	-	152	11,585	15,200.0	1,307.6
	自動式 その他			39	90,647			2	3,652	41	94,299	227.8	115.9	307	637,223	91.4	85.3
	計	0	0	39	90,647	0	0	2	3,652	41	94,299	186.4	100.8	483	735,339	122.6	80.2
	その他 単針直線(織物用)			13	4,472					13	4,472	144.4	115.3	275	25,137	184.6	40.9
	その他 単針直線(その他)			22	5,352	1	719			23	6,071	48.9	58.9	306	66,803	67.7	69.9
	その他 オーバーロック	1	580			53	9,434	78	12,159	132	22,173	42.2	33.1	2,337	559,126	92.8	80.9
	その他 その他	11	3,416	508	110,597	55	12,157	134	49,320	708	175,490	51.2	44.2	8,864	2,463,580	65.5	64.4
	計	12	3,996	543	120,421	109	22,310	212	61,479	876	208,206	50.0	43.5	11,782	3,114,646	70.7	66.7
	小 計	12	3,996	582	211,068	109	22,310	214	65,131	917	302,505	51.7	52.9	12,265	3,849,985	71.9	68.9
	部 品	ボビンケース(個)		13,374	20,247	535	1,159	25,586	6,817	39,495	28,223	19.7	90.8	1,638,735	339,778	73.5	89.5
		カマ(個)	336	431	111,548	206,871	3,599	13,007	12,964	128,447	250,148	122.3	116.4	1,040,835	2,065,063	105.4	110.0
		その他		1,085	119,651		26,940		9,669	0	157,345	-	78.6	0	1,515,699	-	90.5
		小 計		1,516	346,769		41,106		46,325	0	435,716	-	97.6	0	3,920,540	-	99.7
	工業用ミシン合計	12	5,512	582	557,837	109	63,416	214	111,456	917	738,221	51.7	72.5	12,265	7,770,525	71.9	81.6
	針(千本)			1	310	56	2,194			57	2,504	23.1	27.5	549	33,274	51.1	76.8
	テーブル及びカバー									0	0	-	-	0	6,984	-	180.5
	総計(ミシン合計)	17	4,457	582	211,068	109	22,310	214	65,131	922	302,966	52.0	53.0	12,353	3,855,975	72.4	69.0
	総 計	17	5,973	582	558,413	109	75,529	214	111,456	922	751,371	52.0	72.6	12,353	7,905,124	72.4	81.7

		ベトナム		タ イ		シンガポール		マレーシア		フィリピン		インドネシア		カンボジア		インド	
		数 量	金 額	数 量	金 額	数 量	金 額	数 量	金 額	数 量	金 額	数 量	金 額	数 量	金 額	数 量	金 額
家 庭 用 ミ シ ン	ジグザグ縫(電子速度調整式)									1,882	1,493			254	363		
	ジグザグ縫(その他)																
	その他													234	311		
	小 計	0	0	0	0	0	0	0	0	1,882	1,493	0	0	488	674	0	0
	部 品 家庭用ミシンのもの		4,623		528		8,203						536				
	家庭用ミシン合計	0	4,623	0	528	0	8,203	0	0	1,882	1,493	0	536	488	674	0	0
工 業 用 ミ シ ン	自動式 単針直線(織物用)							4	10,891							2	7,646
	自動式 オーバーロック					1	1,287										
	自動式 その他	23	21,965			88	170,443	3	17,039	13	790					7	7,931
	計	23	21,965	0	0	89	171,730	7	27,930	13	790	0	0	0	0	9	15,577
	その他 単針直線(織物用)					73	24,088										
	その他 単針直線(その他)	55	9,487			58	16,872					51	12,619			4	1,166
	その他 オーバーロック					183	40,858					8	732				
	その他 その他	102	54,329	27	4,299	1,541	518,033			6	2,205	10	2,484	14	10,176	51	14,574
	計	157	63,816	27	4,299	1,855	599,851	0	0	6	2,205	69	15,835	14	10,176	55	15,740
	小 計	180	85,781	27	4,299	1,944	771,581	7	27,930	19	2,995	69	15,835	14	10,176	64	31,317
	部 品	ボビンケース(個)	42,240	6,599	200	364	1,238	1,906									
		カマ(個)	70,956	51,967	856	4,168	2,637	16,175				745	3,330			1,013	2,746
		その他		50,196		10,147		44,900			380		2,644		764		13,405
		小 計		108,762		14,679		62,981		0	380		5,974		764		16,151
	工業用ミシン合計	180	194,543	27	18,978	1,944	834,562	7	27,930	19	3,375	69	21,809	14	10,940	64	47,468
	針(千本)	1,830	21,691	75	565	28	313	24	688			1	345			12	950
	テーブル及びカバー																
	総計(ミシン合計)	180	85,781	27	4,299	1,944	771,581	7	27,930	1,901	4,488	69	15,835	502	10,850	64	31,317
	総 計	180	220,857	27	20,071	1,944	843,078	7	28,618	1,901	4,868	69	22,690	502	11,614	64	48,418

		パキスタン		スリランカ		バングラデシュ		東南アジア9月計		対前年同期比		東南アジア1～9月計		対前年同期比		イラク		
		数 量	金 額	数 量	金 額	数 量	金 額	数 量	金 額	数 量	金 額	数 量	金 額	数 量	金 額	数 量	金 額	
家庭用ミシン	ジグザグ縫(電子速度調整式)							2,136	1,856	445.0	275.8	16,664	21,959	149.3	125.8	1,794	9,939	
	ジグザグ縫(その他)							0	0	-	-	4,878	16,684	266.8	448.4			
	その他							234	311	24.6	13.8	8,910	18,682	83.5	96.6			
	小 計	0	0	0	0	0	0	2,370	2,167	159.9	67.5	30,452	57,325	128.7	141.5	1,794	9,939	
	部 品 家庭用ミシンのもの							0	13,890	-	459.5	0	76,138	-	161.0			
	家庭用ミシン合計	0	0	0	0	0	0	2,370	16,057	159.9	257.7	30,452	133,463	128.7	152.0	1,794	9,939	
工業用ミシン	自動式 単針直線(織物用)							6	18,537	-	-	216	23,597	242.7	4.3			
	自動式 オーバーロック							1	1,287	25.0	20.5	125	31,409	284.1	50.5			
	自動式 その他							134	218,168	128.8	111.7	1,161	1,880,153	229.0	190.5			
	計	0	0	0	0	0	0	141	237,992	130.6	118.1	1,502	1,935,159	234.7	120.7	0	0	
	その他 単針直線(織物用)							73	24,088	19.9	88.2	1,310	221,467	83.0	76.2			
	その他 単針直線(その他)			2	945			170	41,089	70.2	85.0	1,452	305,711	134.2	121.1			
	その他 オーバーロック							191	41,590	38.7	118.2	2,434	374,736	199.3	184.9	30	255	
	その他 その他			2	856			1,753	606,956	99.3	110.5	19,006	5,875,326	193.9	194.9			
	計	0	0	4	1,801	0	0	2,187	713,723	76.3	108.1	24,202	6,777,240	176.9	180.2	30	255	
	小 計	0	0	4	1,801	0	0	2,328	951,715	78.2	110.4	25,704	8,712,399	179.4	162.4	30	255	
	部 品	ボビンケース(個)							43,678	8,869	241.1	125.7	335,004	90,170	114.8	127.4		
		カマ(個)	7,879	14,989	774	3,463	15,441	28,790	100,301	125,628	64.9	104.4	923,480	962,111	100.8	116.4		
		その他		2,297		11,862		875	0	137,470	-	80.7	0	1,321,282	-	115.9		
		小 計		17,286		15,325		29,665	0	271,967	-	91.3	0	2,373,563	-	116.5		0
	工業用ミシン合計		0	17,286	4	17,126	0	29,665	2,328	1,223,682	78.2	105.5	25,704	11,085,962	179.4	149.8	30	255
針(千本)						19	1,498	1,989	26,050	56.5	73.7	30,729	342,207	178.9	193.0			
テーブル及びカバー								0	0	-	-	0	5,831	-	119.1			
総計(ミシン合計)		0	0	4	1,801	0	0	4,698	953,882	105.4	110.3	56,156	8,769,724	147.9	162.2	1,824	10,194	
総 計		0	17,286	4	17,126	0	31,163	4,698	1,265,789	105.4	105.4	56,156	11,567,463	147.9	150.8	1,824	10,194	

		イスラエル		ヨルダン		アラブ首長国連邦		中近東9月計		対前年同期比		中近東1～9月計		対前年同期比		イギリス	
		数 量	金 額	数 量	金 額	数 量	金 額	数 量	金 額	数 量	金 額	数 量	金 額	数 量	金 額	数 量	金 額
家庭用ミシン	ジグザグ縫(電子速度調整式)					13,954	71,832	15,748	81,771	165.6	206.5	81,434	349,954	123.9	117.9		
	ジグザグ縫(その他)					2,369	12,992	2,369	12,992	142.3	93.7	20,271	132,137	84.7	95.0		
	その他					5,180	20,515	5,180	20,515	110.9	66.5	52,200	294,643	90.1	76.7		
	小 計	0	0	0	0	21,503	105,339	23,297	115,278	147.1	136.7	153,905	776,734	104.3	94.7	0	0
	部 品 家庭用ミシンのもの							0	0	-	-	0	522	-	181.9		
	家庭用ミシン合計	0	0	0	0	21,503	105,339	23,297	115,278	147.1	136.7	153,905	777,256	104.3	94.7	0	0
工業用ミシン	自動式 単針直線(織物用)					389	2,368	389	2,368	335.3	429.8	1,433	8,139	127.5	110.2		
	自動式 オーバーロック					135	1,077	135	1,077	23.9	20.5	5,309	46,136	243.3	245.9		
	自動式 その他							0	0	-	-	980	7,216	112.6	65.9		
	計	0	0	0	0	524	3,445	524	3,445	63.4	47.8	7,722	61,491	184.9	165.7	0	0
	その他 単針直線(織物用)					485	2,376	485	2,376	197.2	128.4	6,359	46,208	93.4	90.0		
	その他 単針直線(その他)							0	0	-	-	0	0	-	-		
	その他 オーバーロック					138	1,015	168	1,270	58.7	50.8	2,213	19,651	39.3	33.6		
	その他 その他	4	202			198	1,160	202	1,362	310.8	65.1	1,485	37,724	67.8	50.3		
	計	4	202	0	0	821	4,551	855	5,008	143.2	77.7	10,057	103,583	67.0	55.6	0	0
	小 計	4	202	0	0	1,345	7,996	1,379	8,453	96.9	61.9	17,779	165,074	92.7	73.8	0	0
	部 品	ボビンケース(個)		1,415	325	1,000	225	2,415	550	53.7	38.3	44,515	6,103	248.7	186.3	2,000	359
		カマ(個)		220	518	444	709	664	1,227	-	-	3,904	4,416	202.1	160.1		
		その他			460		1,056	0	1,516	-	35.4	0	38,622	-	145.1		2,074
		小 計		0	1,303		1,990	0	3,293	-	57.5	0	49,141	-	150.5		2,433
	工業用ミシン合計	4	202	0	1,303	1,345	9,986	1,379	11,746	96.9	60.6	17,779	214,215	92.7	83.6	0	2,433
	針(千本)					237	2,167	237	2,167	11,850.0	304.4	508	7,130	99.2	112.2		
	テーブル及びカバー							0	0	-	-	0	0	-	-		
	総計(ミシン合計)	4	202	0	0	22,848	113,335	24,676	123,731	142.9	126.3	171,684	941,808	102.9	90.2	0	0
	総 計	4	202	0	1,303	22,848	117,492	24,676	129,191	142.9	123.7	171,684	998,601	102.9	92.2	0	2,433

		オランダ		ベルギー		フランス		ドイツ		ポルトガル		スペイン		イタリア		ポーランド	
		数 量	金 額	数 量	金 額	数 量	金 額	数 量	金 額	数 量	金 額	数 量	金 額	数 量	金 額	数 量	金 額
家庭用ミシン	ジグザグ縫(電子速度調整式)																
	ジグザグ縫(その他)																
	その他							1,320	91,965								
	小 計	0	0	0	0	0	0	1,320	91,965	0	0	0	0	0	0	0	0
	部 品 家庭用ミシンのもの																867
	家庭用ミシン合計	0	0	0	0	0	0	1,320	91,965	0	0	0	0	0	0	0	867
工業用ミシン	自動式 単針直線(織物用)					3	9,487										
	自動式 オーバーロック																
	自動式 その他	7	34,149					1	2,861								
	計	7	34,149	0	0	3	9,487	1	2,861	0	0	0	0	0	0	0	0
	その他 単針直線(織物用)	81	18,976														
	その他 単針直線(その他)	17	5,491														
	その他 オーバーロック							109	18,417								
	その他 その他	109	21,667					33	7,317					32	7,174		
	計	207	46,134	0	0	0	0	142	25,734	0	0	0	0	32	7,174	0	0
	小 計	214	80,283	0	0	3	9,487	143	28,595	0	0	0	0	32	7,174	0	0
	部 品	ボビンケース(個)								600	254	757	255	1,344	582	3,187	3,523
		カマ(個)	77	373						84	241			306	746	2,496	10,635
		その他		320		512	4,622		6,762						2,417		8,955
		小 計		693		512	4,622		6,762		495		255		3,745		23,113
	工業用ミシン合計	214	80,976	0	512	3	14,109	143	35,357	0	495	0	255	32	10,919	0	23,113
	針(千本)	3	677					7	1,544								
	テーブル及びカバー								311								
	総計(ミシン合計)	214	80,283	0	0	3	9,487	1,463	120,560	0	0	0	0	32	7,174	0	0
	総 計	214	81,653	0	512	3	14,109	1,463	129,177	0	495	0	255	32	10,919	0	23,980

		ロシア		オーストリア		ハンガリー		ルーマニア		キプロス		トルコ		ラトビア		リトアニア	
		数 量	金 額	数 量	金 額	数 量	金 額	数 量	金 額	数 量	金 額	数 量	金 額	数 量	金 額	数 量	金 額
家庭用ミシン	ジグザグ縫(電子速度調整式)																
	ジグザグ縫(その他)																
	その他																
	小 計	0	0	0	0	0	0	0	0	0	0	0	0	0	0	0	0
	部 品 家庭用ミシンのもの																
	家庭用ミシン合計	0	0	0	0	0	0	0	0	0	0	0	0	0	0	0	0
工業用ミシン	自動式 単針直線(織物用)																
	自動式 オーバーロック																
	自動式 その他																
	計	0	0	0	0	0	0	0	0	0	0	0	0	0	0	0	0
	その他 単針直線(織物用)																
	その他 単針直線(その他)																
	その他 オーバーロック	13	1,355									10	6,112				
	その他 その他	27	9,531	9	831							369	35,363			1	613
	計	40	10,886	9	831	0	0	0	0	0	0	379	41,475	0	0	1	613
	小 計	40	10,886	9	831	0	0	0	0	0	0	379	41,475	0	0	1	613
	部 品	ボビンケース(個)						312	252			8,000	2,917				
		カマ(個)				60	323	78	352			3,612	7,263				
		その他			414				331				6,800		483		1,417
		小 計		0	414		323		935		0		16,980		483		1,417
	工業用ミシン合計	40	10,886	9	1,245	0	323	0	935	0	0	379	58,455	0	483	1	2,030
	針(千本)																
	テーブル及びカバー																
	総計(ミシン合計)	40	10,886	9	831	0	0	0	0	0	0	379	41,475	0	0	1	613
	総 計	40	10,886	9	1,245	0	323	0	935	0	0	379	58,455	0	483	1	2,030

		セルビア		ジョージア		ヨーロッパ9月計		対前年同期比		ヨーロッパ1～9月計		対前年同期比		カナダ		アメリカ合衆国	
		数 量	金 額	数 量	金 額	数 量	金 額	数 量	金 額	数 量	金 額	数 量	金 額	数 量	金 額	数 量	金 額
家庭用ミシン	ジグザグ縫(電子速度調整式)					0	0	-	-	0	0	-	-				
	ジグザグ縫(その他)					0	0	-	-	0	0	-	-				
	その他					1,320	91,965	162.0	185.1	13,021	836,122	170.6	177.1			744	44,169
	小 計	0	0	0	0	1,320	91,965	162.0	185.1	13,021	836,122	170.6	177.1	0	0	744	44,169
	部 品 家庭用ミシンのもの					0	867	-	21.1	0	19,906	-	94.5				5,403
	家庭用ミシン合計	0	0	0	0	1,320	92,832	162.0	172.5	13,021	856,028	170.6	173.6	0	0	744	49,572
工業用ミシン	自動式 単針直線(織物用)					3	9,487	-	-	4	11,598	6.3	4.6			7	19,471
	自動式 オーバーロック					0	0	-	-	0	0	-	-				
	自動式 その他					8	37,010	47.1	63.4	150	508,654	90.9	79.8			9	33,355
	計	0	0	0	0	11	46,497	64.7	79.7	154	520,252	67.2	58.6	0	0	16	52,826
	その他 単針直線(織物用)					81	18,976	-	-	246	59,607	43.5	44.3			26	5,781
	その他 単針直線(その他)					17	5,491	340.0	603.4	208	53,020	54.6	70.4	5	1,264	2	733
	その他 オーバーロック					132	25,884	167.1	287.9	1,353	206,489	250.1	134.3			26	7,247
	その他 その他					580	82,496	94.9	90.5	2,709	592,623	84.5	93.1			103	28,258
	計	0	0	0	0	810	132,847	116.5	131.4	4,516	911,739	96.2	91.1	5	1,264	157	42,019
	小 計	0	0	0	0	821	179,344	115.3	112.5	4,670	1,431,991	94.8	75.8	5	1,264	173	94,845
	部 品	ボビンケース(個)				16,200	8,142	157.4	171.3	127,567	85,377	78.4	86.2			7,555	9,109
		カマ(個)				6,713	19,933	168.8	235.1	43,907	150,350	74.1	91.6			3,841	28,199
		その他	2,951	1,200	0	39,258	-	101.2	0	382,745	-	93.9	1,522		75,081		
		小 計	2,951	1,200	0	67,333	-	129.5	0	618,472	-	92.2	1,522		112,389		
	工業用ミシン合計	0	2,951	0	1,200	821	246,677	115.3	116.7	4,670	2,050,463	94.8	80.1	5	2,786	173	207,234
	針(千本)					10	2,221	333.3	382.9	187	16,498	181.6	154.5			1	242
	テーブル及びカバー					0	311	-	-	0	726	-	80.7				10,396
	総計(ミシン合計)	0	0	0	0	2,141	271,309	140.2	129.7	17,691	2,268,113	140.9	96.1	5	1,264	917	139,014
	総 計	0	2,951	0	1,200	2,141	342,041	140.2	128.7	17,691	2,923,715	140.9	95.4	5	2,786	917	267,444

		北米9月計		対前年同期比		北米1～9月計		対前年同期比		メキシコ		グアテマラ		ホンジュラス		エルサルバドル	
		数 量	金 額	数 量	金 額	数 量	金 額	数 量	金 額	数 量	金 額	数 量	金 額	数 量	金 額	数 量	金 額
家庭用ミシン	ジグザグ縫(電子速度調整式)	0	0	-	-	0	0	-	-								
	ジグザグ縫(その他)	0	0	-	-	93	2,374	-	-								
	その他	744	44,169	46.8	42.9	7,840	510,373	107.8	108.3								
	小 計	744	44,169	46.8	42.9	7,933	512,747	109.0	108.5	0	0	0	0	0	0	0	0
	部 品 家庭用ミシンのもの	0	5,403	-	86.5	0	34,459	-	100.4								
	家庭用ミシン合計	744	49,572	46.8	45.4	7,933	547,206	109.0	107.9	0	0	0	0	0	0	0	0
工業用ミシン	自動式 単針直線(織物用)	7	19,471	116.7	69.5	68	195,204	130.8	79.9								
	自動式 オーバーロック	0	0	-	-	0	0	-	-								
	自動式 その他	9	33,355	90.0	81.2	96	391,507	120.0	123.1								
	計	16	52,826	94.1	75.1	164	586,711	123.3	104.1	0	0	0	0	0	0	0	0
	その他 単針直線(織物用)	26	5,781	39.4	63.5	621	52,010	108.8	57.9								
	その他 単針直線(その他)	7	1,997	2.3	4.4	1,480	267,854	130.3	139.6								
	その他 オーバーロック	26	7,247	118.2	68.3	390	132,960	357.8	253.4								
	その他 その他	103	28,258	42.7	41.1	1,058	349,013	109.8	115.7	3	5,075						
	計	162	43,283	25.4	32.2	3,549	801,837	127.7	126.1	3	5,075	0	0	0	0	0	0
	小 計	178	96,109	27.2	47.0	3,713	1,388,548	127.5	115.8	3	5,075	0	0	0	0	0	0
	部 品	ボビンケース(個)	7,555	9,109	113.5	90.6	95,638	118.4	93.4	300	900						
		カマ(個)	3,841	28,199	111.4	149.1	33,350	108.4	96.7								
		その他	0	76,603	-	75.9	0	84.2	8,178	415	7,975		803				
		小 計	0	113,911	-	87.7	0	87.0	9,078	415	7,975		803				
	工業用ミシン合計	178	210,020	27.2	62.8	3,713	2,281,297	127.5	102.5	3	14,153	0	415	0	7,975	0	803
	針(千本)	1	242	1.9	8.8	481	18,030	143.6	70.6								
	テーブル及びカバー	0	10,396	-	-	0	11,889	-	256.2								
	総計(ミシン合計)	922	140,278	41.1	45.6	11,646	1,901,295	114.3	113.7	3	5,075	0	0	0	0	0	0
	総 計	922	270,230	41.1	60.6	11,646	2,858,422	114.3	103.5	3	14,153	0	415	0	7,975	0	803

		パナマ		ドミニカ共和国		中米9月計		対前年同期比		中米1～9月計		対前年同期比		コロンビア		ペルー	
		数 量	金 額	数 量	金 額	数 量	金 額	数 量	金 額	数 量	金 額	数 量	金 額	数 量	金 額	数 量	金 額
家庭用ミシン	ジグザグ縫(電子速度調整式)					0	0	-	-	0	0	-	-				
	ジグザグ縫(その他)					0	0	-	-	0	0	-	-				
	その他					0	0	-	-	0	0	-	-				
	小 計	0	0	0	0	0	0	-	-	0	0	-	-	0	0	0	0
	部 品 家庭用ミシンのもの					0	0	-	-	0	551	-	-				
	家庭用ミシン合計	0	0	0	0	0	0	-	-	0	551	-	-	0	0	0	0
工業用ミシン	自動式 単針直線(織物用)					0	0	-	-	0	0	-	-				
	自動式 オーバーロック					0	0	-	-	0	0	-	-				
	自動式 その他	6	10,952			6	10,952	120.0	570.1	24	27,830	141.2	115.6				
	計	6	10,952	0	0	6	10,952	120.0	570.1	24	27,830	141.2	115.6	0	0	0	0
	その他 単針直線(織物用)					0	0	-	-	87	20,648	181.3	161.6				
	その他 単針直線(その他)	63	7,669			63	7,669	-	-	322	54,941	2,012.5	850.7				
	その他 オーバーロック					0	0	-	-	0	0	-	-				
	その他 その他	15	5,538			18	10,613	66.7	369.7	577	205,603	81.5	120.4				
	計	78	13,207	0	0	81	18,282	300.0	636.8	986	281,192	127.7	148.0	0	0	0	0
	小 計	84	24,159	0	0	87	29,234	271.9	610.1	1,010	309,022	128.0	144.3	0	0	0	0
	部 品	ボビンケース(個)				300	900	-	-	4,150	2,688	185.4	102.7	200	829	2,100	686
		カマ(個)		45	212	45	212	5.0	8.1	4,236	11,390	168.8	133.2			326	906
		その他			5,394	0	22,765	-	103.7	0	207,264	-	87.5		4,083		1,059
		小 計			5,606	0	23,877	-	97.2	0	221,342	-	89.3		4,912		2,651
	工業用ミシン合計	84	24,159	0	5,606	87	53,111	271.9	180.9	1,010	530,364	128.0	114.8	0	4,912	0	2,651
針(千本)						0	0	-	-	104	1,808	32.0	80.2				
テーブル及びカバー						0	0	-	-	0	1,454	-	43.8				
総計(ミシン合計)		84	24,159	0	0	87	29,234	271.9	610.1	1,010	309,022	128.0	144.3	0	0	0	0
総 計		84	24,159	0	5,606	87	53,111	271.9	180.9	1,010	534,177	128.0	114.2	0	4,912	0	2,651

		チリ		ブラジル		411パラグアイ		ウルグアイ		南米9月計		対前年同期比		南米1～9月計		対前年同期比	
		数 量	金 額	数 量	金 額	数 量	金 額	数 量	金 額	数 量	金 額	数 量	金 額	数 量	金 額	数 量	金 額
家庭用ミシン	ジグザグ縫(電子速度調整式)									0	0	-	-	0	0	-	-
	ジグザグ縫(その他)									0	0	-	-	0	0	-	-
	その他									0	0	-	-	0	0	-	-
	小 計	0	0	0	0	0	0	0	0	0	0	-	-	0	0	-	-
	部 品 家庭用ミシンのもの									0	0	-	-	0	0	-	-
	家庭用ミシン合計	0	0	0	0	0	0	0	0	0	0	-	-	0	0	-	-
工業用ミシン	自動式 単針直線(織物用)			6	34,412					6	34,412	-	-	6	34,412	-	-
	自動式 オーバーロック			1	4,700					1	4,700	-	-	1	4,700	-	-
	自動式 その他					1	1,648	1	4,704	2	6,352	20.0	270.9	12	12,586	46.2	108.1
	計	0	0	7	39,112	1	1,648	1	4,704	9	45,464	90.0	1,938.8	19	51,698	73.1	444.0
	その他 単針直線(織物用)									0	0	-	-	0	0	-	-
	その他 単針直線(その他)									0	0	-	-	6	1,292	-	-
	その他 オーバーロック									0	0	-	-	25	2,250	178.6	191.2
	その他 その他	7	1,487							7	1,487	-	-	1,200	167,167	114.6	123.2
	計	7	1,487	0	0	0	0	0	0	7	1,487	-	-	1,231	170,709	116.0	124.7
	小 計	7	1,487	7	39,112	1	1,648	1	4,704	16	46,951	160.0	2,002.2	1,250	222,407	115.0	149.8
	部 品	ボビンケース(個)		3,520	2,213					5,820	3,728	41.2	110.6	20,189	11,413	44.2	60.7
		カマ(個)		486	2,258					812	3,164	50.3	85.6	9,363	31,623	144.5	116.7
		その他		581	6,113				5,973	0	17,809	-	150.9	0	154,677	-	156.0
		小 計		581	10,584		0		5,973	0	24,701	-	130.9	0	197,713	-	136.3
	工業用ミシン合計	7	2,068	7	49,696	1	1,648	1	10,677	16	71,652	160.0	337.8	1,250	420,120	115.0	143.1
針(千本)										0	0	-	-	2	1,053	-	521.3
テーブル及びカバー										0	0	-	-	0	262	-	-
総計(ミシン合計)		7	1,487	7	39,112	1	1,648	1	4,704	16	46,951	160.0	2,002.2	1,250	222,407	105.0	148.2
総 計		7	2,068	7	49,696	1	1,648	1	10,677	16	71,652	160.0	337.8	1,250	421,435	105.0	142.7

		モロッコ		チュニジア		ナイジェリア		モーリシャス		南アフリカ		ガーナ		アフリカ9月計		対前年同期比		
		数 量	金 額	数 量	金 額	数 量	金 額	数 量	金 額	数 量	金 額	数 量	金 額	数 量	金 額	数 量	金 額	
家庭用ミシン	ジグザグ縫(電子速度調整式)													0	0	-	-	
	ジグザグ縫(その他)						55	265						55	265	33.3	67.6	
	その他													0	0	-	-	
	小 計		0	0	0	0	55	265	0	0	0	0	0	55	265	26.2	26.7	
	部 品	家庭用ミシンのもの												0	0	-	-	
	家庭用ミシン合計		0	0	0	0	55	265	0	0	0	0	0	55	265	26.2	26.7	
工業用ミシン	自動式 単針直線(織物用)													0	0	-	-	
	自動式 オーバーロック													0	0	-	-	
	自動式 その他													0	0	-	-	
	計		0	0	0	0	0	0	0	0	0	0	0	0	0	-	-	
	その他	単針直線(織物用)												0	0	-	-	
	その他	単針直線(その他)												0	0	-	-	
	その他	オーバーロック										1	305	1	305	-	-	
	その他	その他												0	0	-	-	
	計		0	0	0	0	0	0	0	0	0	0	1	305	1	305	33.3	16.3
	小 計		0	0	0	0	0	0	0	0	0	0	1	305	1	305	33.3	16.3
	部 品	ボビンケース(個)													0	0	-	-
		カマ(個)													0	0	-	-
		その他			390		2,601				330		264		0	3,585	-	26.7
		小 計			390		2,601		0		330		264	0	0	3,585	-	24.5
工業用ミシン合計		0	390	0	2,601	0	0	0	330	0	264	1	305	1	3,890	33.3	23.6	
針(千本)														0	0	-	-	
テーブル及びカバー														0	0	-	-	
総計(ミシン合計)		0	0	0	0	55	265	0	0	0	0	1	305	56	570	26.3	19.9	
総 計		0	390	0	2,601	55	265	0	330	0	264	1	305	56	4,155	26.3	23.8	

		アフリカ1～9月計		対前年同期比		オーストラリア		ニュージーランド		大洋州9月計		対前年同期比		大洋州1～9月計		対前年同期比			
		数 量	金 額	数 量	金 額	数 量	金 額	数 量	金 額	数 量	金 額	数 量	金 額	数 量	金 額	数 量	金 額		
家庭用ミシン	ジグザグ縫(電子速度調整式)		548	2,015	377.9	183.2					0	0	-	-	0	0	-	-	
	ジグザグ縫(その他)		95	665	47.5	99.0					0	0	-	-	0	0	-	-	
	その他		0	0	-	-	210	12,860			210	12,860	21,000.0	5,981.4	599	39,305	96.5	99.7	
	小 計		643	2,680	164.5	133.9	210	12,860	0	0	210	12,860	21,000.0	5,981.4	599	39,305	96.5	99.7	
	部 品	家庭用ミシンのもの	0	0	-	-		1,175			0	1,175	-	-	0	1,443	-	217.6	
	家庭用ミシン合計		643	2,680	164.5	133.9	210	14,035	0	0	210	14,035	21,000.0	6,527.9	599	40,748	96.5	101.6	
工業用ミシン	自動式 単針直線(織物用)		0	0	-	-					0	0	-	-	2	424	-	-	
	自動式 オーバーロック		0	0	-	-					0	0	-	-	1	241	-	-	
	自動式 その他		0	0	-	-					0	0	-	-	1	5,261	100.0	1,105.3	
	計		0	0	-	-	0	0	0	0	0	0	-	-	4	5,926	400.0	1,245.0	
	その他 単針直線(織物用)		0	0	-	-					0	0	-	-	0	0	-	-	
	その他 単針直線(その他)		0	0	-	-					0	0	-	-	49	7,696	94.2	117.6	
	その他 オーバーロック		20	700	-	-					0	0	-	-	0	0	-	-	
	その他 その他		310	67,580	157.4	585.8					0	0	-	-	28	2,637	52.8	67.3	
	計		330	68,280	165.8	538.0	0	0	0	0	0	0	-	-	77	10,333	73.3	98.8	
	小 計		330	68,280	164.2	499.7	0	0	0	0	0	0	-	-	81	16,259	76.4	148.6	
	部 品	ボビンケース(個)		3,050	1,809	-	-					0	0	-	-	1,230	1,724	-	-
		カマ(個)		2,003	4,941	52.0	61.4					0	0	-	-	0	0	-	-
		その他		0	92,803	-	138.0		284		262	0	546	-	33.3	0	11,792	-	79.0
		小 計		0	99,553	-	132.2		284		262	0	546	-	33.3	0	13,516	-	90.5
工業用ミシン合計		330	167,833	164.2	188.7	0	284	0	262	0	546	-	19.2	81	29,775	76.4	115.1		
針(千本)		0	0	-	-					0	0	-	-	29	2,744	152.6	245.9		
テーブル及びカバー		0	0	-	-					0	0	-	-	0	0	-	-		
総計(ミシン合計)		973	70,960	164.4	452.9	210	12,860	0	0	210	12,860	2,333.3	902.5	680	55,564	93.5	110.3		
総 計		973	170,513	164.4	187.5	210	14,319	0	262	210	14,581	2,333.3	437.7	680	73,267	93.5	108.9		

		総計9月計		対前年同期比		総計1～9月計		対前年同期比		
		数 量	金 額	数 量	金 額	数 量	金 額	数 量	金 額	
家庭用 ミシン	ジグザグ縫(電子速度調整式)		17,884	83,627	178.3	204.6	98,646	373,928	128.1	118.0
	ジグザグ縫(その他)		2,424	13,257	128.9	91.1	25,337	151,860	97.6	105.9
	その他		7,693	170,281	95.8	91.6	82,658	1,705,115	98.1	122.8
	小 計		28,001	267,165	140.4	110.7	206,641	2,230,903	110.3	120.7
	部 品	家庭用ミシンのもの	0	31,520	-	145.1	0	221,370	-	105.1
	家庭用ミシン合計		28,001	298,685	140.4	113.5	206,641	2,452,273	110.3	119.1
工業用 ミシン	自動式	単針直線(織物用)	411	84,275	326.2	206.6	1,753	359,905	126.3	29.3
	自動式	オーバーロック	137	7,064	24.0	55.2	5,588	94,071	250.8	113.2
	自動式	その他	200	400,136	64.7	104.8	2,731	3,470,430	136.4	126.8
	計		748	491,475	74.4	112.9	10,072	3,924,406	179.3	97.0
	その他	単針直線(織物用)	678	55,693	98.5	132.2	8,898	425,077	91.5	66.3
	その他	単針直線(その他)	280	62,317	46.1	58.0	3,823	757,317	109.3	120.0
	その他	オーバーロック	650	98,469	54.5	79.2	8,772	1,295,912	87.4	111.8
	その他	その他	3,371	906,662	82.2	81.5	35,237	9,761,253	111.1	119.4
	計		4,979	1,123,141	75.6	81.0	56,730	12,239,559	103.2	115.4
	小 計		5,727	1,614,616	75.4	88.6	66,802	16,163,965	110.3	110.3
	部 品	ボビンケース(個)	115,463	59,521	45.5	103.1	2,270,078	609,818	80.2	93.8
		カマ(個)	240,823	428,511	89.3	115.7	2,061,078	3,399,563	102.6	110.0
		その他	0	456,897	-	81.1	0	4,377,208	-	98.5
		小 計	0	944,929	-	95.3	0	8,386,589	-	102.5
	工業用ミシン合計		5,727	2,559,545	75.4	91.0	66,802	24,550,554	110.3	107.5
針(千本)		2,294	33,184	59.9	68.0	32,589	422,744	166.7	158.4	
テーブル及びカバー		0	10,707	-	-	0	27,146	-	152.0	
総計(ミシン合計)		33,728	1,881,781	122.5	91.2	273,443	18,394,868	110.3	111.5	
総 計		33,728	2,902,121	122.5	92.9	273,443	27,452,717	110.3	109.0	

2025年 9月 輸 入

(財務省関税局調)

(単位：台、千円、%)

		韓国		中国		台湾		ベトナム		タイ	
		数 量	金 額	数 量	金 額	数 量	金 額	数 量	金 額	数 量	金 額
家 庭 用 ミシン	完成品(頭部含む)			38,704	35,445	7,882	184,452	14,591	223,674	811	18,365
	部 品				3,784		55,197		2,054		6,717
家 庭 用 合 計		0	0	38,704	39,229	7,882	239,649	14,591	225,728	811	25,082
工 業 用 ミシン	自動式:単針直線			11	38,279						
	自動式:オーバーロック			4	1,611						
	自動式:その他	4	2,694	13	4,923	182	42,508				
	自動式計	4	2,694	28	44,813	182	42,508	0	0	0	0
	その他:単針直線			75	10,142						
	その他:オーバーロック			576	47,002			10	514		
	その他:その他			302	47,470	1	274	20	2,669		
	その他計	0	0	953	104,614	1	274	30	3,183	0	0
	小 計	4	2,694	981	149,427	183	42,782	30	3,183	0	0
部 品					240,605		68,499		316,363		555
工 業 用 合 計		4	2,694	981	390,032	183	111,281	30	319,546	0	555
針(千 本)								17,631	82,335		
テーブル及びカバー					8,258		2,107		291		
総 計(ミシン合計)		4	2,694	39,685	184,872	8,065	227,234	14,621	226,857	811	18,365
総 計		4	2,694	39,685	437,519	8,065	353,037	14,621	627,900	811	25,637

		フィリピン		インド		ドイツ		イタリア		アメリカ合衆国	
		数 量	金 額	数 量	金 額	数 量	金 額	数 量	金 額	数 量	金 額
家 庭 用 ミシン	完成品(頭部含む)									3	695
	部 品										
家 庭 用 合 計		0	0	0	0	0	0	0	0	3	695
工 業 用 ミシン	自動式:単針直線							1	1,445		
	自動式:オーバーロック										
	自動式:その他					1	2,568				
	自動式計	0	0	0	0	1	2,568	1	1,445	0	0
	その他:単針直線										
	その他:オーバーロック										
	その他:その他							1	873	5	1,094
	その他計	0	0	0	0	0	0	1	873	5	1,094
	小 計	0	0	0	0	1	2,568	2	2,318	5	1,094
部 品			2,986				2,239				1,328
工 業 用 合 計		0	2,986	0	0	1	4,807	2	2,318	5	2,422
針(千 本)				36	990						
テーブル及びカバー											793
総 計(ミシン合計)		0	0	0	0	1	2,568	2	2,318	8	1,789
総 計		0	2,986	0	990	1	4,807	2	2,318	8	3,910

		総計9月計		対前年同期比		累計1～9月計		対前年同期比	
		数 量	金 額	数 量	金 額	数 量	金 額	数 量	金 額
家庭用 ミシン	完成品(頭部含む)	61,991	462,631	208.3	116.9	484,274	4,196,996	163.6	98.4
	部 品	0	67,752	-	110.0	0	618,174	-	113.6
家 庭 用 合 計		61,991	530,383	208.3	116.0	484,274	4,815,170	163.6	100.1
工業用 ミシン	自動式:単針直線	12	39,724	7.3	138.0	428	109,970	69.1	54.3
	自動式:オーバーロック	4	1,611	6.0	15.4	82	81,629	47.7	200.4
	自動式:その他	200	52,693	48.2	55.2	2,842	600,232	91.1	81.6
	自動式計	216	94,028	33.4	69.8	3,352	791,831	85.7	80.9
	その他:単針直線	75	10,142	113.6	208.2	1,385	116,291	86.2	77.9
	その他:オーバーロック	586	47,516	275.1	303.3	2,915	215,231	131.0	125.4
	その他:その他	329	52,380	69.4	79.4	2,740	423,344	106.6	101.5
	その他計	990	110,038	131.5	127.2	7,040	754,866	109.9	102.3
	小 計	1,206	204,066	86.1	92.2	10,392	1,546,697	100.8	90.1
部 品		0	632,575	-	87.8	0	6,764,731	-	117.6
工 業 用 合 計		1,206	836,641	86.1	88.9	10,392	8,311,428	100.8	111.3
針(千 本)		17,667	83,325	55.2	58.2	241,527	1,008,074	93.4	92.6
テーブル及びカバー		0	11,449	-	185.8	0	89,072	-	95.8
総 計(ミシン合計)		63,197	666,697	202.8	108.1	494,666	5,743,693	161.5	96.0
総 計		63,197	1,461,798	202.8	94.4	494,666	14,223,744	161.5	105.7