

2025 — 1

No. 859

# JASMA

(生産・輸出・輸入統計)

一般社団法人日本縫製機械工業会

JAPAN SEWING MACHINERY MANUFACTURERS ASSOCIATION

105-0004 東京都港区新橋5-25-3

電話 03-6435-8190

FAX 03-6435-8192

URL <https://www.jasma.or.jp>

# JASMA

(生産・輸出・輸入統計)

## 2025年1月分 目次

I	1月の概況	1
II	月次推移グラフ(2024年1月～12月 2025年1月～)	
	1家庭用ミシンの生産、販売、在庫台数	3
	2家庭用ミシンの生産、販売金額	4
	3家庭用ミシンの輸出台数、金額	5
	4家庭用ミシンの輸出台数、金額	6
	5工業用ミシンの生産、販売、在庫台数	7
	6工業用ミシンの生産、販売金額	8
	7工業用ミシンの輸出台数、金額	9
	8工業用ミシンの輸出台数、金額	10
III	生産、販売、在庫データ (1月分)	11
IV	国別、地域別輸出データ (1月分)	12
V	国別、地域別輸入データ (1月分)	19

## 2025年1月の概況

### I. ミシン

#### 「生産」

##### (1)1月実績

(単位:台、百万円、%)

	数量	前年同期比	金額	前年同期比
ミシン合計	7,588	120.5	1,780	122.0
家庭用ミシン計	2,774	110.1	145	117.9
工業用ミシン計	4,814	127.4	1,635	122.4

##### (2)1~1月実績

(単位:台、百万円、%)

	数量	前年同期比	金額	前年同期比
ミシン合計	7,588	120.5	1,780	122.0
家庭用ミシン計	2,774	110.1	145	117.9
工業用ミシン計	4,814	127.4	1,635	122.4

- 1月のミシン生産は、「家庭用」は2,774台、145百万円で、前年同期比110.1%(台数)、117.9%(金額)、「工業用」は4,814台、1,635百万円で、前年同期比127.4%(台数)、122.4%(金額)である。
- 前月比では、「家庭用」は台数で87.4%、金額で88.4%、「工業用」は台数で89.2%、金額で79.0%である。

#### 「販売」

##### (1)1月実績

(単位:台、百万円、%)

	数量	前年同期比	金額	前年同期比
ミシン合計	6,973	108.6	1,644	110.1
家庭用ミシン計	2,730	106.0	138	102.2
工業用ミシン計	4,243	110.4	1,506	110.9

##### (2)1~1月実績

(単位:台、百万円、%)

	数量	前年同期比	金額	前年同期比
ミシン合計	6,973	108.6	1,644	110.1
家庭用ミシン計	2,730	106.0	138	102.2
工業用ミシン計	4,243	110.4	1,506	110.9

- 1月のミシン販売は、「家庭用」は2,730台、138百万円で、前年同期比106.0%(台数)、102.2%(金額)、「工業用」は4,243台、1,506百万円で、前年同期比110.4%(台数)、110.9%(金額)である。
- 前月比では、「家庭用」は台数で87.0%、金額で80.2%、「工業用」は台数で82.5%、金額で68.4%である。

### 「輸出」

#### 地域別輸出実績(1月)

(単位:台、千円、%、部品含まず)

	家庭用ミシン		前年同期比		工業用ミシン		前年同期比		合計		前年同期比	
	数量	金額	数量	金額	数量	金額	数量	金額	数量	金額	数量	金額
東アジア	1	250	-	-	1,361	510,326	72.2	83.6	1,362	510,576	72.3	83.7
東南アジア	7,088	17,403	237.5	309.0	2,445	1,006,969	230.7	420.7	9,533	1,024,372	235.7	418.1
中近東	17,477	89,755	99.2	101.8	2,020	14,649	51.3	23.8	19,497	104,404	90.5	69.8
ヨーロッパ	531	37,163	139.7	173.2	383	92,228	106.7	70.7	914	129,391	123.7	85.1
北米	662	45,740	33,100.0	3,203.1	165	41,688	412.5	85.5	827	87,428	1,969.0	174.2
中米	0	0	-	-	10	12,151	15.4	100.3	10	12,151	15.4	100.3
南米	0	0	-	-	134	30,428	45.0	100.8	134	30,428	45.0	100.8
アフリカ	0	0	-	-	0	0	-	-	0	0	-	-
大洋州	25	2,112	-	-	6	1,650	-	-	31	3,762	-	-
合計	25,784	192,423	122.9	164.9	6,524	1,710,089	85.2	150.6	32,308	1,902,512	112.8	151.9
前年同期比	122.9	164.9	-	-	85.2	150.6	-	-	112.8	151.9	-	-
前月比	114.2	82.4	-	-	65.5	70.4	-	-	99.3	71.4	-	-
累計	25,784	192,423	122.9	164.9	6,524	1,710,089	85.2	150.6	32,308	1,902,512	112.8	151.9
前年同期比	122.9	164.9	-	-	85.2	150.6	-	-	112.8	151.9	-	-

#### 国別輸出実績(1月)

(単位:台、千円、%、部品含まず)

	家庭用ミシン		前年同期比		工業用ミシン		前年同期比		合計		前年同期比	
	数量	金額	数量	金額	数量	金額	数量	金額	数量	金額	数量	金額
1. シンガポール	0	0	-	-	1,375	548,648	209.6	318.5	1,375	548,648	209.6	318.5
2. 香港	0	0	-	-	826	299,047	89.6	87.9	826	299,047	89.6	87.9
3. 中国	1	250	-	-	524	208,567	57.0	79.4	525	208,817	57.1	79.5
4. アメリカ	662	45,740	33,100.0	3,203.1	165	41,688	412.5	85.5	827	87,428	1,969.0	174.2
5. アラブ首長国連邦	17,233	88,704	99.4	105.3	2,020	14,649	51.3	23.8	19,253	103,353	90.5	70.9
6. インド	0	0	-	-	424	119,863	3,854.5	3,813.6	424	119,863	3,854.5	3,813.6
7. ドイツ	530	36,928	139.5	172.1	59	8,265	47.2	32.8	589	45,193	116.6	96.8
8. オランダ	0	0	-	-	68	17,848	66.7	26.5	68	17,848	66.7	26.5
9. ベトナム	1,472	2,187	72.4	65.4	470	243,162	276.5	2,061.6	1,942	245,349	116.6	96.8
10. トルコ	0	0	-	-	249	63,133	655.3	635.0	249	63,133	655.3	635.0
合計(その他含む)	25,784	192,423	122.9	164.9	6,524	1,710,089	85.2	150.6	32,308	1,902,512	112.8	151.9
前年同期比	122.9	164.9	-	-	85.2	150.6	-	-	112.8	151.9	-	-
前月比	114.2	82.4	-	-	65.5	70.4	-	-	99.3	71.4	-	-
累計	25,784	192,423	122.9	164.9	6,524	1,710,089	85.2	150.6	32,308	1,902,512	112.8	151.9
前年同期比	122.9	164.9	-	-	85.2	150.6	-	-	112.8	151.9	-	-

※順位は前年の「合計金額(家庭用ミシン+工業用ミシン)」上位10カ国

- 1月の輸出は、「家庭用」は25,784台、192,423千円で、前年同期比122.9%(台数)、164.9%(金額)、「工業用」は6,524台、1,710,089千円で、前年同期比85.2%(台数)、150.6%(金額)である。
- 前月比では、「家庭用」は台数で114.2%、金額で82.4%、「工業用」は台数で65.5%、金額で70.4%である。
- 国別の輸出では、「家庭用」は主要国の「アメリカ」が前年同期比33,100.0%(台数)、3,203.1%(金額)、「アラブ首長国連邦」が、99.4%(台数)、105.3%(金額)である。「工業用」は主要国の「シンガポール」が前年同期比209.6%(台数)、318.5%(金額)、「中国」が前年同期比57.0%(台数)、79.4%(金額)、「アメリカ」が前年同期比412.5%(台数)、85.5%(金額)、「香港」が前年同期比89.6%(台数)、87.9%(金額)である。

「輸入」

国別輸入実績(1月)

(単位:台、千円、%、部品含まず)

	家庭用シン		前年同期比		工業用シン		前年同期比		合計		前年同期比	
	数量	金額	数量	金額	数量	金額	数量	金額	数量	金額	数量	金額
1. 中国	37,657	114,174	290.2	55.9	928	92,994	118.7	53.6	38,585	207,168	280.4	54.8
2. ベトナム	16,491	295,263	107.0	146.3	44	8,020	39.6	94.8	16,535	303,283	106.5	144.3
3. 台湾	4,907	109,190	94.1	104.9	111	22,927	53.9	59.8	5,018	132,117	92.6	92.8
4. ドイツ	0	0	-	-	1	243	14.3	1.5	1	243	14.3	1.5
5. タイ	1,000	17,135	259.1	489.0	0	0	-	-	1,000	17,135	259.1	489.0
6. チェコ	0	0	-	-	1	3,578	-	-	1	3,578	-	-
7. フィリピン	0	0	-	-	0	0	-	-	0	0	-	-
8. イタリア	0	0	-	-	0	0	-	-	0	0	-	-
9. 大韓民国	0	0	-	-	0	0	-	-	0	0	-	-
10. アメリカ	8	206	-	-	0	0	-	-	8	206	-	-
合計(その他含む)	60,063	535,968	176.7	104.4	1,086	133,180	97.9	55.9	61,149	669,148	174.2	89.0
前年同期比	176.7	104.4	-	-	97.9	55.9	-	-	174.2	89.0	-	-
前月比	111.0	99.9	-	-	74.3	68.9	-	-	110.0	91.7	-	-
累計	60,063	535,968	176.7	104.4	1,086	133,180	97.9	55.9	61,149	669,148	174.2	89.0
前年同期比	176.7	104.4	-	-	97.9	55.9	-	-	174.2	89.0	-	-

※順位は前年の「合計金額(家庭用シン+工業用シン)」上位10カ国

- ① 1月の輸入は「家庭用」は60,063台、535,968千円で、前年同期比176.7%(台数)、104.4%(金額)である。  
 「工業用」は1,086台、133,180千円で、前年同期比 96.3%(台数)、55.9%(金額)である。  
 国別の占有率をみると、「家庭用」は「ベトナム」が台数で8.2%、金額で20.4%「中国」が台数で62.7%、金額で21.3%である。  
 「工業用」は「中国」が台数で85.5%、金額で69.8%、「台湾」が台数で4.1%、金額で6.0%である。

- ② 前月比では、「家庭用」は台数で110.0%、金額で99.9%、「工業用」は台数で73.1%、金額で68.9%である。

II. 部品

「輸出」

地域別輸出実績(1月)

(単位:千円、%)

	家庭用シン部品		工業用シン部品				前年 同期比	針	前年 同期比	テーブル、カバー	前年 同期比
	家庭用シンのもの	前年 同期比	ホビンケース	カマ	その他	合計					
東アジア	11,379	147.6	22,713	171,263	76,092	270,068	72.4	2,518	35.2	0	-
東南アジア	3,751	113.4	8,108	113,227	120,803	242,138	166.2	14,289	2,570.0	0	-
中近東	0	-	254	0	8,047	8,301	509.3	594	-	0	-
ヨーロッパ	828	-	14,352	16,665	38,618	69,635	103.3	291	8.9	0	-
北米	2,771	99.3	4,878	31,783	86,597	123,258	112.8	1,339	35.8	0	-
中米	0	-	0	550	14,591	15,141	88.1	0	-	0	-
南米	0	-	209	2,423	10,731	13,363	173.5	0	-	0	-
アフリカ	0	-	0	1,007	8,346	9,353	115.0	0	-	0	-
大洋州	0	-	1,155	0	293	1,448	53.6	353	-	0	-
合計	18,729	135.6	51,669	336,918	364,118	752,705	102.8	19,384	131.7	0	-
前年同期比	135.6	-	76.9	110.1	101.4	102.8	-	131.7	-	-	-
前月比	80.0	-	62.9	65.0	55.5	59.9	-	27.3	-	0	-
累計	18,729	135.6	51,669	336,918	364,118	752,705	102.8	19,384	131.7	0	-
前年同期比	135.6	-	76.9	110.1	101.4	102.8	-	131.7	-	-	-

注:平成24年1月から、「テーブル及びカバー」については、家庭用部品から分かれ単独の品目になった。

- ① 1月の部品輸出は「家庭用シン部品」が18,729千円、「工業用シン部品」が752,705千円、「針」が19,384千円、前年同期比では「家庭用」が135.6%、「工業用」が102.8%、「針」が131.7%である。  
 ② 前月比では、「家庭用」が80.0%、「工業用」が59.9%、「針」が27.3%である。

「輸入」 国別輸入実績(1月)

(単位:千円、%)

	家庭用部品	工業用部品	針	テーブル、カバー	小計
ベトナム	6,471	472,401	103,162	1,167	104,329
中国	426	386,032	246	8,952	9,198
台湾	54,163	125,540	0	0	0
アメリカ	0	546	0	0	268
タイ	1,246	2,001	0	0	0
ドイツ	243	2,675	0	0	0
韓国	0	0	0	0	0
フィリピン	0	0	0	0	0
シンガポール	0	0	0	0	0
チェコ	0	0	268	0	268
トルコ	0	0	0	0	0
イタリア	0	0	0	0	0
南アフリカ	0	0	0	0	0
アラブ首長国連邦	0	0	0	0	0
合計(その他含む)	62,306	989,195	106,896	11,150	118,046
前年同期比	87.7	162.6	90.3	117.5	92.3
前月比	94.5	125.0	72.9	99.1	74.7
累計	62,306	989,195	106,896	11,150	118,046
前年同期比	87.7	162.6	90.3	117.5	92.3

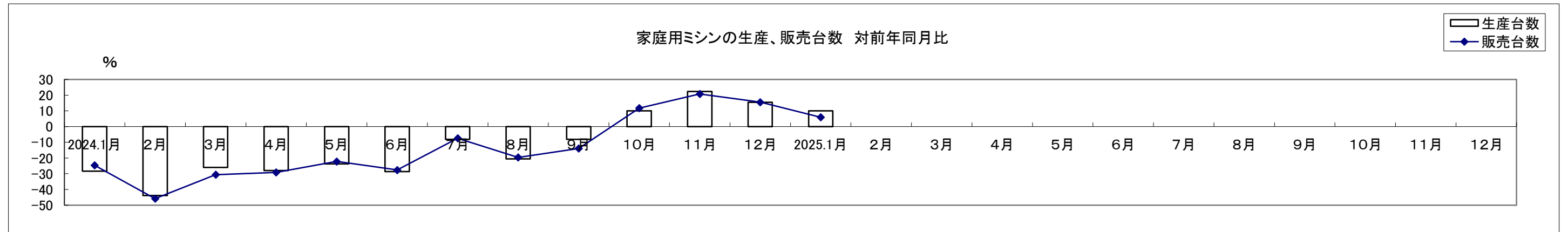
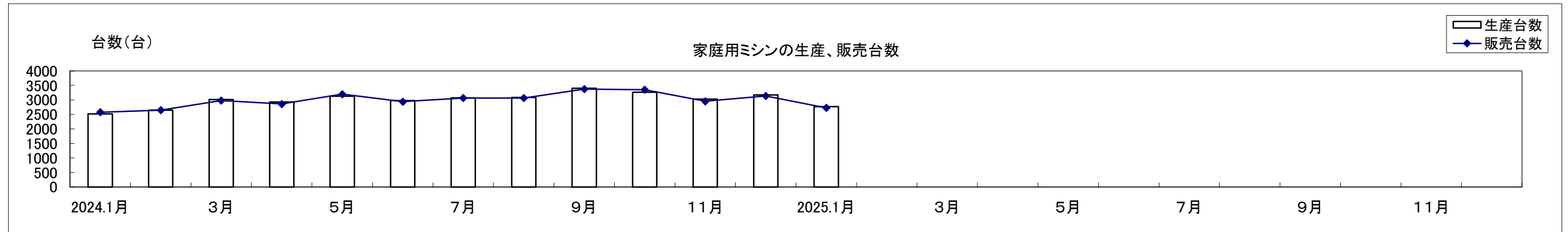
※順位は前年の「合計金額(家庭用部品+工業用部品)」上位14カ国

- ① 1月の部品輸入は「家庭用部品」が62,306千円、「工業用部品」が989,195千円、「針」が106,896千円、前年同期比では「家庭用」が87.7%、「工業用」が162.6%、「針」が90.3%である。  
 ② 前月比では、「家庭用」が94.5%、「工業用」が125.0%、「針」が72.9%、「テーブルカバー」が99.1%である。

家庭用ミシンの生産、販売、在庫台数(月次) (2024/1~12,2025/1~)

単位: 台、%

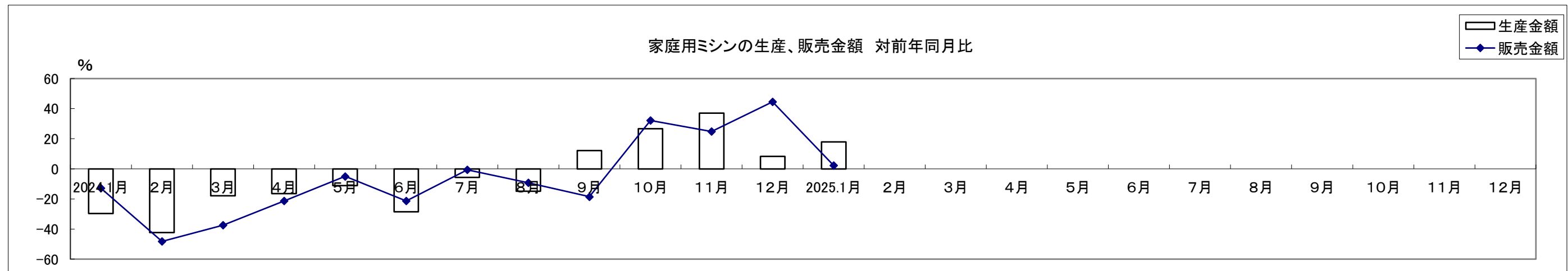
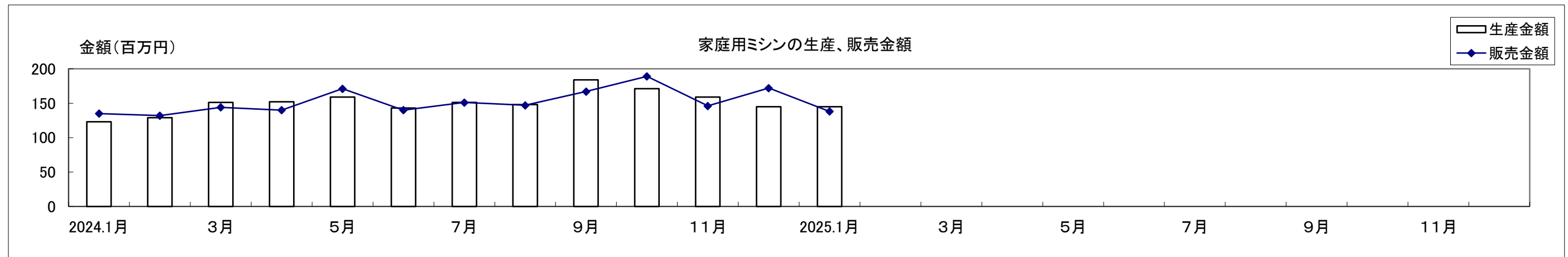
	2024.1月	2月	3月	4月	5月	6月	7月	8月	9月	10月	11月	12月	2025.1月	2月	3月	4月	5月	6月	7月	8月	9月	10月	11月	12月
生産台数	2,520	2,647	3,014	2,929	3,131	2,980	3,073	3,087	3,403	3,264	3,028	3,175	2,774											
対前年比	-28.3	-43.9	-26.0	-28.0	-23.7	-28.6	-8.1	-20.6	-8.1	10.1	22.3	15.4	10.1											
販売台数	2,576	2,648	2,979	2,862	3,199	2,941	3,065	3,067	3,374	3,356	2,956	3,139	2,730											
対前年比	-24.6	-45.8	-30.5	-29.1	-22.2	-27.6	-7.4	-19.6	-13.9	11.8	20.8	15.5	6.0											
在庫台数	41	40	75	142	74	113	121	141	170	78	150	186	230											
対前年比	-90.7	-85.2	44.2	79.7	1.4	-37.6	-44.0	-51.0	132.9	122.9	138.1	91.8	461.0											



家庭用ミシンの生産、販売金額(月次) (2024/1~12,2025/1~)

単位:百万円、%

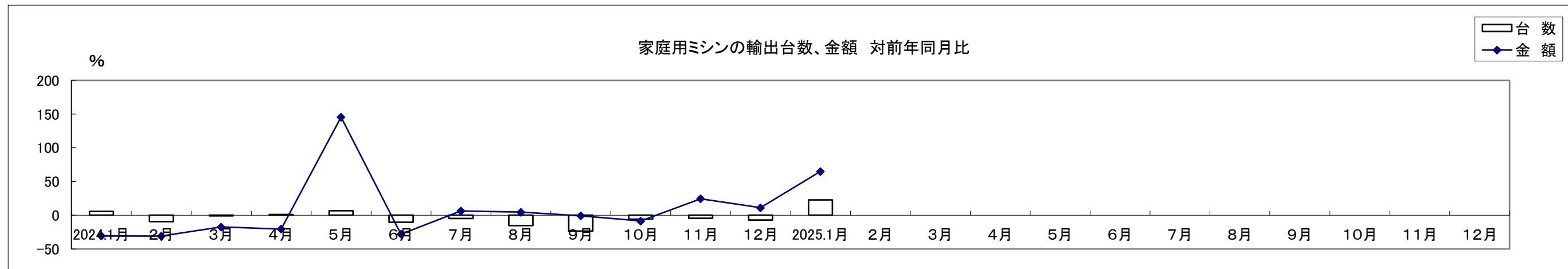
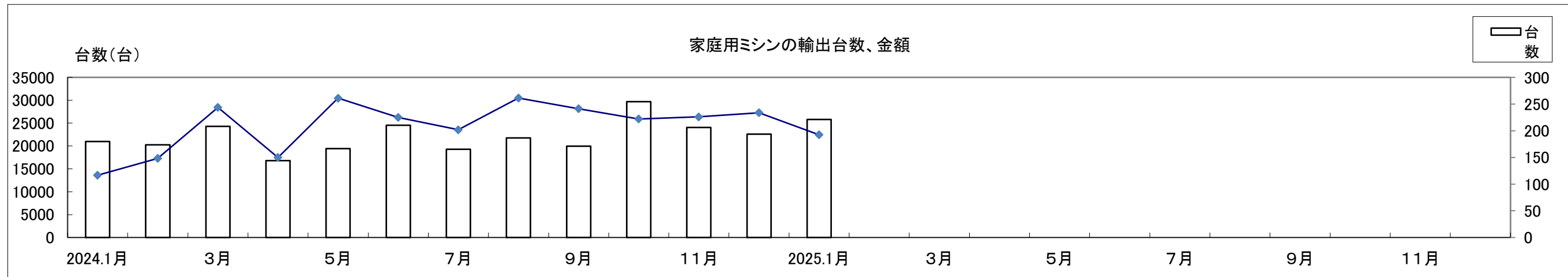
	2024.1月	2月	3月	4月	5月	6月	7月	8月	9月	10月	11月	12月	2025.1月	2月	3月	4月	5月	6月	7月	8月	9月	10月	11月	12月
生産金額	123	129	151	152	159	143	151	148	184	171	159	164	145											
対前年比	-29.7	-42.4	-17.9	-16.5	-11.2	-28.5	-5.6	-14.9	12.2	26.7	37.1	22.4	17.9											
販売金額	135	132	144	140	171	140	151	147	167	189	146	172	138											
対前年比	-12.9	-48.2	-37.4	-21.3	-5.0	-21.3	-0.7	-9.3	-18.5	32.2	24.8	44.5	2.2											



家庭用ミシンの輸出台数、金額(月次)(2024/1~12,2025/1~)

単位:百万円、%

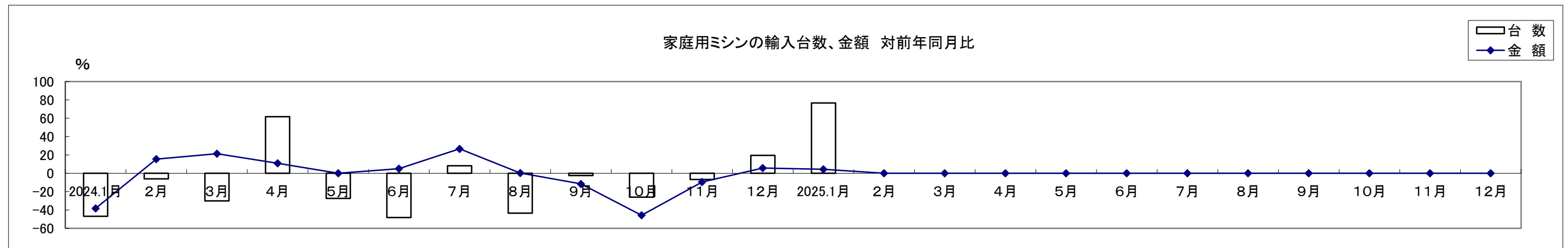
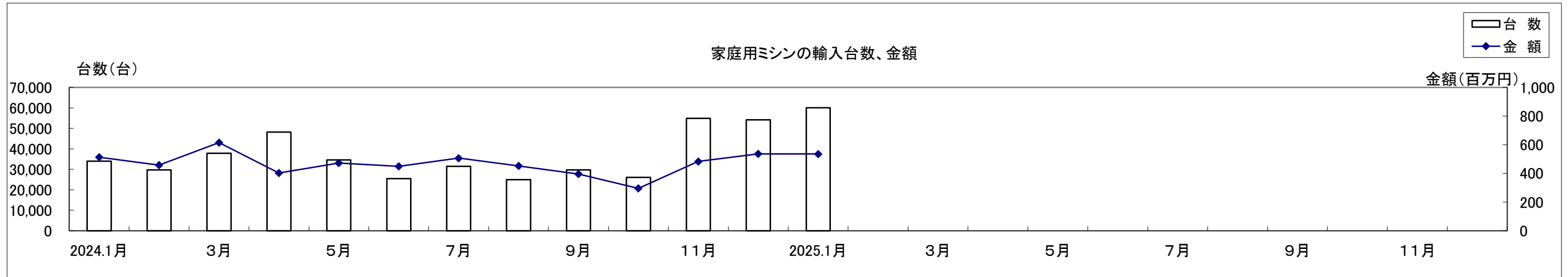
	2024.1月	2月	3月	4月	5月	6月	7月	8月	9月	10月	11月	12月	2025.1月	2月	3月	4月	5月	6月	7月	8月	9月	10月	11月	12月
台数	20,988	20,242	24,296	16,792	19,419	24,531	19,304	21,766	19,940	29,709	24,041	22,575	25,784											
対前年比	5.7	-9.3	-0.9	0.9	6.7	-10.3	-4.9	-15.4	-23.5	-5.7	-4.6	-7.0	22.9											
金額	117	148	244	150	261	225	202	261	241	222	226	234	192											
対前年比	-30.7	-30.8	-17.4	-20.5	145.5	-28.1	6.3	4.5	-0.8	-8.6	24.3	11.1	64.9											



家庭用ミシンの輸入台数、金額(月次) (2024/1~12,2025/1~)

単位:台、百万円、%

	2024.1月	2月	3月	4月	5月	6月	7月	8月	9月	10月	11月	12月	2025.1月	2月	3月	4月	5月	6月	7月	8月	9月	10月	11月	12月
台数	33,994	29,745	37,788	48,235	34,617	25,505	31,397	24,952	29,765	26,075	54,835	54,126	60,063											
対前年比	-46.9	-6.0	-30.1	61.6	-27.3	-48.3	8.2	-43.5	-2.5	-25.9	-6.7	19.5	76.7											
金額	514	458	615	403	472	449	507	452	396	296	484	537	536											
対前年比	-38.2	15.5	21.4	10.9	0.1	5.1	26.7	0.3	-11.6	-45.8	-9.4	5.8	4.4											

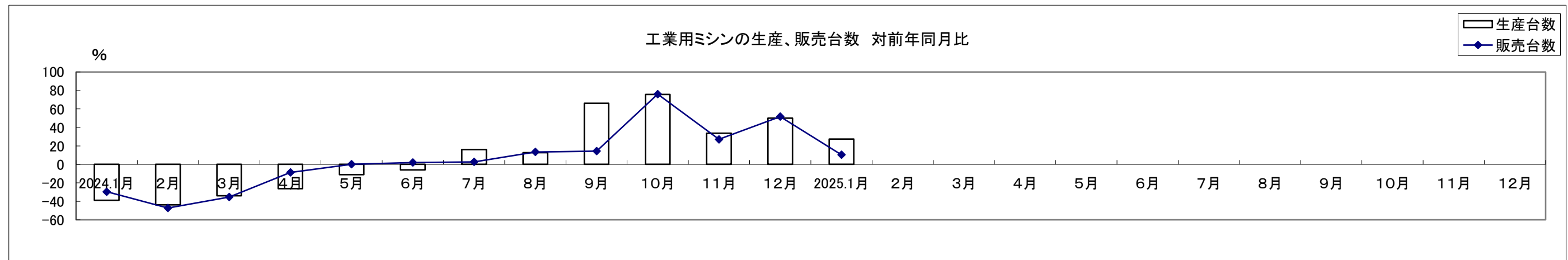
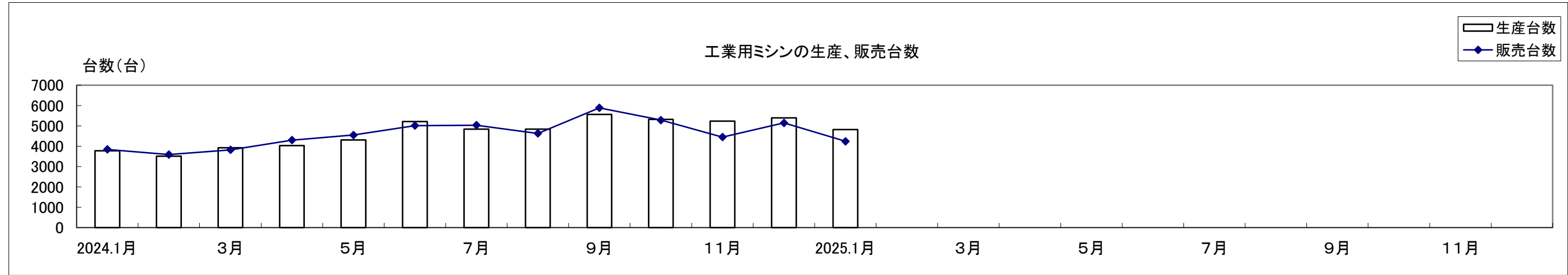




工業用ミシンの生産、販売、在庫台数(月次) (2024/1~12,2025/1~)

単位:台、%

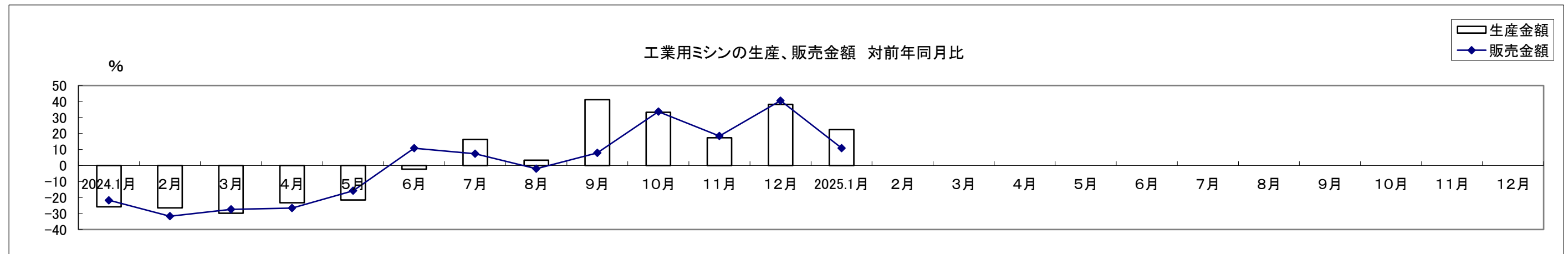
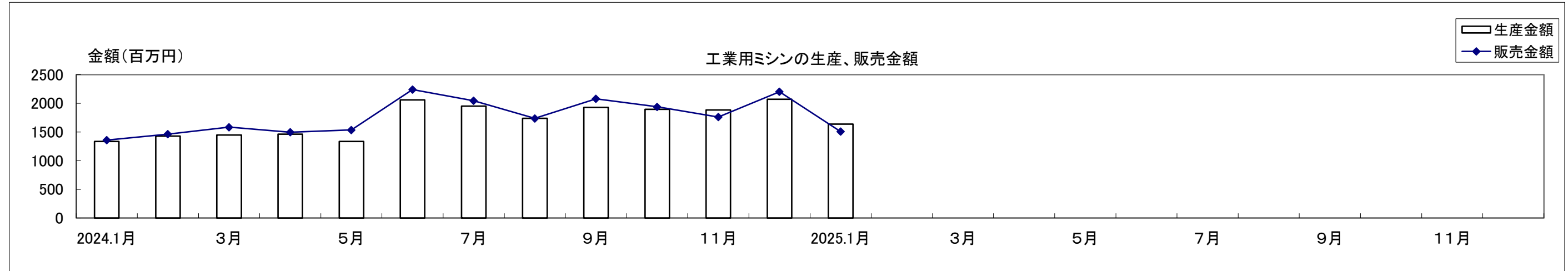
	2024.1月	2月	3月	4月	5月	6月	7月	8月	9月	10月	11月	12月	2025.1月	2月	3月	4月	5月	6月	7月	8月	9月	10月	11月	12月
生産台数	3,779	3,514	3,925	4,036	4,310	5,210	4,835	4,836	5,560	5,318	5,235	5,396	4,814											
対前年比	-38.8	-43.7	-34.0	-26.3	-11.0	-5.9	15.9	12.7	66.2	75.7	33.6	50.1	27.4											
販売台数	3,845	3,591	3,821	4,301	4,548	5,012	5,033	4,627	5,885	5,283	4,451	5,145	4,243											
対前年比	-29.6	-47.2	-35.3	-8.7	0.2	2.0	2.7	13.5	14.4	76.0	27.1	51.6	10.4											
在庫台数	9,544	9,467	9,560	9,295	9,057	9,254	9,055	9,264	8,939	8,974	9,758	10,009	10,577											
対前年比	-9.1	-4.6	-3.7	-13.0	-17.2	-20.0	-16.5	-16.0	-3.2	-3.7	0.3	0.7	10.8											



工業用ミシンの生産、販売金額(月次) (2024/1~12,2025/1~)

単位:百万円、%

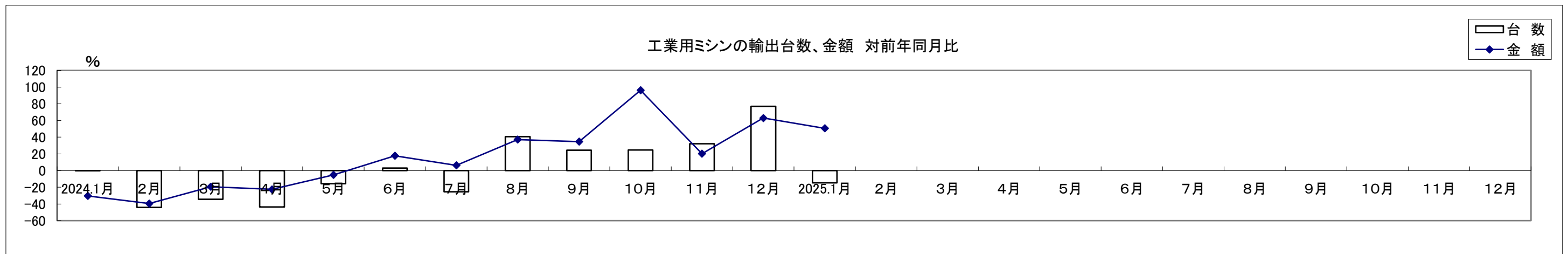
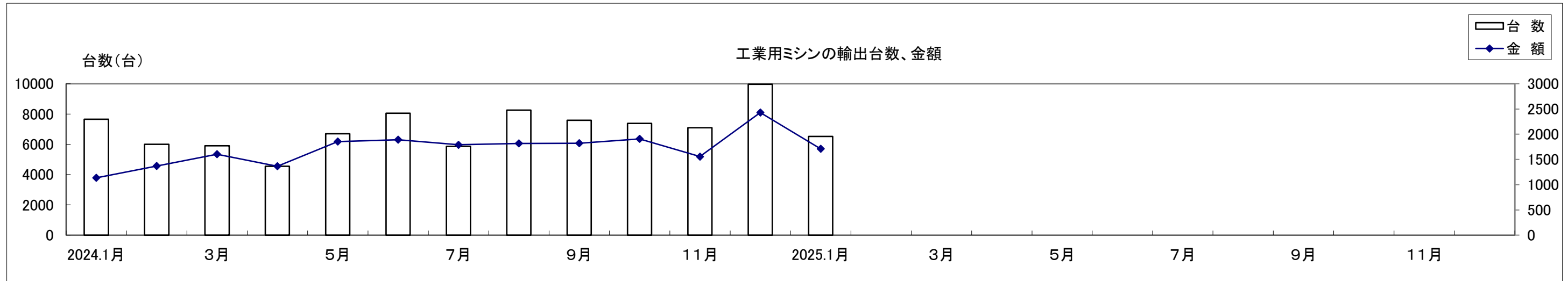
	2024.1月	2月	3月	4月	5月	6月	7月	8月	9月	10月	11月	12月	2025.1月	2月	3月	4月	5月	6月	7月	8月	9月	10月	11月	12月
生産金額	1,336	1,427	1,447	1,462	1,333	2,060	1,951	1,739	1,928	1,894	1,882	2,069	1,635											
対前年比	-25.8	-26.4	-29.9	-23.2	-21.6	-2.2	16.3	3.4	41.1	33.3	17.4	38.2	22.4											
販売金額	1,358	1,462	1,583	1,496	1,535	2,239	2,044	1,737	2,077	1,938	1,760	2,201	1,506											
対前年比	-38.1	-37.9	-33.9	-44.3	-38.5	0.8	-9.9	-9.7	0.7	25.5	8.6	40.5	10.9											



工業用ミシンの輸出台数、金額(月次) (2024/1~12,2025/1~)

単位:台、百万円、%

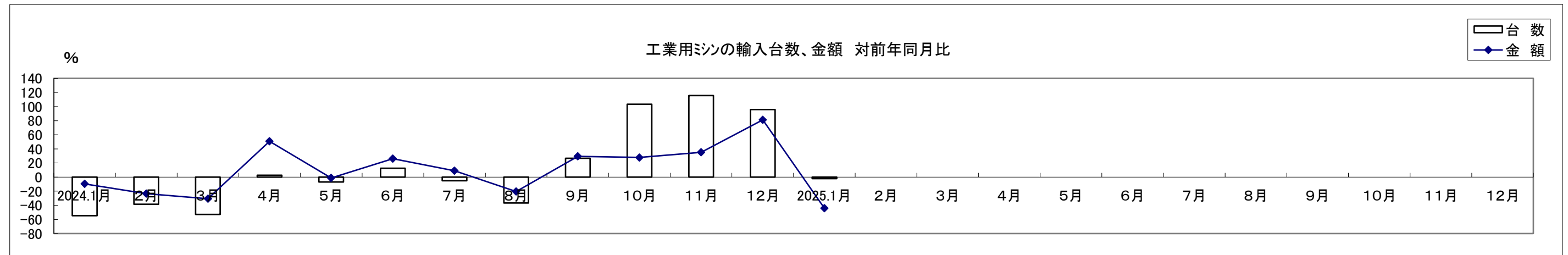
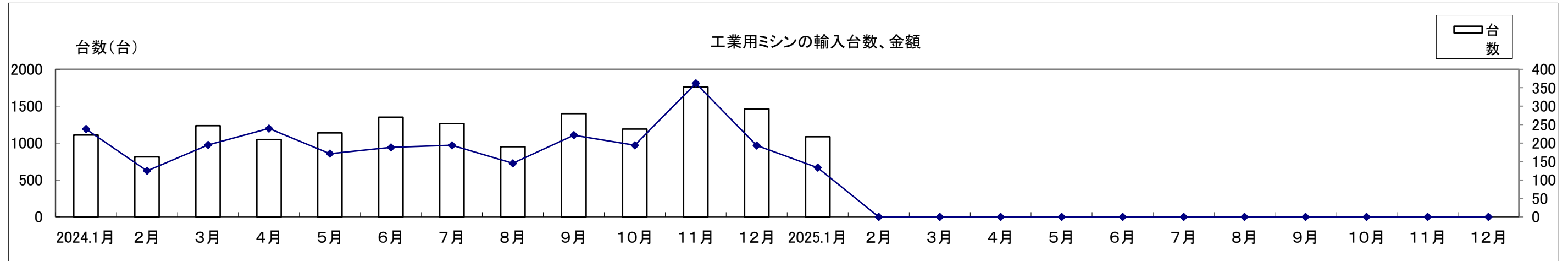
	2024.1月	2月	3月	4月	5月	6月	7月	8月	9月	10月	11月	12月	2025.1月	2月	3月	4月	5月	6月	7月	8月	9月	10月	11月	12月
台数	7,656	5,999	5,907	4,550	6,695	8,054	5,865	8,261	7,592	7,380	7,092	9,966	6,524											
対前年比	-0.2	-44.0	-34.5	-43.7	-15.7	3.0	-25.4	40.7	24.4	24.7	32.2	76.9	-14.8											
金額	1,136	1,371	1,604	1,364	1,854	1,891	1,791	1,818	1,822	1,906	1,557	2,430	1,710											
対前年比	-30.3	-39.5	-19.5	-22.6	-5.3	17.8	6.3	37.1	34.7	96.2	20.2	62.9	50.6											



工業用ミシンの輸入台数、金額(月次) (2024/1~12,2025/1~)

単位:台、百万円、%

	2024.1月	2月	3月	4月	5月	6月	7月	8月	9月	10月	11月	12月	2025.1月	2月	3月	4月	5月	6月	7月	8月	9月	10月	11月	12月
台数	1,109	812	1,236	1,049	1,138	1,352	1,265	952	1,400	1,190	1,758	1,462	1,086											
対前年比	-54.6	-38.4	-52.8	2.7	-7.0	12.5	-5.2	-36.8	26.7	103.4	115.7	95.7	-2.1											
金額	238	125	195	239	171	188	194	145	221	194	362	193	133											
対前年比	-9.6	-23.4	-30.6	50.7	-1.2	26.2	9.0	-20.4	29.3	27.8	35.3	81.2	-44.1											



# 生産・販売・在庫

(単位:台、百万円、%)

	項目 機種別	2025年 1月									
		生産				販売				在庫	
		数量	前年同期比	金額	前年同期比	数量	前年同期比	金額	前年同期比	数量	前年同期比
家庭用	家庭用ミシン計	2,774	110.1	145	117.9	2,730	106.0	138	102.2	230	561.0
工業用	工業用ミシン計	4,814	127.4	1,635	122.4	4,243	110.4	1,506	110.9	10,577	110.8
ミシン合計		7,588	120.5	1,780	122.0	6,973	108.6	1,644	110.1	10,807	112.7

1. 出所:経済産業省生産動態統計      2. 在庫は当月末実績を示す。

備考:(1)平成14年1月から家庭用ミシンの機種区分が変更され、手編機は調査対象機種から外れた。

(2)平成17年1月から工業用ミシンの機種区分が変更され、「織物用・ニット縫用・その他」と「その他」が統合されました。

	項目 機種別	2025年 1月									
		生産				販売				在庫	
		数量	前年同期比	金額	前年同期比	数量	前年同期比	金額	前年同期比	数量	前年同期比
家庭用	家庭用ミシン計	2,774	110.1	145	117.9	2,730	106.0	138	102.2	230	561.0
工業用	工業用ミシン計	4,814	127.4	1,635	122.4	4,243	110.4	1,506	110.9	10,577	110.8
ミシン合計		7,588	120.5	1,780	122.0	6,973	108.6	1,644	110.1	10,807	112.7

2025年 1月 輸出

(財務省関税局調) (単位:台、千円、%)

		韓国		中国		台湾		香港		東アジア1月計		対前年同期比		東アジア1～月計		対前年同期比		
		数量	金額	数量	金額	数量	金額	数量	金額	数量	金額	数量	金額	数量	金額	数量	金額	
家庭用ミシン	ジグザグ縫(電子速度調整式)									0	0	-	-	0	0	-	-	
	ジグザグ縫(その他)									0	0	-	-	0	0	-	-	
	その他			1	250					1	250	-	-	1	250	-	-	
	小計	0	0	1	250	0	0	0	0	1	250	-	-	1	250	-	-	
	部品 家庭用ミシンのもの				940		10,439			0	11,379	-	147.6	0	11,379	-	147.6	
	家庭用ミシン合計	0	0	1	1,190	0	10,439	0	0	1	11,629	-	150.8	1	11,629	-	150.8	
工業用ミシン	自動式 単針直線(織物用)									0	0	-	-	0	0	-	-	
	自動式 オーバーロック									0	0	-	-	0	0	-	-	
	自動式 その他			1	1,584	10	2,275			11	3,859	15.3	3.3	11	3,859	15.3	3.3	
	計	0	0	1	1,584	10	2,275	0	0	11	3,859	14.1	2.8	11	3,859	14.1	2.8	
	その他 単針直線(織物用)			54	5,640					54	5,640	112.5	47.4	54	5,640	112.5	47.4	
	その他 単針直線(その他)									0	0	-	-	0	0	-	-	
	その他 オーバーロック							393	101,779	393	101,779	116.6	113.5	393	101,779	116.6	113.5	
	その他 その他			469	201,343	1	437	433	197,268	903	399,048	68.9	114.8	903	399,048	68.9	114.8	
	計	0	0	523	206,983	1	437	826	299,047	1,350	506,467	74.7	106.7	1,350	506,467	74.7	106.7	
	小計	0	0	524	208,567	11	2,712	826	299,047	1,361	510,326	72.2	83.6	1,361	510,326	72.2	83.6	
	部品	ボビンケース(個)			7,131	12,458	488	1,268	31,183	8,987	38,802	22,713	17.2	55.4	38,802	22,713	17.2	55.4
		カマ(個)	525	1,345	70,478	138,102	303	1,767	13,628	30,049	84,934	171,263	80.6	85.3	84,934	171,263	80.6	85.3
		その他		2,201		55,405		7,200		11,286	0	76,092	-	58.1	0	76,092	-	58.1
小計			3,546		205,965		10,235		50,322	0	270,068	-	72.4	0	270,068	-	72.4	
	工業用ミシン合計	0	3,546	524	414,532	11	12,947	826	349,369	1,361	780,394	72.2	79.4	1,361	780,394	72.2	79.4	
	針(千本)			15	1,919			6	599	21	2,518	19.8	35.2	21	2,518	19.8	35.2	
	テーブル及びカバー									0	0	-	-	0	0	-	-	
	総計(ミシン合計)	0	0	525	208,817	11	2,712	826	299,047	1,362	510,576	72.3	83.7	1,362	510,576	72.3	83.7	
	総計	0	3,546	525	417,641	11	23,386	826	349,968	1,362	794,541	72.3	79.6	1,362	794,541	72.3	79.6	

注:平成24年1月から、「テーブル及びカバー」については家庭用部品から分かれ単独の品目になった。

		ベトナム		タイ		シンガポール		マレーシア		フィリピン		インドネシア		カンボジア		ミャンマー		
		数量	金額	数量	金額	数量	金額	数量	金額	数量	金額	数量	金額	数量	金額	数量	金額	
家庭用ミシン	ジグザグ縫(電子速度調整式)	1,472	2,187							1,264	1,247					750	1,273	
	ジグザグ縫(その他)															1,790	6,197	
	その他															1,812	6,499	
	小計	1,472	2,187	0	0	0	0	0	0	1,264	1,247	0	0	0	0	4,352	13,969	
	部品 家庭用ミシンのもの																	
	家庭用ミシン合計	1,472	2,187	0	0	0	3,751	0	0	1,264	1,247	0	0	0	0	4,352	13,969	
工業用ミシン	自動式 単針直線(織物用)																	
	自動式 オーバーロック					5	6,895											
	自動式 その他	15	45,473	1	1,201	58	107,055					8	32,592					
	計	15	45,473	1	1,201	63	113,950	0	0	0	0	8	32,592	0	0	0	0	
	その他 単針直線(織物用)					13	7,430											
	その他 単針直線(その他)	15	2,705	3	1,380	24	11,212											
	その他 オーバーロック					10	4,851											
	その他 その他	440	194,984	30	8,153	1,265	411,205					70	20,294					
	計	455	197,689	33	9,533	1,312	434,698	0	0	0	0	70	20,294	0	0	0	0	
	小計	470	243,162	34	10,734	1,375	548,648	0	0	0	0	78	52,886	0	0	0	0	
	部品	ボビンケース(個)	3,609	1,844	350	534	1,611	1,632			100	544						
		カマ(個)	53,277	34,876	716	3,878	4,599	22,366			591	4,103						
		その他		21,244		11,393		47,390		409		3,696		1,690		270		
小計			57,964		15,805		71,388		409		8,343		1,690		270		0	
	工業用ミシン合計	470	301,126	34	26,539	1,375	620,036	0	409	0	8,343	78	54,576	0	270	0	0	
	針(千本)	1,058	12,483					3	582	30	680							
	テーブル及びカバー																	
	総計(ミシン合計)	1,942	245,349	34	10,734	1,375	548,648	0	0	1,264	1,247	78	52,886	0	0	4,352	13,969	
	総計	1,942	315,796	34	26,539	1,375	623,787	0	991	1,264	10,270	78	54,576	0	270	4,352	13,969	

		インド		パキスタン		スリランカ		バングラデシュ		東南アジア1月計		対前年同期比		東南アジア1～月計		対前年同期比		
		数量	金額	数量	金額	数量	金額	数量	金額	数量	金額	数量	金額	数量	金額	数量	金額	
家庭用ミシン	ジグザグ縫(電子速度調整式)									3,486	4,707	163.7	122.3	3,486	4,707	163.7	122.3	
	ジグザグ縫(その他)									1,790	6,197	304.4	506.3	1,790	6,197	304.4	506.3	
	その他									1,812	6,499	676.1	1,162.6	1,812	6,499	676.1	1,162.6	
	小計	0	0	0	0	0	0	0	0	7,088	17,403	237.5	309.0	7,088	17,403	237.5	309.0	
	部品 家庭用ミシンのもの									0	3,751	-	113.4	0	3,751	-	113.4	
	家庭用ミシン合計	0	0	0	0	0	0	0	0	7,088	21,154	237.5	236.6	7,088	21,154	237.5	236.6	
工業用ミシン	自動式 単針直線(織物用)									0	0	-	-	0	0	-	-	
	自動式 オーバーロック					4	6,859			9	13,754	450.0	546.2	9	13,754	450.0	546.2	
	自動式 その他	11	61,444			1	1,811			94	249,576	408.7	522.4	94	249,576	408.7	522.4	
	計	11	61,444	0	0	5	8,670	0	0	103	263,330	412.0	523.6	103	263,330	412.0	523.6	
	その他 単針直線(織物用)									13	7,430	4.6	19.0	13	7,430	4.6	19.0	
	その他 単針直線(その他)	260	31,538							302	46,835	915.2	537.5	302	46,835	915.2	537.5	
	その他 オーバーロック	50	3,913							60	8,764	66.7	105.3	60	8,764	66.7	105.3	
	その他 その他	103	22,968	20	10,576				39	12,430	1,967	680,610	312.7	511.6	1,967	680,610	312.7	511.6
	計	413	58,419	20	10,576	0	0	39	12,430	2,342	743,639	226.3	393.3	2,342	743,639	226.3	393.3	
	小計	424	119,863	20	10,576	5	8,670	39	12,430	2,445	1,006,969	230.7	420.7	2,445	1,006,969	230.7	420.7	
	部品	ポビンケース(個)	12,284	3,324					162	230	18,116	8,108	143.3	298.0	18,116	8,108	143.3	298.0
		カマ(個)	2,284	4,963	15,319	27,631	20	323	6,593	15,087	83,399	113,227	112.4	190.5	83,399	113,227	112.4	190.5
		その他		12,127		3,563		14,779		4,242	0	120,803	-	144.7	0	120,803	-	144.7
小計			20,414		31,194		15,102		19,559	0	242,138	-	166.2	0	242,138	-	166.2	
	工業用ミシン合計	424	140,277	20	41,770	5	23,772	39	31,989	2,445	1,249,107	230.7	324.4	2,445	1,249,107	230.7	324.4	
	針(千本)							6	544	1,097	14,289	2,551.2	2,570.0	1,097	14,289	2,551.2	2,570.0	
	テーブル及びカバー									0	0	-	-	0	0	-	-	
	総計(ミシン合計)	424	119,863	20	10,576	5	8,670	39	12,430	9,533	1,024,372	235.7	418.1	9,533	1,024,372	235.7	418.1	
	総計	424	140,277	20	41,770	5	23,772	39	32,533	9,533	1,284,550	235.7	324.4	9,533	1,284,550	235.7	324.4	

		イラク		サウジアラビア		カタール		ヨルダン		アラブ首長国連邦		中近東1月計		対前年同期比		中近東1～月計		
		数量	金額	数量	金額	数量	金額	数量	金額	数量	金額	数量	金額	数量	金額	数量	金額	
家庭用ミシン	ジグザグ縫(電子速度調整式)	213	788							8,426	35,289	8,639	36,077	124.7	159.0	8,639	36,077	
	ジグザグ縫(その他)									3,742	24,144	3,742	24,144	74.4	93.7	3,742	24,144	
	その他	31	263							5,065	29,271	5,096	29,534	90.0	74.4	5,096	29,534	
	小計	244	1,051	0	0	0	0	0	0	17,233	88,704	17,477	89,755	99.2	101.8	17,477	89,755	
	部品 家庭用ミシンのもの									0	0	-	-	-	-	0	0	
	家庭用ミシン合計	244	1,051	0	0	0	0	0	0	17,233	88,704	17,477	89,755	99.2	101.8	17,477	89,755	
工業用ミシン	自動式 単針直線(織物用)									59	290	59	290	37.1	26.3	59	290	
	自動式 オーバーロック									0	0	0	0	-	-	0	0	
	自動式 その他									0	0	0	0	-	-	0	0	
	計	0	0	0	0	0	0	0	0	59	290	59	290	11.1	8.7	59	290	
	その他 単針直線(織物用)									1,090	7,544	1,090	7,544	106.3	106.1	1,090	7,544	
	その他 単針直線(その他)									0	0	0	0	-	-	0	0	
	その他 オーバーロック									663	5,686	663	5,686	73.3	59.0	663	5,686	
	その他 その他									208	1,129	208	1,129	14.1	2.7	208	1,129	
	計	0	0	0	0	0	0	0	0	1,961	14,359	1,961	14,359	57.7	24.7	1,961	14,359	
	小計	0	0	0	0	0	0	0	0	2,020	14,649	2,020	14,649	51.3	23.8	2,020	14,649	
	部品	ポビンケース(個)			100	254							100	254	-	-	100	254
		カマ(個)											0	0	-	-	0	0
		その他				718		834		3,798		2,697	0	8,047	-	493.7	0	8,047
小計			0		972		834		3,798		2,697	0	8,301	-	509.3	0	8,301	
	工業用ミシン合計	0	0	0	972	0	834	0	3,798	2,020	17,346	2,020	22,950	51.3	36.4	2,020	22,950	
	針(千本)									2	594	2	594	-	-	2	594	
	テーブル及びカバー									0	0	0	0	-	-	0	0	
	総計(ミシン合計)	244	1,051	0	0	0	0	0	0	19,253	103,353	19,497	104,404	90.5	69.8	19,497	104,404	
	総計	244	1,051	0	972	0	834	0	3,798	19,253	106,644	19,497	113,299	90.5	74.9	19,497	113,299	

		対前年同期比		イギリス		オランダ		ベルギー		フランス		ドイツ		ポルトガル		スペイン		
		数量	金額	数量	金額	数量	金額	数量	金額	数量	金額	数量	金額	数量	金額	数量	金額	
家庭用 ミシン	ジグザグ縫(電子速度調整式)	124.7	159.0															
	ジグザグ縫(その他)	74.4	93.7															
	その他	90.0	74.4									530	36,928			1	235	
	小計	99.2	101.8	0	0	0	0	0	0	0	0	530	36,928	0	0	1	235	
	部品 家庭用ミシンのもの	-	-															
	家庭用ミシン合計	99.2	101.8	0	0	0	0	0	0	0	0	530	36,928	0	0	1	235	
工業用 ミシン	自動式 単針直線(織物用)	37.1	26.3															
	自動式 オーバーロック	-	-															
	自動式 その他	-	-			4	9,662											
	計	11.1	8.7	0	0	4	9,662	0	0	0	0	0	0	0	0	0	0	
	その他 単針直線(織物用)	106.3	106.1															
	その他 単針直線(その他)	-	-															
	その他 オーバーロック	73.3	59.0										59	8,265				
	その他 その他	14.1	2.7			64	8,186	4	2,400							3	582	
	計	57.7	24.7	0	0	64	8,186	4	2,400	0	0	59	8,265	0	0	3	582	
	小計	51.3	23.8	0	0	68	17,848	4	2,400	0	0	59	8,265	0	0	3	582	
	部品	ポビンケース(個)	-	-									3,012	4,412				
		カマ(個)	-	-									319	1,238				
		その他	-	493.7		4,832				1,929		3,153		13,525		1,547		
小計		-	509.3		4,832		0		1,929		3,153		19,175		1,547		0	
	工業用ミシン合計	51.3	36.4	0	4,832	68	17,848	4	4,329	0	3,153	59	27,440	0	1,547	3	582	
	針(千本)	-	-															
	テーブル及びカバー	-	-															
	総計(ミシン合計)	90.5	69.8	0	0	68	17,848	4	2,400	0	0	589	45,193	0	0	4	817	
	総計	90.5	74.9	0	4,832	68	17,848	4	4,329	0	3,153	589	64,368	0	1,547	4	817	

		イタリア		ポーランド		オーストリア		ルーマニア		トルコ		リトアニア		ベラルーシ		ヨーロッパ1月計		
		数量	金額	数量	金額	数量	金額	数量	金額	数量	金額	数量	金額	数量	金額	数量	金額	
家庭用 ミシン	ジグザグ縫(電子速度調整式)															0	0	
	ジグザグ縫(その他)															0	0	
	その他															531	37,163	
	小計	0	0	0	0	0	0	0	0	0	0	0	0	0	0	531	37,163	
	部品 家庭用ミシンのもの				828											0	828	
	家庭用ミシン合計	0	0	0	828	0	0	0	0	0	0	0	0	0	0	531	37,991	
工業用 ミシン	自動式 単針直線(織物用)															0	0	
	自動式 オーバーロック															0	0	
	自動式 その他															4	9,662	
	計	0	0	0	0	0	0	0	0	0	0	0	0	0	0	4	9,662	
	その他 単針直線(織物用)															0	0	
	その他 単針直線(その他)															0	0	
	その他 オーバーロック										85	14,199				144	22,464	
	その他 その他										164	48,934				235	60,102	
	計	0	0	0	0	0	0	0	0	249	63,133	0	0	0	0	379	82,566	
	小計	0	0	0	0	0	0	0	0	249	63,133	0	0	0	0	383	92,228	
	部品	ポビンケース(個)	6,091	2,886	2,117	3,884			435	1,968	4,453	1,202					16,108	14,352
		カマ(個)	576	3,036	1,362	7,872	96	434	450	1,900	759	2,185					3,562	16,665
		その他		2,931		7,481				1,581		472		612		555	0	38,618
小計			8,853		19,237		434		5,449		3,859		612		555	0	69,635	
	工業用ミシン合計	0	8,853	0	19,237	0	434	0	5,449	249	66,992	0	612	0	555	383	161,863	
	針(千本)									3	291					3	291	
	テーブル及びカバー															0	0	
	総計(ミシン合計)	0	0	0	0	0	0	0	0	249	63,133	0	0	0	0	914	129,391	
	総計	0	8,853	0	20,065	0	434	0	5,449	249	67,283	0	612	0	555	914	200,145	



		対前年同期比		ヨーロッパ1～月計		対前年同期比		カナダ		アメリカ合衆国		北米1月計		対前年同期比		北米1～月計		
		数量	金額	数量	金額	数量	金額	数量	金額	数量	金額	数量	金額	数量	金額	数量	金額	
家庭用ミシン	ジグザグ縫(電子速度調整式)	-	-	0	0	-	-					0	0	-	-	0	0	
	ジグザグ縫(その他)	-	-	0	0	-	-			21	553	21	553	-	-	21	553	
	その他	139.7	173.2	531	37,163	139.7	173.2			641	45,187	641	45,187	-	-	641	45,187	
	小計	139.7	173.2	531	37,163	139.7	173.2	0	0	662	45,740	662	45,740	33,100.0	3,203.1	662	45,740	
	部品 家庭用ミシンのもの	-	-	0	828	-	-				2,771	0	2,771	-	99.3	0	2,771	
	家庭用ミシン合計	139.7	177.1	531	37,991	139.7	177.1	0	0	662	48,511	662	48,511	33,100.0	1,150.1	662	48,511	
工業用ミシン	自動式 単針直線(織物用)	-	-	0	0	-	-					0	0	-	-	0	0	
	自動式 オーバーロック	-	-	0	0	-	-					0	0	-	-	0	0	
	自動式 その他	26.7	18.7	4	9,662	26.7	18.7					0	0	-	-	0	0	
	計	26.7	18.7	4	9,662	26.7	18.7	0	0	0	0	0	0	-	-	0	0	
	その他 単針直線(織物用)	-	-	0	0	-	-					0	0	-	-	0	0	
	その他 単針直線(その他)	-	-	0	0	-	-			2	1,185	2	1,185	-	-	2	1,185	
	その他 オーバーロック	342.9	435.3	144	22,464	342.9	435.3			10	8,857	10	8,857	250.0	561.6	10	8,857	
	その他 その他	100.0	108.9	235	60,102	100.0	108.9			153	31,646	153	31,646	695.5	371.3	153	31,646	
	計	110.2	104.8	379	82,566	110.2	104.8	0	0	165	41,688	165	41,688	569.0	362.1	165	41,688	
	小計	106.7	70.7	383	92,228	106.7	70.7	0	0	165	41,688	165	41,688	412.5	85.5	165	41,688	
	部品	ポビンケース(個)	86.9	121.6	16,108	14,352	86.9	121.6	4,000	1,326	3,586	3,552	7,586	4,878	72.1	46.3	7,586	4,878
		カマ(個)	90.8	128.5	3,562	16,665	90.8	128.5			4,721	31,783	4,721	31,783	91.2	112.5	4,721	31,783
		その他	-	90.6	0	38,618	-	90.6		417		86,180	0	86,597	-	122.8	0	86,597
小計		-	103.3	0	69,635	-	103.3		1,743		121,515	0	123,258	-	112.8	0	123,258	
	工業用ミシン合計	106.7	81.8	383	161,863	106.7	81.8	0	1,743	165	163,203	165	164,946	412.5	104.4	165	164,946	
	針(千本)	12.0	8.9	3	291	12.0	8.9			6	1,339	6	1,339	17.6	35.8	6	1,339	
	テーブル及びカバー	-	-	0	0	-	-					0	0	-	-	0	0	
	総計(ミシン合計)	123.7	85.1	914	129,391	123.7	85.1	0	0	827	87,428	827	87,428	1,969.0	174.2	827	87,428	
	総計	123.7	89.9	914	200,145	123.7	89.9	0	1,743	827	213,053	827	214,796	1,969.0	128.6	827	214,796	

		対前年同期比		メキシコ		ホンジュラス		エルサルバドル		ニカラグア		ドミニカ共和国		中米1月計		対前年同期比		
		数量	金額	数量	金額	数量	金額	数量	金額	数量	金額	数量	金額	数量	金額	数量	金額	
家庭用ミシン	ジグザグ縫(電子速度調整式)	-	-											0	0	-	-	
	ジグザグ縫(その他)	-	-											0	0	-	-	
	その他	-	-											0	0	-	-	
	小計	33,100.0	3,203.1	0	0	0	0	0	0	0	0	0	0	0	0	-	-	
	部品 家庭用ミシンのもの	-	99.3											0	0	-	-	
	家庭用ミシン合計	33,100.0	1,150.1	0	0	0	0	0	0	0	0	0	0	0	-	-		
工業用ミシン	自動式 単針直線(織物用)	-	-											0	0	-	-	
	自動式 オーバーロック	-	-											0	0	-	-	
	自動式 その他	-	-											0	0	-	-	
	計	-	-	0	0	0	0	0	0	0	0	0	0	0	0	-	-	
	その他 単針直線(織物用)	-	-											0	0	-	-	
	その他 単針直線(その他)	-	-											0	0	-	-	
	その他 オーバーロック	250.0	561.6											0	0	-	-	
	その他 その他	695.5	371.3							10	12,151			10	12,151	15.4	100.3	
	計	569.0	362.1	0	0	0	0	0	0	10	12,151	0	0	10	12,151	15.4	100.3	
	小計	412.5	85.5	0	0	0	0	0	0	10	12,151	0	0	10	12,151	15.4	100.3	
	部品	ポビンケース(個)	72.1	46.3											0	0	-	-
		カマ(個)	91.2	112.5	120	550									120	550	-	-
		その他	-	122.8		4,828		6,157		1,391			2,215	0	14,591	-	84.9	
小計		-	112.8		5,378		6,157		1,391		0	2,215	0	15,141	-	88.1		
	工業用ミシン合計	412.5	104.4	0	5,378	0	6,157	0	1,391	10	12,151	0	2,215	10	27,292	15.4	93.1	
	針(千本)	17.6	35.8											0	0	-	-	
	テーブル及びカバー	-	-											0	0	-	-	
	総計(ミシン合計)	1,969.0	174.2	0	0	0	0	0	0	10	12,151	0	0	10	12,151	15.4	100.3	
	総計	1,969.0	128.6	0	5,378	0	6,157	0	1,391	10	12,151	0	2,215	10	27,292	15.4	93.1	

		中米1～月計		対前年同期比		コロンビア		ペルー		ブラジル		ウルグアイ		アルゼンチン		南米1月計	
		数量	金額	数量	金額	数量	金額	数量	金額	数量	金額	数量	金額	数量	金額	数量	金額
家庭用ミシン	ジグザグ縫(電子速度調整式)	0	0	-	-											0	0
	ジグザグ縫(その他)	0	0	-	-											0	0
	その他	0	0	-	-											0	0
	小計	0	0	-	-	0	0	0	0	0	0	0	0	0	0	0	0
	部品 家庭用ミシンのもの	0	0	-	-											0	0
	家庭用ミシン合計	0	0	-	-	0	0	0	0	0	0	0	0	0	0	0	0
工業用ミシン	自動式 単針直線(織物用)	0	0	-	-											0	0
	自動式 オーバーロック	0	0	-	-											0	0
	自動式 その他	0	0	-	-											0	0
	計	0	0	-	-	0	0	0	0	0	0	0	0	0	0	0	0
	その他 単針直線(織物用)	0	0	-	-											0	0
	その他 単針直線(その他)	0	0	-	-											0	0
	その他 オーバーロック	0	0	-	-											0	0
	その他 その他	10	12,151	15.4	100.3	82	18,713			19	3,906			33	7,809	134	30,428
	計	10	12,151	15.4	100.3	82	18,713	0	0	19	3,906	0	0	33	7,809	134	30,428
	小計	10	12,151	15.4	100.3	82	18,713	0	0	19	3,906	0	0	33	7,809	134	30,428
部品	ポピンケース(個)	0	0	-	-					140	209					140	209
	カマ(個)	120	550	-	-					1,032	2,423					1,032	2,423
	その他	0	14,591	-	84.9		5,065		3,109		1,857		700			0	10,731
	小計	0	15,141	-	88.1		5,065		3,109		4,489		700		0	0	13,363
	工業用ミシン合計	10	27,292	15.4	93.1	82	23,778	0	3,109	19	8,395	0	700	33	7,809	134	43,791
	針(千本)	0	0	-	-											0	0
	テーブル及びカバー	0	0	-	-											0	0
	総計(ミシン合計)	10	12,151	15.4	100.3	82	18,713	0	0	19	3,906	0	0	33	7,809	134	30,428
	総計	10	27,292	15.4	93.1	82	23,778	0	3,109	19	8,395	0	700	33	7,809	134	43,791

		対前年同期比		南米1～月計		対前年同期比		モロッコ		チュニジア		エジプト		マダガスカル		モーリシャス	
		数量	金額	数量	金額	数量	金額	数量	金額	数量	金額	数量	金額	数量	金額	数量	金額
家庭用ミシン	ジグザグ縫(電子速度調整式)	-	-	0	0	-	-										
	ジグザグ縫(その他)	-	-	0	0	-	-										
	その他	-	-	0	0	-	-										
	小計	-	-	0	0	-	-	0	0	0	0	0	0	0	0	0	0
	部品 家庭用ミシンのもの	-	-	0	0	-	-										
	家庭用ミシン合計	-	-	0	0	-	-	0	0	0	0	0	0	0	0	0	0
工業用ミシン	自動式 単針直線(織物用)	-	-	0	0	-	-										
	自動式 オーバーロック	-	-	0	0	-	-										
	自動式 その他	-	-	0	0	-	-										
	計	-	-	0	0	-	-	0	0	0	0	0	0	0	0	0	0
	その他 単針直線(織物用)	-	-	0	0	-	-										
	その他 単針直線(その他)	-	-	0	0	-	-										
	その他 オーバーロック	-	-	0	0	-	-										
	その他 その他	45.0	100.8	134	30,428	45.0	100.8										
	計	45.0	100.8	134	30,428	45.0	100.8	0	0	0	0	0	0	0	0	0	0
	小計	45.0	100.8	134	30,428	45.0	100.8	0	0	0	0	0	0	0	0	0	0
部品	ポピンケース(個)	12.8	18.2	140	209	12.8	18.2										
	カマ(個)	84.2	105.9	1,032	2,423	84.2	105.9			94	373	372	634				
	その他	-	251.4	0	10,731	-	251.4		1,542		3,927				870		1,462
	小計	-	173.5	0	13,363	-	173.5		1,542		4,300		634		870		1,462
	工業用ミシン合計	45.0	115.5	134	43,791	45.0	115.5	0	1,542	0	4,300	0	634	0	870	0	1,462
	針(千本)	-	-	0	0	-	-										
	テーブル及びカバー	-	-	0	0	-	-										
	総計(ミシン合計)	45.0	100.8	134	30,428	45.0	100.8	0	0	0	0	0	0	0	0	0	0
	総計	45.0	115.5	134	43,791	45.0	115.5	0	1,542	0	4,300	0	634	0	870	0	1,462

		南アフリカ		アフリカ1月計		対前年同期比		アフリカ1～月計		対前年同期比		オーストラリア		パプアニューギニア		ニュージーランド		
		数量	金額	数量	金額	数量	金額	数量	金額	数量	金額	数量	金額	数量	金額	数量	金額	
家庭用ミシン	ジグザグ縫(電子速度調整式)			0	0	-	-	0	0	-	-							
	ジグザグ縫(その他)			0	0	-	-	0	0	-	-							
	その他			0	0	-	-	0	0	-	-					25	2,112	
	小計	0	0	0	0	-	-	0	0	-	-	0	0	0	0	25	2,112	
	部品 家庭用ミシンのもの			0	0	-	-	0	0	-	-							
家庭用ミシン合計	0	0	0	0	-	-	0	0	-	-	0	0	0	0	25	2,112		
工業用ミシン	自動式 単針直線(織物用)			0	0	-	-	0	0	-	-							
	自動式 オーバーロック			0	0	-	-	0	0	-	-							
	自動式 その他			0	0	-	-	0	0	-	-							
	計	0	0	0	0	-	-	0	0	-	-	0	0	0	0	0	0	
	その他 単針直線(織物用)			0	0	-	-	0	0	-	-							
	その他 単針直線(その他)			0	0	-	-	0	0	-	-					6	1,650	
	その他 オーバーロック			0	0	-	-	0	0	-	-							
	その他 その他			0	0	-	-	0	0	-	-							
	計	0	0	0	0	-	-	0	0	-	-	0	0	0	0	6	1,650	
	小計	0	0	0	0	-	-	0	0	-	-	0	0	0	0	6	1,650	
	部品	ポピンケース(個)			0	0	-	-	0	0	-	-	850	1,155				
		カマ(個)			466	1,007	84.4	42.9	466	1,007	84.4	42.9						
		その他		545	0	8,346	-	144.3	0	8,346	-	144.3		293				
小計			545	0	9,353	-	115.0	0	9,353	-	115.0		1,448		0		0	
工業用ミシン合計	0	545	0	9,353	-	85.0	0	9,353	-	85.0	0	1,448	0	0	6	1,650		
針(千本)			0	0	-	-	0	0	-	-								
テーブル及びカバー			0	0	-	-	0	0	-	-								
総計(ミシン合計)	0	0	0	0	-	-	0	0	-	-	0	0	0	0	31	3,762		
総計	0	545	0	9,353	-	85.0	0	9,353	-	85.0	0	1,448	0	0	31	3,762		

		ミクロネシア		大洋州1月計		対前年同期比		大洋州1～月計		対前年同期比		総計1月計		対前年同期比		総計1～月計		
		数量	金額	数量	金額	数量	金額	数量	金額	数量	金額	数量	金額	数量	金額	数量	金額	
家庭用ミシン	ジグザグ縫(電子速度調整式)			0	0	-	-	0	0	-	-	12,125	40,784	133.8	145.9	12,125	40,784	
	ジグザグ縫(その他)			0	0	-	-	0	0	-	-	5,553	30,894	98.8	114.5	5,553	30,894	
	その他			25	2,112	-	-	25	2,112	-	-	8,106	120,745	128.5	195.6	8,106	120,745	
	小計	0	0	25	2,112	-	-	25	2,112	-	-	25,784	192,423	122.9	164.9	25,784	192,423	
	部品 家庭用ミシンのもの			0	0	-	-	0	0	-	-	0	18,729	-	135.6	0	18,729	
家庭用ミシン合計	0	0	25	2,112	-	-	25	2,112	-	-	25,784	211,152	122.9	161.8	25,784	211,152		
工業用ミシン	自動式 単針直線(織物用)			0	0	-	-	0	0	-	-	59	290	35.3	1.4	59	290	
	自動式 オーバーロック			0	0	-	-	0	0	-	-	9	13,754	5.1	360.7	9	13,754	
	自動式 その他			0	0	-	-	0	0	-	-	109	263,097	34.2	103.8	109	263,097	
	計	0	0	0	0	-	-	0	0	-	-	177	277,141	26.7	99.6	177	277,141	
	その他 単針直線(織物用)			0	0	-	-	0	0	-	-	1,157	20,614	81.1	26.5	1,157	20,614	
	その他 単針直線(その他)			6	1,650	-	-	6	1,650	-	-	310	49,670	213.8	145.0	310	49,670	
	その他 オーバーロック			0	0	-	-	0	0	-	-	1,270	147,550	92.2	129.0	1,270	147,550	
	その他 その他			0	0	-	-	0	0	-	-	3,610	1,215,114	89.2	192.6	3,610	1,215,114	
	計	0	0	6	1,650	-	-	6	1,650	-	-	6,347	1,432,948	90.7	167.1	6,347	1,432,948	
	小計	0	0	6	1,650	-	-	6	1,650	-	-	6,524	1,710,089	85.2	150.6	6,524	1,710,089	
	部品	ポピンケース(個)			850	1,155	-	-	850	1,155	-	-	81,702	51,669	30.5	76.9	81,702	51,669
		カマ(個)			0	0	-	-	0	0	-	-	178,234	336,918	93.6	110.1	178,234	336,918
		その他			0	293	-	10.9	0	293	-	10.9	0	364,118	-	101.4	0	364,118
小計				0	1,448	-	53.6	0	1,448	-	53.6	0	752,705	-	102.8	0	752,705	
工業用ミシン合計	0	0	6	3,098	-	114.7	6	3,098	-	114.7	6,524	2,462,794	85.2	131.8	6,524	2,462,794		
針(千本)	6	353	6	353	-	-	6	353	-	-	1,135	19,384	545.7	131.7	1,135	19,384		
テーブル及びカバー			0	0	-	-	0	0	-	-	0	0	-	-	0	0		
総計(ミシン合計)	0	0	31	3,762	-	-	31	3,762	-	-	32,308	1,902,512	112.8	151.9	32,308	1,902,512		
総計	0	353	31	5,563	-	190.1	31	5,563	-	190.1	32,308	2,693,330	112.8	133.6	32,308	2,693,330		

		対前年同期比		
		数 量	金 額	
家庭用 ミ シ ン	ジグザグ縫(電子速度調整式)	133.8	145.9	
	ジグザグ縫(その他)	98.8	114.5	
	その他	128.5	195.6	
	小 計	122.9	164.9	
	部 品 家庭用ミシンのもの	-	135.6	
	家庭用ミシン合計	122.9	161.8	
工 業 用 ミ シ ン	自動式 単針直線(織物用)	35.3	1.4	
	自動式 オーバーロック	5.1	360.7	
	自動式 その他	34.2	103.8	
	計	26.7	99.6	
	その他 単針直線(織物用)	81.1	26.5	
	その他 単針直線(その他)	213.8	145.0	
	その他 オーバーロック	92.2	129.0	
	その他 その他	89.2	192.6	
	計	90.7	167.1	
	小 計	85.2	150.6	
	部 品	ポピンケース(個)	30.5	76.9
		カマ(個)	93.6	110.1
		その他	-	101.4
		小 計	-	102.8
	工業用ミシン合計	85.2	131.8	
針(千本)	545.7	131.7		
テーブル及びカバー	-	-		
総計(ミシン合計)	112.8	151.9		
総 計	112.8	133.6		

# 2025年 1月 輸入

(財務省関税局調)

(単位:台、千円、%)

		中国		台湾		ベトナム		タイ		マレーシア	
		数量	金額	数量	金額	数量	金額	数量	金額	数量	金額
家庭用 ミシン	完成品(頭部含む)	37,657	114,174	4,907	109,190	16,491	295,263	1,000	17,135		
	部 品		426		54,163		6,471		1,246		
家 庭 用 合 計		37,657	114,600	4,907	163,353	16,491	301,734	1,000	18,381	0	0
工業用 ミシン	自動式:単針直線	15	3,830								
	自動式:オーバ-ロック	6	439								
	自動式:その他	12	9,850	103	20,412	11	5,900				
	自動式計	33	14,119	103	20,412	11	5,900	0	0	0	0
	その他:単針直線	291	13,540			33	2,120				
	その他:オーバ-ロック	384	28,222								
	その他:その他	220	37,113	8	2,515						
	その他計	895	78,875	8	2,515	33	2,120	0	0	0	0
	小 計	928	92,994	111	22,927	44	8,020	0	0	0	0
部 品			386,032		125,540		472,401		2,001		
工 業 用 合 計		928	479,026	111	148,467	44	480,421	0	2,001	0	0
針(千本)		48	246			24,733	103,162				
テーブル及びカバー			8,952				1,167				1,031
総 計(ミシン合計)		38,585	207,168	5,018	132,117	16,535	303,283	1,000	17,135	0	0
総 計		38,585	602,824	5,018	311,820	16,535	886,484	1,000	20,382	0	1,031

		インド		ドイツ		スペイン		チェコ		アメリカ合衆国	
		数量	金額	数量	金額	数量	金額	数量	金額	数量	金額
家庭用 ミシン	完成品(頭部含む)									8	206
	部 品										
家 庭 用 合 計		0	0	0	0	0	0	0	0	8	206
工業用 ミシン	自動式:単針直線			1	243						
	自動式:オーバ-ロック										
	自動式:その他					1	5,418	1	3,578		
	自動式計	0	0	1	243	1	5,418	1	3,578	0	0
	その他:単針直線										
	その他:オーバ-ロック										
	その他:その他										
	その他計	0	0	0	0	0	0	0	0	0	0
	小 計	0	0	1	243	1	5,418	1	3,578	0	0
部 品					2,675						546
工 業 用 合 計		0	0	1	2,918	1	5,418	1	3,578	0	546
針(千本)		112	3,220					8	268		
テーブル及びカバー											
総 計(ミシン合計)		0	0	1	243	1	5,418	1	3,578	8	206

総	計	0	3,220	1	2,918	1	5,418	1	3,846	8	752
---	---	---	-------	---	-------	---	-------	---	-------	---	-----

		総計1月計		対前年同期比		累計1～月計		対前年同期比	
		数量	金額	数量	金額	数量	金額	数量	金額
家庭用 ミシン	完成品(頭部含む)	60,063	535,968	176.7	104.4	60,063	535,968	176.7	104.4
	部品	0	62,306	-	87.7	0	62,306	-	87.7
家庭用合計		60,063	598,274	176.7	102.3	60,063	598,274	176.7	102.3
工業用 ミシン	自動式:単針直線	16	4,073	11.8	5.3	16	4,073	11.8	5.3
	自動式:オーバーロック	6	439	30.0	9.4	6	439	30.0	9.4
	自動式:その他	128	45,158	57.4	78.2	128	45,158	57.4	78.2
	自動式計	150	49,670	39.6	35.7	150	49,670	39.6	35.7
	その他:単針直線	324	15,660	116.1	41.2	324	15,660	116.1	41.2
	その他:オーバーロック	384	28,222	173.8	182.0	384	28,222	173.8	182.0
	その他:その他	228	39,628	99.1	87.0	228	39,628	99.1	87.0
	その他計	936	83,510	128.2	84.3	936	83,510	128.2	84.3
	小計	1,086	133,180	97.9	55.9	1,086	133,180	97.9	55.9
工業用合計		1,086	1,122,375	97.9	132.6	1,086	1,122,375	97.9	132.6
針(千本)		24,901	106,896	80.5	90.3	24,901	106,896	80.5	90.3
テーブル及びカバー		0	11,150	-	117.5	0	11,150	-	117.5
総計(ミシン合計)		61,149	669,148	174.2	89.0	61,149	669,148	174.2	89.0
総計		61,149	1,838,695	174.2	117.9	61,149	1,838,695	174.2	117.9

価格(税込) 660円