

2024 — 12

No. 858

# **JASMA**

(生産・輸出・輸入統計)

一般社団法人日本縫製機械工業会

JAPAN SEWING MACHINERY MANUFACTURERS ASSOCIATION

105-0004 東京都港区新橋5-25-3

電話 03-6435-8190

FAX 03-6435-8192

URL <https://www.jasma.or.jp>

# JASMA

(生産・輸出・輸入統計)

## 2024年12月分 目次

I	12月の概況	1
II	月次推移グラフ(2023年1月～12月 2024年1月～)	
	1家庭用ミシンの生産、販売、在庫台数	5
	2家庭用ミシンの生産、販売金額	6
	3家庭用ミシンの輸出台数、金額	7
	4家庭用ミシンの輸出台数、金額	8
	5工業用ミシンの生産、販売、在庫台数	9
	6工業用ミシンの生産、販売金額	10
	7工業用ミシンの輸出台数、金額	11
	8工業用ミシンの輸出台数、金額	12
III	生産、販売、在庫データ (12月分)	13
IV	国別、地域別輸出データ (12月分)	14
	(1～12月)	21
V	国別、地域別輸入データ (12月分)	29
	(1～12月)	31

## 2024年12月の概況

### I. ミシン

#### 「生産」

(1)12月実績 (単位:台、百万円、%)					(2)1~12月実績 (単位:台、百万円、%)				
	数量	前年同期比	金額	前年同期比		数量	前年同期比	金額	前年同期比
ミシン合計	8,571	135.0	2,233	136.9	ミシン合計	92,205	91.9	22,362	98.1
家庭用ミシン計	3,175	115.4	164	122.4	家庭用ミシン計	36,251	82.8	1,834	90.5
工業用ミシン計	5,396	150.1	2,069	138.2	工業用ミシン計	55,954	98.9	20,528	98.9

① 12月のミシン生産は、「家庭用」は3,175台、164百万円で、前年同期比 115.4%(台数)、122.4%(金額)、「工業用」は5,396台、2,069百万円で、前年同期比 150.1%(台数)、138.2%(金額)である。

② 前月比では、「家庭用」は台数で 104.9%、金額で 103.1%、「工業用」は台数で 103.1%、金額で 109.9%である。

#### 「販売」

(1)12月実績 (単位:台、百万円、%)					(2)1~12月実績 (単位:台、百万円、%)				
	数量	前年同期比	金額	前年同期比		数量	前年同期比	金額	前年同期比
ミシン合計	8,284	135.6	2,373	140.8	ミシン合計	91,704	91.4	23,264	96.5
家庭用ミシン計	3,139	115.5	172	144.5	家庭用ミシン計	36,162	82.2	1,834	88.4
工業用ミシン計	5,145	151.6	2,201	140.5	工業用ミシン計	55,542	98.6	21,430	97.2

① 12月のミシン販売は、「家庭用」は3,139台、172百万円で、前年同期比 115.5%(台数)、144.5%(金額)、「工業用」は5,145台、2,201百万円で、前年同期比 151.6%(台数)、140.5%(金額)である。

② 前月比では、「家庭用」は台数で 106.2%、金額で 117.8%、「工業用」は台数で 115.6%、金額で 125.1%である。

### 「輸出」

#### 地域別輸出実績(12月)

(単位:台、千円、%、部品含まず)

	家庭用ミシン		前年同期比		工業用ミシン		前年同期比		合計		前年同期比	
	数量	金額	数量	金額	数量	金額	数量	金額	数量	金額	数量	金額
東アジア	38	2,094	-	-	2,136	825,000	153.4	139.7	2,174	827,094	156.2	140.1
東南アジア	4,511	9,888	98.8	71.1	2,632	964,524	241.9	229.7	7,143	974,412	126.4	224.6
中近東	15,906	88,629	89.5	101.3	2,673	26,390	120.3	98.5	18,579	115,019	92.9	100.6
ヨーロッパ	998	64,705	101.3	114.7	671	227,624	125.0	86.7	1,669	292,329	109.7	91.7
北米	839	55,187	100.5	122.4	999	231,351	698.6	173.3	1,838	286,538	187.9	160.5
中米	0	0	-	-	30	16,532	15.8	39.2	30	16,532	15.8	39.2
南米	0	0	-	-	567	89,128	961.0	594.8	567	89,128	961.0	594.8
アフリカ	110	608	-	-	254	47,233	-	-	364	47,841	-	-
大洋州	173	12,521	150.4	169.9	4	1,813	200.0	252.2	177	14,334	151.3	177.2
合計	22,575	233,632	93.0	111.1	9,966	2,429,595	176.9	162.9	32,541	2,663,227	108.8	156.5
前年同期比	93.0	111.1	-	-	176.9	162.9	-	-	108.8	156.5	-	-
前月比	93.9	103.4	-	-	140.5	156.0	-	-	104.5	149.3	-	-
累計	263,603	2,530,562	93.5	97.2	85,017	20,543,821	96.6	106.2	348,620	23,074,383	94.2	105.2
前年同期比	93.5	97.2	-	-	96.6	106.2	-	-	94.2	105.2	-	-

#### 国別輸出実績(12月)

(単位:台、千円、%、部品含まず)

	家庭用ミシン		前年同期比		工業用ミシン		前年同期比		合計		前年同期比	
	数量	金額	数量	金額	数量	金額	数量	金額	数量	金額	数量	金額
1. シンガポール	0	0	-	-	2,072	777,320	345.9	423.9	2,072	777,320	345.9	423.9
2. アメリカ	839	55,187	100.5	122.4	999	231,351	698.6	173.3	1,838	286,538	187.9	160.5
3. 香港	0	0	-	-	1,033	424,098	154.4	128.6	1,033	424,098	154.4	128.6
4. 中国	38	2,094	-	-	1,033	396,076	149.1	186.0	1,071	398,170	154.5	186.9
5. オランダ	0	0	-	-	53	19,524	32.3	15.5	53	19,524	32.3	15.5
6. アラブ首長国連邦	15,906	88,629	89.5	101.3	2,671	25,369	120.2	94.6	18,577	113,998	92.9	99.7
7. ドイツ	850	52,407	105.6	112.4	186	137,434	68.1	275.8	1,036	189,841	96.1	196.8
8. トルコ	0	0	-	-	413	49,630	1,720.8	964.6	413	49,630	1,720.8	964.6
9. インド	0	0	-	-	204	45,529	206.1	34.0	204	45,529	206.1	34.0
10. ベトナム	1,479	2,937	231.5	226.1	259	99,740	119.9	167.7	1,738	102,677	203.3	168.9
合計(その他含む)	22,575	233,632	93.0	111.1	9,966	2,429,595	176.9	162.9	32,541	2,663,227	108.8	156.5
前年同期比	93.0	111.1	-	-	176.9	162.9	-	-	108.8	156.5	-	-
前月比	93.9	103.4	-	-	140.5	156.0	-	-	104.5	149.3	-	-
累計	263,603	2,530,562	93.5	97.2	85,017	20,543,821	96.6	106.2	348,620	23,074,383	94.2	105.2
前年同期比	93.5	97.2	-	-	96.6	106.2	-	-	94.2	105.2	-	-

※順位は前年の「合計金額(家庭用ミシン+工業用ミシン)」上位10カ国

- 12月の輸出は、「家庭用」は22,575台、233,632千円で、前年同期比 93.0%(台数)、111.1%(金額)、「工業用」は9,966台、2,429,595千円で、前年同期比 176.9%(台数)、162.9%(金額)である。
- 前月比では、「家庭用」は台数で 93.9%、金額で 103.4%、「工業用」は台数で 140.5%、金額で 156.0%である。
- 国別の輸出では、「家庭用」は主要国の「アラブ首長国連邦」が、89.5%(台数)、101.3%(金額)、「アメリカ」が前年同期比 100.5%(台数)、122.4%(金額)である。「工業用」は主要国の「シンガポール」が前年同期比 345.9%(台数)、423.9%(金額)、「中国」が前年同期比 149.1%(台数)、186.0%(金額)、「アメリカ」が前年同期比 698.6%(台数)、173.3%(金額)、「香港」が前年同期比 154.4%(台数)、128.6%(金額)である。

「輸入」

国別輸入実績(12月)

(単位:台、千円、%、部品含まず)

	家庭用ミシン		前年同期比		工業用ミシン		前年同期比		合計		前年同期比	
	数量	金額	数量	金額	数量	金額	数量	金額	数量	金額	数量	金額
1. 中国	27,842	50,916	125.3	24.4	1,076	128,515	287.7	203.1	28,918	179,431	128.0	65.9
2. 台湾	4,906	110,660	105.2	109.7	293	51,209	271.3	232.9	5,199	161,869	109.0	131.7
3. ベトナム	21,072	369,118	161.7	246.4	80	10,506	133.3	113.3	21,152	379,624	161.6	238.7
4. タイ	306	5,900	5.7	12.4	6	844	-	-	312	6,744	5.8	14.2
5. ドイツ	0	0	-	-	0	0	-	-	0	0	-	-
6. フィリピン	0	0	-	-	0	0	-	-	0	0	-	-
7. チェコ	0	0	-	-	0	0	-	-	0	0	-	-
8. アメリカ	0	0	-	-	1	654	50.0	100.8	1	654	50.0	100.8
9. イタリア	0	0	-	-	0	0	-	-	0	0	-	-
10. 大韓民国	0	0	-	-	0	0	-	-	0	0	-	-
合計(その他含)	54,126	536,594	119.5	105.8	1,462	193,385	195.7	181.2	55,588	729,979	120.7	118.9
前年同期比	119.5	105.8	-	-	195.7	181.2	-	-	120.7	118.9	-	-
前月比	98.7	110.9	-	-	83.2	53.4	-	-	98.2	86.3	-	-
累計	431,034	5,581,758	83.0	94.9	14,723	2,465,952	92.5	109.8	445,757	8,047,710	83.2	99.0
前年同期比	83.0	94.9	-	-	92.5	109.8	-	-	83.2	99.0	-	-

※順位は前年の「合計金額(家庭用ミシン+工業用ミシン)」上位10カ国

- ① 12月の輸入は、「家庭用」は 54,126台、536,594千円で、前年同期比 119.5%(台数)、105.8%(金額)、「工業用」は 1,462台、193,385千円で、前年同期比 195.7%(台数)、181.2%(金額)である。  
 国別の占有率をみると、「家庭用」は「ベトナム」が台数で 38.9%、金額で 68.8%、「台湾」が台数で 9.1%、金額で 20.6%である。  
 「工業用」は「中国」が台数で 73.6%、金額で 66.5%、「台湾」が台数で 20.0%、金額で 26.5%である。
- ② 前月比では、「家庭用」は台数で 98.7%、金額で 110.9%、「工業用」は台数で 83.2%、金額で 53.4%である。

Ⅱ. 部品

「輸出」

地域別輸出実績(12月)

(単位:千円、%)

	家庭用ミシン部品		工業用ミシン部品				前年 同期比	針	前年 同期比	テーブル、カバー	前年 同期比
	家庭用ミシンのもの	前年 同期比	ホビンケース	カマ	その他	合計					
東アジア	7,720	70.0	46,081	327,353	233,978	607,412	151.3	2,246	33.9	302	20.4
東南アジア	9,412	204.6	19,039	135,290	152,684	307,013	146.4	64,280	3,533.8	895	-
中近東	0	-	0	1,373	4,363	5,736	122.4	795	24.4	0	-
ヨーロッパ	0	-	4,180	12,769	29,926	46,875	47.3	280	9.2	1,026	9.8
北米	6,054	108.1	10,232	34,955	191,683	236,870	248.2	3,294	89.1	0	-
中米	0	-	0	4,167	22,281	26,448	100.3	0	-	0	-
南米	0	-	2,577	0	9,540	12,117	122.8	0	-	0	-
アフリカ	0	-	0	2,827	7,911	10,738	145.8	0	-	0	-
大洋州	226	50.8	0	0	3,755	3,755	194.6	0	-	0	-
合計	23,412	79.5	82,109	518,734	656,121	1,256,964	146.9	70,895	383.8	2,223	14.9
前年同期比	79.5	-	135.7	141.5	153.0	146.9	-	383.8	-	14.9	-
前月比	103.2	-	87.5	119.4	107.9	110.6	-	144.8	-	1,029.2	-
累計	275,434	111.3	903,403	4,549,144	6,218,518	11,671,065	121.6	440,204	281.8	20,293	34.2
前年同期比	111.3	-	128.6	134.0	113.0	121.6	-	281.8	-	34.2	-

注:平成24年1月から、「テーブル及びカバー」については、家庭用部品から分かれ単独の品目になった。

- ① 12月の部品輸出は「家庭用ミシン部品」が 23,412千円、「工業用ミシン部品」が 1,256,964千円、「針」が 70,895千円、「テーブル及びカバー」 2,223千円、前年同期比では「家庭用」が 79.5%、「工業用」が 146.9%、「針」が 383.8%、「テーブル及びカバー」が 14.9%である。
- ② 前月比では、「家庭用」が 103.2%、「工業用」が 110.6%、「針」が 144.8%、「テーブル及びカバー」が 1029.2%である。

「輸入」 国別輸入実績(12月)

(単位:千円、%)

	家庭用部品	工業用部品	針	テーブル、カバー	小計
中国	0	296,111	1,937	8,709	10,646
ベトナム	1,606	391,318	141,851	1,287	143,138
台湾	63,549	91,248	0	1,252	1,252
ドイツ	0	3,366	0	0	0
アメリカ	0	3,945	0	0	0
韓国	0	3,904	0	0	0
イタリア	0	0	0	0	0
タイ	784	360	0	0	0
シンガポール	0	579	0	0	0
フィリピン	0	0	0	0	0
チェコ	0	313	684	0	684
スイス	0	0	0	0	0
ベルギー	0	0	0	0	0
香港	0	0	0	0	0
合計(その他含む)	65,939	791,436	146,724	11,248	157,972
前年同期比	187.6	114.3	113.7	63.5	107.6
前月比	113.5	110.5	112.2	77.9	108.8
累計	723,878	7,972,184	1,493,074	131,838	1,624,912
前年同期比	90.2	111.0	110.6	86.6	108.2

※順位は前年の「合計金額(家庭用部品+工業用部品)」上位14カ国

- ① 12月の部品輸入は「家庭用ミシン部品」が 65,939千円、「工業用ミシン部品」が 791,436千円、「針」が 146,724千円、「テーブル及びカバー」が 11,248千円、前年同期比では「家庭用」が 187.6%、「工業用」が 114.3%、「針」が 113.7%、「テーブル及びカバー」が 63.5%である。
- ② 前月比では、「家庭用」が 113.5%、「工業用」が 110.5%、「針」が 112.2%、「テーブル及びカバー」が 77.9%である。

Ⅲ. 1月～12月累計

「輸出」

ミシン地域別輸出実績(1月～12月)

(単位:台、千円、%、部品含まず)

	家庭用ミシン		前年同期比		工業用ミシン		前年同期比		合計		前年同期比	
	数量	金額	数量	金額	数量	金額	数量	金額	数量	金額	数量	金額
東アジア	48	3,016	300.0	195.6	22,465	7,409,635	144.9	151.3	22,513	7,412,651	145.1	151.3
東南アジア	40,491	77,426	93.1	68.9	22,833	8,209,864	94.9	123.5	63,324	8,287,290	93.8	122.6
中近東	200,978	1,089,449	94.3	94.3	25,433	287,327	105.8	104.0	226,411	1,376,776	95.5	96.2
ヨーロッパ	10,801	667,620	78.4	89.5	6,262	2,375,677	46.0	55.3	17,063	3,043,297	62.3	60.4
北米	9,556	622,542	101.0	120.0	4,759	1,656,686	73.5	66.0	14,315	2,279,228	89.8	75.3
中米	0	0	-	-	905	269,888	47.9	76.9	905	269,888	47.9	76.9
南米	103	1,589	33.0	45.8	1,734	248,987	107.8	106.1	1,837	250,576	95.7	105.2
アフリカ	631	3,562	66.4	64.3	477	68,739	66.3	120.4	1,108	72,301	66.4	115.4
大洋州	995	65,358	108.2	106.9	149	17,018	128.4	26.1	1,144	82,376	110.4	65.2
合計	263,603	2,530,562	93.5	97.2	85,017	20,543,821	96.6	106.2	348,620	23,074,383	94.2	105.2

ミシン国別輸出実績(1月～12月)

(単位:台、千円、%、部品含まず)

	家庭用ミシン		前年同期比		工業用ミシン		前年同期比		合計		前年同期比	
	数量	金額	数量	金額	数量	金額	数量	金額	数量	金額	数量	金額
1. シンガポール	25	1,600	78.1	91.3	15,606	5,129,460	95.6	116.7	15,631	5,131,060	95.5	116.7
2. アメリカ	9,555	622,292	101.0	119.9	4,758	1,655,432	73.5	66.0	14,313	2,277,724	89.8	75.2
3. 香港	0	0	-	-	9,248	3,638,820	160.4	156.5	9,248	3,638,820	160.4	156.5
4. 中国	38	2,094	3,800.0	906.5	11,974	3,524,585	141.5	157.4	12,012	3,526,679	142.0	157.4
5. オランダ	0	0	-	-	1,817	878,042	52.0	53.8	1,817	878,042	52.0	53.8
6. アラブ首長国連邦	199,684	1,079,278	94.1	93.8	25,405	269,459	106.1	110.6	225,089	1,348,737	95.3	96.7
7. ドイツ	8,180	494,412	71.0	80.7	1,394	638,680	44.7	81.8	9,574	1,133,092	65.4	81.3
8. トルコ	0	0	-	-	2,422	385,348	48.9	39.3	2,422	385,348	46.6	39.2
9. インド	0	0	-	-	2,624	1,193,965	125.9	145.6	2,624	1,193,965	125.9	145.6
10. ベトナム	7,038	11,528	92.7	100.9	1,343	823,184	93.5	174.5	8,381	834,712	92.9	172.8
合計(その他含む)	263,603	2,530,562	93.5	97.2	85,017	20,543,821	96.6	106.2	348,620	23,074,383	94.2	105.2

- ① 1～12月の輸出は、「家庭用」は263,603台、2,530,562千円で、前年同期比 93.5%(台数)、97.2%(金額)、「工業用」は 85,017台、20,543,821千円で、前年同期比 96.6%(台数)、106.2%(金額)である。
- ② 国別の輸出では、「家庭用」は主要国の「アラブ首長国連邦」が、94.1%(台数)、93.8%(金額)、「アメリカ」が前年同期比 101.0%(台数)、119.9%(金額)である。「工業用」は主要国の「シンガポール」が前年同期比 95.6%(台数)、116.7%(金額)、「中国」が前年同期比 141.5%(台数)、157.4%(金額)、「アメリカ」が前年同期比 73.5%(台数)、66.0%(金額)、「香港」が前年同期比 160.4%(台数)、156.5%(金額)である。

「マシン輸入」 ミシン国別輸入実績(1月～12月) (単位:台、千円、%、部品含まず)

	家庭用シン		前年同期比		工業用シン		前年同期比		合計		前年同期比	
	数量	金額	数量	金額	数量	金額	数量	金額	数量	金額	数量	金額
1. 中国	207,451	1,940,628	82.7	86.7	9,916	1,588,887	94.3	124.2	217,367	3,529,515	83.1	100.3
2. 台湾	71,718	1,524,249	74.9	83.2	2,801	538,047	105.4	108.2	74,519	2,062,296	75.7	88.6
3. ベトナム	143,958	1,999,138	120.6	146.9	1,183	131,005	99.9	72.2	145,141	2,130,143	120.4	138.1
4. タイ	7,877	116,175	14.7	25.9	10	2,138	-	-	7,887	118,313	14.8	26.4
5. ドイツ	0	0	-	-	63	121,248	73.3	67.0	63	121,248	73.3	67.0
6. フィリピン	0	0	-	-	700	19,171	50.0	56.5	700	19,171	50.0	56.5
7. チェコ	0	0	-	-	11	33,717	110.0	148.7	11	33,717	110.0	148.7
8. アメリカ	21	568	1,050.0	48.8	6	3,535	18.8	21.2	27	4,103	79.4	23.0
9. イタリア	0	0	-	-	10	12,681	90.9	71.3	10	12,681	90.9	71.3
10. 大韓民国	0	0	-	-	6	4,915	35.3	51.6	6	4,915	35.3	51.6
合計(その他含)	431,034	5,581,758	83.0	94.9	14,723	2,465,952	92.5	109.8	445,757	8,047,710	83.2	99.0

- ① 1～12月の輸入は「家庭用」431,034台、5,581,758千円で、前年同期比 83.0%(台数)、94.9%(金額)である。  
「工業用」は 14,723台、2,465,952千円で、前年同期比 92.5%(台数)、109.8%(金額)である。
- ② 国別の占有率をみると、「家庭用」は「ベトナム」が台数で 33.4%、金額で 35.8%、「中国」が台数で 48.1%、金額で 34.8%である。  
「工業用」は「中国」が台数で 67.4%、金額で 64.4%、「台湾」が台数で 19.0%、金額で 21.8%である。

II. 部品  
「輸出」

地域別輸出実績(1月～12月) (単位:千円、%)

	家庭用シン部品		工業用シン部品				前年 同期比	針	前年 同期比	テーブル、カバー	前年 同期比
	家庭用シンのもの	前年 同期比	ホビンケース	カマ	その他	合計					
東アジア	133,283	120.0	529,494	2,839,711	2,323,805	5,693,010	135.5	53,881	135.0	4,171	106.8
東南アジア	70,238	136.5	107,280	1,204,859	1,597,736	2,909,875	126.6	322,284	666.4	6,007	29.7
中近東	963	8.9	3,570	5,514	36,950	46,034	44.6	9,461	77.4	0	-
ヨーロッパ	23,135	88.7	126,618	212,755	530,732	870,105	82.4	12,446	70.3	1,926	15.4
北米	45,465	97.6	101,382	229,625	1,168,266	1,499,273	117.9	31,795	102.2	4,640	24.9
中米	0	-	11,144	14,956	304,750	330,850	97.4	2,253	48.8	3,322	169.3
南米	1,461	627.0	23,494	29,684	138,707	191,885	89.3	6,298	304.3	0	-
アフリカ	0	-	421	12,040	97,657	110,118	107.6	0	-	0	-
大洋州	889	199.8	0	0	19,915	19,915	153.1	1,786	735.0	227	-
合計	275,434	111.3	903,403	4,549,144	6,218,518	11,671,065	121.6	440,204	281.8	20,293	34.2
前年同期比	111.3	-	128.6	134.0	113.0	121.6	-	281.8	-	34.2	-

注:平成16年1月から、針については家庭用、工業用の区別がなくなり一本化された。

- ① 1～12月の部品輸出は「家庭用シン部品計」が 275,434千円、「工業用シン部品計」が 11,671,065千円、  
「針」が 440,204千円で、「テーブル及びカバー」が 20,293千円である。  
前年同期比では「家庭用」が111.3%、「工業用」が 121.6%、「針」が 281.8%、「テーブル及びカバー」が 34.2%である。
- ② 地域別にみると、「家庭用」は「東アジア」「東南アジア」「南米」「大洋州」が前年比プラスである。  
「工業用」は「東アジア」「東南アジア」「北米」「アフリカ」「大洋州」が前年比プラスである。

「輸入」 国別輸入実績(1月～12月) (単位:千円、%)

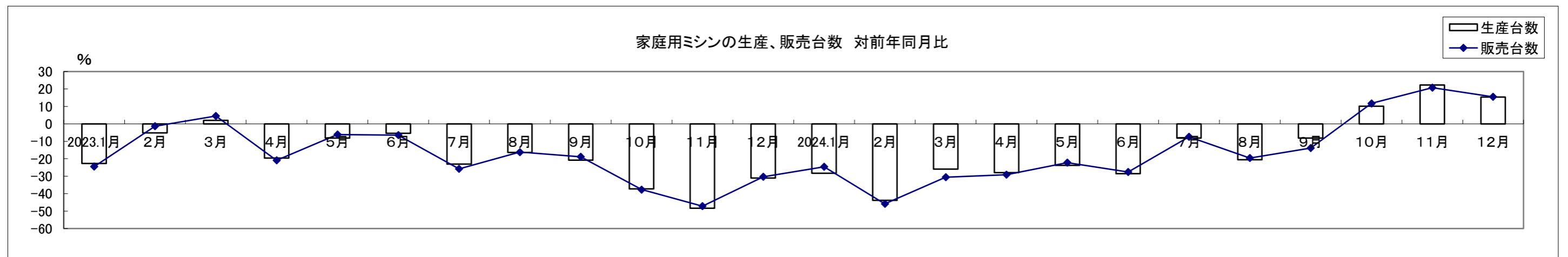
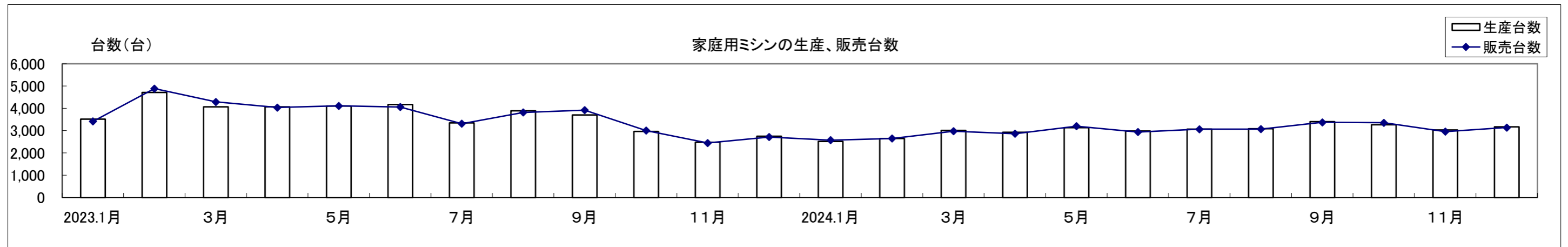
	家庭用部品	工業用部品	針	テーブルカバー	小計
中国	39,995	2,963,570	28,947	98,574	127,521
ベトナム	49,736	3,845,423	1,425,166	6,630	1,431,796
台湾	626,824	1,053,604	1,572	15,126	16,698
ドイツ	0	19,236	251	1,050	1,301
アメリカ	1,189	30,037	426	1,648	2,074
韓国	0	14,131	0	8,286	8,286
イタリア	0	1,154	0	0	0
タイ	5,638	21,303	0	0	0
シンガポール	0	4,580	0	0	0
フィリピン	0	9,115	0	0	0
チェコ	0	4,345	6,423	0	6,423
スイス	0	434	0	0	0
ベルギー	0	432	0	0	0
香港	0	574	0	0	0
合計(その他含)	723,878	7,972,184	1,493,074	131,838	1,624,912
前年同期比	90.2	111.0	110.6	86.6	108.2

- ① 1～12月の部品輸入は「家庭用シン部品」が 723,878千円、「工業用シン部品」が 7,972,184千円、  
「針」が1,493,074千円、「テーブルカバー」が 131,838千円、  
前年同期比では「家庭用シン部品」が90.2%、工業用部品が111.0%、  
「針」が110.6%、「テーブルカバー」が86.6%である。
- ② 国別にみると、「家庭用」は台湾が 86.6%を占め、続いてベトナムが 6.9%となっている。  
「工業用」はベトナムが 48.2%を占め、続いて中国が 37.2%、台湾が 13.2%となっている。

家庭用ミシンの生産、販売、在庫台数(月次) (2023/1~12,2024/1~)

単位: 台、%

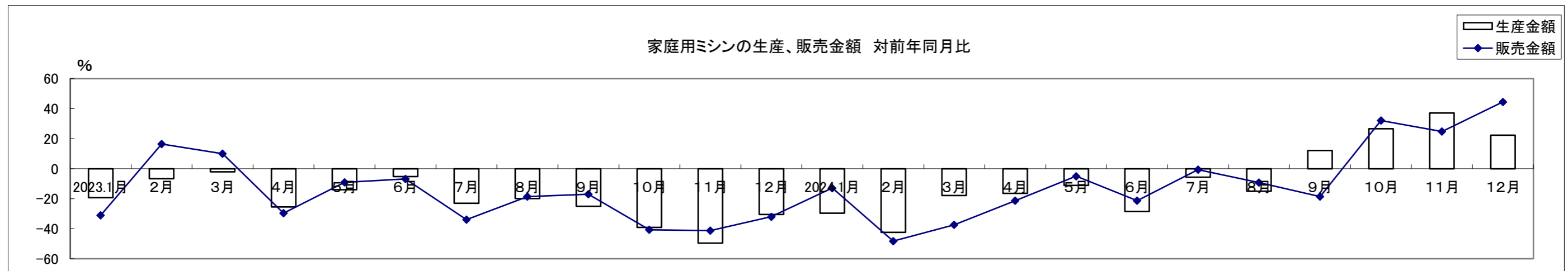
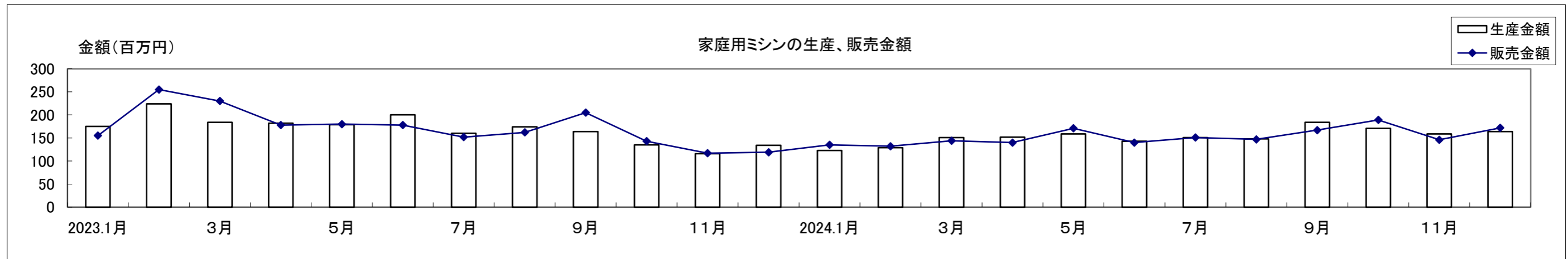
	2023.1月	2月	3月	4月	5月	6月	7月	8月	9月	10月	11月	12月	2024.1月	2月	3月	4月	5月	6月	7月	8月	9月	10月	11月	12月
生産台数	3,517	4,715	4,071	4,066	4,105	4,171	3,345	3,888	3,703	2,965	2,476	2,751	2,520	2,647	3,014	2,929	3,131	2,980	3,073	3,087	3,403	3,264	3,028	3,175
対前年比	-22.7	-5.2	2.0	-19.6	-8.1	-5.4	-23.1	-16.4	-20.8	-37.3	-48.4	-31.0	-28.3	-43.9	-26.0	-28.0	-23.7	-28.6	-8.1	-20.6	-8.1	10.1	22.3	15.4
販売台数	3,416	4,888	4,289	4,039	4,111	4,063	3,310	3,816	3,918	3,003	2,448	2,717	2,576	2,648	2,979	2,862	3,199	2,941	3,065	3,067	3,374	3,356	2,956	3,139
対前年比	-24.5	-1.4	4.5	-20.9	-6.1	-6.4	-25.8	-16.2	-18.8	-37.7	-47.2	-30.3	-24.6	-45.8	-30.5	-29.1	-22.2	-27.6	-7.4	-19.6	-13.9	11.8	20.8	15.5
在庫台数	443	270	52	79	73	181	216	288	73	35	63	97	41	40	75	142	74	113	121	141	170	78	150	186
対前年比	28.4	-25.0	-79.1	-60.3	-74.8	-49.6	-12.6	-16.3	-62.4	-60.2	-75.0	-71.6	-90.7	-85.2	44.2	79.7	1.4	-37.6	-44.0	-51.0	132.9	122.9	138.1	91.8



家庭用ミシンの生産、販売金額(月次) (2023/1~12,2024/1~)

単位:百万円、%

	2023.1月	2月	3月	4月	5月	6月	7月	8月	9月	10月	11月	12月	2024.1月	2月	3月	4月	5月	6月	7月	8月	9月	10月	11月	12月
生産金額	175	224	184	182	179	200	160	174	164	135	116	134	123	129	151	152	159	143	151	148	184	171	159	164
対前年比	-19.4	-6.7	-2.1	-25.4	-13.9	-5.2	-23.1	-19.8	-25.1	-39.2	-49.6	-30.6	-29.7	-42.4	-17.9	-16.5	-11.2	-28.5	-5.6	-14.9	12.2	26.7	37.1	22.4
販売金額	155	255	230	178	180	178	152	162	205	143	117	119	135	132	144	140	171	140	151	147	167	189	146	172
対前年比	-31.1	16.4	10.0	-29.6	-9.1	-6.8	-33.9	-18.6	-17.0	-40.7	-41.2	-32.0	-12.9	-48.2	-37.4	-21.3	-5.0	-21.3	-0.7	-9.3	-18.5	32.2	24.8	44.5

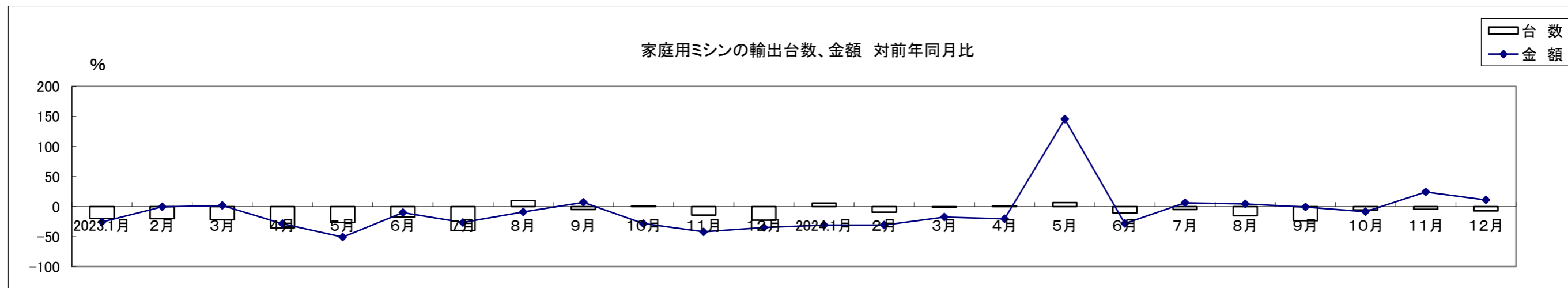
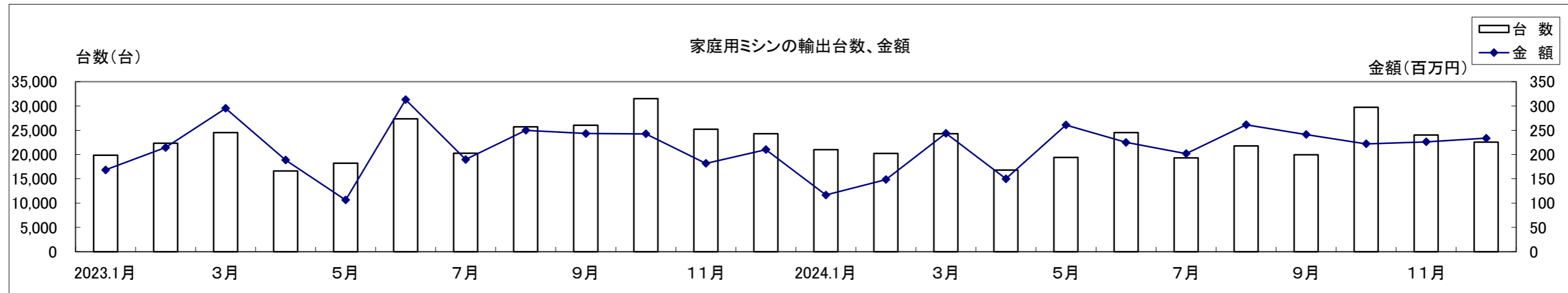




家庭用ミシンの輸出台数、金額(月次) (2023/1~12,2024/1~)

単位:百万円、%

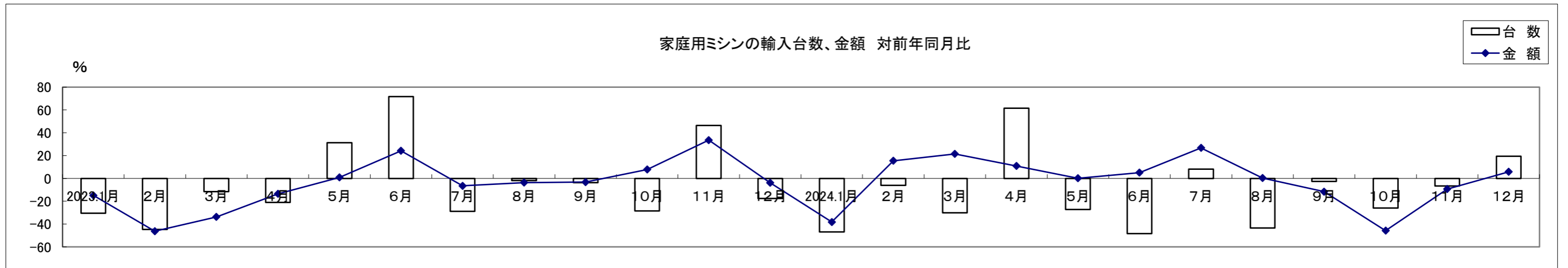
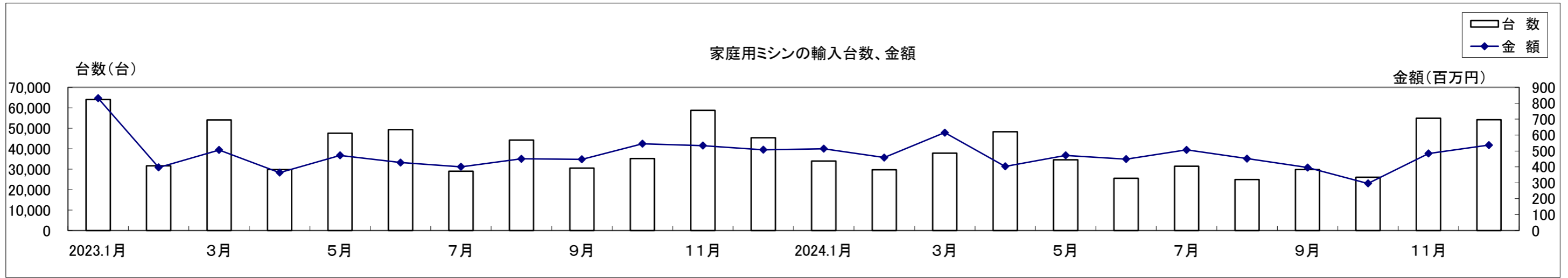
	2023.1月	2月	3月	4月	5月	6月	7月	8月	9月	10月	11月	12月	2024.1月	2月	3月	4月	5月	6月	7月	8月	9月	10月	11月	12月
台数	19,847	22,307	24,526	16,638	18,201	27,360	20,289	25,732	26,053	31,495	25,207	24,275	20,988	20,242	24,296	16,792	19,419	24,531	19,304	21,766	19,940	29,709	24,041	22,575
対前年比	-19.6	-20.1	-21.9	-35.4	-26.4	-17.0	-39.6	9.9	-4.8	0.8	-14.3	-22.7	5.7	-9.3	-0.9	0.9	6.7	-10.3	-4.9	-15.4	-23.5	-5.7	-4.6	-7.0
金額	168	215	295	189	106	313	190	250	243	243	182	210	117	148	244	150	261	225	202	261	241	222	226	234
対前年比	-25.6	-0.5	1.9	-28.6	-50.8	-10.2	-26.5	-9.0	7.0	-28.4	-42.1	-34.9	-30.7	-30.8	-17.4	-20.5	145.5	-28.1	6.3	4.5	-0.8	-8.6	24.3	11.1



家庭用ミシンの輸入台数、金額(月次) (2023/1~12,2024/1~)

単位:台、百万円、%


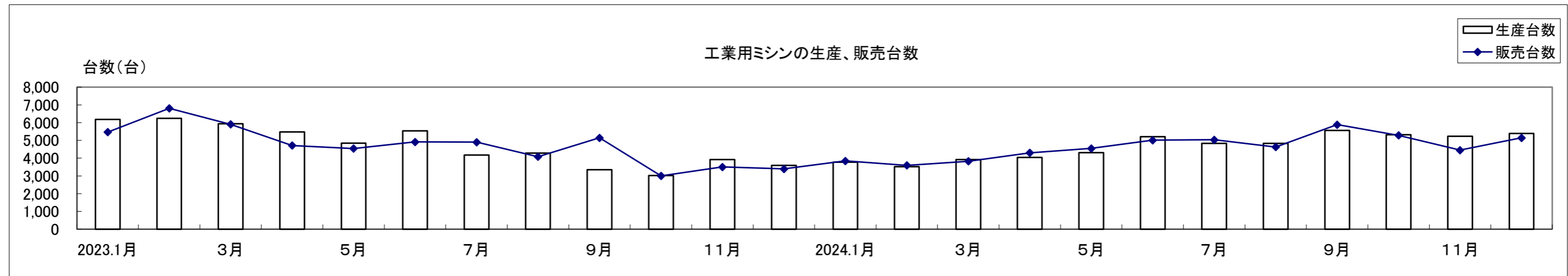
	2023.1月	2月	3月	4月	5月	6月	7月	8月	9月	10月	11月	12月	2024.1月	2月	3月	4月	5月	6月	7月	8月	9月	10月	11月	12月
台数	64,052	31,660	54,061	29,853	47,616	49,321	29,015	44,185	30,537	35,206	58,757	45,293	33,994	29,745	37,788	48,235	34,617	25,505	31,397	24,952	29,765	26,075	54,835	54,126
対前年比	-30.5	-44.8	-11.5	-21.1	31.3	71.8	-28.9	-2.0	-3.7	-28.6	46.4	-17.5	-46.9	-6.0	-30.1	61.6	-27.3	-48.3	8.2	-43.5	-2.5	-25.9	-6.7	19.5
金額	831	397	506	363	472	427	400	451	448	545	534	507	514	458	615	403	472	449	507	452	396	296	484	537
対前年比	-14.9	-46.3	-33.7	-13.5	0.8	24.2	-6.5	-3.7	-3.2	7.8	33.6	-3.9	-38.2	15.5	21.4	10.9	0.1	5.1	26.7	0.3	-11.6	-45.8	-9.4	5.8



工業用ミシンの生産、販売、在庫台数(月次) (2023/1~12,2024/1~)

単位:台、%

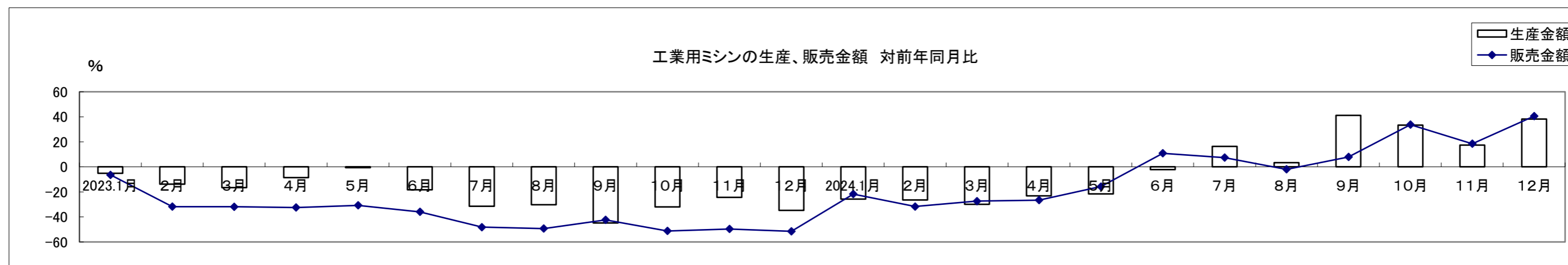
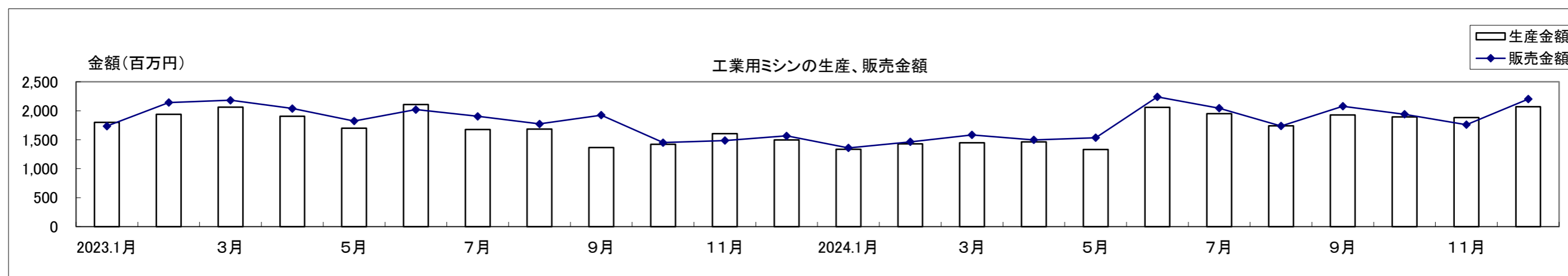
	2023.1月	2月	3月	4月	5月	6月	7月	8月	9月	10月	11月	12月	2024.1月	2月	3月	4月	5月	6月	7月	8月	9月	10月	11月	12月
生産台数	6,177	6,239	5,944	5,474	4,842	5,535	4,172	4,290	3,346	3,026	3,918	3,596	3,779	3,514	3,925	4,036	4,310	5,210	4,835	4,836	5,560	5,318	5,235	5,396
対前年比	-18.8	-18.1	-38.4	-13.8	-13.0	-42.4	-52.9	-44.6	-57.4	-59.8	-46.3	-52.8	-38.8	-43.7	-34.0	-26.3	-11.0	-5.9	15.9	12.7	66.2	75.7	33.6	50.1
販売台数	5,464	6,806	5,906	4,709	4,541	4,912	4,900	4,077	5,144	3,001	3,502	3,393	3,845	3,591	3,821	4,301	4,548	5,012	5,033	4,627	5,885	5,283	4,451	5,145
対前年比	-30.9	-56.9	-63.7	-68.1	-63.8	-67.1	-74.0	-75.3	-64.9	-78.5	-72.8	-75.0	-29.6	-47.2	-35.3	-8.7	0.2	2.0	2.7	13.5	14.4	76.0	27.1	51.6
在庫台数	10,501	9,926	9,929	10,683	10,944	11,570	10,839	11,035	9,235	9,316	9,725	9,937	9,544	9,467	9,560	9,295	9,057	9,254	9,055	9,264	8,939	8,974	9,758	10,009
対前年比	-28.3	-17.5	-28.6	1.5	-12.1	-22.6	-22.8	-16.4	-38.7	-36.1	-32.4	-27.2	-9.1	-4.6	-3.7	-13.0	-17.2	-20.0	-16.5	-16.0	-3.2	-3.7	0.3	0.7



工業用ミシンの生産、販売金額(月次) (2023/1~12,2024/1~)

単位:百万円、%

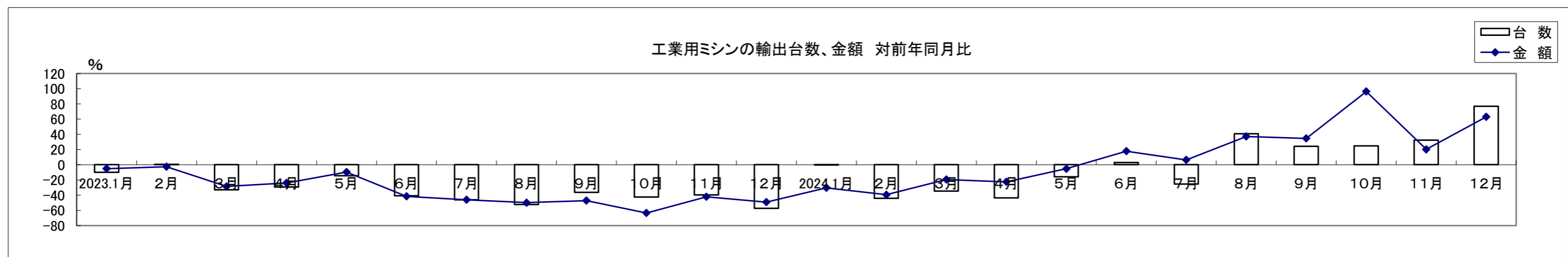
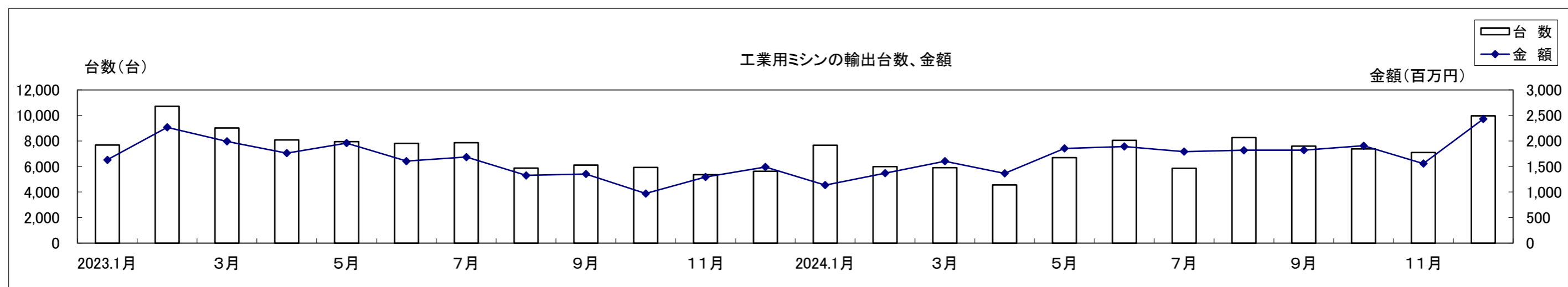
	2023.1月	2月	3月	4月	5月	6月	7月	8月	9月	10月	11月	12月	2024.1月	2月	3月	4月	5月	6月	7月	8月	9月	10月	11月	12月
生産金額	1,801	1,940	2,063	1,904	1,700	2,107	1,677	1,682	1,366	1,421	1,603	1,497	1,336	1,427	1,447	1,462	1,333	2,060	1,951	1,739	1,928	1,894	1,882	2,069
対前年比	-5.2	-13.8	-16.6	-8.6	-0.7	-18.4	-31.4	-30.3	-44.8	-31.9	-24.4	-34.8	-25.8	-26.4	-29.9	-23.2	-21.6	-2.2	16.3	3.4	41.1	33.3	17.4	38.2
販売金額	1,735	2,141	2,180	2,038	1,823	2,020	1,904	1,772	1,925	1,450	1,486	1,566	1,358	1,462	1,583	1,496	1,535	2,239	2,044	1,737	2,077	1,938	1,760	2,201
対前年比	-6.4	-31.8	-31.9	-32.5	-30.8	-35.9	-48.2	-49.3	-42.5	-51.2	-49.7	-51.5	-21.7	-31.7	-27.4	-26.6	-15.8	10.8	7.4	-2.0	7.9	33.7	18.4	40.5



工業用ミシンの輸出台数、金額(月次) (2023/1~12,2024/1~)

単位:台、百万円、%

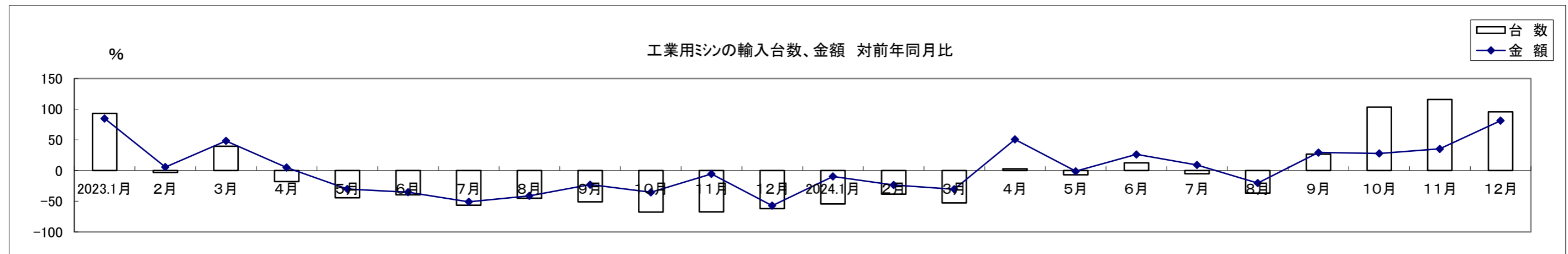
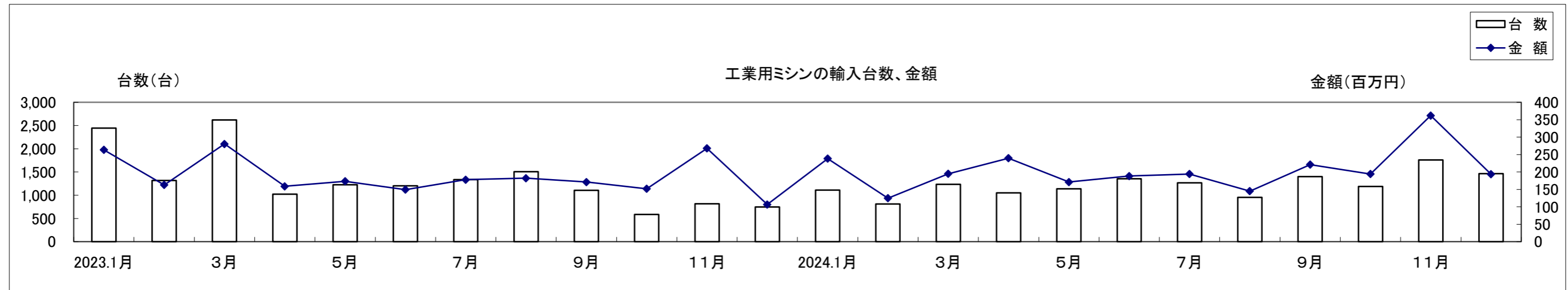
	2023.1月	2月	3月	4月	5月	6月	7月	8月	9月	10月	11月	12月	2024.1月	2月	3月	4月	5月	6月	7月	8月	9月	10月	11月	12月
台数	7,675	10,717	9,020	8,076	7,942	7,818	7,864	5,871	6,105	5,920	5,363	5,633	7,656	5,999	5,907	4,550	6,695	8,054	5,865	8,261	7,592	7,380	7,092	9,966
対前年比	-9.9	0.4	-33.0	-29.2	-14.3	-40.7	-46.0	-52.2	-36.4	-42.4	-39.6	-57.2	-0.2	-44.0	-34.5	-43.7	-15.7	3.0	-25.4	40.7	24.4	24.7	32.2	76.9
金額	1,630	2,267	1,993	1,762	1,957	1,606	1,685	1,326	1,352	972	1,296	1,491	1,136	1,371	1,604	1,364	1,854	1,891	1,791	1,818	1,822	1,906	1,557	2,430
対前年比	-5.1	-2.6	-28.5	-23.9	-9.6	-41.5	-46.1	-49.8	-47.2	-63.5	-42.1	-49.2	-30.3	-39.5	-19.5	-22.6	-5.3	17.8	6.3	37.1	34.7	96.2	20.2	62.9



工業用ミシンの輸入台数、金額(月次) (2023/1~12,2024/1~)

単位:台、百万円、%

	2023.1月	2月	3月	4月	5月	6月	7月	8月	9月	10月	11月	12月	2024.1月	2月	3月	4月	5月	6月	7月	8月	9月	10月	11月	12月
台数	2,443	1,318	2,621	1,021	1,223	1,202	1,334	1,506	1,105	585	815	747	1,109	812	1,236	1,049	1,138	1,352	1,265	952	1,400	1,190	1,758	1,462
対前年比	93.0	-3.2	39.6	-17.9	-44.4	-39.4	-56.6	-45.2	-51.1	-67.7	-67.3	-62.1	-54.6	-38.4	-52.8	2.7	-7.0	12.5	-5.2	-36.8	26.7	103.4	115.7	95.7
金額	263	163	280	159	173	149	178	182	171	152	268	107	238	125	195	239	171	188	194	145	221	194	362	193
対前年比	84.8	5.5	48.2	4.9	-30.0	-35.3	-51.0	-41.2	-23.0	-35.5	-5.5	-57.3	-9.6	-23.4	-30.6	50.7	-1.2	26.2	9.0	-20.4	29.3	27.8	35.3	81.2



## 生産・販売・在庫

(単位:台、百万円、%)

	項目 機種別	2024年 12月									
		生産				販売				在庫	
		数量	前年同期比	金額	前年同期比	数量	前年同期比	金額	前年同期比	数量	前年同期比
家庭用	家庭用マシン計	3,175	115.4	164	122.4	3,139	115.5	172	144.5	186	191.8
工業用	工業用マシン計	5,396	150.1	2,069	138.2	5,145	151.6	2,201	140.5	10,009	100.7
マシン合計		8,571	135.0	2,233	136.9	8,284	135.6	2,373	140.8	10,195	101.6

1. 出所: 経済産業省生産動態統計      2. 在庫は当月末実績を示す。

備考: (1) 平成14年1月から家庭用マシンの機種区分が変更され、手編機は調査対象機種から外れた。

(2) 平成17年1月から工業用マシンの機種区分が変更され、「織物用・ニット縫用・その他」と「その他」が統合されました。

	項目 機種別	2024年 1月～12月									
		生産				販売				在庫	
		数量	前年同期比	金額	前年同期比	数量	前年同期比	金額	前年同期比	数量	前年同期比
家庭用	家庭用マシン計	36,251	82.8	1,834	90.5	36,162	82.2	1,834	88.4	186	191.8
工業用	工業用マシン計	55,954	98.9	20,528	98.9	55,542	98.6	21,430	97.2	10,009	100.7
マシン合計		92,205	91.9	22,362	98.1	91,704	91.4	23,264	96.5	10,195	101.6

2024年 12月 輸出

(財務省関税局調) (単位:台、千円、%)

		韓国		中国		台湾		香港		東アジア12月計		対前年同期比		東アジア1~12月計		対前年同期比		
		数量	金額	数量	金額	数量	金額	数量	金額	数量	金額	数量	金額	数量	金額	数量	金額	
家庭用 ミシン	ジグザグ縫(電子速度調整式)									0	0	-	-	0	0	-	-	
	ジグザグ縫(その他)									0	0	-	-	0	0	-	-	
	その他			38	2,094					38	2,094	-	-	48	3,016	300.0	195.6	
	小計	0	0	38	2,094	0	0	0	0	38	2,094	-	-	48	3,016	300.0	195.6	
	部品 家庭用ミシンのもの				314		7,406			0	7,720	-	70.0	0	133,283	-	120.0	
家庭用ミシン合計	0	0	38	2,408	0	7,406	0	0	38	9,814	-	89.0	48	136,299	300.0	121.0		
工業用 ミシン	自動式 単針直線(織物用)			3	10,518					3	10,518	20.0	21.1	64	199,322	64.0	63.8	
	自動式 オーバーロック			1	826					1	826	11.1	17.2	17	2,807	121.4	35.7	
	自動式 その他	14	940	41	174,040					55	174,980	75.3	96.8	422	959,175	79.6	96.0	
	計	14	940	45	185,384	0	0	0	0	59	186,324	60.8	79.1	503	1,161,304	78.1	88.0	
	その他 単針直線(織物用)	14	542	4	1,636					18	2,178	257.1	38.2	186	71,191	107.5	127.5	
	その他 単針直線(その他)			10	1,912	13	1,111	40	8,720	63	11,743	57.8	54.9	589	125,082	100.2	98.5	
	その他 オーバーロック			165	12,893			275	108,202	440	121,095	285.7	342.8	3,493	939,200	182.6	191.5	
	その他 その他	27	1,845	809	194,251	2	388	718	307,176	1,556	503,660	151.8	172.2	17,694	5,112,858	145.2	176.0	
	計	41	2,387	988	210,692	15	1,499	1,033	424,098	2,077	638,676	160.4	180.0	21,962	6,248,331	147.8	174.6	
	小計	55	3,327	1,033	396,076	15	1,499	1,033	424,098	2,136	825,000	153.4	139.7	22,465	7,409,635	144.9	151.3	
	部品	ボビンケース(個)	1,580	251	242,610	37,001			35,822	8,829	280,012	46,081	128.3	113.1	3,091,531	529,494	146.4	143.4
		カマ(個)	2,282	3,924	153,004	285,514	1,233	3,708	11,372	34,207	167,891	327,353	129.8	152.6	1,459,010	2,839,711	141.2	149.0
		その他		10,937		143,570		16,699		62,772	0	233,978	-	160.1	0	2,323,805	-	120.7
		小計		15,112		466,085		20,407		105,808	0	607,412	-	151.3	0	5,693,010	-	135.5
	工業用ミシン合計	55	18,439	1,033	862,161	15	21,906	1,033	529,906	2,136	1,432,412	153.4	144.4	22,465	13,102,645	144.9	144.0	
針(千本)			18	282	88	1,605	3	359	109	2,246	138.0	33.9	1,472	53,881	150.4	135.0		
テーブル及びカバー				302					0	302	-	20.4	0	4,171	-	106.8		
総計(ミシン合計)	55	3,327	1,071	398,170	15	1,499	1,033	424,098	2,174	827,094	156.2	140.1	22,513	7,412,651	145.1	151.3		
総計	55	18,439	1,071	865,153	15	30,917	1,033	530,265	2,174	1,444,774	156.2	142.9	22,513	13,296,996	145.1	143.7		

		ベトナム		タイ		シンガポール		マレーシア		フィリピン		インドネシア		カンボジア		ミャンマー		
		数量	金額	数量	金額	数量	金額	数量	金額	数量	金額	数量	金額	数量	金額	数量	金額	
家庭用 ミシン	ジグザグ縫(電子速度調整式)	1,467	2,183							1,095	1,376			160	478	62	304	
	ジグザグ縫(その他)									298	548					615	2,599	
	その他	12	754							595	1,223					207	423	
	小計	1,479	2,937	0	0	0	0	0	0	1,988	3,147	0	0	160	478	884	3,326	
	部品 家庭用ミシンのもの		2,692		3,354		2,543											
家庭用ミシン合計	1,479	5,629	0	3,354	0	2,543	0	0	1,988	3,147	0	0	160	478	884	3,326		
工業用 ミシン	自動式 単針直線(織物用)															1	2,927	
	自動式 オーバーロック	4	20,286			6	7,959											
	自動式 その他	8	8,290			87	137,326			1	956							
	計	12	28,576	0	0	93	145,285	0	0	1	956	0	0	0	0	1	2,927	
	その他 単針直線(織物用)					6	3,737											
	その他 単針直線(その他)			28	12,121	46	15,534					2	680					
	その他 オーバーロック					199	38,969											
	その他 その他	247	71,164	25	14,687	1,728	573,795	1	259			23	4,322			8	2,781	
	計	247	71,164	53	26,808	1,979	632,035	1	259	0	0	25	5,002	0	0	8	2,781	
	小計	259	99,740	53	26,808	2,072	777,320	1	259	1	956	25	5,002	0	0	9	5,708	
	部品	ボビンケース(個)	29,590	11,654	1,100	544	1,035	2,687										
		カマ(個)	96,465	57,903	400	2,308	5,346	32,115			225	2,189	30	617				
		その他		56,318		5,413		45,463				8,324		1,573		594		487
		小計		125,875		8,265		80,265		0		10,513		2,190		594		487
	工業用ミシン合計	259	225,615	53	35,073	2,072	857,585	1	259	1	11,469	25	7,192	0	594	9	6,195	
針(千本)	6,095	62,769			3	361	19	519										
テーブル及びカバー						409												
総計(ミシン合計)	1,738	102,677	53	26,808	2,072	777,320	1	259	1,989	4,103	25	5,002	160	478	893	9,034		
総計	1,738	294,013	53	38,427	2,072	860,898	1	778	1,989	14,616	25	7,192	160	1,072	893	9,521		



		インド		パキスタン		スリランカ		バングラデシュ		東南アジア12月計		対前年同期比		東南アジア1~12月計		対前年同期比		
		数量	金額	数量	金額	数量	金額	数量	金額	数量	金額	数量	金額	数量	金額	数量	金額	
家庭用 ミシン	ジグザグ縫(電子速度調整式)									2,784	4,341	168.7	89.0	22,094	35,925	102.8	86.9	
	ジグザグ縫(その他)									913	3,147	320.4	188.4	3,280	8,972	52.5	41.5	
	その他									814	2,400	31.0	32.6	15,117	32,529	96.0	66.0	
	小計	0	0	0	0	0	0	0	0	4,511	9,888	98.8	71.1	40,491	77,426	93.1	68.9	
	部品 家庭用ミシンのもの		823							0	9,412	-	204.6	0	70,238	-	136.5	
	家庭用ミシン合計	0	823	0	0	0	0	0	0	4,511	19,300	98.8	104.3	40,491	147,664	93.1	90.2	
工業用 ミシン	自動式 単針直線(織物用)									1	2,927	4.8	2.8	272	661,027	140.9	169.8	
	自動式 オーバーロック									10	28,245	200.0	442.0	63	103,094	50.0	116.8	
	自動式 その他	2	6,150							98	152,722	408.3	265.2	870	1,682,357	57.4	103.7	
	計	2	6,150	0	0	0	0	0	0	109	183,894	218.0	108.3	1,205	2,446,478	65.7	116.5	
	その他 単針直線(織物用)									6	3,737	1.8	5.0	1,836	336,808	61.9	78.2	
	その他 単針直線(その他)	173	29,395							249	57,730	508.2	426.6	1,685	382,015	150.9	147.1	
	その他 オーバーロック								1	239	200	39,208	160.0	211.4	2,404	326,068	79.5	76.5
	その他 その他	29	9,984	7	2,963					2,068	679,955	396.2	474.5	15,703	4,718,495	103.9	137.5	
	計	202	39,379	7	2,963	0	0	1	239	2,523	780,630	243.1	312.0	21,628	5,763,386	97.3	126.7	
	小計	204	45,529	7	2,963	0	0	1	239	2,632	964,524	241.9	229.7	22,833	8,209,864	94.9	123.5	
	部品	ボビンケース(個)	3,469	1,065	18,000	1,846			1,900	1,243	55,094	19,039	590.9	324.3	410,062	107,280	140.2	135.1
		カマ(個)	4,569	8,556	1,476	2,753			15,647	28,849	124,158	135,290	104.8	133.8	1,323,710	1,204,859	120.3	128.1
		その他		15,653		1,032		17,827			0	152,684	-	148.7	0	1,597,736	-	124.9
	小計		25,274		5,631		17,827		30,092	0	307,013	-	146.4	0	2,909,875	-	126.6	
	工業用ミシン合計	204	70,803	7	8,594	0	17,827	1	30,331	2,632	1,271,537	241.9	201.9	22,833	11,119,739	94.9	124.3	
	針(千本)							7	631	6,124	64,280	10,379.7	3,533.8	31,084	322,284	1,300.6	666.4	
	テーブル及びカバー				486					0	895	-	-	0	6,007	-	29.7	
	総計(ミシン合計)	204	45,529	7	2,963	0	0	1	239	7,143	974,412	126.4	224.6	63,324	8,287,290	93.8	122.6	
	総計	204	71,626	7	9,080	0	17,827	1	30,962	7,143	1,356,012	126.4	208.6	63,324	11,595,694	93.8	126.3	

		クウェート		ヨルダン		アラブ首長国連邦		中近東12月計		対前年同期比		中近東1~12月計		対前年同期比		ノルウェー		
		数量	金額	数量	金額	数量	金額	数量	金額	数量	金額	数量	金額	数量	金額	数量	金額	
家庭用 ミシン	ジグザグ縫(電子速度調整式)					7,987	32,088	7,987	32,088	95.1	141.6	93,370	413,355	116.9	164.5			
	ジグザグ縫(その他)					2,541	15,795	2,541	15,795	117.6	156.3	33,421	187,077	95.0	92.9			
	その他					5,378	40,746	5,378	40,746	74.5	74.4	74,187	489,017	75.7	69.6	148	12,298	
	小計	0	0	0	0	15,906	88,629	15,906	88,629	89.5	101.3	200,978	1,089,449	94.3	94.3	148	12,298	
	部品 家庭用ミシンのもの							0	0	-	-	0	963	-	8.9			
	家庭用ミシン合計	0	0	0	0	15,906	88,629	15,906	88,629	89.5	101.3	200,978	1,090,412	94.3	93.5	148	12,298	
工業用 ミシン	自動式 単針直線(織物用)							0	0	-	-	1,292	8,674	68.7	87.6			
	自動式 オーバーロック					155	1,201	155	1,201	78.3	75.0	2,740	23,173	76.0	80.0			
	自動式 その他					285	607	285	607	191.3	78.9	1,393	12,828	106.2	196.7			
	計	0	0	0	0	440	1,808	440	1,808	90.7	59.2	5,425	44,675	79.8	98.4	0	0	
	その他 単針直線(織物用)					932	7,505	932	7,505	120.4	111.1	9,279	69,442	97.5	102.5			
	その他 単針直線(その他)							0	0	-	-	377	1,576	3,770.0	23.9			
	その他 オーバーロック			1	416	1,128	11,583	1,129	11,999	129.0	117.5	7,727	85,421	148.6	181.3			
	その他 その他			1	605	171	4,473	172	5,078	204.8	113.7	2,625	86,213	104.4	78.7			
	計	0	0	2	1,021	2,231	23,561	2,233	24,582	128.6	103.5	20,008	242,652	116.1	105.0	0	0	
	小計	0	0	2	1,021	2,671	25,369	2,673	26,390	120.3	98.5	25,433	287,327	105.8	104.0	0	0	
	部品	ボビンケース(個)							0	0	-	-	19,900	3,570	13.0	17.2		
		カマ(個)	150	1,373					150	1,373	-	-	3,282	5,514	17.5	32.7		
		その他				1,791		2,572	0	4,363	-	97.8	0	36,950	-	56.3		
	小計		1,373		1,791		2,572	0	5,736	-	122.4	0	46,034	-	44.6		0	
	工業用ミシン合計	0	1,373	2	2,812	2,671	27,941	2,673	32,126	120.3	102.0	25,433	333,361	105.8	87.8	0	0	
	針(千本)					105	795	105	795	30.4	24.4	724	9,461	68.0	77.4			
	テーブル及びカバー							0	0	-	-	0	0	-	-			
	総計(ミシン合計)	0	0	2	1,021	18,577	113,998	18,579	115,019	92.9	100.6	226,411	1,376,776	95.5	96.2	148	12,298	
	総計	0	1,373	2	2,812	18,577	117,365	18,579	121,550	92.9	98.3	226,411	1,433,234	95.5	91.9	148	12,298	

		イギリス		オランダ		ベルギー		フランス		ドイツ		ポルトガル		スペイン		イタリア		
		数量	金額	数量	金額	数量	金額	数量	金額	数量	金額	数量	金額	数量	金額	数量	金額	
家庭用 ミシン	ジグザグ縫(電子速度調整式)																	
	ジグザグ縫(その他)																	
	その他									850	52,407							
	小計	0	0	0	0	0	0	0	0	850	52,407	0	0	0	0	0	0	
	部品 家庭用ミシンのもの 家庭用ミシン合計	0	0	0	0	0	0	0	0	850	52,407	0	0	0	0	0	0	
工業用 ミシン	自動式 単針直線(織物用)							6	18,143									
	自動式 オーバーロック																	
	自動式 その他			2	4,226					10	100,127							
	計	0	0	2	4,226	0	0	6	18,143	10	100,127	0	0	0	0	0	0	
	その他 単針直線(織物用)																	
	その他 単針直線(その他)			6	1,877													
	その他 オーバーロック									88	24,716							
	その他 その他	13	2,893	45	13,421					88	12,591							
	計	13	2,893	51	15,298	0	0	0	0	176	37,307	0	0	0	0	0	0	
	小計	13	2,893	53	19,524	0	0	6	18,143	186	137,434	0	0	0	0	0	0	
	部品	ボビンケース(個)							100	263	162	595					3,400	962
		カマ(個)							272	698	120	1,460					170	505
		その他		1,685		276		1,199		2,879		4,091		411		769		2,108
小計			1,685		276		1,199		3,840		6,146		411		769		3,575	
工業用ミシン合計	13	4,578	53	19,800	0	1,199	6	21,983	186	143,580	0	411	0	769	0	3,575		
針(千本)																		
テーブル及びカバー																701		
総計(ミシン合計)	13	2,893	53	19,524	0	0	6	18,143	1,036	189,841	0	0	0	0	0	0	0	
総計	13	4,578	53	19,800	0	1,199	6	21,983	1,036	195,987	0	411	0	1,470	0	3,575		

		ポーランド		ハンガリー		ギリシャ		ルーマニア		トルコ		リトアニア		ベラルーシ		セルビア		
		数量	金額	数量	金額	数量	金額	数量	金額	数量	金額	数量	金額	数量	金額	数量	金額	
家庭用 ミシン	ジグザグ縫(電子速度調整式)																	
	ジグザグ縫(その他)																	
	その他																	
	小計	0	0	0	0	0	0	0	0	0	0	0	0	0	0	0	0	
	部品 家庭用ミシンのもの 家庭用ミシン合計	0	0	0	0	0	0	0	0	0	0	0	0	0	0	0	0	
工業用 ミシン	自動式 単針直線(織物用)																	
	自動式 オーバーロック																	
	自動式 その他									1	1,219							
	計	0	0	0	0	0	0	0	0	1	1,219	0	0	0	0	0	0	
	その他 単針直線(織物用)									10	1,717							
	その他 単針直線(その他)									5	1,231							
	その他 オーバーロック																	
	その他 その他									397	45,463							
	計	0	0	0	0	0	0	0	0	412	48,411	0	0	0	0	0	0	
	小計	0	0	0	0	0	0	0	0	413	49,630	0	0	0	0	0	0	
	部品	ボビンケース(個)	715	735					437	835	1,770	790						
		カマ(個)	431	1,737	117	606			278	1,255	974	3,213			794	3,022		
		その他		5,675				203		2,488		3,607		219		844		1,617
小計			8,147		606		203		4,578		7,610		219		3,866		1,617	
工業用ミシン合計	0	8,147	0	606	0	203	0	4,578	413	57,240	0	219	0	3,866	0	1,617		
針(千本)									3	280								
テーブル及びカバー		325																
総計(ミシン合計)	0	0	0	0	0	0	0	0	413	49,630	0	0	0	0	0	0	0	
総計	0	8,147	0	606	0	203	0	4,578	413	57,520	0	219	0	3,866	0	1,617		

		ジョージア		北マケドニア		ヨーロッパ12月計		対前年同期比		ヨーロッパ1~12月計		対前年同期比		アメリカ合衆国		北米12月計		
		数量	金額	数量	金額	数量	金額	数量	金額	数量	金額	数量	金額	数量	金額	数量	金額	
家庭用 ミシン	ジグザグ縫(電子速度調整式)					0	0	-	-	0	0	-	-			0	0	
	ジグザグ縫(その他)					0	0	-	-	0	0	-	-			0	0	
	その他					998	64,705	101.3	114.7	10,801	667,620	79.9	90.1	839	55,187	839	55,187	
	小計	0	0	0	0	998	64,705	101.3	114.7	10,801	667,620	78.4	89.5	839	55,187	839	55,187	
	部品 家庭用ミシンのもの					0	0	-	-	0	23,135	-	88.7		6,054	0	6,054	
	家庭用ミシン合計	0	0	0	0	998	64,705	101.3	100.9	10,801	690,755	78.4	89.5	839	61,241	839	61,241	
工業用 ミシン	自動式 単針直線(織物用)					6	18,143	37.5	36.5	73	277,930	40.1	86.2	8	19,742	8	19,742	
	自動式 オーバーロック					0	0	-	-	0	0	-	-			0	0	
	自動式 その他					13	105,572	52.0	100.9	193	796,191	34.5	64.5	10	29,929	10	29,929	
	計	0	0	0	0	19	123,715	44.2	79.8	266	1,074,121	34.0	68.9	18	49,671	18	49,671	
	その他 単針直線(織物用)					10	1,717	10.9	8.3	645	151,886	43.6	53.0	103	19,036	103	19,036	
	その他 単針直線(その他)					11	3,108	64.7	86.3	397	79,904	46.8	37.8	754	112,540	754	112,540	
	その他 オーバーロック					88	24,716	41.7	105.4	855	252,560	26.1	42.4			0	0	
	その他 その他					543	74,368	312.1	124.3	4,099	817,206	56.9	49.8	124	50,104	124	50,104	
	計	0	0	0	0	652	103,909	132.0	96.6	5,996	1,301,556	46.8	47.6	981	181,680	981	181,680	
	小計	0	0	0	0	671	227,624	125.0	86.7	6,262	2,375,677	46.0	55.3	999	231,351	999	231,351	
	部品	ボビンケース(個)					6,584	4,180	55.0	52.2	235,441	126,618	86.4	100.1	16,986	10,232	16,986	10,232
		カマ(個)			75	273	3,231	12,769	31.0	33.8	74,426	212,755	90.6	87.9	5,853	34,955	5,853	34,955
		その他		1,855			0	29,926	-	56.1	0	530,732	-	77.2		191,683	0	191,683
小計			1,855		273	0	46,875	-	47.3	0	870,105	-	82.4		236,870	0	236,870	
	工業用ミシン合計	0	1,855	0	273	671	274,499	125.0	75.9	6,262	3,245,782	46.0	60.7	999	468,221	999	468,221	
	針(千本)					3	280	13.6	9.2	166	12,446	35.5	70.3	56	3,294	56	3,294	
	テーブル及びカバー					0	1,026	-	9.8	0	1,926	-	15.4			0	0	
	総計(ミシン合計)	0	0	0	0	1,669	292,329	109.7	91.7	17,063	3,043,297	62.3	60.4	1,838	286,538	1,838	286,538	
	総計	0	1,855	0	273	1,669	340,510	109.7	77.5	17,063	3,950,909	62.3	64.2	1,838	533,081	1,838	532,756	

		対前年同期比		北米1~12月計		対前年同期比		メキシコ		ホンジュラス		エルサルバドル		ニカラグア		ドミニカ共和国		
		数量	金額	数量	金額	数量	金額	数量	金額	数量	金額	数量	金額	数量	金額	数量	金額	
家庭用 ミシン	ジグザグ縫(電子速度調整式)	-	-	2	1,428	-	-											
	ジグザグ縫(その他)	-	-	0	0	-	-											
	その他	100.5	122.4	9,554	621,114	101.0	119.7											
	小計	100.5	122.4	9,556	622,542	101.0	120.0	0	0	0	0	0	0	0	0	0	0	
	部品 家庭用ミシンのもの	-	108.1	0	45,465	-	97.6											
	家庭用ミシン合計	100.5	120.8	9,556	668,007	101.0	118.1	0	0	0	0	0	0	0	0	0	0	
工業用 ミシン	自動式 単針直線(織物用)	266.7	158.1	64	280,635	35.0	61.4											
	自動式 オーバーロック	-	-	1	1,254	-	-											
	自動式 その他	90.9	39.4	106	396,451	48.2	53.2											
	計	128.6	56.2	171	678,340	42.4	56.4	0	0	0	0	0	0	0	0	0	0	
	その他 単針直線(織物用)	10300.0	3125.8	748	119,284	69.1	105.7											
	その他 単針直線(その他)	25133.3	6546.8	2,451	398,282	83.1	81.6											
	その他 オーバーロック	-	-	114	54,789	49.6	60.2											
	その他 その他	142.5	168.4	1,275	405,991	70.2	65.9	20	4,816					10	11,716			
	計	760.5	403.3	4,588	978,346	75.5	74.8	20	4,816	0	0	0	0	10	11,716	0	0	
	小計	698.6	173.3	4,759	1,656,686	73.5	66.0	20	4,816	0	0	0	0	10	11,716	0	0	
	部品	ボビンケース(個)	238.2	180.7	124,553	101,382	123.2	125.1										
		カマ(個)	202.5	286.3	41,190	229,625	87.2	111.6	1,663	3,611	2,500	556						
		その他	-	247.1	0	1,168,266	-	118.6		5,535		13,744		225		309		2,468
小計		-	248.2	0	1,499,273	-	117.9		9,146		14,300		225		309		2,468	
	工業用ミシン合計	698.6	204.5	4,759	3,155,959	73.5	83.5	20	13,962	0	14,300	0	225	10	12,025	0	2,468	
	針(千本)	207.4	89.1	410	31,795	73.3	102.2											
	テーブル及びカバー	-	-	0	4,640	-	24.9											
	総計(ミシン合計)	187.9	160.5	14,315	2,279,228	89.8	75.3	20	4,816	0	0	0	0	10	11,716	0	0	
	総計	187.9	187.0	14,315	3,860,401	89.8	87.8	20	13,962	0	14,300	0	225	10	12,025	0	2,468	

		中米12月計		対前年同期比		中米1~12月計		対前年同期比		コロンビア		ペルー		ブラジル		ウルグアイ		
		数量	金額	数量	金額	数量	金額	数量	金額	数量	金額	数量	金額	数量	金額	数量	金額	
家庭用 ミシン	ジグザグ縫(電子速度調整式)	0	0	-	-	0	0	-	-									
	ジグザグ縫(その他)	0	0	-	-	0	0	-	-									
	その他	0	0	-	-	0	0	-	-									
	小計	0	0	-	-	0	0	-	-	0	0	0	0	0	0	0	0	
	部品 家庭用ミシンのもの	0	0	-	-	0	0	-	-									
	家庭用ミシン合計	0	0	-	-	0	0	-	-	0	0	0	0	0	0	0	0	
工業用 ミシン	自動式 単針直線(織物用)	0	0	-	-	0	0	-	-									
	自動式 オーバーロック	0	0	-	-	0	0	-	-									
	自動式 その他	0	0	-	-	30	38,376	103.4	66.7									
	計	0	0	-	-	30	38,376	103.4	66.7	0	0	0	0	0	0	0	0	
	その他 単針直線(織物用)	0	0	-	-	48	12,775	92.3	79.2									
	その他 単針直線(その他)	0	0	-	-	24	8,710	52.2	103.8									
	その他 オーバーロック	0	0	-	-	0	0	-	-									
	その他 その他	30	16,532	16.4	49.2	803	210,027	46.1	79.9			304	38,444	263	50,684			
	計	30	16,532	16.1	46.7	875	231,512	47.0	78.9	0	0	304	38,444	263	50,684	0	0	
	小計	30	16,532	15.8	39.2	905	269,888	47.9	76.9	0	0	304	38,444	263	50,684	0	0	
	部品	ボビンケース(個)	0	0	-	-	38,138	11,144	230.3	198.3			12,160	2,577				
		カマ(個)	4,163	4,167	-	-	7,668	14,956	650.4	298.3								
		その他	0	22,281	-	84.5	0	304,750	-	92.6		3,565				2,618		3,357
小計		0	26,448	-	100.3	0	330,850	-	97.4		3,565		2,577		2,618		3,357	
	工業用ミシン合計	30	42,980	15.8	62.7	905	600,738	47.9	87.0	0	3,565	304	41,021	263	53,302	0	3,357	
	針(千本)	0	0	-	-	325	2,253	433.3	48.8									
	テーブル及びカバー	0	0	-	-	0	3,322	-	169.3									
	総計(ミシン合計)	30	16,532	15.8	39.2	905	269,888	47.9	76.9	0	0	304	38,444	263	50,684	0	0	
	総計	30	42,980	15.8	62.7	905	606,313	47.9	87.0	0	3,565	304	41,021	263	53,302	0	3,357	

		南米12月計		対前年同期比		南米1~12月計		対前年同期比		モロッコ		チュニジア		エジプト		ウガンダ		
		数量	金額	数量	金額	数量	金額	数量	金額	数量	金額	数量	金額	数量	金額	数量	金額	
家庭用 ミシン	ジグザグ縫(電子速度調整式)	0	0	-	-	0	0	-	-							68	272	
	ジグザグ縫(その他)	0	0	-	-	0	0	-	-									
	その他	0	0	-	-	103	1,589	33.0	45.8									
	小計	0	0	-	-	103	1,589	33.0	45.8	0	0	0	0	0	0	68	272	
	部品 家庭用ミシンのもの	0	0	-	-	0	1,461	-	627.0									
	家庭用ミシン合計	0	0	-	-	103	3,050	33.0	82.4	0	0	0	0	0	0	68	272	
工業用 ミシン	自動式 単針直線(織物用)	0	0	-	-	0	0	-	-									
	自動式 オーバーロック	0	0	-	-	0	0	-	-									
	自動式 その他	0	0	-	-	29	12,516	64.4	93.1									
	計	0	0	-	-	29	12,516	60.4	68.6	0	0	0	0	0	0	0	0	
	その他 単針直線(織物用)	0	0	-	-	0	0	-	-									
	その他 単針直線(その他)	0	0	-	-	0	0	-	-									
	その他 オーバーロック	0	0	-	-	27	2,212	29.0	16.3									
	その他 その他	567	89,128	961.0	594.8	1,678	234,259	114.6	116.0					185	7,512			
	計	567	89,128	961.0	594.8	1,705	236,471	109.3	109.2	0	0	0	0	185	7,512	0	0	
	小計	567	89,128	961.0	594.8	1,734	248,987	107.8	106.1	0	0	0	0	185	7,512	0	0	
	部品	ボビンケース(個)	12,160	2,577	-	-	58,167	23,494	142.1	126.8								
		カマ(個)	0	0	-	-	6,984	29,684	33.1	47.3	474	1,197	1,209	1,630				
		その他	0	9,540	-	102.4	0	138,707	-	103.9		1,924		3,181		2,370		
小計		0	12,117	-	122.8	0	191,885	-	89.3		3,121		4,811		2,370		0	
	工業用ミシン合計	567	101,245	961.0	407.5	1,734	440,872	107.8	98.1	0	3,121	0	4,811	185	9,882	0	0	
	針(千本)	0	0	-	-	123	6,298	1,366.7	304.3									
	テーブル及びカバー	0	0	-	-	0	0	-	-									
	総計(ミシン合計)	567	89,128	961.0	594.8	1,837	250,576	95.7	105.2	0	0	0	0	185	7,512	68	272	
	総計	567	101,245	961.0	407.5	1,837	450,220	95.7	98.9	0	3,121	0	4,811	185	9,882	68	272	

		タンザニア		モーリシャス		ガーナ		ベナン		アフリカ12月計		対前年同期比		アフリカ1~12月計		対前年同期比		
		数量	金額	数量	金額	数量	金額	数量	金額	数量	金額	数量	金額	数量	金額	数量	金額	
家庭用 ミシン	ジグザグ縫(電子速度調整式)									68	272	-	-	263	1,872	135.6	194.2	
	ジグザグ縫(その他)									0	0	-	-	200	672	82.3	45.2	
	その他	42	336							42	336	-	-	168	1,018	32.7	33.0	
	小計	42	336	0	0	0	0	0	0	110	608	-	-	631	3,562	66.4	64.3	
	部品 家庭用ミシンのもの									0	0	-	-	0	0	-	-	
家庭用ミシン合計	42	336	0	0	0	0	0	0	110	608	-	-	631	3,562	66.4	57.2		
工業用 ミシン	自動式 単針直線(織物用)									0	0	-	-	3	2,954	300.0	73.8	
	自動式 オーバーロック									0	0	-	-	0	0	-	-	
	自動式 その他									0	0	-	-	0	0	-	-	
	計	0	0	0	0	0	0	0	0	0	0	-	-	3	2,954	300.0	73.8	
	その他 単針直線(織物用)									0	0	-	-	0	0	-	-	
	その他 単針直線(その他)									0	0	-	-	2	1,154	-	-	
	その他 オーバーロック					2	897	31	13,768	33	14,665	-	-	40	15,388	-	-	
	その他 その他							36	25,056	221	32,568	-	-	432	49,243	60.2	92.7	
	計	0	0	0	0	2	897	67	38,824	254	47,233	-	-	474	65,785	66.0	123.9	
	小計	0	0	0	0	2	897	67	38,824	254	47,233	-	-	477	68,739	66.3	120.4	
	部品	ボビンケース(個)									0	0	-	-	935	421	11.8	36.5
		カマ(個)									1,683	2,827	1,144.9	803.1	5,832	12,040	100.6	72.2
		その他									0	7,911	-	112.8	0	97,657	-	115.6
小計			0		436		0		0	10,738	-	145.8	0	110,118	-	107.6		
工業用ミシン合計	0	0	0	436	2	897	67	38,824	254	57,971	-	787.3	477	178,857	66.3	112.2		
針(千本)									0	0	-	-	0	0	-	-		
テーブル及びカバー									0	0	-	-	0	0	-	-		
総計(ミシン合計)	42	336	0	0	2	897	67	38,824	364	47,841	-	-	1,108	72,301	66.4	115.4		
総計	42	336	0	436	2	897	67	38,824	364	58,579	-	795.6	1,108	182,419	66.4	110.1		

		オーストラリア		ニュージーランド		大洋州12月計		対前年同期比		大洋州1~12月計		対前年同期比		
		数量	金額	数量	金額	数量	金額	数量	金額	数量	金額	数量	金額	
家庭用 ミシン	ジグザグ縫(電子速度調整式)					0	0	-	-	0	0	-	-	
	ジグザグ縫(その他)					0	0	-	-	0	0	-	-	
	その他	173	12,521			173	12,521	150.4	169.9	995	65,358	108.2	106.9	
	小計	173	12,521	0	0	173	12,521	150.4	169.9	995	65,358	108.2	106.9	
	部品 家庭用ミシンのもの		226			0	226	-	50.8	0	889	-	199.8	
家庭用ミシン合計	173	12,747	0	0	173	12,747	150.4	163.1	995	66,247	108.2	107.5		
工業用 ミシン	自動式 単針直線(織物用)					0	0	-	-	3	825	-	-	
	自動式 オーバーロック					0	0	-	-	0	0	-	-	
	自動式 その他					0	0	-	-	1	476	14.3	1.0	
	計	0	0	0	0	0	0	-	-	4	1,301	57.1	2.7	
	その他 単針直線(織物用)					0	0	-	-	0	0	-	-	
	その他 単針直線(その他)	3	773			3	773	-	-	67	8,543	98.5	82.8	
	その他 オーバーロック					0	0	-	-	0	0	-	-	
	その他 その他	1	1,040			1	1,040	50.0	144.6	78	7,174	210.8	109.9	
	計	4	1,813	0	0	4	1,813	200.0	252.2	145	15,717	133.0	88.4	
	小計	4	1,813	0	0	4	1,813	200.0	252.2	149	17,018	128.4	26.1	
	部品	ボビンケース(個)					0	0	-	-	0	0	-	-
		カマ(個)					0	0	-	-	0	0	-	-
		その他		3,519		236	0	3,755	-	194.6	0	19,915	-	153.1
小計			3,519		236	0	3,755	-	194.6	0	19,915	-	153.1	
工業用ミシン合計	4	5,332	0	236	4	5,568	200.0	210.2	149	36,933	128.4	47.2		
針(千本)					0	0	-	-	31	1,786	775.0	735.0		
テーブル及びカバー					0	0	-	-	0	227	-	-		
総計(ミシン合計)	177	14,334	0	0	177	14,334	151.3	177.2	1,144	82,376	110.4	65.2		
総計	177	18,079	0	236	177	18,315	151.3	175.0	1,144	105,193	110.4	75.1		

		総計12月計		対前年同期比		総計1～12月計		対前年同期比		
		数量	金額	数量	金額	数量	金額	数量	金額	
家庭用 ミシン	ジグザグ縫(電子速度調整式)	10,839	36,701	107.9	133.2	115,729	452,580	113.7	153.1	
	ジグザグ縫(その他)	3,454	18,942	141.2	160.9	36,901	196,721	88.5	86.5	
	その他	8,282	177,989	70.3	104.1	110,973	1,881,261	80.2	90.4	
	小計	22,575	233,632	93.0	111.1	263,603	2,530,562	93.5	97.2	
	部品	家庭用ミシンのもの	0	23,412	-	79.5	0	275,434	-	111.3
	家庭用ミシン合計	22,575	257,044	93.0	107.2	263,603	2,805,996	93.5	98.4	
工業用 ミシン	自動式 単針直線(織物用)	18	51,330	9.3	23.5	1,771	1,431,367	69.6	95.4	
	自動式 オーバーロック	166	30,272	77.6	224.3	2,821	130,328	74.5	101.7	
	自動式 その他	461	463,810	161.2	108.7	3,044	3,898,370	72.1	82.5	
	計	645	545,412	93.1	82.8	7,636	5,460,065	72.4	85.9	
	その他 単針直線(織物用)	1,069	34,173	87.7	30.9	12,742	761,386	83.4	78.4	
	その他 単針直線(その他)	1,080	185,894	593.4	436.8	5,592	1,005,266	99.4	90.3	
	その他 オーバーロック	1,890	211,683	134.7	210.6	14,660	1,675,638	106.5	100.4	
	その他 その他	5,282	1,452,433	247.3	250.8	44,387	11,641,466	103.7	126.1	
	計	9,321	1,884,183	188.7	226.3	77,381	15,083,756	99.9	116.2	
	小計	9,966	2,429,595	176.9	162.9	85,017	20,543,821	96.6	106.2	
	部品	ボビンケース(個)	370,836	82,109	149.7	135.7	3,978,727	903,403	132.8	128.6
		カマ(個)	307,129	518,734	117.5	141.5	2,922,102	4,549,144	126.5	134.0
		その他	0	656,121	-	153.0	0	6,218,518	-	113.0
		小計	0	1,256,964	-	146.9	0	11,671,065	-	121.6
工業用ミシン合計	9,966	3,686,559	176.9	157.1	85,017	32,214,886	96.6	111.3		
針(千本)	6,397	70,895	1,202.4	383.8	34,335	440,204	619.0	281.8		
テーブル及びカバー	0	2,223	-	14.9	0	20,293	-	34.2		
総計(ミシン合計)	32,541	2,663,227	108.8	156.5	348,620	23,074,383	94.2	105.2		
総計	32,541	4,016,721	108.8	153.3	348,620	35,481,379	94.2	110.9		

2024年 1月～12月 輸出

(財務省関税局調) (単位:台、千円、%)

		韓国		中国		台湾		香港		東アジア1～12月計		対前年同期比		ベトナム		タイ		
		数量	金額	数量	金額	数量	金額	数量	金額	数量	金額	数量	金額	数量	金額	数量	金額	
家庭用ミシン	ジグザグ縫(電子速度調整式)	0	0	0	0	0	0	0	0	0	0	-	-	7,026	10,774	0	0	
	ジグザグ縫(その他)	0	0	0	0	0	0	0	0	0	0	-	-	0	0	0	0	
	その他	10	922	38	2,094	0	0	0	0	48	3,016	300.0	195.6	12	754	785	2,455	
	小計	10	922	38	2,094	0	0	0	0	48	3,016	300.0	195.6	7,038	11,528	785	2,455	
	部品 家庭用ミシンのもの	0	1,163	0	11,415	0	117,501	0	3,204	0	133,283	-	120.0	0	25,093	0	11,860	
	家庭用ミシン合計	10	2,085	38	13,509	0	117,501	0	3,204	48	136,299	300.0	121.0	7,038	36,621	785	14,315	
工業用ミシン	自動式 単針直線(織物用)	0	0	56	176,101	1	4,632	7	18,589	64	199,322	64.0	63.8	4	24,572	1	1,710	
	自動式 オーバーロック	14	275	2	1,646	0	0	1	886	17	2,807	121.4	35.7	18	33,714	1	529	
	自動式 その他	54	60,055	331	817,452	3	2,282	34	79,386	422	959,175	79.6	96.0	120	277,700	31	85,504	
	計	68	60,330	389	995,199	4	6,914	42	98,861	503	1,161,304	78.1	88.0	142	335,986	33	87,743	
	その他 単針直線(織物用)	64	2,640	122	68,551	0	0	0	0	186	71,191	107.5	127.5	81	2,696	0	0	
	その他 単針直線(その他)	4	2,480	443	90,834	18	2,383	124	29,385	589	125,082	100.2	98.5	7	1,794	34	13,575	
	その他 オーバーロック	127	9,216	1,134	294,141	35	6,228	2,197	629,615	3,493	939,200	182.6	191.5	193	77,488	0	0	
	その他 その他	642	90,036	9,886	2,075,860	281	66,003	6,885	2,880,959	17,694	5,112,858	145.2	176.0	920	405,220	289	81,842	
	計	837	104,372	11,585	2,529,386	334	74,614	9,206	3,539,959	21,962	6,248,331	147.8	174.6	1,201	487,198	323	95,417	
	小計	905	164,702	11,974	3,524,585	338	81,528	9,248	3,638,820	22,465	7,409,635	144.9	151.3	1,343	823,184	356	183,160	
	部品	ボビンケース(個)	4,580	617	2,561,716	416,570	20,719	9,545	504,516	102,762	3,091,531	529,494	146.4	143.4	187,939	41,499	5,891	4,981
		カマ(個)	14,695	29,319	1,335,594	2,528,502	9,688	27,238	99,033	254,652	1,459,010	2,839,711	141.2	149.0	1,076,307	587,482	8,625	42,716
		その他	0	53,810	0	1,698,349	0	152,737	0	418,909	0	2,323,805	-	120.7	0	545,735	0	112,867
		小計	0	83,746	0	4,643,421	0	189,520	0	776,323	0	5,693,010	-	135.5	0	1,174,716	0	160,564
		工業用ミシン合計	905	248,448	11,974	8,168,006	338	271,048	9,248	4,415,143	22,465	13,102,645	144.9	144.0	1,343	1,997,900	356	343,724
	針(千本)	80	610	446	21,292	861	24,477	85	7,502	1,472	53,881	150.4	135.0	30,472	305,605	32	1,196	
	テーブル及びカバー	0	0	0	1,679	0	2,492	0	0	0	4,171	-	106.8	0	0	0	550	
	総計(ミシン合計)	915	165,624	12,012	3,526,679	338	81,528	9,248	3,638,820	22,513	7,412,651	145.1	151.3	8,381	834,712	1,141	185,615	
	総計	915	251,143	12,012	8,204,486	338	415,518	9,248	4,425,849	22,513	13,296,996	145.1	143.7	8,381	2,340,126	1,141	359,785	

		シンガポール		マレーシア		フィリピン		インドネシア		カンボジア		ラオス		ミャンマー		インド		
		数量	金額	数量	金額	数量	金額	数量	金額	数量	金額	数量	金額	数量	金額	数量	金額	
家庭用ミシン	ジグザグ縫(電子速度調整式)	0	0	0	0	9,029	8,975	0	0	1,878	4,154	0	0	4,161	12,022	0	0	
	ジグザグ縫(その他)	0	0	0	0	2,093	3,182	0	0	50	284	0	0	1,137	5,506	0	0	
	その他	25	1,600	0	0	2,888	4,775	0	0	6,214	8,019	0	0	3,533	13,400	0	0	
	小計	25	1,600	0	0	14,010	16,932	0	0	8,142	12,457	0	0	8,831	30,928	0	0	
	部品 家庭用ミシンのもの	0	29,145	0	0	0	0	0	836	0	0	0	0	0	0	0	3,304	
	家庭用ミシン合計	25	30,745	0	0	14,010	16,932	0	836	8,142	12,457	0	8,831	30,928	0	3,304		
工業用ミシン	自動式 単針直線(織物用)	0	0	0	0	1	762	0	0	0	0	0	0	166	4,246	98	628,450	
	自動式 オーバーロック	10	13,263	0	0	1	470	0	0	0	0	0	0	1	251	15	27,054	
	自動式 その他	631	1,182,829	0	0	13	14,642	3	2,362	0	0	0	0	0	0	48	91,357	
	計	641	1,196,092	0	0	15	15,874	3	2,362	0	0	0	0	167	4,497	161	746,861	
	その他 単針直線(織物用)	1,713	331,149	0	0	0	0	4	2,117	0	0	0	0	37	246	1	600	
	その他 単針直線(その他)	598	178,903	3	4,963	0	0	3	1,073	0	0	0	0	0	0	1,033	178,259	
	その他 オーバーロック	1,591	182,851	0	0	0	0	398	49,249	0	0	0	0	40	228	180	13,412	
	その他 その他	11,063	3,240,465	1	259	20	10,624	934	257,252	620	263,317	0	0	38	9,995	1,249	254,833	
	計	14,965	3,933,368	4	5,222	20	10,624	1,339	309,691	620	263,317	0	0	115	10,469	2,463	447,104	
	小計	15,606	5,129,460	4	5,222	35	26,498	1,342	312,053	620	263,317	0	0	282	14,966	2,624	1,193,965	
	部品	ボビンケース(個)	26,468	30,224	2,165	303	50	298	0	0	0	0	0	0	0	0	72,406	12,952
		カマ(個)	30,950	171,217	0	0	3,561	11,187	769	6,545	0	0	0	0	0	0	40,321	73,864
		その他	0	499,107	0	8,464	0	48,959	0	34,694	0	2,079	0	360	0	487	0	142,772
		小計	0	700,548	0	8,767	0	60,444	0	41,239	0	2,079	0	360	0	487	0	229,588
		工業用ミシン合計	15,606	5,830,008	4	13,989	35	86,942	1,342	353,292	620	265,396	0	360	282	15,453	2,624	1,423,553
	針(千本)	116	3,820	261	3,406	91	1,391	0	0	0	0	0	0	0	0	74	3,557	
	テーブル及びカバー	0	2,341	0	2,133	0	0	0	0	0	0	0	0	0	0	0	0	
	総計(ミシン合計)	15,631	5,131,060	4	5,222	14,045	43,430	1,342	312,053	8,762	275,774	0	0	9,113	45,894	2,624	1,193,965	
	総計	15,631	5,866,914	4	19,528	14,045	105,265	1,342	354,128	8,762	277,853	0	360	9,113	46,381	2,624	1,430,414	

		パキスタン		スリランカ		バングラデシュ		東南アジア1~12月計		対前年同期比		イラン		イラク		サウジアラビア		
		数量	金額	数量	金額	数量	金額	数量	金額	数量	金額	数量	金額	数量	金額	数量	金額	
家庭用ミシン	ジグザグ縫(電子速度調整式)	0	0	0	0	0	0	22,094	35,925	102.8	86.9	0	0	1,038	5,640	0	0	
	ジグザグ縫(その他)	0	0	0	0	0	0	3,280	8,972	52.5	41.5	0	0	75	712	0	0	
	その他	0	0	1,660	1,526	0	0	15,117	32,529	96.0	66.0	0	0	119	939	0	0	
	小計	0	0	1,660	1,526	0	0	40,491	77,426	93.1	68.9	0	0	1,232	7,291	0	0	
	部品 家庭用ミシンのもの	0	0	0	0	0	0	0	70,238	-	136.5	0	0	0	0	0	397	
	家庭用ミシン合計	0	0	1,660	1,526	0	0	40,491	147,664	93.1	90.2	0	0	1,232	7,291	0	397	
工業用ミシン	自動式 単針直線(織物用)	0	0	0	0	2	1,287	272	661,027	140.9	169.8	0	0	0	0	0	0	
	自動式 オーバーロック	0	0	17	27,813	0	0	63	103,094	50.0	116.8	0	0	0	0	0	0	
	自動式 その他	11	5,838	10	17,565	3	4,560	870	1,682,357	57.4	103.7	0	0	0	0	0	0	
	計	11	5,838	27	45,378	5	5,847	1,205	2,446,478	65.7	116.5	0	0	0	0	0	0	
	その他 単針直線(織物用)	0	0	0	0	0	0	1,836	336,808	61.9	78.2	0	0	0	0	0	0	
	その他 単針直線(その他)	2	458	0	0	5	2,990	1,685	382,015	150.9	147.1	0	0	0	0	0	0	
	その他 オーバーロック	0	0	1	2,601	1	239	2,404	326,068	79.5	76.5	0	0	0	0	10	4,869	
	その他 その他	461	167,041	0	0	108	27,647	15,703	4,718,495	103.9	137.5	0	0	0	0	4	2,682	
	計	463	167,499	1	2,601	114	30,876	21,628	5,763,386	97.3	126.7	0	0	0	0	14	7,551	
	小計	474	173,337	28	47,979	119	36,723	22,833	8,209,864	94.9	123.5	0	0	0	0	14	7,551	
	部品	ボビンケース(個)	107,250	10,285	100	357	7,793	6,381	410,062	107,280	140.2	135.1	3,000	1,020	0	0	3,150	1,086
		カマ(個)	80,633	147,513	1,894	11,403	80,650	152,932	1,323,710	1,204,859	120.3	128.1	480	803	0	0	300	590
		その他	0	18,400	0	170,012	0	13,800	0	1,597,736	-	124.9	0	0	0	0	0	2,885
小計		0	176,198	0	181,772	0	173,113	0	2,909,875	-	126.6	0	1,823	0	0	0	4,561	
	工業用ミシン合計	474	349,535	28	229,751	119	209,836	22,833	11,119,739	94.9	124.3	0	1,823	0	0	14	12,112	
	針(千本)	0	0	0	0	38	3,309	31,084	322,284	1,300.6	666.4	0	0	0	0	14	617	
	テーブル及びカバー	0	486	0	497	0	0	0	6,007	-	29.7	0	0	0	0	0	0	
	総計(ミシン合計)	474	173,337	1,688	49,505	119	36,723	63,324	8,287,290	93.8	122.6	0	0	1,232	7,291	14	7,551	
	総計	474	350,021	1,688	231,774	119	213,145	63,324	11,595,694	93.8	126.3	0	1,823	1,232	7,291	14	13,126	

		クウェート		カタール		オマーン		イスラエル		ヨルダン		レバノン		アラブ首長国連邦		中近東1~12月計		
		数量	金額	数量	金額	数量	金額	数量	金額	数量	金額	数量	金額	数量	金額	数量	金額	
家庭用ミシン	ジグザグ縫(電子速度調整式)	0	0	0	0	0	0	0	0	0	0	0	0	92,332	407,715	93,370	413,355	
	ジグザグ縫(その他)	0	0	0	0	0	0	0	0	0	0	0	0	33,346	186,365	33,421	187,077	
	その他	0	0	0	0	0	0	62	2,880	0	0	0	0	74,006	485,198	74,187	489,017	
	小計	0	0	0	0	0	0	62	2,880	0	0	0	0	199,684	1,079,278	200,978	1,089,449	
	部品 家庭用ミシンのもの	0	0	0	279	0	0	0	0	0	0	287	0	0	0	0	0	963
	家庭用ミシン合計	0	0	0	279	0	0	62	2,880	0	287	0	0	199,684	1,079,278	200,978	1,090,412	
工業用ミシン	自動式 単針直線(織物用)	0	0	0	0	0	0	0	0	0	0	0	0	1,292	8,674	1,292	8,674	
	自動式 オーバーロック	0	0	0	0	0	0	0	0	0	0	0	0	2,740	23,173	2,740	23,173	
	自動式 その他	0	0	0	0	0	0	0	0	5	5,420	0	0	1,388	7,408	1,393	12,828	
	計	0	0	0	0	0	0	0	0	5	5,420	0	0	5,420	39,255	5,425	44,675	
	その他 単針直線(織物用)	0	0	0	0	0	0	0	0	0	0	0	0	9,279	69,442	9,279	69,442	
	その他 単針直線(その他)	0	0	0	0	0	0	0	0	0	0	0	0	377	1,576	377	1,576	
	その他 オーバーロック	0	0	0	0	0	0	0	0	1	416	0	0	7,716	80,136	7,727	85,421	
	その他 その他	0	0	0	0	0	0	0	0	8	4,481	0	0	2,613	79,050	2,625	86,213	
	計	0	0	0	0	0	0	0	0	9	4,897	0	0	19,985	230,204	20,008	242,652	
	小計	0	0	0	0	0	0	0	0	14	10,317	0	0	25,405	269,459	25,433	287,327	
	部品	ボビンケース(個)	0	0	0	0	0	0	0	0	1,000	218	0	0	12,750	1,246	19,900	3,570
		カマ(個)	150	1,373	0	0	0	0	0	0	1,152	1,265	0	0	1,200	1,483	3,282	5,514
		その他	0	0	0	0	0	248	0	0	0	10,638	0	316	0	22,863	0	36,950
小計		0	1,373	0	0	0	248	0	0	0	12,121	0	316	0	25,592	0	46,034	
	工業用ミシン合計	0	1,373	0	0	0	248	0	0	14	22,438	0	316	25,405	295,051	25,433	333,361	
	針(千本)	0	0	0	0	0	0	0	0	0	0	0	0	710	8,844	724	9,461	
	テーブル及びカバー	0	0	0	0	0	0	0	0	0	0	0	0	0	0	0	0	
	総計(ミシン合計)	0	0	0	0	0	0	62	2,880	14	10,317	0	0	225,089	1,348,737	226,411	1,376,776	
	総計	0	1,373	0	279	0	248	62	2,880	14	22,725	0	316	225,089	1,383,173	226,411	1,433,234	



		対前年同期比		ノルウェー		スウェーデン		イギリス		オランダ		ベルギー		フランス		ドイツ		
		数量	金額	数量	金額	数量	金額	数量	金額	数量	金額	数量	金額	数量	金額	数量	金額	
家庭用 ミシン	ジグザグ縫(電子速度調整式)	116.9	164.5	0	0	0	0	0	0	0	0	0	0	0	0	0	0	
	ジグザグ縫(その他)	95.0	92.9	0	0	0	0	0	0	0	0	0	0	0	0	0	0	
	その他	75.7	69.6	1,928	123,434	0	0	0	0	0	0	0	0	0	0	8,180	494,412	
	小計	94.3	94.3	1,928	123,434	0	0	0	0	0	0	0	0	0	0	8,180	494,412	
	部品 家庭用ミシンのもの	-	8.9	0	0	0	0	0	0	0	0	0	0	0	0	0	9,728	
	家庭用ミシン合計	94.3	93.5	1,928	123,434	0	0	0	0	0	0	0	0	0	0	8,180	504,140	
工業用 ミシン	自動式 単針直線(織物用)	68.7	87.6	0	0	0	0	0	0	0	0	0	0	73	277,930	0	0	
	自動式 オーバーロック	76.0	80.0	0	0	0	0	0	0	0	0	0	0	0	0	0	0	
	自動式 その他	106.2	196.7	0	0	0	0	0	0	135	447,929	0	0	0	0	27	275,609	
	計	79.8	98.4	0	0	0	0	0	0	135	447,929	0	0	73	277,930	27	275,609	
	その他 単針直線(織物用)	97.5	102.5	0	0	0	0	4	1,088	599	143,361	0	0	0	0	0	0	
	その他 単針直線(その他)	3,770.0	23.9	0	0	0	0	105	17,333	257	48,122	0	0	0	0	0	0	
	その他 オーバーロック	148.6	181.3	50	5,510	0	0	0	0	0	0	0	0	0	0	682	216,156	
	その他 その他	104.4	78.7	0	0	1	446	78	14,428	826	238,630	0	0	0	0	685	146,915	
	計	116.1	105.0	50	5,510	1	446	187	32,849	1,682	430,113	0	0	0	0	1,367	363,071	
	小計	105.8	104.0	50	5,510	1	446	187	32,849	1,817	878,042	0	0	73	277,930	1,394	638,680	
	部品	ボビンケース(個)	13.0	17.2	0	0	0	0	8,600	2,811	1,000	205	0	0	3,195	1,790	16,480	27,274
		カマ(個)	17.5	32.7	0	0	0	0	415	801	55	379	110	541	1,033	2,588	2,785	14,069
		その他	-	56.3	0	0	0	1,018	0	47,329	0	9,093	0	10,294	0	48,222	0	139,651
		小計	-	44.6	0	0	0	1,018	0	50,941	0	9,677	0	10,835	0	52,600	0	180,994
	工業用ミシン合計	105.8	87.8	50	5,510	1	1,464	187	83,790	1,817	887,719	0	10,835	73	330,530	1,394	819,674	
針(千本)	68.0	77.4	0	0	0	0	77	788	0	0	39	5,747	0	0	19	1,657		
テーブル及びカバー	-	0.0	0	0	0	0	0	0	0	0	0	0	0	0	0	0		
総計(ミシン合計)	95.5	96.2	1,978	128,944	1	446	187	32,849	1,817	878,042	0	0	73	277,930	9,574	1,133,092		
総計	95.5	91.9	1,978	128,944	1	1,464	187	84,578	1,817	887,719	0	16,582	73	330,530	9,574	1,325,471		

		スイス		ポルトガル		スペイン		イタリア		ポーランド		ロシア		オーストリア		ハンガリー		
		数量	金額	数量	金額	数量	金額	数量	金額	数量	金額	数量	金額	数量	金額	数量	金額	
家庭用 ミシン	ジグザグ縫(電子速度調整式)	0	0	0	0	0	0	0	0	0	0	0	0	0	0	0	0	
	ジグザグ縫(その他)	0	0	0	0	0	0	0	0	0	0	0	0	0	0	0	0	
	その他	0	0	0	0	0	0	70	4,343	0	0	0	0	0	0	0	0	
	小計	0	0	0	0	0	0	70	4,343	0	0	0	0	0	0	0	0	
	部品 家庭用ミシンのもの	0	7,086	0	0	0	0	0	278	0	4,964	0	0	0	0	0	0	
	家庭用ミシン合計	0	7,086	0	0	0	0	70	4,621	0	4,964	0	0	0	0	0	0	
工業用 ミシン	自動式 単針直線(織物用)	0	0	0	0	0	0	0	0	0	0	0	0	0	0	0	0	
	自動式 オーバーロック	0	0	0	0	0	0	0	0	0	0	0	0	0	0	0	0	
	自動式 その他	0	0	0	0	0	0	1	8,956	0	0	0	0	1	10,253	6	12,116	
	計	0	0	0	0	0	0	1	8,956	0	0	0	0	1	10,253	6	12,116	
	その他 単針直線(織物用)	0	0	0	0	0	0	0	0	0	0	0	0	0	0	0	0	
	その他 単針直線(その他)	0	0	0	0	0	0	30	13,218	0	0	0	0	0	0	0	0	
	その他 オーバーロック	0	0	0	0	0	0	1	410	0	0	28	5,449	0	0	0	0	
	その他 その他	0	0	0	0	1	259	63	17,256	3	824	97	43,806	34	14,410	0	0	
	計	0	0	0	0	1	259	94	30,884	3	824	125	49,255	34	14,410	0	0	
	小計	0	0	0	0	1	259	95	39,840	3	824	125	49,255	35	24,663	6	12,116	
	部品	ボビンケース(個)	1,150	376	0	0	0	0	75,028	32,056	23,686	27,549	0	0	300	1,301	0	0
		カマ(個)	0	0	48	288	1,152	2,267	4,904	15,235	20,674	63,174	0	0	50	480	239	1,201
		その他	0	708	0	7,388	0	5,483	0	42,560	0	91,453	0	0	0	5,835	0	262
		小計	0	1,084	0	7,676	0	7,750	0	89,851	0	182,176	0	0	0	7,616	0	1,463
	工業用ミシン合計	0	1,084	0	7,676	1	8,009	95	129,691	3	183,000	125	49,255	35	32,279	6	13,579	
針(千本)	0	0	0	0	0	0	0	0	0	0	0	0	0	0	0	0		
テーブル及びカバー	0	0	0	0	0	1,273	0	0	0	653	0	0	0	0	0	0		
総計(ミシン合計)	0	0	0	0	1	259	165	44,183	3	824	125	49,255	35	24,663	6	12,116		
総計	0	8,170	0	7,676	1	9,282	165	134,312	3	188,617	125	49,255	35	32,279	6	13,579		

		ギリシャ		ルーマニア		ブルガリア		トルコ		エストニア		ラトビア		リトアニア		ベラルーシ		
		数量	金額	数量	金額	数量	金額	数量	金額	数量	金額	数量	金額	数量	金額	数量	金額	
家庭用ミシン	ジグザグ縫(電子速度調整式)	0	0	0	0	0	0	0	0	0	0	0	0	0	0	0	0	
	ジグザグ縫(その他)	0	0	0	0	0	0	0	0	0	0	0	0	0	0	0	0	
	その他	0	0	50	3,218	0	0	0	0	234	22,077	0	0	0	0	0	0	
	小計	0	0	50	3,218	0	0	0	0	234	22,077	0	0	0	0	0	0	
	部品 家庭用ミシンのもの	0	0	0	0	0	0	0	1,079	0	0	0	0	0	0	0	0	
	家庭用ミシン合計	0	0	50	3,218	0	0	0	1,079	234	22,077	0	0	0	0	0	0	
工業用ミシン	自動式 単針直線(織物用)	0	0	0	0	0	0	0	0	0	0	0	0	0	0	0	0	
	自動式 オーバーロック	0	0	0	0	0	0	0	0	0	0	0	0	0	0	0	0	
	自動式 その他	0	0	0	0	0	0	20	19,284	0	0	0	0	0	0	3	22,044	
	計	0	0	0	0	0	0	20	19,284	0	0	0	0	0	0	3	22,044	
	その他 単針直線(織物用)	0	0	0	0	0	0	42	7,437	0	0	0	0	0	0	0	0	
	その他 単針直線(その他)	0	0	0	0	0	0	5	1,231	0	0	0	0	0	0	0	0	
	その他 オーバーロック	0	0	0	0	0	0	68	21,001	0	0	0	0	2	1,005	0	0	
	その他 その他	0	0	0	0	0	0	2,287	336,395	0	0	0	0	0	0	0	0	
	計	0	0	0	0	0	0	2,402	366,064	0	0	0	0	2	1,005	0	0	
	小計	0	0	0	0	0	0	2,422	385,348	0	0	0	0	2	1,005	3	22,044	
	部品	ボビンケース(個)	0	0	2,888	4,973	750	233	102,364	28,050	0	0	0	0	0	0	0	0
		カマ(個)	0	0	3,718	16,489	0	0	38,104	90,141	0	0	0	0	0	846	3,527	
		その他	0	203	0	24,459	0	737	0	43,521	0	772	0	4,353	0	14,522	0	6,754
	小計	0	203	0	45,921	0	970	0	161,712	0	772	0	4,353	0	14,522	0	10,281	
	工業用ミシン合計	0	203	0	45,921	0	970	2,422	547,060	0	772	0	4,353	2	15,527	3	32,325	
	針(千本)	0	0	0	0	0	0	7	789	0	0	0	0	0	0	0	0	
	テーブル及びカバー	0	0	0	0	0	0	0	0	0	0	0	0	0	0	0	0	
	総計(ミシン合計)	0	0	50	3,218	0	0	2,422	385,348	234	22,077	0	0	2	1,005	3	22,044	
	総計	0	203	50	49,139	0	970	2,422	548,928	234	22,849	0	4,353	2	15,527	3	32,325	

		モルドバ		チェコ		スロバキア		セルビア		アイルランド		ジョージア		ウズベキスタン		クロアチア		
		数量	金額	数量	金額	数量	金額	数量	金額	数量	金額	数量	金額	数量	金額	数量	金額	
家庭用ミシン	ジグザグ縫(電子速度調整式)	0	0	0	0	0	0	0	0	0	0	0	0	0	0	0	0	
	ジグザグ縫(その他)	0	0	0	0	0	0	0	0	0	0	0	0	0	0	0	0	
	その他	0	0	339	20,136	0	0	0	0	0	0	0	0	0	0	0	0	
	小計	0	0	339	20,136	0	0	0	0	0	0	0	0	0	0	0	0	
	部品 家庭用ミシンのもの	0	0	0	0	0	0	0	0	0	0	0	0	0	0	0	0	
	家庭用ミシン合計	0	0	339	20,136	0	0	0	0	0	0	0	0	0	0	0	0	
工業用ミシン	自動式 単針直線(織物用)	0	0	0	0	0	0	0	0	0	0	0	0	0	0	0	0	
	自動式 オーバーロック	0	0	0	0	0	0	0	0	0	0	0	0	0	0	0	0	
	自動式 その他	0	0	0	0	0	0	0	0	0	0	0	0	0	0	0	0	
	計	0	0	0	0	0	0	0	0	0	0	0	0	0	0	0	0	
	その他 単針直線(織物用)	0	0	0	0	0	0	0	0	0	0	0	0	0	0	0	0	
	その他 単針直線(その他)	0	0	0	0	0	0	0	0	0	0	0	0	0	0	0	0	
	その他 オーバーロック	0	0	4	415	0	0	0	0	0	0	0	0	20	2,614	0	0	
	その他 その他	0	0	0	0	0	0	0	0	14	966	0	0	10	2,871	0	0	
	計	0	0	4	415	0	0	0	0	14	966	0	0	30	5,485	0	0	
	小計	0	0	4	415	0	0	0	0	14	966	0	0	30	5,485	0	0	
	部品	ボビンケース(個)	0	0	0	0	0	0	0	0	0	0	0	0	0	0	0	0
		カマ(個)	0	0	0	0	26	434	192	868	0	0	0	0	0	0	0	0
		その他	0	907	0	1,723	0	1,298	0	15,171	0	296	0	4,684	0	1,414	0	0
	小計	0	907	0	1,723	0	1,732	0	16,039	0	296	0	4,684	0	1,414	0	0	
	工業用ミシン合計	0	907	4	2,138	0	1,732	0	16,039	14	1,262	0	4,684	30	6,899	0	0	
	針(千本)	0	0	0	0	0	0	0	0	0	0	0	0	0	0	24	3,465	
	テーブル及びカバー	0	0	0	0	0	0	0	0	0	0	0	0	0	0	0	0	
	総計(ミシン合計)	0	0	343	20,551	0	0	0	0	14	966	0	0	30	5,485	0	0	
	総計	0	907	343	22,274	0	1,732	0	16,039	14	1,262	0	4,684	30	6,899	0	3,465	

		ルクセンブルク		北マケドニア		ヨーロッパ1~12月計		対前年同期比		カナダ		アメリカ合衆国		北米1~12月計		対前年同期比		
		数量	金額	数量	金額	数量	金額	数量	金額	数量	金額	数量	金額	数量	金額	数量	金額	
家庭用ミシン	ジグザグ縫(電子速度調整式)	0	0	0	0	0	0	0.0	0.0	0	0	2	1,428	2	1,428	-	-	
	ジグザグ縫(その他)	0	0	0	0	0	0	0.0	0.0	0	0	0	0	0	0	-	-	
	その他	0	0	0	0	10,801	667,620	79.9	90.1	1	250	9,553	620,864	9,554	621,114	101.0	119.7	
	小計	0	0	0	0	10,801	667,620	78.4	89.5	1	250	9,555	622,292	9,556	622,542	101.0	120.0	
	部品 家庭用ミシンのもの	0	0	0	0	0	23,135	-	88.7	0	0	0	45,465	0	45,465	-	97.6	
	家庭用ミシン合計	0	0	0	0	10,801	690,755	78.4	89.5	1	250	9,555	667,757	9,556	668,007	101.0	118.1	
工業用ミシン	自動式 単針直線(織物用)	0	0	0	0	73	277,930	40.1	86.2	0	0	64	280,635	64	280,635	35.0	61.4	
	自動式 オーバーロック	0	0	0	0	0	0	0.0	0.0	1	1,254	0	0	1	1,254	-	-	
	自動式 その他	0	0	0	0	193	796,191	34.5	64.5	0	0	106	396,451	106	396,451	48.2	53.2	
	計	0	0	0	0	266	1,074,121	34.0	68.9	1	1,254	170	677,086	171	678,340	42.4	56.4	
	その他 単針直線(織物用)	0	0	0	0	645	151,886	43.6	53.0	0	0	748	119,284	748	119,284	69.1	105.7	
	その他 単針直線(その他)	0	0	0	0	397	79,904	46.8	37.8	0	0	2,451	398,282	2,451	398,282	83.1	81.6	
	その他 オーバーロック	0	0	0	0	855	252,560	26.1	42.4	0	0	114	54,789	114	54,789	49.6	60.2	
	その他 その他	0	0	0	0	4,099	817,206	56.9	49.8	0	0	1,275	405,991	1,275	405,991	70.2	65.9	
	計	0	0	0	0	5,996	1,301,556	46.8	47.6	0	0	4,588	978,346	4,588	978,346	75.5	74.8	
	小計	0	0	0	0	6,262	2,375,677	46.0	55.3	1	1,254	4,758	1,655,432	4,759	1,656,686	73.5	66.0	
	部品	ボビンケース(個)	0	0	0	0	235,441	126,618	86.4	100.1	8,140	9,189	116,413	92,193	124,553	101,382	123.2	125.1
		カマ(個)	0	0	75	273	74,426	212,755	90.6	87.9	25	522	41,165	229,103	41,190	229,625	87.2	111.6
		その他	0	622	0	0	0	530,732	-	77.2	0	14,398	0	1,153,868	0	1,168,266	-	118.6
		小計	0	622	0	273	0	870,105	-	82.4	0	24,109	0	1,475,164	0	1,499,273	-	117.9
		工業用ミシン合計	0	622	0	273	6,262	3,245,782	46.0	60.7	1	25,363	4,758	3,130,596	4,759	3,155,959	73.5	83.5
	針(千本)	0	0	0	0	166	12,446	35.5	70.3	0	0	410	31,795	410	31,795	73.3	102.2	
	テーブル及びカバー	0	0	0	0	0	1,926	-	15.4	0	0	0	4,640	0	4,640	-	24.9	
	総計(ミシン合計)	0	0	0	0	17,063	3,043,297	62.3	60.4	2	1,504	14,313	2,277,724	14,315	2,279,228	89.8	75.3	
	総計	0	622	0	273	17,063	3,950,909	62.3	64.2	2	25,613	14,313	3,834,788	14,315	3,860,401	89.8	87.8	

		メキシコ		グアテマラ		ホンジュラス		エルサルバドル		ニカラグア		パナマ		ジャマイカ		ドミニカ共和国		
		数量	金額	数量	金額	数量	金額	数量	金額	数量	金額	数量	金額	数量	金額	数量	金額	
家庭用ミシン	ジグザグ縫(電子速度調整式)	0	0	0	0	0	0	0	0	0	0	0	0	0	0	0	0	
	ジグザグ縫(その他)	0	0	0	0	0	0	0	0	0	0	0	0	0	0	0	0	
	その他	0	0	0	0	0	0	0	0	0	0	0	0	0	0	0	0	
	小計	0	0	0	0	0	0	0	0	0	0	0	0	0	0	0	0	
	部品 家庭用ミシンのもの	0	0	0	0	0	0	0	0	0	0	0	0	0	0	0	0	
	家庭用ミシン合計	0	0	0	0	0	0	0	0	0	0	0	0	0	0	0	0	
工業用ミシン	自動式 単針直線(織物用)	0	0	0	0	0	0	0	0	0	0	0	0	0	0	0	0	
	自動式 オーバーロック	0	0	0	0	0	0	0	0	0	0	0	0	0	0	0	0	
	自動式 その他	17	13,400	0	0	0	0	0	0	0	0	13	24,976	0	0	0	0	
	計	17	13,400	0	0	0	0	0	0	0	0	13	24,976	0	0	0	0	
	その他 単針直線(織物用)	0	0	0	0	0	0	0	0	0	0	48	12,775	0	0	0	0	
	その他 単針直線(その他)	0	0	0	0	2	474	0	0	0	0	22	8,236	0	0	0	0	
	その他 オーバーロック	0	0	0	0	0	0	0	0	0	0	0	0	0	0	0	0	
	その他 その他	551	94,723	0	0	6	1,587	0	0	10	11,716	236	102,001	0	0	0	0	
	計	551	94,723	0	0	8	2,061	0	0	10	11,716	306	123,012	0	0	0	0	
	小計	568	108,123	0	0	8	2,061	0	0	10	11,716	319	147,988	0	0	0	0	
	部品	ボビンケース(個)	37,781	8,628	0	0	357	2,516	0	0	0	0	0	0	0	0	0	0
		カマ(個)	4,894	13,117	146	780	2,550	758	0	0	78	301	0	0	0	0	0	0
		その他	0	96,322	0	3,819	0	141,479	0	12,067	0	1,956	0	576	0	0	0	44,942
		小計	0	118,067	0	4,599	0	144,753	0	12,067	0	2,257	0	576	0	0	0	44,942
		工業用ミシン合計	568	226,190	0	4,599	8	146,814	0	12,067	10	13,973	319	148,564	0	0	0	44,942
	針(千本)	0	0	0	0	0	0	0	0	0	0	0	0	325	2,253	0	0	
	テーブル及びカバー	0	3,322	0	0	0	0	0	0	0	0	0	0	0	0	0	0	
	総計(ミシン合計)	568	108,123	0	0	8	2,061	0	0	10	11,716	319	147,988	0	0	0	0	
	総計	568	229,512	0	4,599	8	146,814	0	12,067	10	13,973	319	148,564	0	2,253	0	44,942	

		プエルトリコ		中米1~12月計		対前年同期比		コロンビア		エクアドル		ペルー		チリ		ブラジル		
		数量	金額	数量	金額	数量	金額	数量	金額	数量	金額	数量	金額	数量	金額	数量	金額	
家庭用ミシン	ジグザグ縫(電子速度調整式)	0	0	0	0	-	-	0	0	0	0	0	0	0	0	0	0	
	ジグザグ縫(その他)	0	0	0	0	-	-	0	0	0	0	0	0	0	0	0	0	
	その他	0	0	0	0	-	-	0	0	0	0	103	1,589	0	0	0	0	
	小計	0	0	0	0	-	-	0	0	0	0	103	1,589	0	0	0	0	
	部品 家庭用ミシンのもの	0	0	0	0	-	-	0	0	0	0	0	0	0	0	0	1,461	
	家庭用ミシン合計	0	0	0	0	-	-	0	0	0	0	103	1,589	0	0	0	1,461	
工業用ミシン	自動式 単針直線(織物用)	0	0	0	0	-	-	0	0	0	0	0	0	0	0	0	0	
	自動式 オーバーロック	0	0	0	0	-	-	0	0	0	0	0	0	0	0	0	0	
	自動式 その他	0	0	30	38,376	103.4	66.7	0	0	0	0	0	0	0	0	29	12,516	
	計	0	0	30	38,376	103.4	66.7	0	0	0	0	0	0	0	0	29	12,516	
	その他 単針直線(織物用)	0	0	96	25,550	95.0	83.9	0	0	0	0	0	0	0	0	0	0	
	その他 単針直線(その他)	0	0	24	8,710	52.2	103.8	0	0	0	0	0	0	0	0	0	0	
	その他 オーバーロック	0	0	0	0	0.0	0.0	3	225	24	1,987	0	0	0	0	0	0	
	その他 その他	0	0	803	210,027	46.1	79.9	47	15,286	91	13,181	1,176	134,854	0	0	312	62,340	
	計	0	0	875	231,512	47.0	78.9	50	15,511	115	15,168	1,176	134,854	0	0	312	62,340	
	小計	0	0	905	269,888	47.9	76.9	50	15,511	115	15,168	1,176	134,854	0	0	341	74,856	
	部品	ボビンケース(個)	0	0	38,138	11,144	230.3	198.3	150	282	0	0	32,668	7,460	0	0	24,717	10,451
		カマ(個)	0	0	7,668	14,956	650.4	298.3	234	1,241	0	0	710	3,228	0	0	5,787	21,869
		その他	0	3,589	0	304,750	-	92.6	0	36,832	0	259	0	8,858	0	374	0	57,801
		小計	0	3,589	0	330,850	-	97.4	0	38,355	0	259	0	19,546	0	374	0	90,121
		工業用ミシン合計	0	3,589	905	600,738	47.9	87.0	50	53,866	115	15,427	1,176	154,400	0	374	341	164,977
	針(千本)	0	0	325	2,253	433.3	48.8	123	6,096	0	0	0	0	0	0	0	202	
	テーブル及びカバー	0	0	0	3,322	-	169.3	0	0	0	0	0	0	0	0	0	0	
	総計(ミシン合計)	0	0	905	269,888	47.9	76.9	50	15,511	115	15,168	1,279	136,443	0	0	341	74,856	
	総計	0	3,589	905	606,313	47.9	87.0	50	59,962	115	15,427	1,279	155,989	0	374	341	166,640	

		パラグアイ		ウルグアイ		アルゼンチン		南米1~12月計		対前年同期比		モロッコ		アルジェリア		チュニジア		
		数量	金額	数量	金額	数量	金額	数量	金額	数量	金額	数量	金額	数量	金額	数量	金額	
家庭用ミシン	ジグザグ縫(電子速度調整式)	0	0	0	0	0	0	0	0	-	-	0	0	0	0	0	0	
	ジグザグ縫(その他)	0	0	0	0	0	0	0	0	-	-	0	0	0	0	0	0	
	その他	0	0	0	0	0	0	103	1,589	33.0	45.8	0	0	0	0	0	0	
	小計	0	0	0	0	0	0	103	1,589	33.0	45.8	0	0	0	0	0	0	
	部品 家庭用ミシンのもの	0	0	0	0	0	0	0	1,461	-	627.0	0	0	0	0	0	0	
	家庭用ミシン合計	0	0	0	0	0	0	103	3,050	33.0	82.4	0	0	0	0	0	0	
工業用ミシン	自動式 単針直線(織物用)	0	0	0	0	0	0	0	0	0.0	0.0	0	0	0	0	0	0	
	自動式 オーバーロック	0	0	0	0	0	0	0	0	-	-	0	0	0	0	0	0	
	自動式 その他	0	0	0	0	0	0	29	12,516	64.4	93.1	0	0	0	0	0	0	
	計	0	0	0	0	0	0	29	12,516	60.4	68.6	0	0	0	0	0	0	
	その他 単針直線(織物用)	0	0	0	0	0	0	0	0	-	-	0	0	0	0	0	0	
	その他 単針直線(その他)	0	0	0	0	0	0	0	0	0.0	0.0	0	0	0	0	0	0	
	その他 オーバーロック	0	0	0	0	0	0	27	2,212	29.0	16.3	0	0	7	723	0	0	
	その他 その他	52	8,598	0	0	0	0	1,678	234,259	114.6	116.0	0	0	8	2,115	7	2,185	
	計	52	8,598	0	0	0	0	1,705	236,471	109.3	109.2	0	0	15	2,838	7	2,185	
	小計	52	8,598	0	0	0	0	1,734	248,987	107.8	106.1	0	0	15	2,838	7	2,185	
	部品	ボビンケース(個)	0	0	632	5,301	0	0	58,167	23,494	142.1	126.8	935	421	0	0	0	0
		カマ(個)	0	0	253	3,346	0	0	6,984	29,684	33.1	47.3	1,546	5,494	0	0	2,035	3,793
		その他	0	534	0	29,079	0	4,970	0	138,707	-	103.9	0	20,736	0	0	0	54,983
		小計	0	534	0	37,726	0	4,970	0	191,885	-	89.3	0	26,651	0	0	0	58,776
		工業用ミシン合計	52	9,132	0	37,726	0	4,970	1,734	440,872	107.8	98.1	0	26,651	15	2,838	7	60,961
	針(千本)	0	0	0	0	0	0	123	6,298	1,366.7	304.3	0	0	0	0	0	0	
	テーブル及びカバー	0	0	0	0	0	0	0	0	-	-	0	0	0	0	0	0	
	総計(ミシン合計)	52	8,598	0	0	0	0	1,837	250,576	95.7	105.2	0	0	15	2,838	7	2,185	
	総計	52	9,132	0	37,726	0	4,970	1,837	450,220	95.7	98.9	0	26,651	15	2,838	7	60,961	

		エジプト		ナイジェリア		エチオピア		ケニヤ		ウガンダ		タンザニア		モーリシャス		南アフリカ			
		数量	金額	数量	金額	数量	金額	数量	金額	数量	金額	数量	金額	数量	金額	数量	金額		
家庭用 ミシン	ジグザグ縫(電子速度調整式)	0	0	80	800	0	0	0	0	183	1,072	0	0	0	0	0	0		
	ジグザグ縫(その他)	0	0	200	672	0	0	0	0	0	0	0	0	0	0	0	0		
	その他	0	0	56	212	0	0	0	0	24	240	88	566	0	0	0	0		
	小計	0	0	336	1,684	0	0	0	0	207	1,312	88	566	0	0	0	0		
	部品 家庭用ミシンのもの	0	0	0	0	0	0	0	0	0	0	0	0	0	0	0	0		
	家庭用ミシン合計	0	0	336	1,684	0	0	0	0	207	1,312	88	566	0	0	0	0		
工業用 ミシン	自動式 単針直線(織物用)	0	0	0	0	0	0	0	0	0	0	0	0	0	0	0	3	2,954	
	自動式 オーバーロック	0	0	0	0	0	0	0	0	0	0	0	0	0	0	0	0	0	
	自動式 その他	0	0	0	0	0	0	0	0	0	0	0	0	0	0	0	0	0	
	計	0	0	0	0	0	0	0	0	0	0	0	0	0	0	0	0	3	2,954
	その他 単針直線(織物用)	0	0	0	0	0	0	0	0	0	0	0	0	0	0	0	0	0	
	その他 単針直線(その他)	0	0	0	0	0	0	0	0	0	0	0	0	0	0	0	0	0	
	その他 オーバーロック	0	0	0	0	0	0	0	0	0	0	0	0	0	0	0	0	0	
	その他 その他	361	14,547	0	0	0	0	15	2,870	0	0	0	0	0	0	0	0	0	
	計	361	14,547	0	0	0	0	15	2,870	0	0	0	0	0	0	0	0	0	
	小計	361	14,547	0	0	0	0	15	2,870	0	0	0	0	0	0	0	0	3	2,954
	部品	ボビンケース(個)	0	0	0	0	0	0	0	0	0	0	0	0	0	0	0	0	0
		カマ(個)	1,500	336	0	0	0	0	0	0	0	0	0	0	0	0	0	751	2,417
		その他	0	8,956	0	0	0	4,494	0	0	0	0	0	0	5,007	0	0	0	3,144
小計		0	9,292	0	0	0	4,494	0	0	0	0	0	0	5,007	0	0	0	5,561	
	工業用ミシン合計	361	23,839	0	0	0	4,494	15	2,870	0	0	0	0	5,007	0	0	3	8,515	
	針(千本)	0	0	0	0	0	0	0	0	0	0	0	0	0	0	0	0	0	
	テーブル及びカバー	0	0	0	0	0	0	0	0	0	0	0	0	0	0	0	0	0	
	総計(ミシン合計)	361	14,547	336	1,684	0	0	15	2,870	207	1,312	88	566	0	0	0	3	2,954	
	総計	361	23,839	336	1,684	0	4,494	15	2,870	207	1,312	88	566	0	5,007	0	3	8,515	

		カメルーン		セネガル		ガーナ		ベナン		アフリカ1~12月計		対前年同期比		オーストラリア		パプアニューギニア		
		数量	金額	数量	金額	数量	金額	数量	金額	数量	金額	数量	金額	数量	金額	数量	金額	
家庭用 ミシン	ジグザグ縫(電子速度調整式)	0	0	0	0	0	0	0	0	263	1,872	135.6	194.2	0	0	0	0	
	ジグザグ縫(その他)	0	0	0	0	0	0	0	0	200	672	82.3	45.2	0	0	0	0	
	その他	0	0	0	0	0	0	0	0	168	1,018	32.7	33.0	795	53,983	0	0	
	小計	0	0	0	0	0	0	0	0	631	3,562	66.4	64.3	795	53,983	0	0	
	部品 家庭用ミシンのもの	0	0	0	0	0	0	0	0	0	0	-	0.0	0	889	0	0	
	家庭用ミシン合計	0	0	0	0	0	0	0	0	631	3,562	66.4	57.2	795	54,872	0	0	
工業用 ミシン	自動式 単針直線(織物用)	0	0	0	0	0	0	0	0	3	2,954	300.0	73.8	0	0	0	0	
	自動式 オーバーロック	0	0	0	0	0	0	0	0	0	0	-	-	0	0	0	0	
	自動式 その他	0	0	0	0	0	0	0	0	0	0	-	-	1	476	0	0	
	計	0	0	0	0	0	0	0	0	3	2,954	300.0	73.8	1	476	0	0	
	その他 単針直線(織物用)	0	0	0	0	0	0	0	0	0	0	-	-	0	0	0	0	
	その他 単針直線(その他)	2	1,154	0	0	0	0	0	0	2	1,154	-	-	64	7,718	0	0	
	その他 オーバーロック	0	0	0	0	2	897	31	13,768	40	15,388	-	-	0	0	0	0	
	その他 その他	1	721	0	0	4	1,749	36	25,056	432	49,243	60.2	92.7	70	6,198	5	385	
	計	3	1,875	0	0	6	2,646	67	38,824	474	65,785	66.0	123.9	134	13,916	5	385	
	小計	3	1,875	0	0	6	2,646	67	38,824	477	68,739	66.3	120.4	135	14,392	5	385	
	部品	ボビンケース(個)	0	0	0	0	0	0	0	0	935	421	11.8	36.5	0	0	0	0
		カマ(個)	0	0	0	0	0	0	0	0	5,832	12,040	100.6	72.2	0	0	0	0
		その他	0	0	0	337	0	0	0	0	0	110,118	-	107.6	0	18,762	0	0
小計		0	0	0	337	0	0	0	0	477	178,857	66.3	112.2	0	18,762	0	0	
	工業用ミシン合計	3	1,875	0	337	6	2,646	67	38,824	477	178,857	66.3	112.2	135	33,154	5	385	
	針(千本)	0	0	0	0	0	0	0	0	0	-	-	0	0	0	0	0	
	テーブル及びカバー	0	0	0	0	0	0	0	0	0	-	-	0	227	0	0	0	
	総計(ミシン合計)	3	1,875	0	0	6	2,646	67	38,824	1,108	72,301	66.4	115.4	930	68,375	5	385	
	総計	3	1,875	0	337	6	2,646	67	38,824	1,108	182,419	66.4	110.1	930	88,253	5	385	

		ニューージーランド		フィジー		ミクロネシア		大洋州1~12月計		対前年同期比		総計1~12月計		対前年同期比		
		数量	金額	数量	金額	数量	金額	数量	金額	数量	金額	数量	金額	数量	金額	
家庭用 ミシン	ジグザグ縫(電子速度調整式)	0	0	0	0	0	0	0	0	-	-	115,729	452,580	113.7	153.1	
	ジグザグ縫(その他)	0	0	0	0	0	0	0	0	-	-	36,901	196,721	88.5	86.5	
	その他	200	11,375	0	0	0	0	995	65,358	108.2	106.9	110,973	1,881,261	80.2	90.4	
	小計	200	11,375	0	0	0	0	995	65,358	108.2	106.9	263,603	2,530,562	93.5	97.2	
	部品 家庭用ミシンのもの	0	0	0	0	0	0	0	889	-	199.8	0	275,434	-	111.3	
	家庭用ミシン合計	200	11,375	0	0	0	0	995	66,247	108.2	107.5	263,603	2,805,996	93.5	98.4	
工業用 ミシン	自動式 単針直線(織物用)	3	825	0	0	0	0	3	825	-	-	1,771	1,431,367	69.6	95.4	
	自動式 オーバーロック	0	0	0	0	0	0	0	0	-	-	2,821	130,328	74.5	101.7	
	自動式 その他	0	0	0	0	0	0	1	476	14.3	1.0	3,044	3,898,370	72.1	82.5	
	計	3	825	0	0	0	0	4	1,301	57.1	2.7	7,636	5,460,065	72.4	85.9	
	その他 単針直線(織物用)	0	0	0	0	0	0	0	0	0.0	0.0	12,742	761,386	83.4	78.4	
	その他 単針直線(その他)	3	825	0	0	0	0	67	8,543	98.5	82.8	5,592	1,005,266	99.4	90.3	
	その他 オーバーロック	0	0	0	0	0	0	0	0	-	-	14,660	1,675,638	106.5	100.4	
	その他 その他	3	591	0	0	0	0	78	7,174	210.8	109.9	44,387	11,641,466	103.7	126.1	
	計	6	1,416	0	0	0	0	145	15,717	133.0	88.4	77,381	15,083,756	99.9	116.2	
	小計	9	2,241	0	0	0	0	149	17,018	128.4	26.1	85,017	20,543,821	96.6	106.2	
	部品	ボビンケース(個)	0	0	0	0	0	0	0	0	-	-	3,978,727	903,403	132.8	128.6
		カマ(個)	0	0	0	0	0	0	0	0	-	-	2,922,102	4,549,144	126.5	134.0
		その他	0	798	0	355	0	0	0	19,915	-	153.1	0	6,218,518	-	113.0
小計		0	798	0	355	0	0	0	19,915	-	153.1	0	11,671,065	-	121.6	
	工業用ミシン合計	9	3,039	0	355	0	0	149	36,933	128.4	47.2	85,017	32,214,886	96.6	111.3	
	針(千本)	0	0	0	0	31	1,786	31	1,786	775.0	735.0	34,335	440,204	619.0	281.8	
	テーブル及びカバー	0	0	0	0	0	0	0	227	-	-	0	20,293	-	34.2	
	総計(ミシン合計)	209	13,616	0	0	0	0	1,144	82,376	110.4	65.2	348,620	23,074,383	94.2	105.2	
	総計	209	14,414	0	355	0	1,786	1,144	105,193	110.4	75.1	348,620	35,481,379	94.2	110.9	

2024年 12月 輸入

(財務省関税局調)

(単位：台、千円、%)

		韓国		中国		台湾		ベトナム		タイ	
		数量	金額	数量	金額	数量	金額	数量	金額	数量	金額
家庭用 ミシン	完成品(頭部含む)			27,842	50,916	4,906	110,660	21,072	369,118	306	5,900
	部品						63,549		1,606		784
家庭用合計		0	0	27,842	50,916	4,906	174,209	21,072	370,724	306	6,684
工業用 ミシン	自動式:単針直線			102	15,354						
	自動式:オーバーロック			9	1,958	45	15,067			1	237
	自動式:その他			21	20,221	248	36,142	10	5,753		
	自動式計	0	0	132	37,533	293	51,209	10	5,753	1	237
	その他:単針直線			124	10,429			70	4,753		
	その他:オーバーロック			455	33,528						
	その他:その他			365	47,025					5	607
	その他計	0	0	944	90,982	0	0	70	4,753	5	607
小計	0	0	1,076	128,515	293	51,209	80	10,506	6	844	
部品			3,904		296,111		91,248		391,318		360
工業用合計		0	3,904	1,076	424,626	293	142,457	80	401,824	6	1,204
針(千本)				518	1,937			30,184	141,851		
テーブル及びカバー					8,709		1,252		1,287		
総計(ミシン合計)		0	0	28,918	179,431	5,199	161,869	21,152	379,624	312	6,744
総計		0	3,904	28,918	486,188	5,199	317,918	21,152	915,686	312	7,888

		シンガポール		インド		ドイツ		スイス		チェコ	
		数量	金額	数量	金額	数量	金額	数量	金額	数量	金額
家庭用 ミシン	完成品(頭部含む)										
	部品										
家庭用合計		0	0	0	0	0	0	0	0	0	0
工業用 ミシン	自動式:単針直線							1	810		
	自動式:オーバーロック										
	自動式:その他										
	自動式計	0	0	0	0	0	0	1	810	0	0
	その他:単針直線										
	その他:オーバーロック										
	その他:その他										
その他計	0	0	0	0	0	0	0	0	0	0	
小計	0	0	0	0	0	0	1	810	0	0	
部品			579				3,366				313
工業用合計		0	579	0	0	0	3,366	1	810	0	313
針(千本)				64	2,252					14	684
テーブル及びカバー											
総計(ミシン合計)		0	0	0	0	0	0	1	810	0	0
総計		0	579	0	2,252	0	3,366	1	810	0	997

		アメリカ合衆国		ルーマニア		クロアチア	
		数量	金額	数量	金額	数量	金額
家庭用 ミシン	完成品(頭部含む)						
	部品						
家庭用合計		0	0	0	0	0	0
工業用 ミシン	自動式:単針直線						
	自動式:オーバーロック						
	自動式:その他						
	自動式計	0	0	0	0	0	0
	その他:単針直線						
	その他:オーバーロック						
	その他:その他	1	654			5	847
	その他計	1	654	0	0	5	847
小計	1	654	0	0	5	847	
部品			3,945		292		
工業用合計		1	4,599	0	292	5	847
針(千本)							
テーブル及びカバー							
総計(ミシン合計)		1	654	0	0	5	847
総計		1	4,599	0	292	5	847

		総計12月計		対前年同期比		累計1～12月計		対前年同期比	
		数量	金額	数量	金額	数量	金額	数量	金額
家庭用 ミシン	完成品(頭部含む)	54,126	536,594	119.5	105.8	431,034	5,581,758	83.0	94.9
	部品	0	65,939	-	187.6	0	723,878	-	90.2
家庭用合計		54,126	602,533	119.5	111.1	431,034	6,305,636	83.0	94.3
工業用 ミシン	自動式:単針直線	103	16,164	168.9	114.2	855	324,584	52.3	91.0
	自動式:オーバーロック	55	17,262	500.0	780.7	248	71,682	26.3	75.2
	自動式:その他	279	62,116	83.3	145.6	4,355	1,074,393	85.9	113.9
	自動式計	437	95,542	107.4	161.9	5,458	1,470,659	71.4	105.4
	その他:単針直線	194	15,182	461.9	349.8	2,271	196,759	73.6	74.7
	その他:オーバーロック	455	33,528	307.4	285.6	3,514	266,302	177.3	201.8
	その他:その他	376	49,133	250.7	155.3	3,480	532,232	108.6	117.2
	その他計	1,025	97,843	301.5	205.0	9,265	995,293	112.0	117.1
小計	1,462	193,385	195.7	181.2	14,723	2,465,952	92.5	109.8	
部品		0	791,436	-	114.3	0	7,972,184	-	111.0
工業用合計		1,462	984,821	195.7	123.3	14,723	10,438,136	92.5	110.8
針(千本)		30,780	146,724	92.6	113.7	353,988	1,493,074	98.9	110.6
テーブル及びカバー		0	11,248	-	63.5	0	131,838	-	86.6
総計(ミシン合計)		55,588	729,979	120.7	118.9	445,757	8,047,710	83.2	99.0
総計		55,588	1,745,326	120.7	117.3	445,757	18,368,684	83.2	104.3



2024年 1月～12月 輸入

(財務省関税局調)

(単位：台、千円、%)

		韓国		中国		台湾		香港		ベトナム	
		数量	金額	数量	金額	数量	金額	数量	金額	数量	金額
家庭用 ミシン	完成品(頭部含む)	0	0	207,451	1,940,628	71,718	1,524,249	0	0	143,958	1,999,138
	部 品	0	0	0	39,995	0	626,824	0	0	0	49,736
家 庭 用 合 計		0	0	207,451	1,980,623	71,718	2,151,073	0	0	143,958	2,048,874
工業用 ミシン	自動式:単針直線	0	0	761	276,620	0	0	0	0	75	2,236
	自動式:オーバロック	0	0	151	37,381	93	30,976	0	0	0	0
	自動式:その他	3	2,890	692	371,233	2,635	490,745	0	0	270	78,757
	自動式計	3	2,890	1,604	685,234	2,728	521,721	0	0	345	80,993
	その他:単針直線	0	0	1,457	151,747	10	436	0	0	803	43,631
	その他:オーバロック	0	0	3,505	263,560	0	0	0	0	8	1,083
	その他:その他	3	2,025	3,350	488,346	63	15,890	0	0	27	5,298
	その他計	3	2,025	8,312	903,653	73	16,326	0	0	838	50,012
小 計	6	4,915	9,916	1,588,887	2,801	538,047	0	0	1,183	131,005	
部 品	0	14,131	0	2,963,570	0	1,053,604	0	574	0	3,845,423	
工 業 用 合 計		6	19,046	9,916	4,552,457	2,801	1,591,651	0	574	1,183	3,976,428
針(千本)		0	0	8,334	28,947	105	1,572	0	0	344,293	1,425,166
テーブル及びカバー		0	8,286	0	98,574	0	15,126	0	0	0	6,630
総 計(ミシン合計)		6	4,915	217,367	3,529,515	74,519	2,062,296	0	0	145,141	2,130,143
総 計		6	27,332	217,367	6,660,601	74,519	3,759,422	0	574	145,141	7,457,098

		タイ		シンガポール		マレーシア		フィリピン		インド	
		数量	金額	数量	金額	数量	金額	数量	金額	数量	金額
家庭用 ミシン	完成品(頭部含む)	7,877	116,175	0	0	0	0	0	0	0	0
	部 品	0	5,638	0	0	0	0	0	0	0	0
家 庭 用 合 計		7,877	121,813	0	0	0	0	0	0	0	0
工業用 ミシン	自動式:単針直線	0	0	0	0	0	0	0	0	0	0
	自動式:オーバロック	1	237	0	0	0	0	0	0	0	0
	自動式:その他	4	1,294	0	0	0	0	700	19,171	5	3,404
	自動式計	5	1,531	0	0	0	0	700	19,171	5	3,404
	その他:単針直線	0	0	0	0	0	0	0	0	0	0
	その他:オーバロック	0	0	0	0	0	0	0	0	0	0
	その他:その他	5	607	0	0	0	0	0	0	1	365
	その他計	5	607	0	0	0	0	0	0	1	365
小 計	10	2,138	0	0	0	0	700	19,171	6	3,769	
部 品	0	21,303	0	4,580	0	404	0	9,115	0	0	
工 業 用 合 計		10	23,441	0	4,580	0	404	700	28,286	6	3,769
針(千本)		0	0	0	0	0	0	0	0	1,149	30,289
テーブル及びカバー		0	0	0	0	0	265	0	0	0	0
総 計(ミシン合計)		7,887	118,313	0	0	0	0	700	19,171	6	3,769
総 計		7,887	145,254	0	4,580	0	669	700	28,286	6	34,058

		スリランカ		イギリス		ベルギー		フランス		ドイツ	
		数量	金額	数量	金額	数量	金額	数量	金額	数量	金額
家庭用 ミシン	完成品(頭部含む)	0	0	9	1,000	0	0	0	0	0	0
	部 品	0	0	0	0	0	0	0	0	0	0
家庭用合計		0	0	9	1,000	0	0	0	0	0	0
工業用 ミシン	自動式:単針直線	0	0	0	0	0	0	0	0	18	44,918
	自動式:オーバロック	0	0	0	0	0	0	0	0	0	0
	自動式:その他	0	0	0	0	0	0	0	0	27	63,563
	自動式計	0	0	0	0	0	0	0	0	45	108,481
	その他:単針直線	0	0	0	0	0	0	0	0	1	945
	その他:オーバロック	0	0	0	0	1	1,659	0	0	0	0
	その他:その他	1	435	0	0	0	0	0	0	17	11,822
	その他計	1	435	0	0	1	1,659	0	0	18	12,767
	小 計	1	435	0	0	1	1,659	0	0	63	121,248
部 品	0	0	0	0	0	432	0	693	0	19,236	
工業用合計		1	435	0	0	1	2,091	0	693	63	140,484
針(千本)		0	0	0	0	0	0	0	0	0	251
テーブル及びカバー		0	0	0	0	0	0	0	0	0	1,050
総計(ミシン合計)		1	435	9	1,000	1	1,659	0	0	63	121,248
総 計		1	435	9	1,000	1	2,091	0	693	63	141,785

		スイス		イタリア		トルコ		チェコ		アメリカ合衆国	
		数量	金額	数量	金額	数量	金額	数量	金額	数量	金額
家庭用 ミシン	完成品(頭部含む)	0	0	0	0	0	0	0	0	21	568
	部 品	0	0	0	0	0	0	0	0	0	1,189
家庭用合計		0	0	0	0	0	0	0	0	21	1,757
工業用 ミシン	自動式:単針直線	1	810	0	0	0	0	0	0	0	0
	自動式:オーバロック	0	0	0	0	3	3,088	0	0	0	0
	自動式:その他	0	0	8	9,619	0	0	11	33,717	0	0
	自動式計	1	810	8	9,619	3	3,088	11	33,717	0	0
	その他:単針直線	0	0	0	0	0	0	0	0	0	0
	その他:オーバロック	0	0	0	0	0	0	0	0	0	0
	その他:その他	0	0	2	3,062	0	0	0	0	6	3,535
	その他計	0	0	2	3,062	0	0	0	0	6	3,535
	小 計	1	810	10	12,681	3	3,088	11	33,717	6	3,535
部 品	0	434	0	1,154	0	1,317	0	4,345	0	30,037	
工業用合計		1	1,244	10	13,835	3	4,405	11	38,062	6	33,572
針(千本)		0	0	0	0	0	0	97	6,423	10	426
テーブル及びカバー		0	0	0	0	0	0	0	0	0	1,648
総計(ミシン合計)		1	810	10	12,681	3	3,088	11	33,717	27	4,103
総 計		1	1,244	10	13,835	3	4,405	11	44,485	27	37,403

		ポーランド		ルーマニア		アラブ首長国連邦		南アフリカ共和国		デンマーク	
		数量	金額	数量	金額	数量	金額	数量	金額	数量	金額
家庭用 ミシン	完成品(頭部含む)	0	0	0	0	0	0	0	0	0	0
	部品	0	0	0	0	0	0	0	496	0	0
家庭用合計		0	0	0	0	0	0	0	496	0	0
工業用 ミシン	自動式:単針直線	0	0	0	0	0	0	0	0	0	0
	自動式:オーバーロック	0	0	0	0	0	0	0	0	0	0
	自動式:その他	0	0	0	0	0	0	0	0	0	0
	自動式計	0	0	0	0	0	0	0	0	0	0
	その他:単針直線	0	0	0	0	0	0	0	0	0	0
	その他:オーバーロック	0	0	0	0	0	0	0	0	0	0
	その他:その他	0	0	0	0	0	0	0	0	0	0
	その他計	0	0	0	0	0	0	0	0	0	0
	小計	0	0	0	0	0	0	0	0	0	0
部品	0	305	0	509	0	727	0	291	0	0	
工業用合計		0	305	0	509	0	727	0	291	0	0
針(千本)		0	0	0	0	0	0	0	0	0	0
テーブル及びカバー		0	0	0	0	0	0	0	0	0	259
総計(ミシン合計)		0	0	0	0	0	0	0	0	0	0
総計		0	305	0	509	0	727	0	787	0	259

		クロアチア		累計1~12月計		対前年同期比	
		数量	金額	数量	金額	数量	金額
家庭用 ミシン	完成品(頭部含む)	0	0	431,034	5,581,758	83.0	94.9
	部品	0	0	0	723,878	-	90.2
家庭用合計		0	0	431,034	6,305,636	83.0	94.3
工業用 ミシン	自動式:単針直線	0	0	855	324,584	52.3	91.0
	自動式:オーバーロック	0	0	248	71,682	26.3	75.2
	自動式:その他	0	0	4,355	1,074,393	85.9	113.9
	自動式計	0	0	5,458	1,470,659	71.4	105.4
	その他:単針直線	0	0	2,271	196,759	73.6	74.7
	その他:オーバーロック	0	0	3,514	266,302	177.3	201.8
	その他:その他	5	847	3,480	532,232	108.6	117.2
	その他計	5	847	9,265	995,293	112.0	117.1
	小計	5	847	14,723	2,465,952	92.5	109.8
部品	0	0	0	7,972,184	-	111.0	
工業用合計		5	847	14,723	10,438,136	92.5	110.8
針(千本)		0	0	353,988	1,493,074	98.9	110.6
テーブル及びカバー		0	0	0	131,838	-	86.6
総計(ミシン合計)		5	847	445,757	8,047,710	83.2	99.0
総計		5	847	445,757	18,368,684	83.2	104.3

価格(税込) 660円