

2024 — 11

No. 857

# **JASMA**

(生産・輸出・輸入統計)

一般社団法人日本縫製機械工業会

JAPAN SEWING MACHINERY MANUFACTURERS ASSOCIATION

105-0004 東京都港区新橋5-25-3

電話 03-6435-8190

FAX 03-6435-8192

URL <https://www.jasma.or.jp>

# JASMA

(生産・輸出・輸入統計)

## 2024年11月分 目次

I	11月の概況	1
II	月次推移グラフ(2023年1月～12月 2024年1月～)	
	1家庭用ミシンの生産、販売、在庫台数	3
	2家庭用ミシンの生産、販売金額	4
	3家庭用ミシンの輸出台数、金額	5
	4家庭用ミシンの輸出台数、金額	6
	5工業用ミシンの生産、販売、在庫台数	7
	6工業用ミシンの生産、販売金額	8
	7工業用ミシンの輸出台数、金額	9
	8工業用ミシンの輸出台数、金額	10
III	生産、販売、在庫データ (11月分)	11
IV	国別、地域別輸出データ (11月分)	12
V	国別、地域別輸入データ (11月分)	19

## 2024年11月の概況

### I. ミシン

#### 「生産」

(1)11月実績 (単位:台、百万円、%)					(2)1～11月実績 (単位:台、百万円、%)				
	数量	前年同期比	金額	前年同期比		数量	前年同期比	金額	前年同期比
ミシン合計	8,263	129.2	2,041	118.7	ミシン合計	83,634	89.0	20,129	95.1
家庭用ミシン計	3,028	122.3	159	137.1	家庭用ミシン計	33,076	80.6	1,670	88.2
工業用ミシン計	5,235	133.6	1,882	117.4	工業用ミシン計	50,558	95.5	18,459	95.8

- 11月のミシン生産は、「家庭用」は3,028台、159百万円で、前年同期比122.3%(台数)、137.1%(金額)、「工業用」は5,235台、1,882百万円で、前年同期比133.6%(台数)、117.4%(金額)である。
- 前月比では、「家庭用」は台数で92.8%、金額で93.0%、「工業用」は台数で98.4%、金額で99.4%である。

#### 「販売」

(1)11月実績 (単位:台、百万円、%)					(2)1～11月実績 (単位:台、百万円、%)				
	数量	前年同期比	金額	前年同期比		数量	前年同期比	金額	前年同期比
ミシン合計	7,407	102.0	1,906	109.7	ミシン合計	83,420	69.9	20,891	81.2
家庭用ミシン計	2,956	120.8	146	124.8	家庭用ミシン計	33,023	80.0	1,662	85.0
工業用ミシン計	4,451	92.4	1,760	108.6	工業用ミシン計	50,397	64.6	19,229	80.9

- 11月のミシン販売は、「家庭用」は2,956台、146百万円で、前年同期比120.8%(台数)、124.8%(金額)、「工業用」は4,451台、1,760百万円で、前年同期比92.4%(台数)、108.6%(金額)である。
- 前月比では、「家庭用」は台数で88.1%、金額で77.2%、「工業用」は台数で84.3%、金額で90.8%である。

### 「輸出」

#### 地域別輸出実績(11月)

(単位:台、千円、%、部品含まず)

	家庭用ミシン		前年同期比		工業用ミシン		前年同期比		合計		前年同期比	
	数量	金額	数量	金額	数量	金額	数量	金額	数量	金額	数量	金額
東アジア	0	0	-	-	1,544	464,455	99.0	91.1	1,544	464,455	98.7	91.0
東南アジア	6,126	13,588	136.9	118.4	2,844	756,924	207.4	165.3	8,970	770,512	153.5	164.2
中近東	15,793	79,337	80.9	77.3	1,542	21,121	87.7	152.6	17,335	100,458	81.5	86.2
ヨーロッパ	1,096	69,654	288.4	304.6	178	68,514	36.7	42.7	1,274	138,168	147.3	75.4
北米	920	62,489	110.7	140.8	831	201,979	831.0	160.2	1,751	264,468	188.1	155.1
中米	0	0	-	-	66	30,404	95.7	146.8	66	30,404	95.7	146.8
南米	0	0	-	-	80	11,346	666.7	364.1	80	11,346	666.7	364.1
アフリカ	105	702	-	-	4	1,749	80.0	106.2	109	2,451	2,180.0	148.8
大洋州	1	201	-	-	3	825	75.0	32.1	4	1,026	100.0	39.9
合計	24,041	225,971	95.4	124.3	7,092	1,557,317	132.2	120.2	31,133	1,783,288	101.8	120.7
前年同期比	95.4	124.3	-	-	132.2	120.2	-	-	101.8	120.7	-	-
前月比	80.9	101.8	-	-	96.1	81.7	-	-	83.9	83.8	-	-
累計	241,028	2,296,930	93.5	96.0	75,051	18,114,226	91.1	101.5	316,079	20,411,156	93.0	100.9
前年同期比	93.5	96.0	-	-	91.1	101.5	-	-	93.0	100.9	-	-

#### 国別輸出実績(11月)

(単位:台、千円、%、部品含まず)

	家庭用ミシン		前年同期比		工業用ミシン		前年同期比		合計		前年同期比	
	数量	金額	数量	金額	数量	金額	数量	金額	数量	金額	数量	金額
1. シンガポール	10	622	-	-	1,855	493,529	215.9	200.3	1,865	494,151	217.1	200.5
2. アメリカ	920	62,489	110.7	140.8	831	201,979	831.0	160.2	1,751	264,468	188.1	155.1
3. 香港	0	0	-	-	477	188,800	118.4	107.6	477	188,800	118.4	107.6
4. 中国	0	0	-	-	967	248,553	86.6	81.6	967	248,553	86.6	81.6
5. オランダ	0	0	-	-	9	27,447	3.8	36.1	9	27,447	3.8	36.1
6. アラブ首長国連邦	15,793	79,337	80.9	77.3	1,528	13,570	86.9	98.0	17,321	92,907	81.4	79.8
7. ドイツ	695	42,396	213.8	210.9	106	24,144	76.3	38.4	801	66,540	172.6	80.1
8. トルコ	0	0	-	-	40	10,667	4,000.0	1,748.7	40	10,667	4,000.0	1,748.7
9. インド	0	0	-	-	606	77,881	210.4	54.6	606	77,881	210.4	54.6
10. ベトナム	1,703	2,539	98.5	95.0	90	96,079	83.3	470.5	1,793	98,618	97.6	427.0
合計(その他含む)	24,041	225,971	95.4	124.3	7,092	1,557,317	132.2	120.2	31,133	1,783,288	101.8	120.7
前年同期比	95.4	124.3	-	-	132.2	120.2	-	-	101.8	120.7	-	-
前月比	80.9	101.8	-	-	96.1	81.7	-	-	83.9	83.8	-	-
累計	241,028	2,296,930	93.5	96.0	75,051	18,114,226	91.1	101.5	316,079	20,411,156	93.0	100.9
前年同期比	93.5	96.0	-	-	91.1	101.5	-	-	93.0	100.9	-	-

※順位は前年の「合計金額(家庭用ミシン+工業用ミシン)」上位10カ国

- 11月の輸出は、「家庭用」は24,041台、225,971千円で、前年同期比95.4%(台数)、124.3%(金額)、「工業用」は7,092台、1,557,317千円で、前年同期比132.2%(台数)、120.2%(金額)である。
- 前月比では、「家庭用」は台数で80.9%、金額で101.8%、「工業用」は台数で96.1%、金額で81.7%である。
- 国別の輸出では、「家庭用」は主要国の「アラブ首長国連邦」が、80.9%(台数)、77.3%(金額)、「アメリカ」が前年同期比110.7%(台数)、140.8%(金額)である。「工業用」は主要国の「シンガポール」が前年同期比215.9%(台数)、200.3%(金額)、「中国」が前年同期比86.6%(台数)、81.6%(金額)、「アメリカ」が前年同期比831.0%(台数)、160.2%(金額)、「香港」が前年同期比118.4%(台数)、107.6%(金額)である。

「輸入」

国別輸入実績(11月)

(単位:台、千円、%、部品含まず)

	家庭用シン		前年同期比		工業用シン		前年同期比		合計		前年同期比	
	数量	金額	数量	金額	数量	金額	数量	金額	数量	金額	数量	金額
1. 中国	30,803	37,095	89.3	20.1	1,090	280,203	234.4	319.5	31,893	317,298	91.2	116.7
2. 台湾	4,398	95,794	41.5	48.5	229	43,695	111.7	113.6	4,627	139,489	42.8	59.1
3. ベトナム	19,519	344,075	153.9	246.7	133	18,446	109.0	74.5	19,652	362,521	153.5	220.8
4. タイ	115	6,705	12.1	53.5	0	0	-	-	115	6,705	12.1	53.5
5. ドイツ	0	0	-	-	2	5,141	12.5	4.7	2	5,141	12.5	4.7
6. フィリピン	0	0	-	-	300	8,147	-	-	300	8,147	-	-
7. チェコ	0	0	-	-	1	3,453	50.0	73.5	1	3,453	50.0	73.5
8. アメリカ	0	0	-	-	0	0	-	-	0	0	-	-
9. イタリア	0	0	-	-	0	0	-	-	0	0	-	-
10. 大韓民国	0	0	-	-	0	0	-	-	0	0	-	-
合計(その他含)	54,835	483,669	93.3	90.6	1,758	361,857	215.7	135.3	56,593	845,526	95.0	105.5
前年同期比	93.3	90.6	-	-	215.7	135.3	-	-	95.0	105.5	-	-
前月比	210.3	163.6	-	-	147.7	186.5	-	-	207.6	172.7	-	-
累計	376,908	5,045,164	79.5	93.9	13,261	2,272,567	87.4	106.3	390,169	7,317,731	79.7	97.4
前年同期比	79.5	93.9	-	-	87.4	106.3	-	-	79.7	97.4	-	-

※順位は前年の「合計金額(家庭用シン+工業用シン)」上位10カ国

- ① 11月の輸入は、「家庭用」は54,835台、483,669千円で、前年同期比93.3%(台数)、90.6%(金額)、「工業用」は1,758台、361,857千円で、前年同期比215.7%(台数)、135.3%(金額)である。  
 国別の占有率をみると、「家庭用」は「ベトナム」が台数で35.6%、金額で71.1%、「台湾」が台数で8.0%、金額で19.8%である。  
 「工業用」は「中国」が台数で62.0%、金額で77.4%、「台湾」が台数で13.0%、金額で12.1%である。
- ② 前月比では、「家庭用」は台数で210.3%、金額で163.6%、「工業用」は台数で147.7%、金額で186.5%である。

II. 部品

「輸出」

地域別輸出実績(11月)

(単位:千円、%)

	家庭用シン部品		工業用シン部品				前年同期比	針	前年同期比	テーブル、カバー	前年同期比
	家庭用シンのもの	前年同期比	ホビンケース	カマ	その他	合計					
東アジア	8,207	78.5	54,041	271,919	243,024	568,984	146.6	4,481	129.1	0	-
東南アジア	10,897	200.7	7,418	135,756	160,130	303,304	177.0	35,646	1,965.0	216	16.0
中近東	676	-	294	792	3,401	4,487	64.6	617	-	0	-
ヨーロッパ	718	332.4	15,607	17,028	43,010	75,645	112.7	401	41.2	0	-
北米	729	25.8	10,190	8,600	99,372	118,162	110.0	1,357	80.8	0	-
中米	0	-	6,011	0	27,087	33,098	117.6	0	-	0	-
南米	1,461	-	267	441	17,381	18,089	82.3	6,096	1,899.1	0	-
アフリカ	0	-	0	0	14,445	14,445	228.9	0	-	0	-
大洋州	0	-	0	0	0	0	-	352	-	0	-
合計	22,688	119.9	93,828	434,536	607,850	1,136,214	142.3	48,950	592.5	216	3.0
前年同期比	119.9	-	141.7	167.3	128.7	142.3	-	592.5	-	3.0	-
前月比	120.8	-	121.3	85.9	118.6	103.7	-	91.4	-	-	-
累計	252,022	115.6	821,294	4,030,410	5,562,397	10,414,101	119.1	369,309	268.1	18,070	40.6
前年同期比	115.6	-	127.9	133.0	109.6	119.1	-	268.1	-	40.6	-

注:平成24年1月から、「テーブル及びカバー」については、家庭用部品から分かれ単独の品目になった。

- ① 11月の部品輸出は「家庭用シン部品」が22,688千円、「工業用シン部品」が1,136,214千円、「針」が48,950千円、「テーブル及びカバー」216千円、前年同期比では「家庭用」が119.9%、「工業用」が142.3%、「針」が592.5%、「テーブル及びカバー」が3.0%である。
- ② 前月比では、「家庭用」が120.8%、「工業用」が103.7%、「針」が91.4%、「テーブル及びカバー」は前月実績なしである。

「輸入」 国別輸入実績(11月)

(単位:千円、%)

	家庭用部品	工業用部品	針	テーブル、カバー	小計
中国	248	278,060	620	8,777	9,397
ベトナム	3,612	360,845	127,177	3,632	130,809
台湾	53,255	70,546	0	1,767	1,767
ドイツ	0	646	0	0	0
アメリカ	0	3,018	0	0	0
韓国	0	284	0	0	0
イタリア	0	0	0	0	0
タイ	961	1,215	0	0	0
シンガポール	0	0	0	0	0
フィリピン	0	1,660	0	0	0
チェコ	0	0	840	0	840
スイス	0	0	0	0	0
ベルギー	0	0	0	0	0
香港	0	0	0	0	0
合計(その他含む)	58,076	716,491	130,816	14,435	145,251
前年同期比	79.7	125.1	106.1	332.6	113.8
前月比	104.4	100.5	103.6	109.3	104.1
累計	657,939	7,180,748	1,346,350	120,590	1,466,940
前年同期比	85.7	110.7	110.3	89.7	108.2

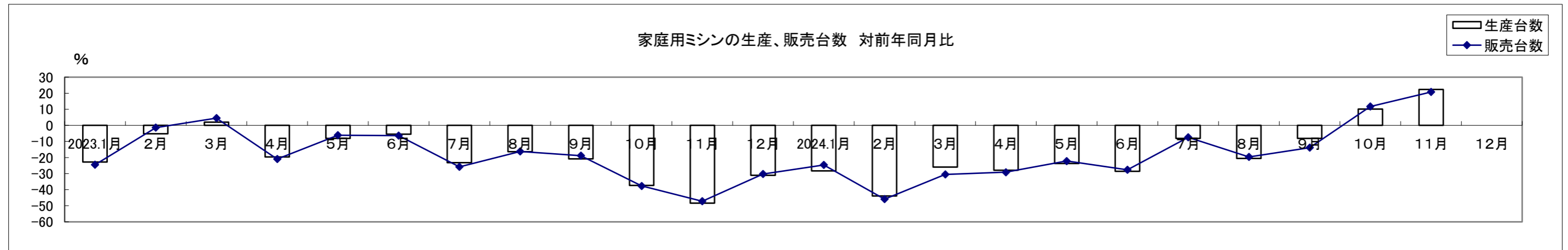
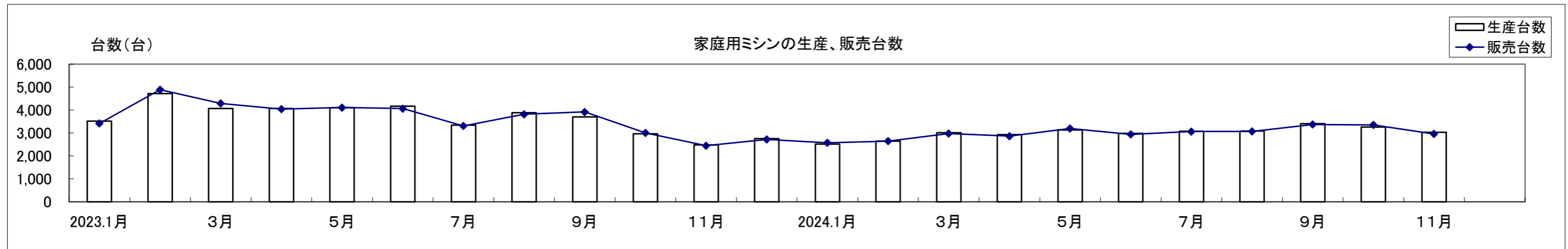
※順位は前年の「合計金額(家庭用部品+工業用部品)」上位14カ国

- ① 11月の部品輸入は「家庭用シン部品」が58,076千円、「工業用シン部品」が716,491千円、「針」が130,816千円、「テーブル及びカバー」が14,435千円、前年同期比では「家庭用」が79.7%、「工業用」が125.1%、「針」が106.1%、「テーブル及びカバー」が332.6%である。
- ② 前月比では、「家庭用」が104.4%、「工業用」が100.5%、「針」が103.6%、「テーブル及びカバー」が109.3%である。

家庭用ミシンの生産、販売、在庫台数(月次) (2023/1~12,2024/1~)

単位: 台、%

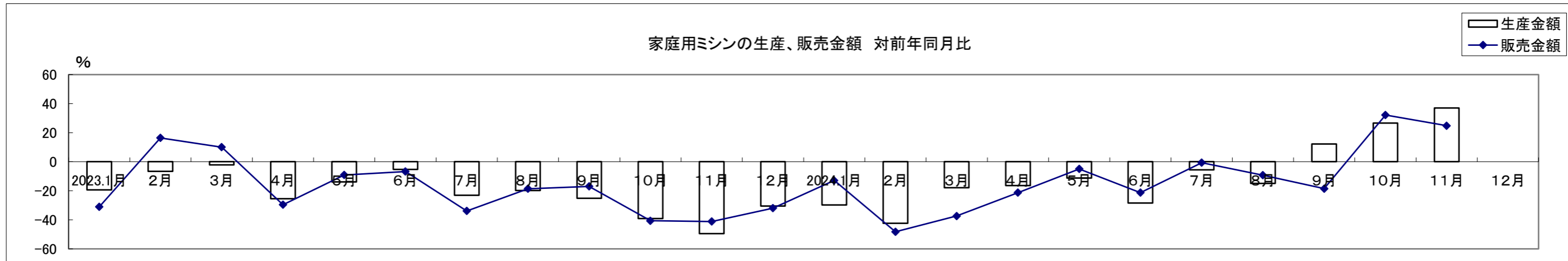
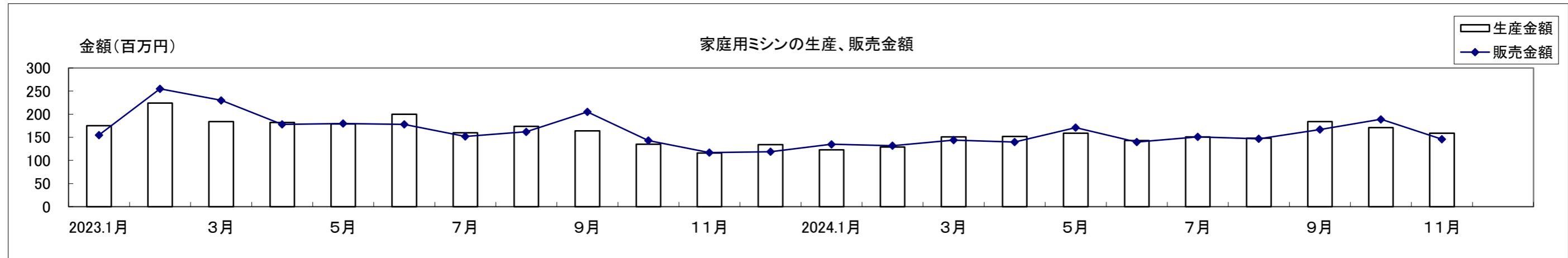
	2023.1月	2月	3月	4月	5月	6月	7月	8月	9月	10月	11月	12月	2024.1月	2月	3月	4月	5月	6月	7月	8月	9月	10月	11月	12月
生産台数	3,517	4,715	4,071	4,066	4,105	4,171	3,345	3,888	3,703	2,965	2,476	2,751	2,520	2,647	3,014	2,929	3,131	2,980	3,073	3,087	3,403	3,264	3,028	
対前年比	-22.7	-5.2	2.0	-19.6	-8.1	-5.4	-23.1	-16.4	-20.8	-37.3	-48.4	-31.0	-28.3	-43.9	-26.0	-28.0	-23.7	-28.6	-8.1	-20.6	-8.1	10.1	22.3	
販売台数	3,416	4,888	4,289	4,039	4,111	4,063	3,310	3,816	3,918	3,003	2,448	2,717	2,576	2,648	2,979	2,862	3,199	2,941	3,065	3,067	3,374	3,356	2,956	
対前年比	-24.5	-1.4	4.5	-20.9	-6.1	-6.4	-25.8	-16.2	-18.8	-37.7	-47.2	-30.3	-24.6	-45.8	-30.5	-29.1	-22.2	-27.6	-7.4	-19.6	-13.9	11.8	20.8	
在庫台数	443	270	52	79	73	181	216	288	73	35	63	97	41	40	75	142	74	113	121	141	170	78	150	
対前年比	28.4	-25.0	-79.1	-60.3	-74.8	-49.6	-12.6	-16.3	-62.4	-60.2	-75.0	-71.6	-90.7	-85.2	44.2	79.7	1.4	-37.6	-44.0	-51.0	132.9	122.9	138.1	



家庭用ミシンの生産、販売金額(月次) (2023/1~12,2024/1~)

単位:百万円、%


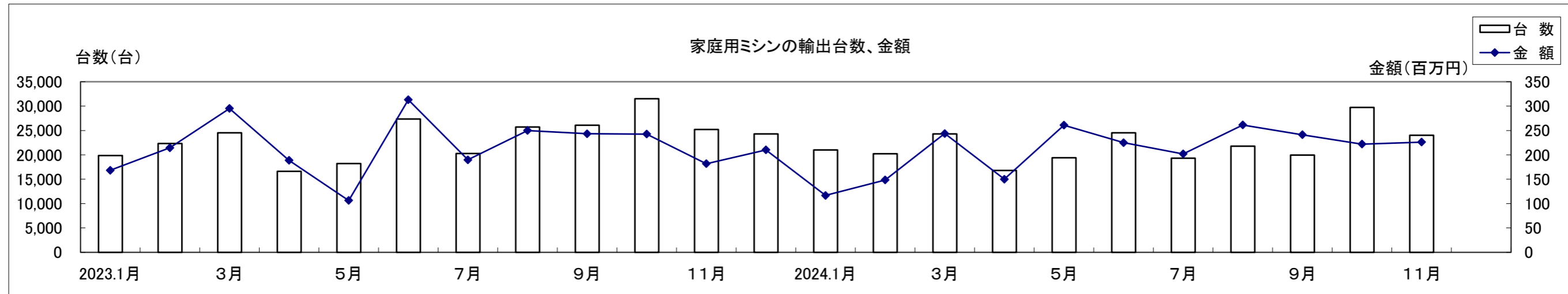
	2023.1月	2月	3月	4月	5月	6月	7月	8月	9月	10月	11月	12月	2024.1月	2月	3月	4月	5月	6月	7月	8月	9月	10月	11月	12月
生産金額	175	224	184	182	179	200	160	174	164	135	116	134	123	129	151	152	159	143	151	148	184	171	159	
対前年比	-19.4	-6.7	-2.1	-25.4	-13.9	-5.2	-23.1	-19.8	-25.1	-39.2	-49.6	-30.6	-29.7	-42.4	-17.9	-16.5	-11.2	-28.5	-5.6	-14.9	12.2	26.7	37.1	
販売金額	155	255	230	178	180	178	152	162	205	143	117	119	135	132	144	140	171	140	151	147	167	189	146	
対前年比	-31.1	16.4	10.0	-29.6	-9.1	-6.8	-33.9	-18.6	-17.0	-40.7	-41.2	-32.0	-12.9	-48.2	-37.4	-21.3	-5.0	-21.3	-0.7	-9.3	-18.5	32.2	24.8	



家庭用ミシンの輸出台数、金額(月次) (2023/1~12,2024/1~)

単位:百万円、%

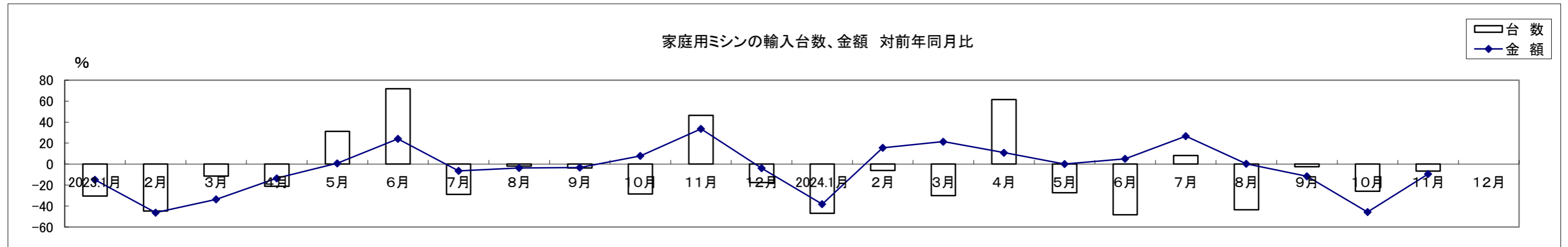
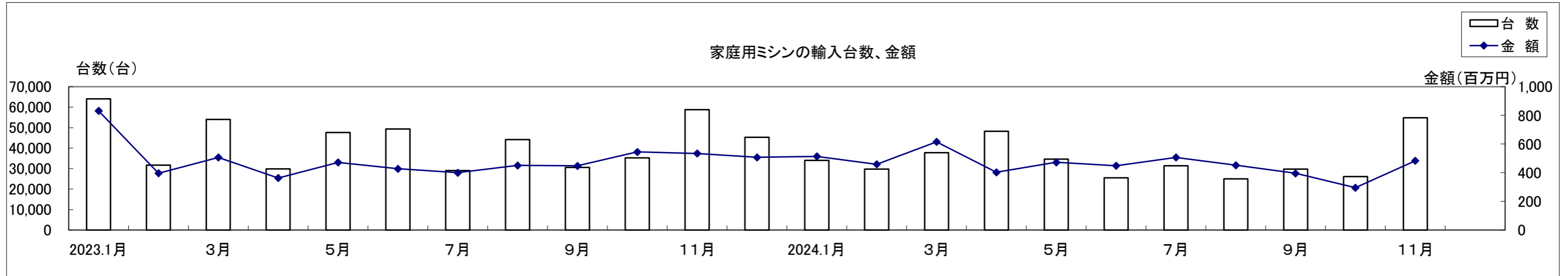
	2023.1月	2月	3月	4月	5月	6月	7月	8月	9月	10月	11月	12月	2024.1月	2月	3月	4月	5月	6月	7月	8月	9月	10月	11月	12月
台数	19,847	22,307	24,526	16,638	18,201	27,360	20,289	25,732	26,053	31,495	25,207	24,275	20,988	20,242	24,296	16,792	19,419	24,531	19,304	21,766	19,940	29,709	24,041	
対前年比	-19.6	-20.1	-21.9	-35.4	-26.4	-17.0	-39.6	9.9	-4.8	0.8	-14.3	-22.7	5.7	-9.3	-0.9	0.9	6.7	-10.3	-4.9	-15.4	-23.5	-5.7	-4.6	
金額	168	215	295	189	106	313	190	250	243	243	182	210	117	148	244	150	261	225	202	261	241	222	226	
対前年比	-25.6	-0.5	1.9	-28.6	-50.8	-10.2	-26.5	-9.0	7.0	-28.4	-42.1	-34.9	-30.7	-30.8	-17.4	-20.5	145.5	-28.1	6.3	4.5	-0.8	-8.6	24.3	



家庭用ミシンの輸入台数、金額(月次) (2023/1~12,2024/1~)

単位:台、百万円、%

	2023.1月	2月	3月	4月	5月	6月	7月	8月	9月	10月	11月	12月	2024.1月	2月	3月	4月	5月	6月	7月	8月	9月	10月	11月	12月
台数	64,052	31,660	54,061	29,853	47,616	49,321	29,015	44,185	30,537	35,206	58,757	45,293	33,994	29,745	37,788	48,235	34,617	25,505	31,397	24,952	29,765	26,075	54,835	
対前年比	-30.5	-44.8	-11.5	-21.1	31.3	71.8	-28.9	-2.0	-3.7	-28.6	46.4	-17.5	-46.9	-6.0	-30.1	61.6	-27.3	-48.3	8.2	-43.5	-2.5	-25.9	-6.7	
金額	831	397	506	363	472	427	400	451	448	545	534	507	514	458	615	403	472	449	507	452	396	296	484	
対前年比	-14.9	-46.3	-33.7	-13.5	0.8	24.2	-6.5	-3.7	-3.2	7.8	33.6	-3.9	-38.2	15.5	21.4	10.9	0.1	5.1	26.7	0.3	-11.6	-45.8	-9.4	

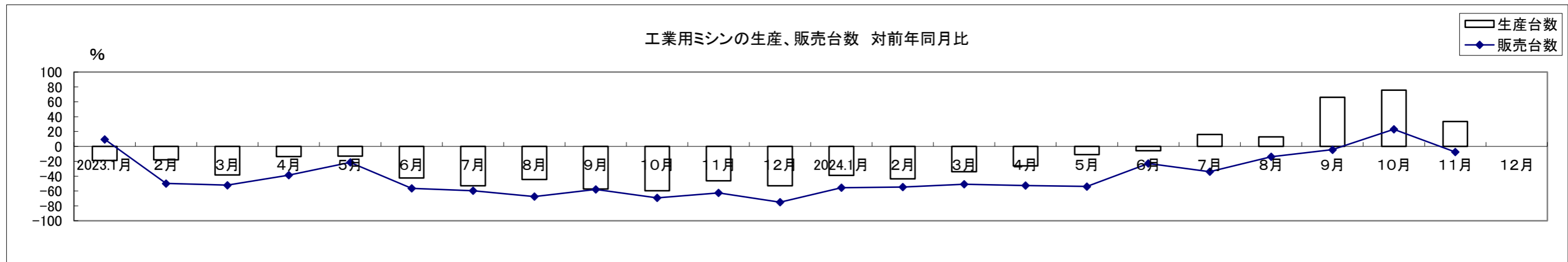
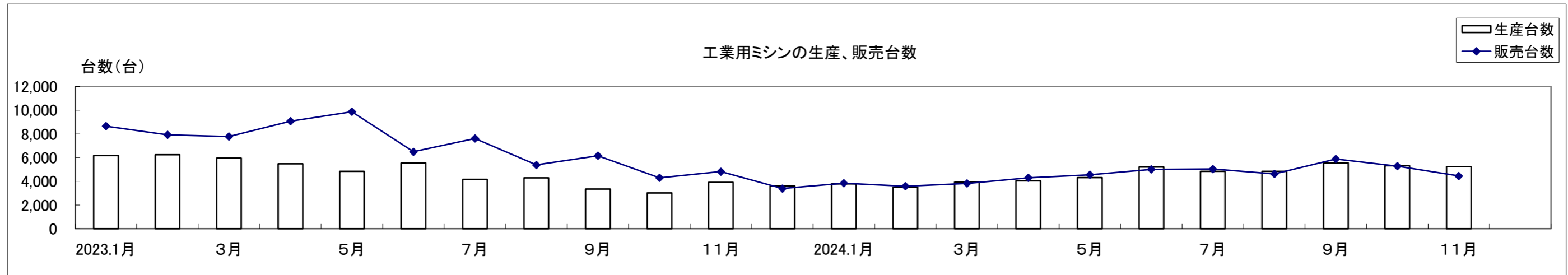




工業用ミシンの生産、販売、在庫台数(月次) (2023/1~12,2024/1~)

単位:台、%

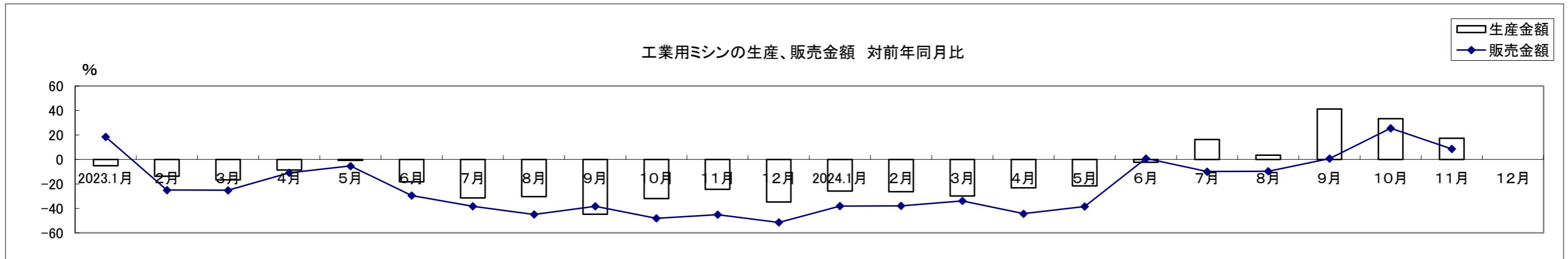
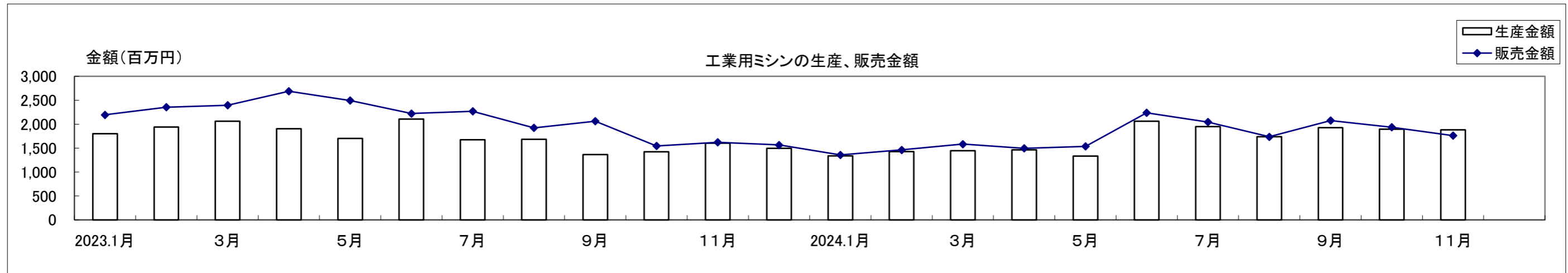
	2023.1月	2月	3月	4月	5月	6月	7月	8月	9月	10月	11月	12月	2024.1月	2月	3月	4月	5月	6月	7月	8月	9月	10月	11月	12月
生産台数	6,177	6,239	5,944	5,474	4,842	5,535	4,172	4,290	3,346	3,026	3,918	3,596	3,779	3,514	3,925	4,036	4,310	5,210	4,835	4,836	5,560	5,318	5,235	
対前年比	-18.8	-18.1	-38.4	-13.8	-13.0	-42.4	-52.9	-44.6	-57.4	-59.8	-46.3	-52.8	-38.8	-43.7	-34.0	-26.3	-11.0	-5.9	15.9	12.7	66.2	75.7	33.6	
販売台数	8,654	7,927	7,777	9,078	9,873	6,496	7,618	5,379	6,160	4,295	4,817	3,393	3,845	3,591	3,821	4,301	4,548	5,012	5,033	4,627	5,885	5,283	4,451	
対前年比	9.5	-49.8	-52.2	-38.5	-21.4	-56.5	-59.5	-67.4	-57.9	-69.2	-62.5	-75.0	-55.6	-54.7	-50.9	-52.6	-53.9	-22.8	-33.9	-14.0	-4.5	23.0	-7.6	
在庫台数	14,184	14,910	14,977	17,244	16,453	18,555	17,505	18,925	17,762	17,491	17,684	9,937	9,544	9,467	9,560	9,295	9,057	9,254	9,055	9,264	8,939	8,974	9,758	
対前年比	-3.1	23.9	7.7	63.8	32.1	24.1	24.6	43.3	17.8	20.0	22.9	-27.2	-32.7	-36.5	-36.2	-46.1	-45.0	-50.1	-48.3	-51.0	-49.7	-48.7	-44.8	



工業用ミシンの生産、販売金額(月次) (2023/1~12,2024/1~)

単位: 百万円、%

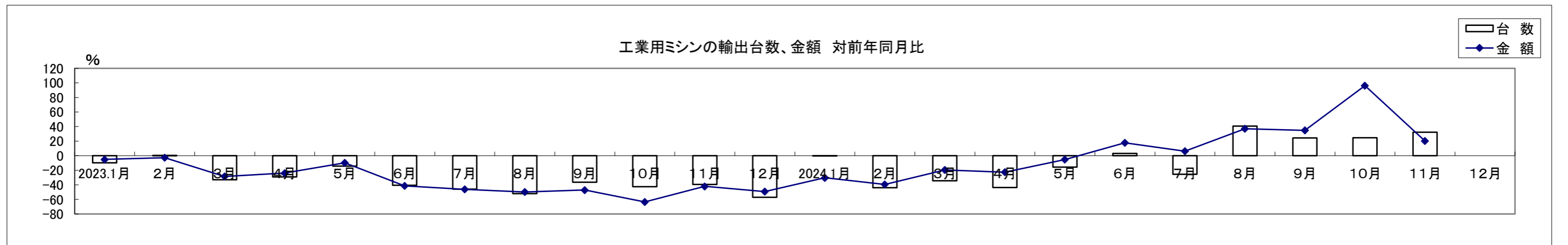
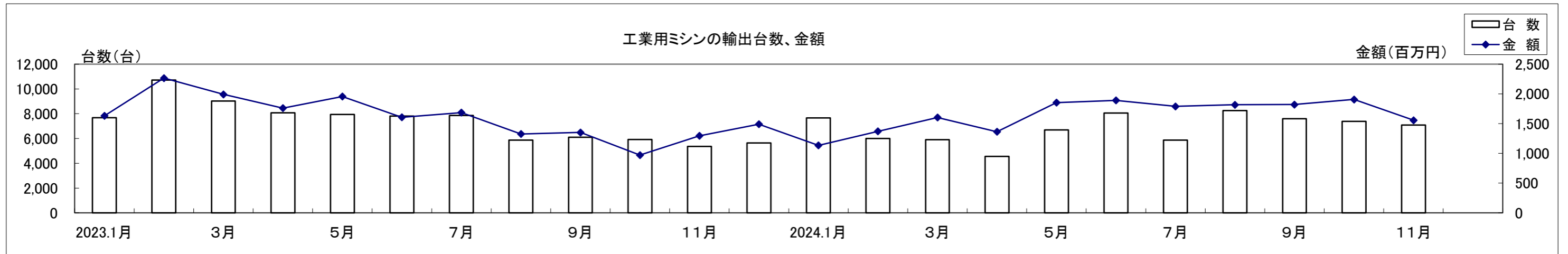
	2023.1月	2月	3月	4月	5月	6月	7月	8月	9月	10月	11月	12月	2024.1月	2月	3月	4月	5月	6月	7月	8月	9月	10月	11月	12月
生産金額	1,801	1,940	2,063	1,904	1,700	2,107	1,677	1,682	1,366	1,421	1,603	1,497	1,336	1,427	1,447	1,462	1,333	2,060	1,951	1,739	1,928	1,894	1,882	
対前年比	-5.2	-13.8	-16.6	-8.6	-0.7	-18.4	-31.4	-30.3	-44.8	-31.9	-24.4	-34.8	-25.8	-26.4	-29.9	-23.2	-21.6	-2.2	16.3	3.4	41.1	33.3	17.4	
販売金額	2,195	2,355	2,395	2,688	2,494	2,222	2,269	1,924	2,063	1,544	1,621	1,566	1,358	1,462	1,583	1,496	1,535	2,239	2,044	1,737	2,077	1,938	1,760	
対前年比	18.4	-25.0	-25.2	-11.0	-5.4	-29.5	-38.3	-45.0	-38.3	-48.0	-45.1	-51.5	-38.1	-37.9	-33.9	-44.3	-38.5	0.8	-9.9	-9.7	0.7	25.5	8.6	



工業用ミシンの輸出台数、金額(月次) (2023/1~12,2024/1~)

単位:台、百万円、%

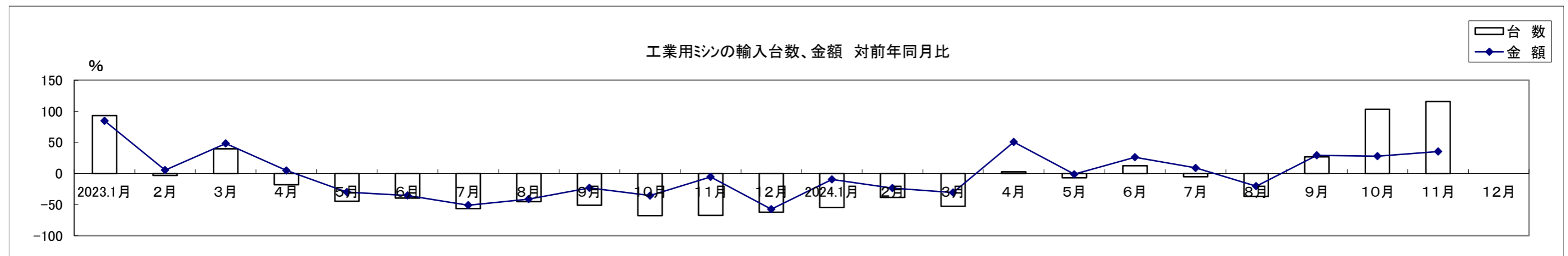
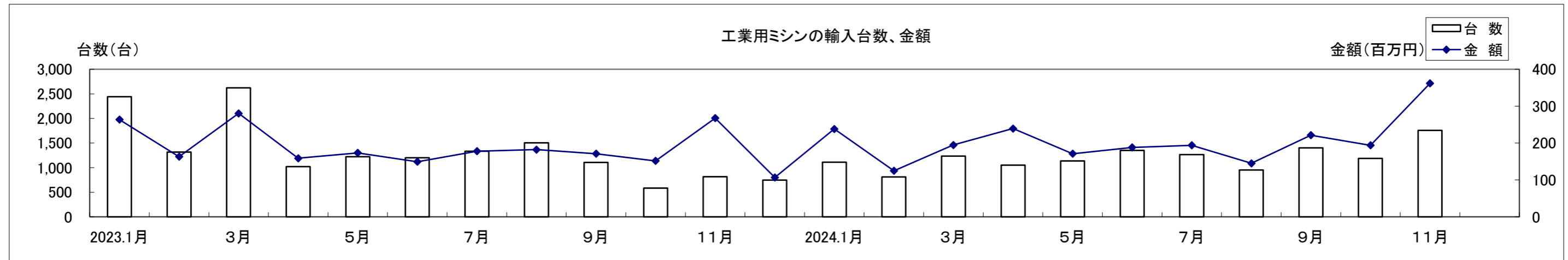
	2023.1月	2月	3月	4月	5月	6月	7月	8月	9月	10月	11月	12月	2024.1月	2月	3月	4月	5月	6月	7月	8月	9月	10月	11月	12月
台数	7,675	10,717	9,020	8,076	7,942	7,818	7,864	5,871	6,105	5,920	5,363	5,633	7,656	5,999	5,907	4,550	6,695	8,054	5,865	8,261	7,592	7,380	7,092	
対前年比	-9.9	0.4	-33.0	-29.2	-14.3	-40.7	-46.0	-52.2	-36.4	-42.4	-39.6	-57.2	-0.2	-44.0	-34.5	-43.7	-15.7	3.0	-25.4	40.7	24.4	24.7	32.2	
金額	1,630	2,267	1,993	1,762	1,957	1,606	1,685	1,326	1,352	972	1,296	1,491	1,136	1,371	1,604	1,364	1,854	1,891	1,791	1,818	1,822	1,906	1,557	
対前年比	-5.1	-2.6	-28.5	-23.9	-9.6	-41.5	-46.1	-49.8	-47.2	-63.5	-42.1	-49.2	-30.3	-39.5	-19.5	-22.6	-5.3	17.8	6.3	37.1	34.7	96.2	20.2	



工業用ミシンの輸入台数、金額(月次) (2023/1~12,2024/1~)

単位:台、百万円、%

	2023.1月	2月	3月	4月	5月	6月	7月	8月	9月	10月	11月	12月	2024.1月	2月	3月	4月	5月	6月	7月	8月	9月	10月	11月	12月
台数	2,443	1,318	2,621	1,021	1,223	1,202	1,334	1,506	1,105	585	815	747	1,109	812	1,236	1,049	1,138	1,352	1,265	952	1,400	1,190	1,758	
対前年比	93.0	-3.2	39.6	-17.9	-44.4	-39.4	-56.6	-45.2	-51.1	-67.7	-67.3	-62.1	-54.6	-38.4	-52.8	2.7	-7.0	12.5	-5.2	-36.8	26.7	103.4	115.7	
金額	263	163	280	159	173	149	178	182	171	152	268	107	238	125	195	239	171	188	194	145	221	194	362	
対前年比	84.8	5.5	48.2	4.9	-30.0	-35.3	-51.0	-41.2	-23.0	-35.5	-5.5	-57.3	-9.6	-23.4	-30.6	50.7	-1.2	26.2	9.0	-20.4	29.3	27.8	35.3	



## 生産・販売・在庫

(単位:台、百万円、%)

	項目 機種別	2024年 11月									
		生産				販売				在庫	
		数量	前年同期比	金額	前年同期比	数量	前年同期比	金額	前年同期比	数量	前年同期比
家庭用	家庭用ミシン計	3,028	122.3	159	137.1	2,956	120.8	146	124.8	150	238.1
工業用	工業用ミシン計	5,235	133.6	1,882	117.4	4,451	92.4	1,760	108.6	9,758	55.2
	ミシン合計	8,263	129.2	2,041	118.7	7,407	102.0	1,906	109.7	9,908	55.8

1. 出所:経済産業省生産動態統計      2. 在庫は当月末実績を示す。

備考: (1)平成14年1月から家庭用ミシンの機種区分が変更され、手編機は調査対象機種から外れた。

(2)平成17年1月から工業用ミシンの機種区分が変更され、「織物用・ニット縫用・その他」と「その他」が統合されました。

	項目 機種別	2024年 1月～11月									
		生産				販売				在庫	
		数量	前年同期比	金額	前年同期比	数量	前年同期比	金額	前年同期比	数量	前年同期比
家庭用	家庭用ミシン計	33,076	80.6	1,670	88.2	33,023	80.0	1,662	85.0	150	238.1
工業用	工業用ミシン計	50,558	95.5	18,459	95.8	50,397	64.6	19,229	80.9	9,758	55.2
	ミシン合計	83,634	89.0	20,129	95.1	83,420	69.9	20,891	81.2	9,908	55.8

2024年 11月 輸出

(財務省関税局調) (単位:台、千円、%)

		韓国		中国		台湾		香港		東アジア11月計		対前年同期比		東アジア1~11月計		対前年同期比		
		数量	金額	数量	金額	数量	金額	数量	金額	数量	金額	数量	金額	数量	金額	数量	金額	
家庭用ミシン	ジグザグ縫(電子速度調整式)									0	0	-	-	0	0	-	-	
	ジグザグ縫(その他)									0	0	-	-	0	0	-	-	
	その他									0	0	-	-	10	922	62.5	59.8	
	小計	0	0	0	0	0	0	0	0	0	0	-	-	10	922	62.5	59.8	
	部品 家庭用ミシンのもの				1,700		6,507			0	8,207	-	78.5	0	125,563	-	125.5	
家庭用ミシン合計	0	0	0	1,700	0	6,507	0	0	0	8,207	-	75.3	10	126,485	62.5	124.5		
工業用ミシン	自動式 単針直線(織物用)			4	19,805					4	19,805	200.0	73.6	61	188,804	71.8	71.9	
	自動式 オーバーロック									0	0	-	-	16	1,981	320.0	65.1	
	自動式 その他	18	9,138	7	15,230	1	260			26	24,628	38.2	16.3	367	784,195	80.3	95.9	
	計	18	9,138	11	35,035	1	260	0	0	30	44,433	42.9	25.0	444	974,980	81.2	90.0	
	その他 単針直線(織物用)									0	0	-	-	168	69,013	101.2	137.6	
	その他 単針直線(その他)	1	460	40	9,711			10	2,079	51	12,250	54.3	67.0	526	113,339	109.8	107.3	
	その他 オーバーロック			143	20,916			55	18,036	198	38,952	92.1	48.8	3,053	818,105	173.6	179.7	
	その他 その他	28	6,932	773	182,891	52	10,312	412	168,685	1,265	368,820	111.6	166.0	16,138	4,609,198	144.6	176.4	
	計	29	7,392	956	213,518	52	10,312	477	188,800	1,514	420,022	101.7	126.5	19,885	5,609,655	146.6	174.0	
	小計	47	16,530	967	248,553	53	10,572	477	188,800	1,544	464,455	99.0	91.1	20,329	6,584,635	144.1	152.9	
	部品	ボビンケース(個)			216,476	37,692			94,810	16,349	311,286	54,041	152.5	151.8	2,811,519	483,413	148.4	147.1
		カマ(個)	3,616	5,193	114,094	235,340	655	1,682	11,067	29,704	129,432	271,919	109.9	164.3	1,291,119	2,512,358	142.8	148.5
		その他		3,187		161,254		12,910		65,673	0	243,024	-	130.0	0	2,089,827	-	117.5
小計			8,380		434,286		14,592		111,726	0	568,984	-	146.6	0	5,085,598	-	133.9	
工業用ミシン合計	47	24,910	967	682,839	53	25,164	477	300,526	1,544	1,033,439	99.0	115.1	20,329	11,670,233	144.1	144.0		
針(千本)			80	2,856	36	1,388	2	237	118	4,481	108.3	129.1	1,363	51,635	151.4	155.2		
テーブル及びカバー									0	0	-	-	0	3,869	-	159.7		
総計(ミシン合計)	47	16,530	967	248,553	53	10,572	477	188,800	1,544	464,455	98.7	91.0	20,339	6,585,557	144.0	152.8		
総計	47	24,910	967	687,395	53	33,059	477	300,763	1,544	1,046,127	98.7	114.6	20,339	11,852,222	144.0	143.8		

		ベトナム		タイ		シンガポール		マレーシア		フィリピン		インドネシア		カンボジア		ミャンマー		
		数量	金額	数量	金額	数量	金額	数量	金額	数量	金額	数量	金額	数量	金額	数量	金額	
家庭用ミシン	ジグザグ縫(電子速度調整式)	1,703	2,539							1,066	1,226			121	386	1,107	3,742	
	ジグザグ縫(その他)																	
	その他			785	2,455	10	622			216	403			882	1,166	236	1,049	
	小計	1,703	2,539	785	2,455	10	622	0	0	1,282	1,629	0	0	1,003	1,552	1,343	4,791	
	部品 家庭用ミシンのもの		4,838		1,302		4,506											
家庭用ミシン合計	1,703	7,377	785	3,757	10	5,128	0	0	1,282	1,629	0	0	1,003	1,552	1,343	4,791		
工業用ミシン	自動式 単針直線(織物用)															1	434	
	自動式 オーバーロック															1	251	
	自動式 その他	38	93,612	3	6,525	61	110,395			5	4,005							
	計	38	93,612	3	6,525	61	110,395	0	0	5	4,005	0	0	0	0	2	685	
	その他 単針直線(織物用)	2	1,258			46	11,382											
	その他 単針直線(その他)					18	6,049											
	その他 オーバーロック					565	36,083					50	6,155					
	その他 その他	50	1,209	37	11,624	1,165	329,620					155	43,092	5	4,824	30	7,214	
	計	52	2,467	37	11,624	1,794	383,134	0	0	0	0	205	49,247	5	4,824	30	7,214	
	小計	90	96,079	40	18,149	1,855	493,529	0	0	5	4,005	205	49,247	5	4,824	32	7,899	
	部品	ボビンケース(個)	12,401	3,367			1,223	3,183										
		カマ(個)	115,913	54,483	728	4,089	3,899	21,725		425	2,637							
		その他		59,547		8,614		58,331		708	3,087		2,014					
小計			117,397		12,703		83,239		708	5,724		2,014		0		0		
工業用ミシン合計	90	213,476	40	30,852	1,855	576,768	0	708	5	9,729	205	51,261	5	4,824	32	7,899		
針(千本)	3,468	33,047	19	452	7	936												
テーブル及びカバー						216												
総計(ミシン合計)	1,793	98,618	825	20,604	1,865	494,151	0	0	1,287	5,634	205	49,247	1,008	6,376	1,375	12,690		
総計	1,793	253,900	825	35,061	1,865	583,048	0	708	1,287	11,358	205	51,261	1,008	6,376	1,375	12,690		

		インド		パキスタン		スリランカ		バングラデシュ		東南アジア11月計		対前年同期比		東南アジア1～11月計		対前年同期比		
		数量	金額	数量	金額	数量	金額	数量	金額	数量	金額	数量	金額	数量	金額	数量	金額	
家庭用ミシン	ジグザグ縫(電子速度調整式)									3,997	7,893	123.9	110.3	19,310	31,584	97.3	86.6	
	ジグザグ縫(その他)									0	0	-	-	2,367	5,825	39.7	29.2	
	その他									2,129	5,695	179.1	143.8	14,303	30,129	109.1	71.8	
	小計	0	0	0	0	0	0	0	0	6,126	13,588	136.9	118.4	35,980	67,538	92.4	68.6	
	部品 家庭用ミシンのもの		251							0	10,897	-	200.7	0	60,826	-	129.9	
	家庭用ミシン合計	0	251	0	0	0	0	0	0	6,126	24,485	136.9	144.8	35,980	128,364	92.4	88.4	
工業用ミシン	自動式 単針直線(織物用)									1	434	7.7	0.4	271	658,100	157.6	232.1	
	自動式 オーバーロック									1	251	12.5	3.0	53	74,849	43.8	91.4	
	自動式 その他	2	5,951	1	2,321					110	222,809	289.5	343.8	772	1,529,635	51.7	97.7	
	計	2	5,951	1	2,321	0	0	0	0	112	223,494	189.8	118.0	1,096	2,262,584	61.4	117.2	
	その他 単針直線(織物用)									48	12,640	17.1	22.3	1,830	333,071	69.7	93.5	
	その他 単針直線(その他)	83	14,330						5	2,990	106	23,369	134.2	114.4	1,436	324,285	134.5	131.7
	その他 オーバーロック	131	10,653							746	52,891	500.7	311.7	2,204	286,860	76.1	70.4	
	その他 その他	390	46,947							1,832	444,530	228.1	255.1	13,635	4,038,540	93.5	122.8	
	計	604	71,930	0	0	0	0	5	2,990	2,732	533,430	208.2	198.7	19,105	4,982,756	90.2	115.9	
	小計	606	77,881	1	2,321	0	0	5	2,990	2,844	756,924	207.4	165.3	20,201	7,245,340	88.0	116.3	
	部品	ボビンケース(個)	362	539					264	329	14,250	7,418	59.7	116.8	354,968	88,241	125.4	120.0
		カマ(個)	2,130	4,811	13,359	24,523	351	1,954	9,374	21,534	146,179	135,756	199.3	279.7	1,199,552	1,069,569	122.2	127.5
		その他		10,036		3,079		14,192		522	0	160,130	-	137.5	0	1,445,052	-	122.8
		小計		15,386		27,602		16,146		22,385	0	303,304	-	177.0	0	2,602,862	-	124.6
		工業用ミシン合計	606	93,267	1	29,923	0	16,146	5	25,375	2,844	1,060,228	207.4	168.5	20,201	9,848,202	88.0	118.4
	針(千本)							14	1,211	3,508	35,646	14,616.7	1,965.0	24,960	258,004	1,070.8	554.4	
	テーブル及びカバー									0	216	-	16.0	0	5,112	-	25.3	
	総計(ミシン合計)	606	77,881	1	2,321	0	0	5	2,990	8,970	770,512	153.5	164.2	56,181	7,312,878	90.8	115.6	
	総計	606	93,518	1	29,923	0	16,146	5	26,586	8,970	1,120,575	153.5	172.6	56,181	10,239,682	90.8	120.0	

		サウジアラビア		カタール		ヨルダン		アラブ首長国連邦		中近東11月計		対前年同期比		中近東1～11月計		対前年同期比		
		数量	金額	数量	金額	数量	金額	数量	金額	数量	金額	数量	金額	数量	金額	数量	金額	
家庭用ミシン	ジグザグ縫(電子速度調整式)							8,728	41,829	8,728	41,829	93.9	120.3	85,383	381,267	119.5	166.8	
	ジグザグ縫(その他)							3,095	15,090	3,095	15,090	95.1	73.4	30,880	171,282	93.5	89.5	
	その他							3,970	22,418	3,970	22,418	57.0	47.4	68,809	448,271	75.8	69.2	
	小計	0	0	0	0	0	0	15,793	79,337	15,793	79,337	80.9	77.3	185,072	1,000,820	94.8	93.7	
	部品 家庭用ミシンのもの		397		279					0	676	-	-	0	963	-	8.9	
	家庭用ミシン合計	0	397	0	279	0	0	15,793	79,337	15,793	80,013	80.9	78.0	185,072	1,001,783	94.8	92.9	
工業用ミシン	自動式 単針直線(織物用)							59	291	59	291	32.6	33.6	1,292	8,674	74.1	94.1	
	自動式 オーバーロック							111	844	111	844	75.5	75.4	2,585	21,972	75.9	80.3	
	自動式 その他							238	1,273	238	1,273	-	-	1,108	12,221	95.3	212.5	
	計	0	0	0	0	0	0	408	2,408	408	2,408	124.4	121.2	4,985	42,867	79.0	101.3	
	その他 単針直線(織物用)							661	4,328	661	4,328	108.5	86.0	8,347	61,937	95.5	101.5	
	その他 単針直線(その他)									0	0	-	-	377	1,576	6,283.3	36.9	
	その他 オーバーロック	10	4,869					363	4,374	373	9,243	57.4	167.8	6,598	73,422	152.6	199.0	
	その他 その他	4	2,682					96	2,460	100	5,142	58.5	392.2	2,453	81,135	100.9	77.2	
	計	14	7,551	0	0	0	0	1,120	11,162	1,134	18,713	79.3	157.9	17,775	218,070	114.7	105.2	
	小計	14	7,551	0	0	0	0	1,528	13,570	1,542	21,121	87.7	152.6	22,760	260,937	104.3	104.5	
	部品	ボビンケース(個)	2,000	294							2,000	294	6.7	7.7	19,900	3,570	13.1	17.4
		カマ(個)					900	792			900	792	-	-	3,132	4,141	16.7	24.6
		その他							3,401		0	3,401	-	108.9	0	32,587	-	53.3
		小計		294		0		792	3,401		0	4,487	-	64.6	0	40,298	-	40.9
		工業用ミシン合計	14	7,845	0	0	0	792	1,528	16,971	1,542	25,608	87.7	123.2	22,760	301,235	104.3	86.6
	針(千本)	14	617							14	617	-	-	619	8,666	86.1	96.8	
	テーブル及びカバー									0	0	-	-	0	0	-	-	
	総計(ミシン合計)	14	7,551	0	0	0	0	17,321	92,907	17,335	100,458	81.5	86.2	207,832	1,261,757	95.8	95.8	
	総計	14	8,859	0	279	0	792	17,321	96,308	17,335	106,238	81.5	86.1	207,832	1,311,684	95.8	91.3	

		ノルウェー		スウェーデン		イギリス		オランダ		ベルギー		フランス		ドイツ		ポルトガル		
		数量	金額	数量	金額	数量	金額	数量	金額	数量	金額	数量	金額	数量	金額	数量	金額	
家庭用ミシン	ジグザグ縫(電子速度調整式)																	
	ジグザグ縫(その他)																	
	その他	370	24,697											695	42,396			
	小計	370	24,697	0	0	0	0	0	0	0	0	0	0	695	42,396	0	0	
	部品 家庭用ミシンのもの																428	
	家庭用ミシン合計	370	24,697	0	0	0	0	0	0	0	0	0	0	695	42,824	0	0	
工業用ミシン	自動式 単針直線(織物用)																	
	自動式 オーバーロック																	
	自動式 その他							9	27,447									
	計	0	0	0	0	0	0	9	27,447	0	0	0	0	0	0	0	0	
	その他 単針直線(織物用)																	
	その他 単針直線(その他)																	
	その他 オーバーロック	10	1,102												100	22,600		
	その他 その他					3	1,454								6	1,544		
	計	10	1,102	0	0	3	1,454	0	0	0	0	0	0	106	24,144	0	0	
	小計	10	1,102	0	0	3	1,454	9	27,447	0	0	0	0	106	24,144	0	0	
	部品	ボビンケース(個)													441	1,360		
		カマ(個)													133	1,258		
		その他				303		4,563		376		1,447		3,626		13,165		805
小計			0		303		4,563		376		1,447		3,626		15,783		805	
	工業用ミシン合計	10	1,102	0	303	3	6,017	9	27,823	0	1,447	0	3,626	106	39,927	0	805	
	針(千本)					50	401											
	テーブル及びカバー																	
	総計(ミシン合計)	380	25,799	0	0	3	1,454	9	27,447	0	0	0	0	801	66,540	0	0	
	総計	380	25,799	0	303	3	6,418	9	27,823	0	1,447	0	3,626	801	82,751	0	805	

		スペイン		イタリア		ポーランド		オーストリア		ルーマニア		トルコ		ラトビア		リトアニア		
		数量	金額	数量	金額	数量	金額	数量	金額	数量	金額	数量	金額	数量	金額	数量	金額	
家庭用ミシン	ジグザグ縫(電子速度調整式)																	
	ジグザグ縫(その他)																	
	その他																	
	小計	0	0	0	0	0	0	0	0	0	0	0	0	0	0	0	0	
	部品 家庭用ミシンのもの																290	
	家庭用ミシン合計	0	0	0	0	0	0	0	0	0	0	0	0	0	0	0	0	
工業用ミシン	自動式 単針直線(織物用)																	
	自動式 オーバーロック																	
	自動式 その他											1	1,243					
	計	0	0	0	0	0	0	0	0	0	0	1	1,243	0	0	0	0	
	その他 単針直線(織物用)											1	554					
	その他 単針直線(その他)																	
	その他 オーバーロック																	
	その他 その他			4	1,120			6	2,580				38	8,870				
	計	0	0	4	1,120	0	0	6	2,580	0	0	39	9,424	0	0	0	0	
	小計	0	0	4	1,120	0	0	6	2,580	0	0	40	10,667	0	0	0	0	
	部品	ボビンケース(個)			4,305	3,674	1,101	1,894			170	540	46,923	8,139				
		カマ(個)			206	494	548	2,107			345	1,544	5,629	11,625				
		その他		595		2,492		5,717				2,208		1,801		328		949
小計			595		6,660		9,718		0		4,292		21,565		328		949	
	工業用ミシン合計	0	595	4	7,780	0	9,718	6	2,580	0	4,292	40	32,232	0	328	0	949	
	針(千本)																	
	テーブル及びカバー																	
	総計(ミシン合計)	0	0	4	1,120	0	0	6	2,580	0	0	40	10,667	0	0	0	0	
	総計	0	595	4	7,780	0	9,718	6	2,580	0	4,292	40	32,522	0	328	0	949	



		ペラルーシ		チェコ		セルビア		ヨーロッパ11月計		対前年同期比		ヨーロッパ1~11月計		対前年同期比		カナダ		
		数量	金額	数量	金額	数量	金額	数量	金額	数量	金額	数量	金額	数量	金額	数量	金額	
家庭用 ミシン	ジグザグ縫(電子速度調整式)							0	0	-	-	0	0	-	-			
	ジグザグ縫(その他)							0	0	-	-	0	0	-	-			
	その他			31	2,561			1,096	69,654	288.4	304.6	9,803	602,915	78.3	88.1			
	小計	0	0	31	2,561	0	0	1,096	69,654	288.4	304.6	9,803	602,915	76.7	87.5	0	0	
	部品 家庭用ミシンのもの							0	718	-	332.4	0	23,135	-	126.2			
	家庭用ミシン合計	0	0	31	2,561	0	0	1,096	70,372	288.4	304.8	9,803	626,050	76.7	88.5	0	0	
工業用 ミシン	自動式 単針直線(織物用)							0	0	-	-	67	259,787	40.4	95.2			
	自動式 オーバーロック							0	0	-	-	0	0	-	-			
	自動式 その他							10	28,690	76.9	49.4	180	690,619	33.6	61.1			
	計	0	0	0	0	0	0	10	28,690	76.9	49.4	247	950,406	33.4	67.6	0	0	
	その他 単針直線(織物用)							1	554	0.8	2.2	635	150,169	45.7	56.5			
	その他 単針直線(その他)							0	0	-	-	386	76,796	46.5	36.9			
	その他 オーバーロック							110	23,702	81.5	87.9	767	227,844	25.0	39.8			
	その他 その他							57	15,568	32.9	37.6	3,556	742,838	50.5	47.0			
	計	0	0	0	0	0	0	168	39,824	35.6	39.0	5,344	1,197,647	43.4	45.6	0	0	
	小計	0	0	0	0	0	0	178	68,514	36.7	42.7	5,591	2,148,053	42.8	53.3	0	0	
	部品	ボビンケース(個)							52,940	15,607	315.9	213.1	228,857	122,438	87.8	103.3	20	236
		カマ(個)							6,861	17,028	280.3	171.6	71,195	199,986	99.3	97.9		
		その他		402		241		3,992	0	43,010	-	86.2	0	500,806	-	79.0		986
	小計		402		241		3,992	0	75,645	-	112.7	0	823,230	-	86.0		1,222	
	工業用ミシン合計	0	402	0	241	0	3,992	178	144,159	36.7	63.4	5,591	2,971,283	42.8	59.6	0	1,222	
	針(千本)							50	401	61.0	41.2	163	12,166	36.6	83.1			
	テーブル及びカバー							0	0	-	-	0	900	-	43.7			
	総計(ミシン合計)	0	0	31	2,561	0	0	1,274	138,168	147.3	75.4	15,394	2,750,968	59.6	58.3	0	0	
	総計	0	402	31	2,802	0	3,992	1,274	214,932	147.3	85.5	15,394	3,610,399	59.6	63.2	0	1,222	

		アメリカ合衆国		北米11月計		対前年同期比		北米1~11月計		対前年同期比		メキシコ		ホンジュラス		エルサルバドル		
		数量	金額	数量	金額	数量	金額	数量	金額	数量	金額	数量	金額	数量	金額	数量	金額	
家庭用 ミシン	ジグザグ縫(電子速度調整式)			0	0	-	-	2	1,428	-	-							
	ジグザグ縫(その他)			0	0	-	-	0	0	-	-							
	その他	920	62,489	920	62,489	110.7	140.8	8,715	565,927	101.0	119.4							
	小計	920	62,489	920	62,489	110.7	140.8	8,717	567,355	101.1	119.7	0	0	0	0	0	0	
	部品 家庭用ミシンのもの		729		729	-	25.8	0	39,411	-	96.2							
	家庭用ミシン合計	920	63,218	920	63,218	110.7	133.9	8,717	606,766	101.1	117.9	0	0	0	0	0	0	
工業用 ミシン	自動式 単針直線(織物用)	4	16,548	4	16,548	26.7	35.5	56	260,893	31.1	58.7							
	自動式 オーバーロック			0	0	-	-	1	1,254	-	-							
	自動式 その他	9	27,719	9	27,719	100.0	67.5	96	366,522	45.9	54.8	12	11,479					
	計	13	44,267	13	44,267	54.2	50.5	153	628,669	39.3	56.5	12	11,479	0	0	0	0	
	その他 単針直線(織物用)	74	10,445	74	10,445	-	-	645	100,248	59.7	89.3							
	その他 単針直線(その他)	559	93,356	559	93,356	-	-	1,697	285,742	57.6	58.7							
	その他 オーバーロック	5	2,328	5	2,328	19.2	13.4	114	54,789	59.4	70.3							
	その他 その他	180	51,583	180	51,583	360.0	245.6	1,151	355,887	66.6	60.7	27	5,823					
	計	818	157,712	818	157,712	1076.3	410.7	3,607	796,666	60.7	63.1	27	5,823	0	0	0	0	
	小計	831	201,979	831	201,979	831.0	160.2	3,760	1,425,335	59.4	60.0	39	17,302	0	0	0	0	
	部品	ボビンケース(個)	16,928	9,954	16,948	10,190	320.5	127.5	107,567	91,150	114.5	120.9	35,542	6,011				
		カマ(個)	1,034	8,600	1,034	8,600	19.2	34.3	35,337	194,670	79.7	100.6						
		その他		98,386	0	99,372	-	133.6	0	976,583	-	107.6		12,251		7,520		2,520
	小計		116,940	0	118,162	-	110.0	0	1,262,403	-	107.3		18,262		7,520		2,520	
	工業用ミシン合計	831	318,919	831	320,141	831.0	137.1	3,760	2,687,738	59.4	75.7	39	35,564	0	7,520	0	2,520	
	針(千本)	5	1,357	5	1,357	10.9	80.8	354	28,501	66.5	103.9							
	テーブル及びカバー			0	0	-	-	0	4,640	-	27.3							
	総計(ミシン合計)	1,751	264,468	1,751	264,468	188.1	155.1	12,477	1,992,690	83.4	69.9	39	17,302	0	0	0	0	
	総計	1,751	383,494	1,751	384,716	188.1	134.0	12,477	3,327,645	83.4	80.9	39	35,564	0	7,520	0	2,520	

		ニカラグア		パナマ		ドミニカ共和国		中米11月計		対前年同期比		中米1~11月計		対前年同期比		コロンビア	
		数量	金額	数量	金額	数量	金額	数量	金額	数量	金額	数量	金額	数量	金額	数量	金額
家庭用ミシン	ジグザグ縫(電子速度調整式)							0	0	-	-	0	0	-	-		
	ジグザグ縫(その他)							0	0	-	-	0	0	-	-		
	その他							0	0	-	-	0	0	-	-		
	小計	0	0	0	0	0	0	0	0	-	-	0	0	-	-	0	0
	部品 家庭用ミシンのもの							0	0	-	-	0	0	-	-		
	家庭用ミシン合計	0	0	0	0	0	0	0	0	-	-	0	0	-	-	0	0
工業用ミシン	自動式 単針直線(織物用)							0	0	-	-	0	0	-	-		
	自動式 オーバーロック							0	0	-	-	0	0	-	-		
	自動式 その他			1	2,824			13	14,303	433.3	213.1	30	38,376	120.0	75.7		
	計	0	0	1	2,824	0	0	13	14,303	433.3	213.1	30	38,376	120.0	75.7	0	0
	その他 単針直線(織物用)							0	0	-	-	48	12,775	98.0	89.1		
	その他 単針直線(その他)			8	2,252			8	2,252	-	-	24	8,710	52.2	103.8		
	その他 オーバーロック							0	0	-	-	0	0	-	-		
	その他 その他			18	8,026			45	13,849	73.8	112.2	773	193,495	49.6	84.4		
	計	0	0	26	10,278	0	0	53	16,101	80.3	115.0	845	214,980	50.4	83.3	0	0
	小計	0	0	27	13,102	0	0	66	30,404	95.7	146.8	875	253,356	51.5	82.0	0	0
部品	ボビンケース(個)							35,542	6,011	220.6	156.9	38,138	11,144	230.3	198.3		
	カマ(個)							0	0	-	-	3,505	10,789	297.3	215.2		
	その他		357		223		4,216	0	27,087	-	111.4	0	282,469	-	93.4		4,873
	小計		357		223		4,216	0	33,098	-	117.6	0	304,402	-	97.2		4,873
	工業用ミシン合計	0	357	27	13,325	0	4,216	66	63,502	95.7	130.0	875	557,758	51.5	89.7	0	4,873
	針(千本)							0	0	-	-	325	2,253	433.3	48.8	123	6,096
	テーブル及びカバー							0	0	-	-	0	3,322	-	169.3		
	総計(ミシン合計)	0	0	27	13,102	0	0	66	30,404	95.7	146.8	875	253,356	51.5	82.0	0	0
	総計	0	357	27	13,325	0	4,216	66	63,502	95.7	127.5	875	563,333	51.5	89.6	0	10,969

		エクアドル		ペルー		ブラジル		パラグアイ		ウルグアイ		南米11月計		対前年同期比		南米1~11月計	
		数量	金額	数量	金額	数量	金額	数量	金額	数量	金額	数量	金額	数量	金額	数量	金額
家庭用ミシン	ジグザグ縫(電子速度調整式)											0	0	-	-	0	0
	ジグザグ縫(その他)											0	0	-	-	0	0
	その他											0	0	-	-	103	1,589
	小計	0	0	0	0	0	0	0	0	0	0	0	0	-	-	103	1,589
	部品 家庭用ミシンのもの								1,461				0	1,461	-	-	0
	家庭用ミシン合計	0	0	0	0	0	0	0	1,461	0	0	0	1,461	-	-	103	3,050
工業用ミシン	自動式 単針直線(織物用)											0	0	-	-	0	0
	自動式 オーバーロック											0	0	-	-	0	0
	自動式 その他					3	872					3	872	-	-	29	12,516
	計	0	0	0	0	3	872	0	0	0	0	3	872	150.0	174.4	29	12,516
	その他 単針直線(織物用)											0	0	-	-	0	0
	その他 単針直線(その他)											0	0	-	-	0	0
	その他 オーバーロック	13	1,035									13	1,035	-	-	27	2,212
	その他 その他	37	5,376					27	4,063			64	9,439	640.0	360.8	1,111	145,131
	計	50	6,411	0	0	0	0	27	4,063	0	0	77	10,474	770.0	400.4	1,138	147,343
	小計	50	6,411	0	0	3	872	27	4,063	0	0	80	11,346	666.7	364.1	1,167	159,859
部品	ボビンケース(個)					80	267					80	267	8.8	20.7	46,007	20,917
	カマ(個)					51	441					51	441	1.3	4.6	6,984	29,684
	その他				982		6,934		244		4,348	0	17,381	-	157.9	0	129,167
	小計		0		982		7,642		244		4,348	0	18,089	-	82.3	0	179,768
	工業用ミシン合計	50	6,411	0	982	3	8,514	27	4,307	0	4,348	80	29,435	666.7	117.3	1,167	339,627
	針(千本)											123	6,096	-	1,899.1	123	6,298
	テーブル及びカバー											0	0	-	-	0	0
	総計(ミシン合計)	50	6,411	0	0	3	872	27	4,063	0	0	80	11,346	666.7	364.1	1,270	161,448
	総計	50	6,411	0	982	3	9,975	27	4,307	0	4,348	80	36,992	666.7	145.5	1,270	348,975

		対前年同期比		モロッコ		チュニジア		エジプト		ナイジェリア		ウガンダ		南アフリカ		ガーナ		
		数量	金額	数量	金額	数量	金額	数量	金額	数量	金額	数量	金額	数量	金額	数量	金額	
家庭用ミシン	ジグザグ縫(電子速度調整式)	-	-							25	250							
	ジグザグ縫(その他)	-	-															
	その他	33.0	45.8							56	212	24	240					
	小計	33.0	45.8	0	0	0	0	0	0	81	462	24	240	0	0	0	0	
	部品 家庭用ミシンのもの	-	627.0															
	家庭用ミシン合計	33.0	82.4	0	0	0	0	0	0	81	462	24	240	0	0	0	0	
工業用ミシン	自動式 単針直線(織物用)	-	-															
	自動式 オーバーロック	-	-															
	自動式 その他	64.4	93.1															
	計	60.4	68.6	0	0	0	0	0	0	0	0	0	0	0	0	0	0	
	その他 単針直線(織物用)	-	-															
	その他 単針直線(その他)	-	-															
	その他 オーバーロック	29.0	16.3															
	その他 その他	79.1	77.6														4	1,749
	計	75.8	73.1	0	0	0	0	0	0	0	0	0	0	0	0	0	4	1,749
	小計	75.3	72.8	0	0	0	0	0	0	0	0	0	0	0	0	0	4	1,749
	部品	ボビンケース(個)	112.4	112.9														
	カマ(個)	33.3	47.7															
	その他	-	104.0		2,679		9,554		1,371						841			
	小計	-	87.7		2,679		9,554		1,371		0		0		841		0	
	工業用ミシン合計	75.3	80.0	0	2,679	0	9,554	0	1,371	0	0	0	0	0	841	4	1,749	
	針(千本)	1,366.7	304.3															
	テーブル及びカバー	-	-															
	総計(ミシン合計)	68.2	72.3	0	0	0	0	0	0	81	462	24	240	0	0	4	1,749	
	総計	68.2	81.1	0	2,679	0	9,554	0	1,371	81	462	24	240	0	841	4	1,749	

		アフリカ11月計		対前年同期比		アフリカ1~11月計		対前年同期比		オーストラリア		ニュージーランド		ミクロネシア	
		数量	金額	数量	金額	数量	金額	数量	金額	数量	金額	数量	金額	数量	金額
家庭用ミシン	ジグザグ縫(電子速度調整式)	25	250	-	-	195	1,600	100.5	166.0						
	ジグザグ縫(その他)	0	0	-	-	200	672	82.3	45.2						
	その他	80	452	-	-	126	682	24.6	22.1	1	201				
	小計	105	702	-	-	521	2,954	54.8	53.4	1	201	0	0	0	0
	部品 家庭用ミシンのもの	0	0	-	-	0	0	-	-						
	家庭用ミシン合計	105	702	-	-	521	2,954	54.8	47.5	1	201	0	0	0	0
工業用ミシン	自動式 単針直線(織物用)	0	0	-	-	3	2,954	300.0	73.8			3	825		
	自動式 オーバーロック	0	0	-	-	0	0	-	-						
	自動式 その他	0	0	-	-	0	0	-	-						
	計	0	0	-	-	3	2,954	300.0	73.8	0	0	3	825	0	0
	その他 単針直線(織物用)	0	0	-	-	0	0	-	-						
	その他 単針直線(その他)	0	0	-	-	2	1,154	-	-						
	その他 オーバーロック	0	0	-	-	7	723	-	-						
	その他 その他	4	1,749	80.0	106.2	211	16,675	29.4	31.4						
	計	4	1,749	80.0	106.2	220	18,552	30.6	34.9	0	0	0	0	0	0
	小計	4	1,749	80.0	106.2	223	21,506	31.0	37.7	0	0	3	825	0	0
	部品	ボビンケース(個)	0	0	-	-	935	421	11.8	36.5					
	カマ(個)	0	0	-	-	4,149	9,213	73.4	56.4						
	その他	0	14,445	-	273.3	0	89,746	-	115.8						
	小計	0	14,445	-	228.9	0	99,380	-	104.6		0		0		0
	工業用ミシン合計	4	16,194	80.0	203.5	223	120,886	31.0	79.5	0	0	3	825	0	0
	針(千本)	0	0	-	-	0	0	-	-					6	352
	テーブル及びカバー	0	0	-	-	0	0	-	-						
	総計(ミシン合計)	109	2,451	2,180.0	148.8	744	24,460	44.6	39.1	1	201	3	825	0	0
	総計	109	16,896	2,180.0	212.3	744	123,840	44.6	78.2	1	201	3	825	0	352

		大洋州11月計		対前年同期比		大洋州1～11月計		対前年同期比		総計11月計		対前年同期比		総計1～11月計		対前年同期比		
		数量	金額	数量	金額	数量	金額	数量	金額	数量	金額	数量	金額	数量	金額	数量	金額	
家庭用 ミシン	ジグザグ縫(電子速度調整式)	0	0	-	-	0	0	-	-	12,750	49,972	101.8	119.2	104,890	415,879	114.3	155.2	
	ジグザグ縫(その他)	0	0	-	-	0	0	-	-	3,095	15,090	93.4	72.1	33,447	177,779	85.2	82.4	
	その他	1	201	-	-	822	52,837	102.1	98.2	8,196	160,909	87.4	135.2	102,691	1,703,272	81.1	89.2	
	小計	1	201	-	-	822	52,837	102.1	98.2	24,041	225,971	95.4	124.3	241,028	2,296,930	93.5	96.0	
	部品 家庭用ミシンのもの	0	0	-	-	0	663	-	-	0	22,688	-	119.9	0	252,022	-	115.6	
	家庭用ミシン合計	1	201	-	-	822	53,500	102.1	99.5	24,041	248,659	95.4	123.9	241,028	2,548,952	93.5	97.6	
工業用 ミシン	自動式 単針直線(織物用)	3	825	-	-	3	825	-	-	71	37,903	33.3	19.8	1,753	1,380,037	74.6	107.7	
	自動式 オーバーロック	0	0	-	-	0	0	-	-	112	1,095	72.3	11.7	2,655	100,056	74.3	87.3	
	自動式 その他	0	0	-	-	1	476	14.3	1.0	409	320,294	312.2	99.6	2,583	3,434,560	65.7	79.9	
	計	3	825	-	-	4	1,301	57.1	2.7	592	359,292	118.6	68.8	6,991	4,914,653	70.9	86.3	
	その他 単針直線(織物用)	0	0	-	-	0	0	-	-	784	27,967	73.5	28.0	11,673	727,213	83.1	84.5	
	その他 単針直線(その他)	0	0	-	-	64	7,770	94.1	75.3	724	131,227	339.9	268.7	4,512	819,372	82.8	76.6	
	その他 オーバーロック	0	0	-	-	0	0	-	-	1,445	128,151	123.0	87.4	12,770	1,463,955	103.4	93.3	
	その他 その他	0	0	-	-	77	6,134	220.0	105.6	3,547	910,680	147.2	190.4	39,105	10,189,033	96.2	117.8	
	計	0	0	-	-	141	13,904	131.8	81.5	6,500	1,198,025	133.6	154.8	68,060	13,199,573	93.9	108.6	
	小計	3	825	75.0	32.1	145	15,205	127.2	23.6	7,092	1,557,317	132.2	120.2	75,051	18,114,226	91.1	101.5	
	部品	ポピンケース(個)	0	0	-	-	0	0	-	-	433,046	93,828	145.8	141.7	3,607,891	821,294	131.2	127.9
		カマ(個)	0	0	-	-	0	0	-	-	284,457	434,536	140.0	167.3	2,614,973	4,030,410	127.6	133.0
		その他	0	0	-	-	0	16,160	-	145.9	0	607,850	-	128.7	0	5,562,397	-	109.6
	小計	0	0	-	-	0	16,160	-	145.9	0	1,136,214	-	142.3	0	10,414,101	-	119.1	
工業用ミシン合計	3	825	75.0	23.2	145	31,365	127.2	41.5	7,092	2,693,531	132.2	128.6	75,051	28,528,327	91.1	107.3		
針(千本)	6	352	-	-	31	1,786	775.0	735.0	3,824	48,950	1,465.1	592.5	27,938	369,309	557.1	268.1		
テーブル及びカバー	0	0	-	-	0	227	-	-	0	216	-	3.0	0	18,070	-	40.6		
総計(ミシン合計)	4	1,026	100.0	39.9	967	68,042	105.2	57.5	31,133	1,783,288	101.8	120.7	316,079	20,411,156	93.0	100.9		
総計	4	1,378	100.0	38.8	967	86,878	105.2	67.0	31,133	2,991,356	101.8	129.5	316,079	31,464,658	93.0	107.1		

# 2024年 11月 輸入

(財務省関税局調)

(単位：台、千円、%)

		韓国		中国		台湾		ベトナム		タイ	
		数量	金額	数量	金額	数量	金額	数量	金額	数量	金額
家庭用 ミシン	完成品(頭部含む)			30,803	37,095	4,398	95,794	19,519	344,075	115	6,705
	部品				248		53,255		3,612		961
家庭用合計		0	0	30,803	37,343	4,398	149,049	19,519	347,687	115	7,666
工業用 ミシン	自動式:単針直線			63	77,057						
	自動式:オーバーロック			2	5,823						
	自動式:その他	1	678	106	115,365	229	43,695	26	11,739		
	自動式計	1	678	171	198,245	229	43,695	26	11,739	0	0
	その他:単針直線			106	6,700			106	6,387		
	その他:オーバーロック			487	34,099						
	その他:その他			326	41,159			1	320		
	その他計	0	0	919	81,958	0	0	107	6,707	0	0
小計	1	678	1,090	280,203	229	43,695	133	18,446	0	0	
部品		284		278,060		70,546		360,845		1,215	
工業用合計		1	962	1,090	558,263	229	114,241	133	379,291	0	1,215
針(千本)				125	620			30,856	127,177		
テーブル及びカバー					8,777		1,767		3,632		
総計(ミシン合計)		1	678	31,893	317,298	4,627	139,489	19,652	362,521	115	6,705
総計		1	962	31,893	605,003	4,627	265,057	19,652	857,787	115	8,881

		フィリピン		インド		スリランカ		ベルギー		ドイツ	
		数量	金額	数量	金額	数量	金額	数量	金額	数量	金額
家庭用 ミシン	完成品(頭部含む)										
	部品										
家庭用合計		0	0	0	0	0	0	0	0	0	0
工業用 ミシン	自動式:単針直線									2	5,141
	自動式:オーバーロック										
	自動式:その他	300	8,147								
	自動式計	300	8,147	0	0	0	0	0	0	2	5,141
	その他:単針直線										
	その他:オーバーロック							1	1,659		
	その他:その他					1	435				
	その他計	0	0	0	0	1	435	1	1,659	0	0
小計	300	8,147	0	0	1	435	1	1,659	2	5,141	
部品		1,660								646	
工業用合計		300	9,807	0	0	1	435	1	1,659	2	5,787
針(千本)				71	2,179						
テーブル及びカバー											
総計(ミシン合計)		300	8,147	0	0	1	435	1	1,659	2	5,141
総計		300	9,807	0	2,179	1	435	1	1,659	2	5,787

		チェコ		アメリカ合衆国		ルーマニア		デンマーク	
		数量	金額	数量	金額	数量	金額	数量	金額
家庭用 ミシン	完成品(頭部含む)								
	部 品								
家 庭 用 合 計		0	0	0	0	0	0	0	0
工 業 用 ミシン	自動式:単針直線								
	自動式:オーバーロック								
	自動式:その他	1	3,453						
	自動式計	1	3,453	0	0	0	0	0	0
	その他:単針直線								
	その他:オーバーロック								
	その他:その他								
	その他計	0	0	0	0	0	0	0	0
	小 計	1	3,453	0	0	0	0	0	0
部 品					3,018		217		
工 業 用 合 計		1	3,453	0	3,018	0	217	0	0
針(千本)		14	840						
テーブル及びカバー									259
総 計(ミシン合計)		1	3,453	0	0	0	0	0	0
総 計		1	4,293	0	3,018	0	217	0	259

		総計11月計		対前年同期比		累計1~11月計		対前年同期比	
		数量	金額	数量	金額	数量	金額	数量	金額
家庭用 ミシン	完成品(頭部含む)	54,835	483,669	93.3	90.6	376,908	5,045,164	79.5	93.9
	部 品	0	58,076	-	79.7	0	657,939	-	85.7
家 庭 用 合 計		54,835	541,745	93.3	89.3	376,908	5,703,103	79.5	92.8
工 業 用 ミシン	自動式:単針直線	65	82,198	180.6	78.1	752	308,420	47.7	90.1
	自動式:オーバーロック	2	5,823	8.0	73.0	193	54,420	20.7	58.5
	自動式:その他	663	183,077	231.0	177.5	4,076	1,012,277	86.1	112.4
	自動式計	730	271,098	209.8	125.3	5,021	1,375,117	69.4	102.9
	その他:単針直線	212	13,087	143.2	133.2	2,077	181,577	68.2	70.1
	その他:オーバーロック	488	35,758	1876.9	1562.2	3,059	232,774	166.8	193.6
	その他:その他	328	41,914	111.9	107.3	3,104	483,099	101.6	114.3
	その他計	1,028	90,759	220.1	177.3	8,240	897,450	103.9	111.9
	小 計	1,758	361,857	215.7	135.3	13,261	2,272,567	87.4	106.3
部 品		0	716,491	-	125.1	0	7,180,748	-	110.7
工 業 用 合 計		1,758	1,078,348	215.7	128.4	13,261	9,453,315	87.4	109.6
針(千本)		31,066	130,816	108.0	106.1	323,208	1,346,350	99.5	110.3
テーブル及びカバー		0	14,435	-	332.6	0	120,590	-	89.7
総 計(ミシン合計)		56,593	845,526	95.0	105.5	390,169	7,317,731	79.7	97.4
総 計		56,593	1,765,344	95.0	112.1	390,169	16,623,358	79.7	103.1

価格(税込) 660円