

2024 — 9

No. 855

# **JASMA**

(生産・輸出・輸入統計)

一般社団法人日本縫製機械工業会

JAPAN SEWING MACHINERY MANUFACTURERS ASSOCIATION

105-0004 東京都港区新橋5-25-3

電話 03-6435-8190

FAX 03-6435-8192

URL <https://www.jasma.or.jp>

# JASMA

(生産・輸出・輸入統計)

## 2024年9月分 目次

I	8月の概況	1
II	月次推移グラフ(2023年1月~12月 2024年1月~)	
	1家庭用ミシンの生産、販売、在庫台数	3
	2家庭用ミシンの生産、販売金額	4
	3家庭用ミシンの輸出台数、金額	5
	4家庭用ミシンの輸出台数、金額	6
	5工業用ミシンの生産、販売、在庫台数	7
	6工業用ミシンの生産、販売金額	8
	7工業用ミシンの輸出台数、金額	9
	8工業用ミシンの輸出台数、金額	10
III	生産、販売、在庫データ (9月分)	11
IV	国別、地域別輸出データ (9月分)	12
V	国別、地域別輸入データ (9月分)	19

## 2024年9月の概況

### I. ミシン

#### 「生産」

(1)9月実績 (単位:台、百万円、%)					(2)1～9月実績 (単位:台、百万円、%)				
	数量	前年同期比	金額	前年同期比		数量	前年同期比	金額	前年同期比
ミシン合計	8,963	127.2	2,112	138.0	ミシン合計	66,789	81.8	16,023	89.6
家庭用ミシン計	3,403	91.9	184	112.2	家庭用ミシン計	26,784	75.3	1,340	81.6
工業用ミシン計	5,560	166.2	1,928	141.1	工業用ミシン計	40,005	86.9	14,683	90.4

- ① 9月のミシン生産は、「家庭用」は 3,403台、184百万円で、前年同期比 91.9%(台数)、112.2%(金額)、「工業用」は 5,560台、1,928百万円で、前年同期比 166.2%(台数)、141.1%(金額)である。
- ② 前月比では、「家庭用」は台数で 110.2%、金額で 124.3%、「工業用」は台数で 115.0%、金額で 110.9%である。

#### 「販売」

(1)9月実績 (単位:台、百万円、%)					(2)1～9月実績 (単位:台、百万円、%)				
	数量	前年同期比	金額	前年同期比		数量	前年同期比	金額	前年同期比
ミシン合計	9,259	91.9	2,244	98.9	ミシン合計	67,374	64.3	16,858	75.6
家庭用ミシン計	3,374	86.1	167	81.5	家庭用ミシン計	26,711	74.5	1,327	78.3
工業用ミシン計	5,885	95.5	2,077	100.7	工業用ミシン計	40,663	59.0	15,531	75.4

- ① 9月のミシン販売は、「家庭用」は 3,374台、167百万円で、前年同期比 86.1%(台数)、81.5%(金額)、「工業用」は 5,885台、2,077百万円で、前年同期比 95.5%(台数)、100.7%(金額)である。
- ② 前月比では、「家庭用」は台数で 110.0%、金額で 113.6%、「工業用」は台数で 127.2%、金額で 119.6%である。

### 「輸出」 地域別輸出実績(9月) (単位:台、千円、%、部品含まず)

	家庭用ミシン		前年同期比		工業用ミシン		前年同期比		合計		前年同期比	
	数量	金額	数量	金額	数量	金額	数量	金額	数量	金額	数量	金額
東アジア	0	0	-	-	1,774	571,842	135.5	121.5	1,774	571,842	135.5	121.5
東南アジア	1,482	3,208	44.0	30.7	2,976	861,795	251.1	273.3	4,458	865,003	97.9	265.6
中近東	15,841	84,343	78.4	74.4	1,423	13,648	62.1	43.2	17,264	97,991	76.8	67.6
ヨーロッパ	815	49,690	88.2	110.2	712	159,431	105.2	64.3	1,527	209,121	95.4	71.4
北米	1,591	102,871	113.5	154.7	654	204,598	216.6	97.8	2,245	307,469	131.7	111.5
中米	0	0	-	-	32	4,792	17.6	10.0	32	4,792	17.6	10.0
南米	0	0	-	-	10	2,345	6.5	10.1	10	2,345	6.5	10.1
アフリカ	210	992	525.0	310.0	3	1,875	300.0	46.8	213	2,867	519.5	66.3
大洋州	1	215	0.8	2.8	8	1,210	160.0	57.0	9	1,425	7.2	14.6
合計	19,940	241,319	76.5	99.2	7,592	1,821,536	124.4	134.7	27,532	2,062,855	85.6	129.3
前年同期比	76.5	99.2	-	-	124.4	134.7	-	-	85.6	129.3	-	-
前月比	91.6	92.4	-	-	91.9	100.2	-	-	91.7	99.2	-	-
累計	187,278	1,849,055	93.2	93.9	60,579	14,650,489	85.2	94.0	247,857	16,499,544	91.1	94.0
前年同期比	93.2	93.9	-	-	85.2	94.0	-	-	91.1	94.0	-	-

### 国別輸出実績(9月) (単位:台、千円、%、部品含まず)

	家庭用ミシン		前年同期比		工業用ミシン		前年同期比		合計		前年同期比	
	数量	金額	数量	金額	数量	金額	数量	金額	数量	金額	数量	金額
1. シンガポール	0	0	-	-	2,526	671,616	301.4	382.0	2,526	671,616	297.2	380.7
2. アメリカ	1,590	102,621	113.4	154.4	653	203,344	216.2	97.2	2,243	305,965	131.6	111.0
3. 香港	0	0	-	-	821	286,452	126.3	100.2	821	286,452	126.3	100.2
4. 中国	0	0	-	-	853	263,880	153.4	195.0	853	263,880	153.4	195.0
5. オランダ	0	0	-	-	149	68,367	209.9	194.0	149	68,367	209.9	194.0
6. アラブ首長国連邦	15,205	80,471	76.6	72.1	1,422	13,105	62.1	41.5	16,627	93,576	75.1	65.3
7. ドイツ	815	49,690	96.4	112.2	131	40,640	98.5	131.4	946	90,330	96.7	120.1
8. トルコ	0	0	-	-	393	37,688	211.3	90.8	393	37,688	150.0	89.5
9. インド	0	0	-	-	225	46,744	1,875.0	1,407.1	225	46,744	1,875.0	1,407.1
10. ベトナム	0	0	-	-	26	41,563	59.1	433.2	26	41,563	34.7	424.1
合計(その他含む)	19,940	241,319	76.5	99.2	7,592	1,821,536	124.4	134.7	27,532	2,062,855	85.6	129.3
前年同期比	76.5	99.2	-	-	124.4	134.7	-	-	85.6	129.3	-	-
前月比	91.6	92.4	-	-	91.9	100.2	-	-	91.7	99.2	-	-
累計	187,278	1,849,055	93.2	93.9	60,579	14,650,489	85.2	94.0	247,857	16,499,544	91.1	94.0
前年同期比	93.2	93.9	-	-	85.2	94.0	-	-	91.1	94.0	-	-

※順位は前年の「合計金額(家庭用ミシン+工業用ミシン)」上位10カ国

- ① 9月の輸出は、「家庭用」は 19,940台、241,319千円で、前年同期比 76.5%(台数)、99.2%(金額)、「工業用」は 7,592台、1,821,536千円で、前年同期比 124.4%(台数)、134.7%(金額)である。
- ② 前月比では、「家庭用」は台数で 91.6%、金額で 92.4%、「工業用」は台数で 91.9%、金額で 100.2%である。
- ③ 国別の輸出では、「家庭用」は主要国の主要国の「アラブ首長国連邦」が、76.6%(台数)、72.1%(金額)、「アメリカ」が前年同期比 113.4%(台数)、154.4%(金額)である。「工業用」は主要国の「シンガポール」が前年同期比 301.4%(台数)、382.0%(金額)、「中国」が前年同期比 153.4%(台数)、195.0%(金額)、「アメリカ」が前年同期比 216.2%(台数)、97.2%(金額)、「香港」が前年同期比 126.3%(台数)、100.2%(金額)である。

「輸入」 国別輸入実績(9月) (単位:台、千円、%、部品含まず)

	家庭用ミシ		前年同期比		工業用ミシ		前年同期比		合計		前年同期比	
	数量	金額	数量	金額	数量	金額	数量	金額	数量	金額	数量	金額
1. 中国	10,529	129,594	94.2	69.5	1,002	141,640	132.0	148.5	11,531	271,234	96.6	96.3
2. 台湾	5,429	105,689	90.1	90.7	237	44,017	108.7	107.3	5,666	149,706	90.8	95.0
3. ベトナム	13,375	153,597	157.7	161.5	154	13,970	137.5	61.5	13,529	167,567	157.5	142.2
4. タイ	423	5,797	8.7	11.7	0	0	-	-	423	5,797	8.7	11.7
5. ドイツ	0	0	-	-	5	15,417	50.0	266.0	5	15,417	50.0	266.0
6. フィリピン	0	0	-	-	0	0	-	-	0	0	-	-
7. チェコ	0	0	-	-	2	6,169	100.0	154.1	2	6,169	100.0	154.1
8. アメリカ	0	0	-	-	0	0	-	-	0	0	-	-
9. イタリア	0	0	-	-	0	0	-	-	0	0	-	-
10. 人韓比 国	0	0	-	-	0	0	-	-	0	0	-	-
合計(その他含)	29,765	395,677	97.5	88.4	1,400	221,213	126.7	129.3	31,165	616,890	98.5	99.7
前年同期比	97.5	88.4	-	-	126.7	129.3	-	-	98.5	99.7	-	-
前月比	119.3	87.5	-	-	147.1	152.5	-	-	120.3	103.3	-	-
累計	295,998	4,265,926	77.8	99.3	10,313	1,716,725	74.9	99.9	306,311	5,982,651	77.7	99.5
前年同期比	77.8	99.3	-	-	74.9	99.9	-	-	77.7	99.5	-	-

※順位は前年の「合計金額(家庭用ミシ+工業用ミシ)」上位10カ国

- ① 9月の輸入は、「家庭用」は 29,765台、395,677千円で、前年同期比 97.5%(台数)、88.4%(金額)、「工業用」は 1,400台、221,213千円で、前年同期比 126.7%(台数)、129.3%(金額)である。  
 国別の占有率をみると、「家庭用」は「ベトナム」が台数で 44.9%、金額で 38.8%、「中国」が台数で 35.4%、金額で 32.8%である。  
 「工業用」は「中国」が台数で 71.6%、金額で 64.0%、「台湾」が台数で 16.9%、金額で 19.9%である。
- ② 前月比では、「家庭用」は台数で 119.3%、金額で 87.5%、「工業用」は台数で 147.1%、金額で 152.5%である。

II. 部品

「輸出」 地域別輸出実績(9月) (単位:千円、%)

	家庭用ミシ部品		工業用ミシ部品				前年 同期比	針	前年 同期比	テーブル、カバ-	前年 同期比
	家庭用ミシもの	前年 同期比	ホビケース	カマ	その他	合計					
東アジア	8,345	54.5	31,067	214,973	200,216	446,256	116.4	9,120	550.7	0	-
東南アジア	3,023	73.2	7,058	120,390	170,321	297,769	151.9	35,367	1,716.0	0	-
中近東	0	-	1,437	0	4,286	5,723	135.8	712	121.7	0	-
ヨーロッパ	4,118	172.2	4,754	8,478	38,781	52,013	55.9	580	24.6	0	-
北米	6,243	208.7	10,054	18,913	100,861	129,828	147.8	2,752	160.2	0	-
中米	0	-	0	2,604	21,958	24,562	89.0	0	-	0	-
南米	0	-	3,370	3,697	11,800	18,867	121.6	0	-	0	-
アフリカ	0	-	0	1,180	13,441	14,621	187.8	0	-	0	-
大洋州	0	-	0	0	1,639	1,639	527.0	267	109.9	0	-
合計	21,729	86.7	57,740	370,235	563,303	991,278	121.5	48,798	566.0	0	-
前年同期比	86.7	-	95.7	138.0	115.6	121.5	-	566.0	-	-	-
前月比	101.2	-	91.8	107.1	123.9	114.8	-	124.5	-	0.0	-
累計	210,547	116.4	650,103	3,090,202	4,441,847	8,182,152	115.0	266,805	235.7	17,854	88.8
前年同期比	116.4	-	134.0	126.9	105.9	115.0	-	235.7	-	88.8	-

注:平成24年1月から、「テーブル及びカバー」については、家庭用部品から分かれ単独の品目になった。

- ① 9月の部品輸出は「家庭用ミシ部品」が 21,729千円、「工業用ミシ部品」が 991,278千円、「針」が 48,798千円、「テーブル及びカバー」が実績なし、前年同期比では「家庭用」が 86.7%、「工業用」が 121.5%、「針」が 566.0%である。
- ② 前月比では、「家庭用」が 101.2%、「工業用」が 114.8%、「針」が 124.5%である。

「輸入」 国別輸入実績(9月) (単位:千円、%)

	家庭用部品	工業用部品	針	テーブル、カバ-	小計
中国	6,506	272,923	1,722	5,115	6,837
ベトナム	5,935	353,988	138,669	242	138,911
台湾	48,418	85,420	0	540	540
ドイツ	0	1,852	0	0	0
アメリカ	0	3,319	0	0	0
韓国	0	311	0	0	0
イタリア	0	0	0	0	0
タイ	215	1,497	0	0	0
シンガポール	0	0	0	0	0
フィリピン	0	0	0	0	0
チェコ	0	694	300	0	300
スイス	0	0	0	0	0
ベルギー	0	0	0	0	0
香港	0	0	0	0	0
合計(その他含む)	61,570	720,224	143,134	6,162	149,296
前年同期比	93.8	159.5	109.9	34.4	100.8
前月比	144.2	101.1	80.5	41.3	77.4
累計	544,256	5,751,357	1,089,216	92,954	1,182,170
前年同期比	86.8	104.8	112.8	75.2	108.5

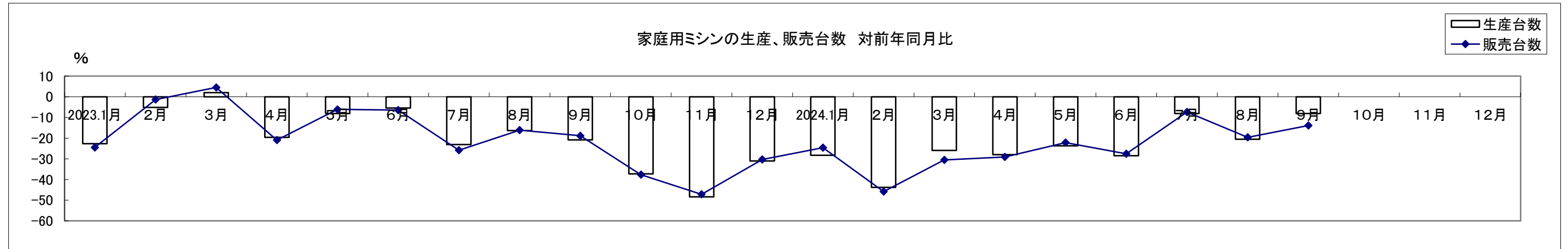
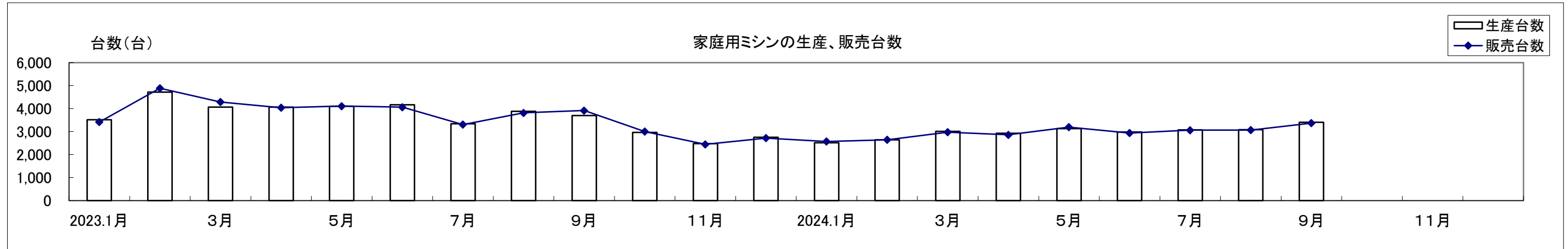
※順位は前年の「合計金額(家庭用部品+工業用部品)」上位14カ国

- ① 9月の部品輸入は「家庭用ミシ部品」が 61,570千円、「工業用ミシ部品」が 720,224千円、「針」が 143,134千円、「テーブル及びカバー」が 6,162千円、前年同期比では「家庭用」が 93.8%、「工業用」が 159.5%、「針」が 109.9%、「テーブル及びカバー」が 34.4%である。
- ② 前月比では、「家庭用」が 144.2%、「工業用」が 101.1%、「針」が 80.5%、「テーブル及びカバー」が 41.3%である。

家庭用ミシンの生産、販売、在庫台数(月次) (2023/1~12,2024/1~)

単位: 台、%

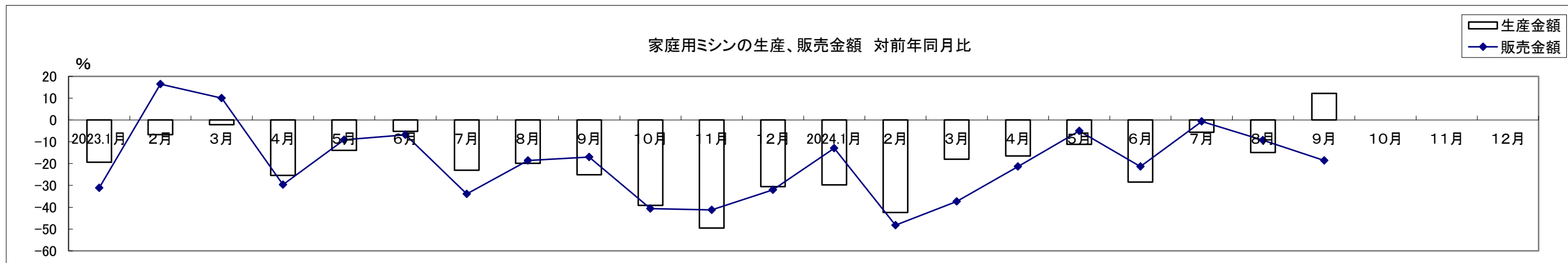
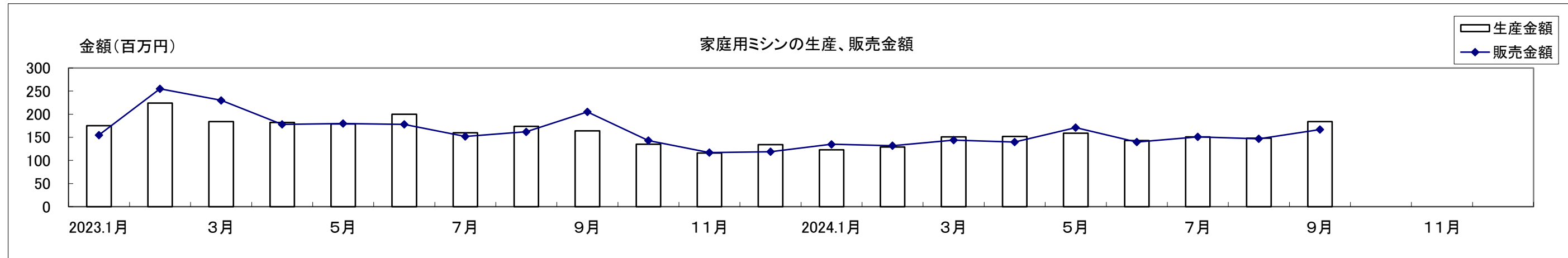
	2023.1月	2月	3月	4月	5月	6月	7月	8月	9月	10月	11月	12月	2024.1月	2月	3月	4月	5月	6月	7月	8月	9月	10月	11月	12月
生産台数	3,517	4,715	4,071	4,066	4,105	4,171	3,345	3,888	3,703	2,965	2,476	2,751	2,520	2,647	3,014	2,929	3,131	2,980	3,073	3,087	3,403			
対前年比	-22.7	-5.2	2.0	-19.6	-8.1	-5.4	-23.1	-16.4	-20.8	-37.3	-48.4	-31.0	-28.3	-43.9	-26.0	-28.0	-23.7	-28.6	-8.1	-20.6	-8.1			
販売台数	3,416	4,888	4,289	4,039	4,111	4,063	3,310	3,816	3,918	3,003	2,448	2,717	2,576	2,648	2,979	2,862	3,199	2,941	3,065	3,067	3,374			
対前年比	-24.5	-1.4	4.5	-20.9	-6.1	-6.4	-25.8	-16.2	-18.8	-37.7	-47.2	-30.3	-24.6	-45.8	-30.5	-29.1	-22.2	-27.6	-7.4	-19.6	-13.9			
在庫台数	443	270	52	79	73	181	216	288	73	35	63	97	41	40	75	142	74	113	121	141	170			
対前年比	28.4	-25.0	-79.1	-60.3	-74.8	-49.6	-12.6	-16.3	-62.4	-60.2	-75.0	-71.6	-90.7	-85.2	44.2	79.7	1.4	-37.6	-44.0	-51.0	132.9			



家庭用ミシンの生産、販売金額(月次) (2023/1~12,2024/1~)

単位:百万円、%

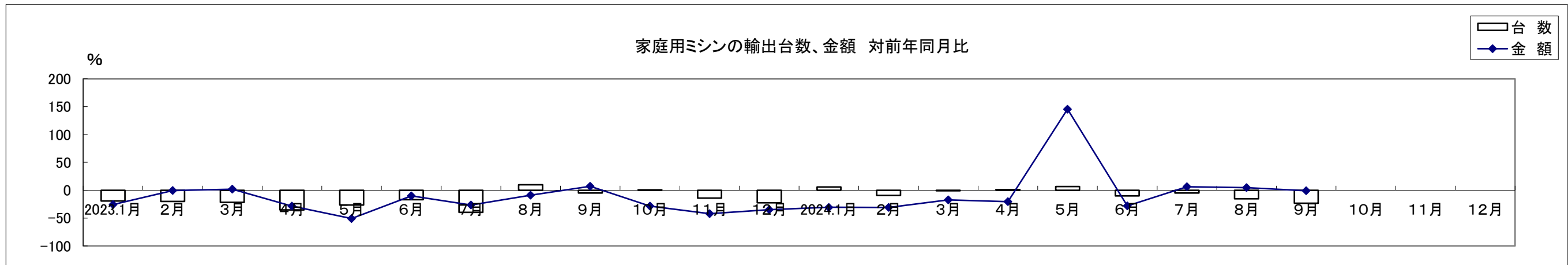
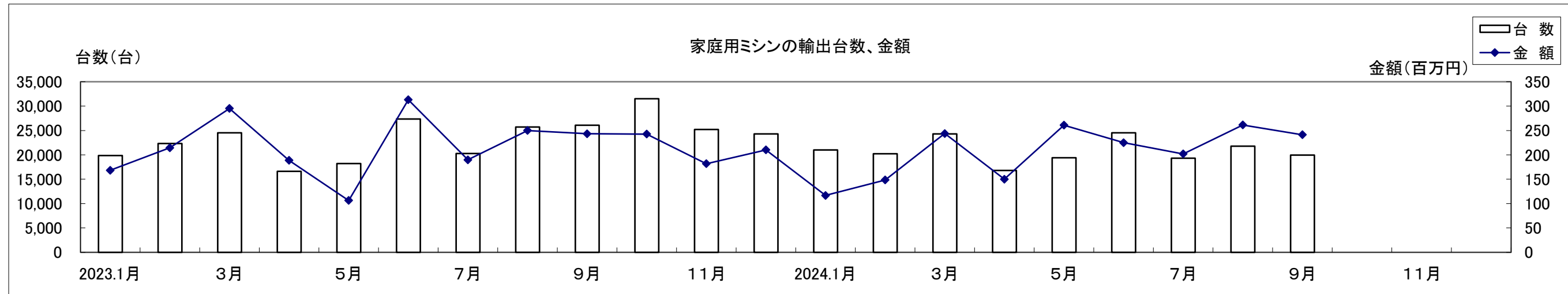
	2023.1月	2月	3月	4月	5月	6月	7月	8月	9月	10月	11月	12月	2024.1月	2月	3月	4月	5月	6月	7月	8月	9月	10月	11月	12月
生産金額	175	224	184	182	179	200	160	174	164	135	116	134	123	129	151	152	159	143	151	148	184			
対前年比	-19.4	-6.7	-2.1	-25.4	-13.9	-5.2	-23.1	-19.8	-25.1	-39.2	-49.6	-30.6	-29.7	-42.4	-17.9	-16.5	-11.2	-28.5	-5.6	-14.9	12.2			
販売金額	155	255	230	178	180	178	152	162	205	143	117	119	135	132	144	140	171	140	151	147	167			
対前年比	-31.1	16.4	10.0	-29.6	-9.1	-6.8	-33.9	-18.6	-17.0	-40.7	-41.2	-32.0	-12.9	-48.2	-37.4	-21.3	-5.0	-21.3	-0.7	-9.3	-18.5			



家庭用ミシンの輸出台数、金額(月次) (2023/1~12,2024/1~)

単位:百万円、%

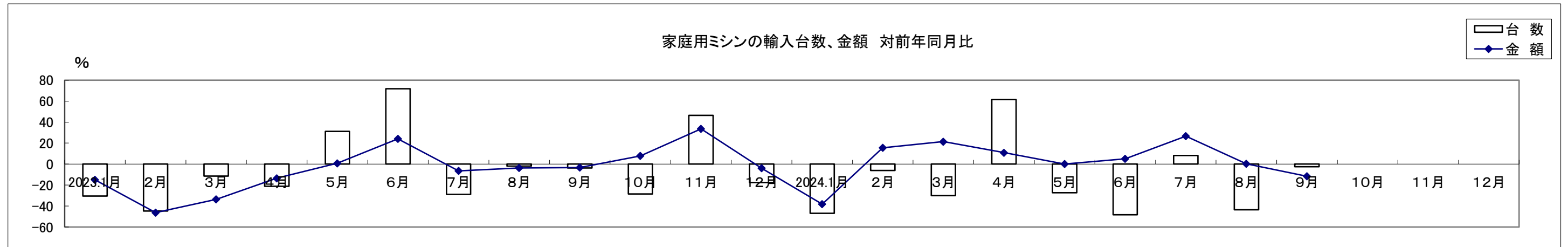
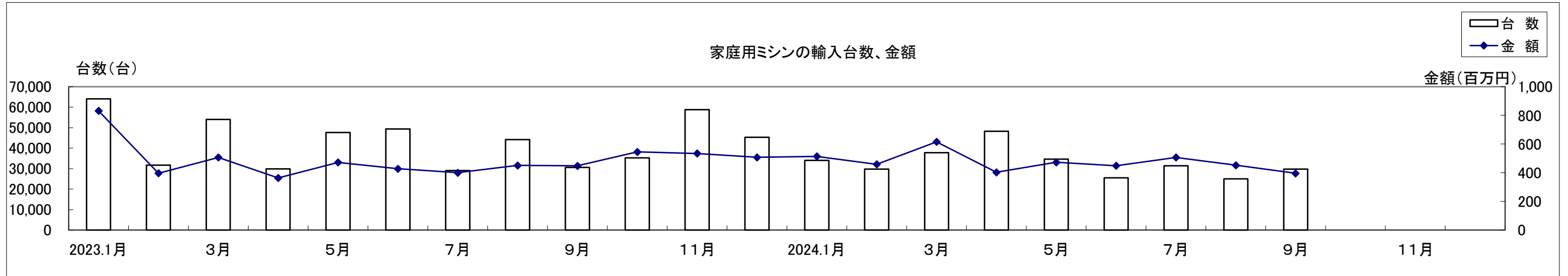
	2023.1月	2月	3月	4月	5月	6月	7月	8月	9月	10月	11月	12月	2024.1月	2月	3月	4月	5月	6月	7月	8月	9月	10月	11月	12月
台数	19,847	22,307	24,526	16,638	18,201	27,360	20,289	25,732	26,053	31,495	25,207	24,275	20,988	20,242	24,296	16,792	19,419	24,531	19,304	21,766	19,940			
対前年比	-19.6	-20.1	-21.9	-35.4	-26.4	-17.0	-39.6	9.9	-4.8	0.8	-14.3	-22.7	5.7	-9.3	-0.9	0.9	6.7	-10.3	-4.9	-15.4	-23.5			
金額	168	215	295	189	106	313	190	250	243	243	182	210	117	148	244	150	261	225	202	261	241			
対前年比	-25.6	-0.5	1.9	-28.6	-50.8	-10.2	-26.5	-9.0	7.0	-28.4	-42.1	-34.9	-30.7	-30.8	-17.4	-20.5	145.5	-28.1	6.3	4.5	-0.8			



家庭用ミシンの輸入台数、金額(月次) (2023/1~12,2024/1~)

単位:台、百万円、%

	2023.1月	2月	3月	4月	5月	6月	7月	8月	9月	10月	11月	12月	2024.1月	2月	3月	4月	5月	6月	7月	8月	9月	10月	11月	12月
台数	64,052	31,660	54,061	29,853	47,616	49,321	29,015	44,185	30,537	35,206	58,757	45,293	33,994	29,745	37,788	48,235	34,617	25,505	31,397	24,952	29,765			
対前年比	-30.5	-44.8	-11.5	-21.1	31.3	71.8	-28.9	-2.0	-3.7	-28.6	46.4	-17.5	-46.9	-6.0	-30.1	61.6	-27.3	-48.3	8.2	-43.5	-2.5			
金額	831	397	506	363	472	427	400	451	448	545	534	507	514	458	615	403	472	449	507	452	396			
対前年比	-14.9	-46.3	-33.7	-13.5	0.8	24.2	-6.5	-3.7	-3.2	7.8	33.6	-3.9	-38.2	15.5	21.4	10.9	0.1	5.1	26.7	0.3	-11.6			

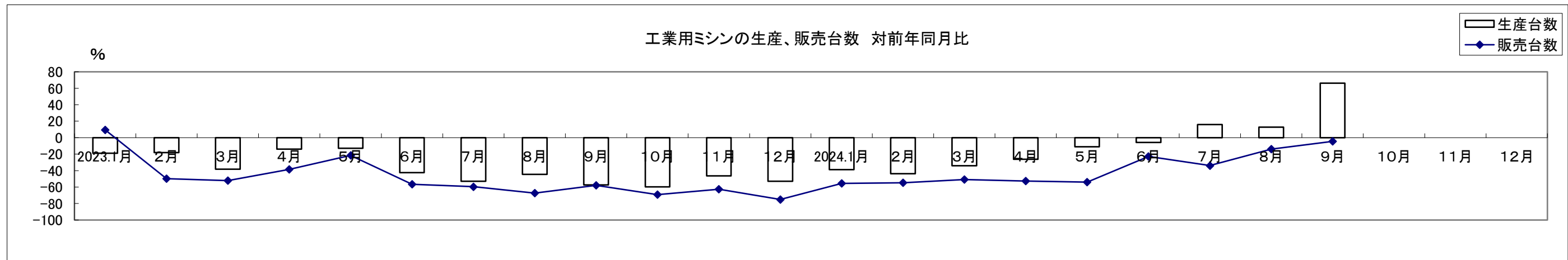
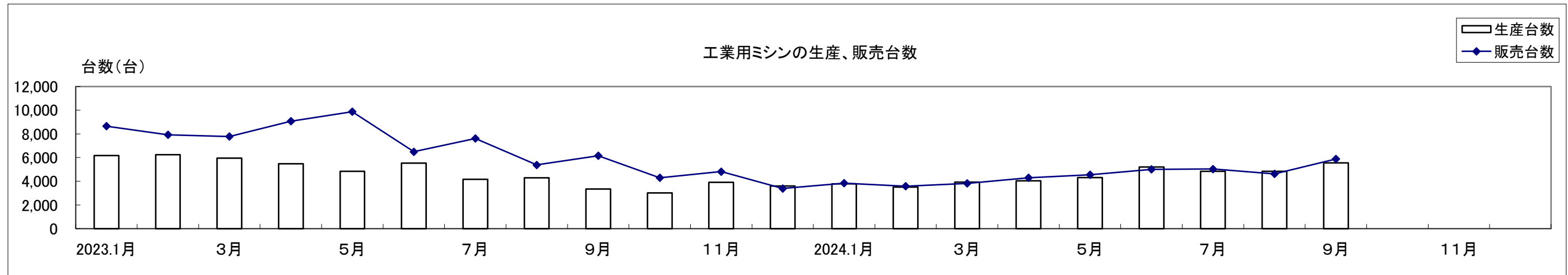




工業用ミシンの生産、販売、在庫台数(月次) (2023/1~12,2024/1~)

単位:台、%

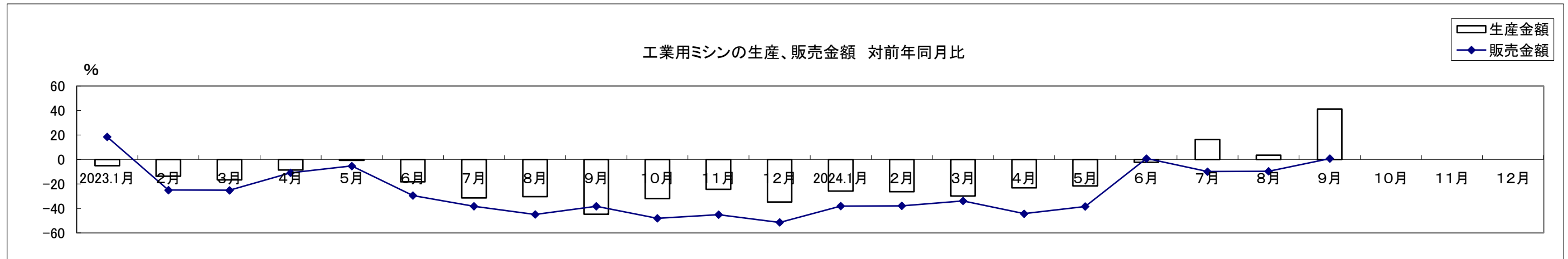
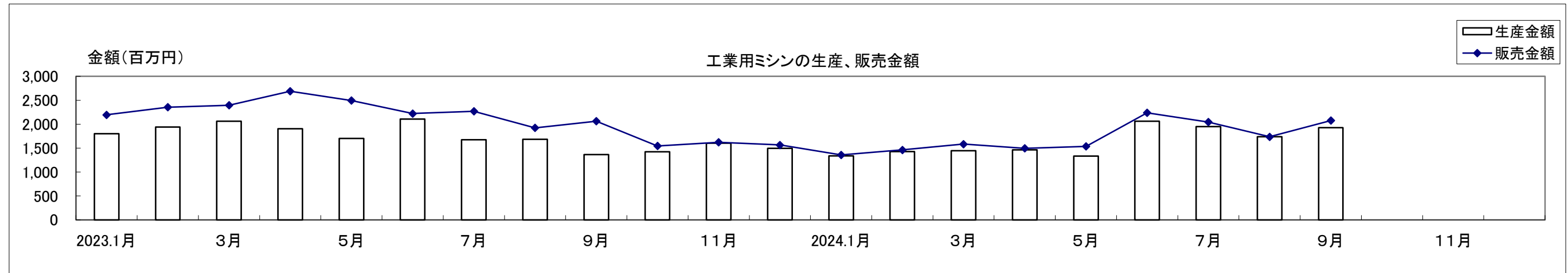
	2023.1月	2月	3月	4月	5月	6月	7月	8月	9月	10月	11月	12月	2024.1月	2月	3月	4月	5月	6月	7月	8月	9月	10月	11月	12月
生産台数	6,177	6,239	5,944	5,474	4,842	5,535	4,172	4,290	3,346	3,026	3,918	3,596	3,779	3,514	3,925	4,036	4,310	5,210	4,835	4,836	5,560			
対前年比	-18.8	-18.1	-38.4	-13.8	-13.0	-42.4	-52.9	-44.6	-57.4	-59.8	-46.3	-52.8	-38.8	-43.7	-34.0	-26.3	-11.0	-5.9	15.9	12.7	66.2			
販売台数	8,654	7,927	7,777	9,078	9,873	6,496	7,618	5,379	6,160	4,295	4,817	3,393	3,845	3,591	3,821	4,301	4,548	5,012	5,033	4,627	5,885			
対前年比	9.5	-49.8	-52.2	-38.5	-21.4	-56.5	-59.5	-67.4	-57.9	-69.2	-62.5	-75.0	-55.6	-54.7	-50.9	-52.6	-53.9	-22.8	-33.9	-14.0	-4.5			
在庫台数	14,184	14,910	14,977	17,244	16,453	18,555	17,505	18,925	17,762	17,491	17,684	9,937	9,544	9,467	9,560	9,295	9,057	9,254	9,055	9,264	8,939			
対前年比	-3.1	23.9	7.7	63.8	32.1	24.1	24.6	43.3	17.8	20.0	22.9	-27.2	-32.7	-36.5	-36.2	-46.1	-45.0	-50.1	-48.3	-51.0	-49.7			



工業用ミシンの生産、販売金額(月次) (2023/1~12,2024/1~)

単位: 百万円、%

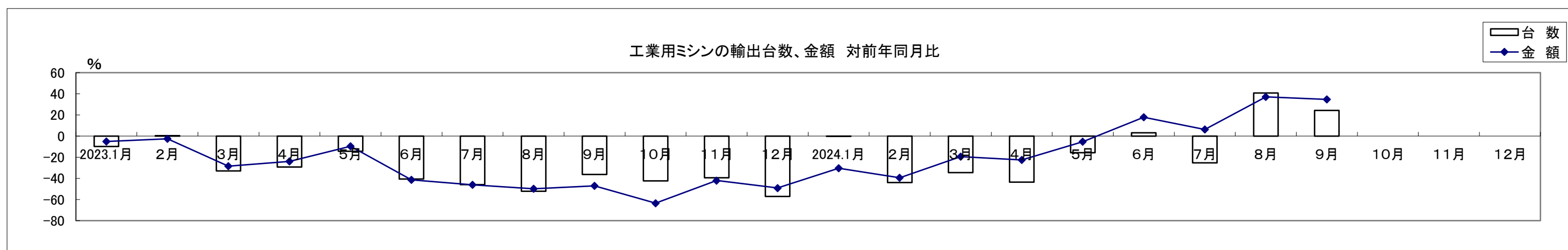
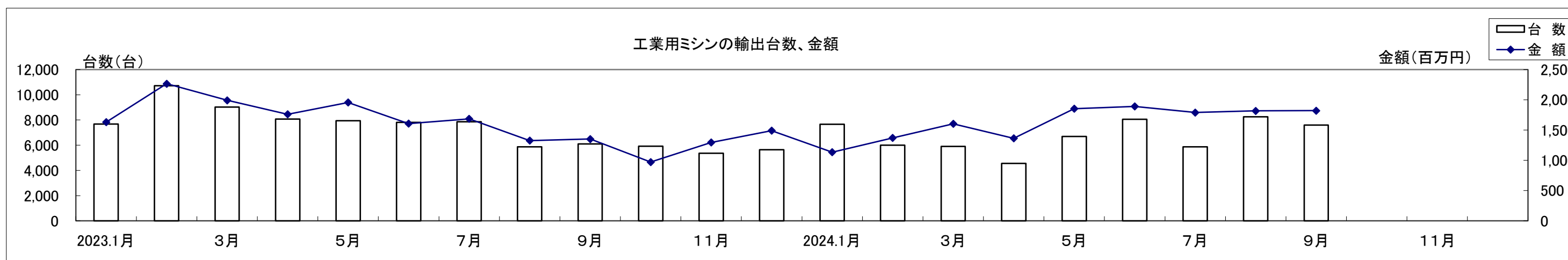
	2023.1月	2月	3月	4月	5月	6月	7月	8月	9月	10月	11月	12月	2024.1月	2月	3月	4月	5月	6月	7月	8月	9月	10月	11月	12月
生産金額	1,801	1,940	2,063	1,904	1,700	2,107	1,677	1,682	1,366	1,421	1,603	1,497	1,336	1,427	1,447	1,462	1,333	2,060	1,951	1,739	1,928			
対前年比	-5.2	-13.8	-16.6	-8.6	-0.7	-18.4	-31.4	-30.3	-44.8	-31.9	-24.4	-34.8	-25.8	-26.4	-29.9	-23.2	-21.6	-2.2	16.3	3.4	41.1			
販売金額	2,195	2,355	2,395	2,688	2,494	2,222	2,269	1,924	2,063	1,544	1,621	1,566	1,358	1,462	1,583	1,496	1,535	2,239	2,044	1,737	2,077			
対前年比	18.4	-25.0	-25.2	-11.0	-5.4	-29.5	-38.3	-45.0	-38.3	-48.0	-45.1	-51.5	-38.1	-37.9	-33.9	-44.3	-38.5	0.8	-9.9	-9.7	0.7			



工業用ミシンの輸出台数、金額(月次) (2023/1~12,2024/1~)

単位:台、百万円、%

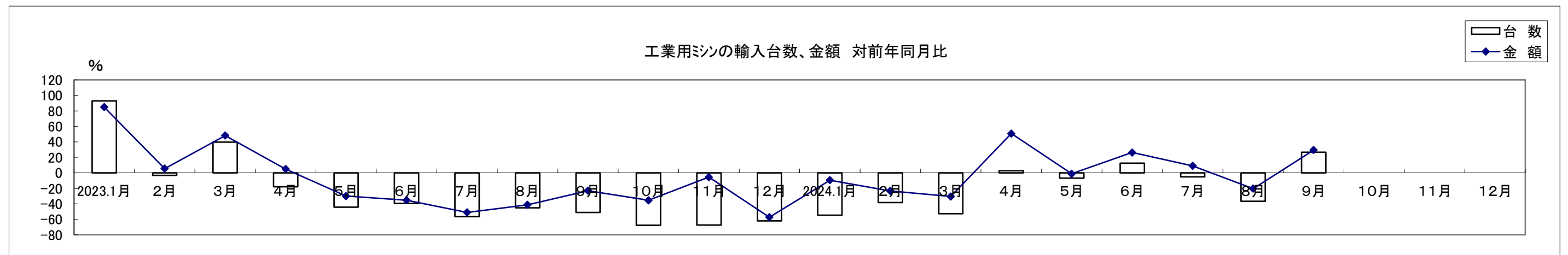
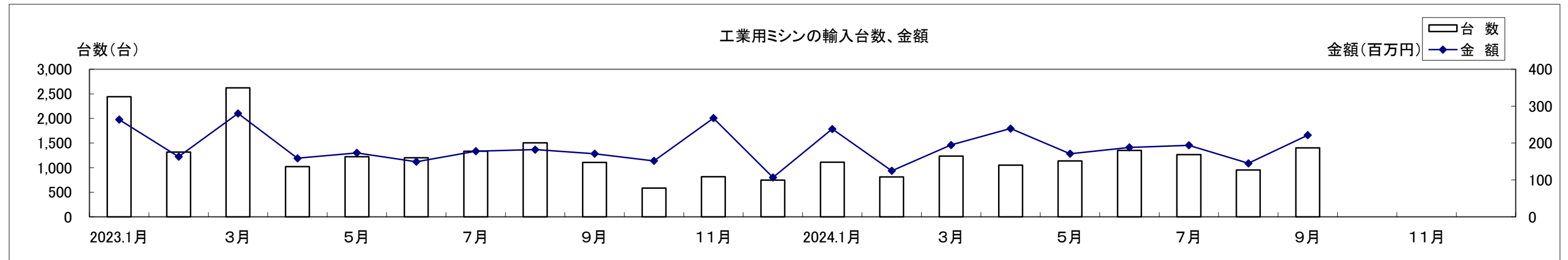
	2023.1月	2月	3月	4月	5月	6月	7月	8月	9月	10月	11月	12月	2024.1月	2月	3月	4月	5月	6月	7月	8月	9月	10月	11月	12月
台数	7,675	10,717	9,020	8,076	7,942	7,818	7,864	5,871	6,105	5,920	5,363	5,633	7,656	5,999	5,907	4,550	6,695	8,054	5,865	8,261	7,592			
対前年比	-9.9	0.4	-33.0	-29.2	-14.3	-40.7	-46.0	-52.2	-36.4	-42.4	-39.6	-57.2	-0.2	-44.0	-34.5	-43.7	-15.7	3.0	-25.4	40.7	24.4			
金額	1,630	2,267	1,993	1,762	1,957	1,606	1,685	1,326	1,352	972	1,296	1,491	1,136	1,371	1,604	1,364	1,854	1,891	1,791	1,818	1,822			
対前年比	-5.1	-2.6	-28.5	-23.9	-9.6	-41.5	-46.1	-49.8	-47.2	-63.5	-42.1	-49.2	-30.3	-39.5	-19.5	-22.6	-5.3	17.8	6.3	37.1	34.7			



工業用ミシンの輸入台数、金額(月次) (2023/1~12,2024/1~)

単位:台、百万円、%

	2023.1月	2月	3月	4月	5月	6月	7月	8月	9月	10月	11月	12月	2024.1月	2月	3月	4月	5月	6月	7月	8月	9月	10月	11月	12月
台数	2,443	1,318	2,621	1,021	1,223	1,202	1,334	1,506	1,105	585	815	747	1,109	812	1,236	1,049	1,138	1,352	1,265	952	1,400			
対前年比	93.0	-3.2	39.6	-17.9	-44.4	-39.4	-56.6	-45.2	-51.1	-67.7	-67.3	-62.1	-54.6	-38.4	-52.8	2.7	-7.0	12.5	-5.2	-36.8	26.7			
金額	263	163	280	159	173	149	178	182	171	152	268	107	238	125	195	239	171	188	194	145	221			
対前年比	84.8	5.5	48.2	4.9	-30.0	-35.3	-51.0	-41.2	-23.0	-35.5	-5.5	-57.3	-9.6	-23.4	-30.6	50.7	-1.2	26.2	9.0	-20.4	29.3			



## 生産・販売・在庫

(単位:台、百万円、%)

	項目 機種別	2024年 9月									
		生産				販売				在庫	
		数量	前年同期比	金額	前年同期比	数量	前年同期比	金額	前年同期比	数量	前年同期比
家庭用	家庭用マシン計	3,403	91.9	184	112.2	3,374	86.1	167	81.5	170	232.9
工業用	工業用マシン計	5,560	166.2	1,928	141.1	5,885	95.5	2,077	100.7	8,939	50.3
マシン合計		8,963	127.2	2,112	138.0	9,259	91.9	2,244	98.9	9,109	51.1

1. 出所:経済産業省生産動態統計      2. 在庫は当月末実績を示す。

備考: (1)平成14年1月から家庭用マシンの機種区分が変更され、手編機は調査対象機種から外れた。

(2)平成17年1月から工業用マシンの機種区分が変更され、「織物用・ニット縫用・その他」と「その他」が統合されました。

	項目 機種別	2024年 1月～9月									
		生産				販売				在庫	
		数量	前年同期比	金額	前年同期比	数量	前年同期比	金額	前年同期比	数量	前年同期比
家庭用	家庭用マシン計	26,784	75.3	1,340	81.6	26,711	74.5	1,327	78.3	170	232.9
工業用	工業用マシン計	40,005	86.9	14,683	90.4	40,663	59.0	15,531	75.4	8,939	50.3
マシン合計		66,789	81.8	16,023	89.6	67,374	64.3	16,858	75.6	9,109	51.1

## 2024年 9月 輸出

(単位：台、千円、%)

		韓国		中国		台湾		香港		東アジア9月計		対前年同期比		東アジア1~9月計		対前年同期比		
		数量	金額	数量	金額	数量	金額	数量	金額	数量	金額	数量	金額	数量	金額	数量	金額	
家庭用ミシン	ジグザグ縫(電子速度調整式)									0	0	-	-	0	0	-	-	
	ジグザグ縫(その他)									0	0	-	-	0	0	-	-	
	その他									0	0	-	-	5	461	45.5	41.7	
	小計	0	0	0	0	0	0	0	0	0	0	-	-	5	461	45.5	41.7	
	部品 家庭用ミシンのもの									0	8,345	-	54.5	0	106,901	-	130.3	
家庭用ミシン合計	0	0	0	0	0	8,023	0	322	0	8,345	-	54.5	5	107,362	45.5	129.2		
工業用ミシン	自動式 単針直線(織物用)			4	12,222					4	12,222	18.2	42.1	57	168,999	69.5	79.7	
	自動式 オーバーロック									0	0	-	-	1	886	33.3	46.7	
	自動式 その他	1	502	11	64,169			6	16,702	18	81,373	40.0	104.0	336	746,646	89.8	116.9	
	計	1	502	15	76,391	0	0	6	16,702	22	93,595	32.8	87.2	394	916,531	85.8	107.5	
	その他 単針直線(織物用)			9	3,878					9	3,878	30.0	61.8	149	61,480	127.4	161.3	
	その他 単針直線(その他)			47	10,308					47	10,308	61.8	62.9	452	95,611	127.7	116.6	
	その他 オーバーロック			123	25,180	21	3,553	169	38,306	313	67,039	347.8	248.2	2,517	690,949	201.2	284.7	
	その他 その他	26	5,084	659	148,123	52	12,371	646	231,444	1,383	397,022	132.2	126.5	13,536	3,822,747	147.2	171.2	
	計	26	5,084	838	187,489	73	15,924	815	269,750	1,752	478,247	141.1	131.6	16,654	4,670,787	152.6	179.9	
	小計	27	5,586	853	263,880	73	15,924	821	286,452	1,774	571,842	135.5	121.5	17,048	5,587,318	149.9	162.0	
	部品	ポビンケース(個)			167,824	25,127	7,250	1,525	25,022	4,415	200,096	31,067	255.7	119.8	2,229,596	379,834	169.5	162.2
		カマ(個)	692	1,526	96,977	194,136	467	1,259	6,864	18,052	105,000	214,973	113.4	143.1	987,687	1,877,679	147.9	142.8
		その他		2,021		172,124		16,446		9,625	0	200,216	-	96.6	0	1,674,585	-	116.2
小計			3,547		391,387		19,230		32,092	0	446,256	-	116.4	0	3,932,098	-	131.5	
工業用ミシン合計	27	9,133	853	655,267	73	35,154	821	318,544	1,774	1,018,098	135.5	119.2	17,048	9,519,416	149.9	147.9		
針(千本)			21	819	220	7,514	6	787	247	9,120	617.5	550.7	1,074	43,348	151.9	167.8		
テーブル及びカバー									0	0	-	-	0	3,869	-	214.5		
総計(ミシン合計)	27	5,586	853	263,880	73	15,924	821	286,452	1,774	571,842	135.5	121.5	17,053	5,587,779	149.8	162.0		
総計	27	9,133	853	656,086	73	50,691	821	319,653	1,774	1,035,563	135.5	118.8	17,053	9,673,995	149.8	147.7		

		ベトナム		タイ		シンガポール		マレーシア		フィリピン		インドネシア		カンボジア		ミャンマー		
		数量	金額	数量	金額	数量	金額	数量	金額	数量	金額	数量	金額	数量	金額	数量	金額	
家庭用ミシン	ジグザグ縫(電子速度調整式)									433	308					47	365	
	ジグザグ縫(その他)													50	284			
	その他									95	441					450	1,436	
	小計	0	0	0	0	0	0	0	0	528	749	0	0	50	284	497	1,801	
	部品 家庭用ミシンのもの		1,662		496		430											
家庭用ミシン合計	0	1,662	0	496	0	430	0	0	528	749	0	0	50	284	497	1,801		
工業用ミシン	自動式 単針直線(織物用)																	
	自動式 オーバーロック																	
	自動式 その他	21	40,087			75	143,174											
	計	21	40,087	0	0	75	143,174	0	0	0	0	0	0	0	0	0	0	
	その他 単針直線(織物用)					367	27,298											
	その他 単針直線(その他)			4	1,112	73	20,542											
	その他 オーバーロック					491	34,705											
	その他 その他	5	1,476	6	900	1,520	445,897					27	9,843	129	64,655			
	計	5	1,476	10	2,012	2,451	528,442	0	0	0	0	27	9,843	129	64,655	0	0	
	小計	26	41,563	10	2,012	2,526	671,616	0	0	0	0	27	9,843	129	64,655	0	0	
	部品	ポビンケース(個)	10,419	3,345	224	490	355	1,125										
		カマ(個)	129,282	60,694	789	3,029	1,501	8,933										
		その他		80,822		7,100		42,241		923		5,128		4,760				
小計			144,861		10,619		52,299		923		5,128		4,760		0		0	
工業用ミシン合計	26	186,424	10	12,631	2,526	723,915	0	923	0	5,128	27	14,603	129	64,655	0	0		
針(千本)	3,423	33,874			3	306	77	958	15	229								
テーブル及びカバー																		
総計(ミシン合計)	26	41,563	10	2,012	2,526	671,616	0	0	528	749	27	9,843	179	64,939	497	1,801		
総計	26	221,960	10	13,127	2,526	724,651	0	1,881	528	6,106	27	14,603	179	64,939	497	1,801		

		インド		パキスタン		スリランカ		バングラデシュ		東南アジア9月計		対前年同期比		東南アジア1~9月計		対前年同期比		
		数量	金額	数量	金額	数量	金額	数量	金額	数量	金額	数量	金額	数量	金額	数量	金額	
家庭用ミシン	ジグザグ縫(電子速度調整式)									480	673	62.8	61.1	11,158	17,449	79.2	69.9	
	ジグザグ縫(その他)									50	284	8.2	11.0	1,828	3,721	62.2	30.8	
	その他					407	374			952	2,251	47.7	33.3	10,667	19,342	95.3	54.5	
	小計	0	0	0	0	407	374	0	0	1,482	3,208	44.0	30.7	23,653	40,512	83.8	55.9	
	部品 家庭用ミシンのもの		435							0	3,023	-	73.2	0	47,297	-	139.7	
	家庭用ミシン合計	0	435	0	0	407	374	0	0	1,482	6,231	44.0	42.8	23,653	87,809	83.8	82.5	
工業用ミシン	自動式 単針直線(織物用)									0	0	-	-	89	554,310	56.0	331.6	
	自動式 オーバーロック					4	6,289			4	6,289	44.4	46.6	44	62,166	38.9	84.4	
	自動式 その他	2	2,215			6	9,835			104	195,311	693.3	917.6	507	987,156	35.9	67.0	
	計	2	2,215	0	0	10	16,124	0	0	108	201,600	337.5	434.1	640	1,603,632	38.0	93.6	
	その他 単針直線(織物用)									367	27,298	286.7	169.5	1,579	290,689	81.6	136.8	
	その他 単針直線(その他)	163	26,229	2	458					242	48,341	298.8	238.1	1,082	252,408	110.4	113.3	
	その他 オーバーロック	2	467							493	35,172	452.3	440.6	1,221	202,660	44.5	52.5	
	その他 その他	58	17,833	21	8,780					1,766	549,384	211.5	244.8	9,802	3,015,208	72.4	99.1	
	計	223	44,529	23	9,238	0	0	0	0	2,868	660,195	248.7	245.6	13,684	3,760,965	71.3	97.4	
	小計	225	46,744	23	9,238	10	16,124	0	0	2,976	861,795	251.1	273.3	14,324	5,364,597	68.6	96.2	
	部品	ボビンケース(個)	2,768	850	4,000	634			348	614	18,114	7,058	37.8	60.2	291,756	70,754	119.2	116.9
		カマ(個)	4,657	9,263	10,158	21,013			8,068	17,458	154,455	120,390	135.5	144.9	915,851	826,353	110.2	115.0
		その他		9,000		1,865		16,527		1,955	0	170,321	-	168.2	0	1,140,411	-	116.8
		小計		19,113		23,512		16,527		20,027	0	297,769	-	151.9	0	2,037,518	-	116.0
		工業用ミシン合計	225	65,857	23	32,750	10	32,651	0	20,027	2,976	1,159,564	251.1	226.8	14,324	7,402,115	68.6	101.0
	針(千本)									3,518	35,367	15,990.9	1,716.0	17,177	177,309	783.3	415.4	
	テーブル及びカバー									0	0	-	-	0	4,896	-	93.9	
	総計(ミシン合計)	225	46,744	23	9,238	417	16,498	0	0	4,458	865,003	97.9	265.6	37,977	5,405,109	77.4	95.7	
	総計	225	66,292	23	32,750	417	33,025	0	20,027	4,458	1,201,162	97.9	227.5	37,977	7,672,129	77.4	102.5	

		イラン		イラク		サウジアラビア		ヨルダン		レバノン		アラブ首長国連邦		中近東9月計		対前年同期比		
		数量	金額	数量	金額	数量	金額	数量	金額	数量	金額	数量	金額	数量	金額	数量	金額	
家庭用ミシン	ジグザグ縫(電子速度調整式)			636	3,872							8,871	35,728	9,507	39,600	174.7	192.8	
	ジグザグ縫(その他)											1,665	13,872	1,665	13,872	46.8	78.3	
	その他											4,669	30,871	4,669	30,871	41.7	41.1	
	小計	0	0	636	3,872	0	0	0	0	0	0	15,205	80,471	15,841	84,343	78.4	74.4	
	部品 家庭用ミシンのもの													0	0	-	-	
	家庭用ミシン合計	0	0	636	3,872	0	0	0	0	0	0	15,205	80,471	15,841	84,343	78.4	74.4	
工業用ミシン	自動式 単針直線(織物用)											116	551	116	551	-	-	
	自動式 オーバーロック											565	5,265	565	5,265	158.3	178.5	
	自動式 その他											145	1,389	145	1,389	237.7	417.1	
	計	0	0	0	0	0	0	0	0	0	0	826	7,205	826	7,205	197.6	219.5	
	その他 単針直線(織物用)											246	1,850	246	1,850	20.9	22.7	
	その他 単針直線(その他)												0	0	-	-		
	その他 オーバーロック											286	2,500	286	2,500	48.6	47.1	
	その他 その他							1	543			64	1,550	65	2,093	61.3	15.6	
	計	0	0	0	0	0	0	1	543	0	0	596	5,900	597	6,443	31.9	22.7	
	小計	0	0	0	0	0	0	1	543	0	0	1,422	13,105	1,423	13,648	62.1	43.2	
	部品	ボビンケース(個)	3,000	1,020									1,500	417	4,500	1,437	625.0	164.6
		カマ(個)												0	0	-	-	
		その他					266		1,304		316		2,400	0	4,286	-	162.4	
		小計		1,020		0	266		1,304		316		2,817	0	5,723	-	135.8	
		工業用ミシン合計	0	1,020	0	0	0	266	1	1,847	0	316	1,422	15,922	1,423	19,371	62.1	54.1
	針(千本)										2	712	2	712	11.1	121.7		
	テーブル及びカバー												0	0	-	-		
	総計(ミシン合計)	0	0	636	3,872	0	0	1	543	0	0	16,627	93,576	17,264	97,991	76.8	67.6	
	総計	0	1,020	636	3,872	0	266	1	1,847	0	316	16,627	97,105	17,264	104,426	76.8	69.7	

		中近東1~9月計		対前年同期比		スウェーデン		イギリス		オランダ		ベルギー		フランス		ドイツ		
		数量	金額	数量	金額	数量	金額	数量	金額	数量	金額	数量	金額	数量	金額	数量	金額	
家庭用ミシン	ジグザグ縫(電子速度調整式)	65,716	296,838	123.6	179.0													
	ジグザグ縫(その他)	23,936	139,061	98.1	100.1													
	その他	57,944	384,272	76.9	70.2											815	49,690	
	小計	147,596	820,171	96.5	96.3	0	0	0	0	0	0	0	0	0	0	815	49,690	
	部品 家庭用ミシンのもの	0	287	-	2.6													
	家庭用ミシン合計	147,596	820,458	96.5	95.1	0	0	0	0	0	0	0	0	0	0	815	49,690	
工業用ミシン	自動式 単針直線(織物用)	1,124	7,387	88.2	108.7													
	自動式 オーバーロック	2,182	18,765	71.1	74.2													
	自動式 その他	870	10,948	74.8	190.3					11	32,366					2	20,145	
	計	4,176	37,100	75.8	98.1	0	0	0	0	11	32,366	0	0	0	0	2	20,145	
	その他 単針直線(織物用)	6,810	51,350	97.0	104.9													
	その他 単針直線(その他)	377	1,576	18,850.0	111.3					5	910							
	その他 オーバーロック	5,634	58,483	178.8	223.8											79	8,990	
	その他 その他	2,190	75,059	100.8	72.9							133	35,091			50	11,505	
	計	15,011	186,468	121.6	103.9	0	0	0	0	138	36,001	0	0	0	0	129	20,495	
	小計	19,187	223,568	107.5	102.9	0	0	0	0	149	68,367	0	0	0	0	131	40,640	
	部品	ボビンケース(個)	17,900	3,276	16.5	21.6											249	489
		カマ(個)	1,932	2,759	13.3	22.4											820	1,867
		その他	0	26,615	-	51.0		715		4,131			2,695		2,718			10,636
		小計	0	32,650	-	41.0		715		4,131		0	2,695		2,718			12,992
		工業用ミシン合計	19,187	256,218	107.5	86.3	0	715	0	4,131	149	68,367	0	2,695	0	2,718	131	53,632
	針(千本)	512	6,357	72.1	74.1							3	580					
	テーブル及びカバー	0	0	-	-													
	総計(ミシン合計)	166,783	1,043,739	97.6	97.6	0	0	0	0	149	68,367	0	0	0	0	946	90,330	
	総計	166,783	1,083,033	97.6	92.7	0	715	0	4,131	149	68,367	0	3,275	0	2,718	946	103,322	

		スイス		ポルトガル		イタリア		ポーランド		オーストリア		ルーマニア		トルコ		ラトビア		
		数量	金額	数量	金額	数量	金額	数量	金額	数量	金額	数量	金額	数量	金額	数量	金額	
家庭用ミシン	ジグザグ縫(電子速度調整式)																	
	ジグザグ縫(その他)																	
	その他																	
	小計	0	0	0	0	0	0	0	0	0	0	0	0	0	0	0	0	
	部品 家庭用ミシンのもの		3,484							634								
	家庭用ミシン合計	0	3,484	0	0	0	0	0	634	0	0	0	0	0	0	0	0	
工業用ミシン	自動式 単針直線(織物用)																	
	自動式 オーバーロック																	
	自動式 その他													4	5,846			
	計	0	0	0	0	0	0	0	0	0	0	0	0	4	5,846	0	0	
	その他 単針直線(織物用)																	
	その他 単針直線(その他)																	
	その他 オーバーロック																	
	その他 その他					30	9,332	3	824	6	2,580			389	31,842			
	計	0	0	0	0	30	9,332	3	824	6	2,580	0	0	389	31,842	0	0	
	小計	0	0	0	0	30	9,332	3	824	6	2,580	0	0	393	37,688	0	0	
	部品	ボビンケース(個)					6,200	1,688	1,292	1,959					2,550	618		
		カマ(個)					614	809	839	3,164					1,704	2,638		
		その他				1,449		2,571		5,598			365			4,072		877
		小計		0		1,449		5,068		10,721		0		365		7,328		877
		工業用ミシン合計	0	0	0	1,449	30	14,400	3	11,545	6	2,580	0	365	393	45,016	0	877
	針(千本)																	
	テーブル及びカバー																	
	総計(ミシン合計)	0	0	0	0	30	9,332	3	824	6	2,580	0	0	393	37,688	0	0	
	総計	0	3,484	0	1,449	30	14,400	3	12,179	6	2,580	0	365	393	45,016	0	877	



		リトアニア		ベラルーシ		モルドバ		セルビア		ヨーロッパ9月計		対前年同期比		ヨーロッパ1~9月計		対前年同期比		
		数量	金額	数量	金額	数量	金額	数量	金額	数量	金額	数量	金額	数量	金額	数量	金額	
家庭用ミシン	ジグザグ縫(電子速度調整式)									0	0	-	-	0	0	-	-	
	ジグザグ縫(その他)									0	0	-	-	0	0	-	-	
	その他									815	49,690	96.1	111.7	7,632	472,154	69.1	78.4	
	小計	0	0	0	0	0	0	0	0	815	49,690	88.2	110.2	7,632	472,154	67.5	77.7	
	部品 家庭用ミシンのもの									0	4,118	-	172.2	0	21,068	-	121.6	
	家庭用ミシン合計	0	0	0	0	0	0	0	0	815	53,808	88.2	113.3	7,632	493,222	67.5	78.9	
工業用ミシン	自動式 単針直線(織物用)									0	0	-	-	64	250,916	38.6	92.0	
	自動式 オーバーロック									0	0	-	-	0	0	-	-	
	自動式 その他									17	58,357	113.3	168.5	165	637,014	32.3	60.9	
	計	0	0	0	0	0	0	0	0	17	58,357	21.8	75.4	229	887,930	32.0	67.2	
	その他 単針直線(織物用)									0	0	-	-	566	134,604	44.8	55.9	
	その他 単針直線(その他)									5	910	7.5	3.9	381	75,277	51.3	42.5	
	その他 オーバーロック									79	8,990	41.6	20.7	541	153,805	20.5	31.3	
	その他 その他									611	91,174	212.2	100.1	3,207	636,826	51.9	44.8	
	計	0	0	0	0	0	0	0	0	695	101,074	116.0	59.3	4,695	1,000,512	43.4	42.9	
	小計	0	0	0	0	0	0	0	0	712	159,431	105.2	64.3	4,924	1,888,442	42.7	51.7	
	部品	ボビンケース(個)									10,291	4,754	53.4	43.1	162,740	99,095	78.0	102.6
		カマ(個)									3,977	8,478	62.7	40.1	59,214	164,209	99.0	98.2
		その他		669		348		235		1,702	0	38,781	-	63.7	0	407,646	-	76.6
	小計		669		348		235		1,702	0	52,013	-	55.9	0	670,950	-	84.3	
	工業用ミシン合計	0	669	0	348	0	235	0	1,702	712	211,444	105.2	62.0	4,924	2,559,392	42.7	57.6	
	針(千本)									3	580	2.5	24.6	103	10,677	31.8	84.0	
	テーブル及びカバー									0	0	-	-	0	900	-	78.4	
	総計(ミシン合計)	0	0	0	0	0	0	0	0	1,527	209,121	95.4	71.4	12,556	2,360,596	55.0	55.4	
	総計	0	669	0	348	0	235	0	1,702	1,527	265,832	95.4	68.0	12,556	3,064,191	55.0	60.3	

		カナダ		アメリカ合衆国		北米9月計		対前年同期比		北米1~9月計		対前年同期比		メキシコ		ホンジュラス		
		数量	金額	数量	金額	数量	金額	数量	金額	数量	金額	数量	金額	数量	金額	数量	金額	
家庭用ミシン	ジグザグ縫(電子速度調整式)					0	0	-	-	2	1,428	-	-					
	ジグザグ縫(その他)					0	0	-	-	0	0	-	-					
	その他	1	250	1,590	102,621	1,591	102,871	113.5	154.7	7,275	471,306	104.5	122.6					
	小計	1	250	1,590	102,621	1,591	102,871	113.5	154.7	7,277	472,734	104.5	122.9	0	0	0	0	
	部品 家庭用ミシンのもの				6,243	0	6,243	-	208.7	0	34,331	-	95.5					
	家庭用ミシン合計	1	250	1,590	108,864	1,591	109,114	113.5	157.1	7,277	507,065	104.5	120.6	0	0	0	0	
工業用ミシン	自動式 単針直線(織物用)			6	28,019	6	28,019	18.2	28.9	52	244,345	32.3	62.8					
	自動式 オーバーロック	1	1,254			1	1,254	-	-	1	1,254	-	-					
	自動式 その他			10	41,059	10	41,059	125.0	184.8	80	318,060	41.2	56.0	5	1,921			
	計	1	1,254	16	69,078	17	70,332	41.5	59.1	133	563,659	37.5	58.9	5	1,921	0	0	
	その他 単針直線(織物用)			66	9,107	66	9,107	132.0	74.3	571	89,803	52.8	80.0					
	その他 単針直線(その他)			308	45,831	308	45,831	581.1	180.2	1,136	191,824	43.3	44.2					
	その他 オーバーロック			22	10,615	22	10,615	440.0	883.8	109	52,461	69.9	88.7					
	その他 その他			241	68,713	241	68,713	157.5	133.9	964	301,603	59.5	54.9	27	2,871			
	計	0	0	637	134,266	637	134,266	244.1	148.8	2,780	635,691	50.7	55.1	27	2,871	0	0	
	小計	1	1,254	653	203,344	654	204,598	216.6	97.8	2,913	1,199,350	49.9	56.8	32	4,792	0	0	
	部品	ボビンケース(個)	2,020	2,152	4,637	7,902	6,657	10,054	202.8	144.8	80,758	75,725	105.0	124.2				
		カマ(個)			3,449	18,913	3,449	18,913	190.9	177.1	30,771	175,517	87.1	113.6	895	2,604		
		その他		884		99,977	0	100,861	-	143.7	0	774,502	-	102.1		9,045		9,504
	小計		3,036		126,792	0	129,828	-	147.8	0	1,025,744	-	105.3		11,649		9,504	
	工業用ミシン合計	1	4,290	653	330,136	654	334,426	216.6	112.6	2,913	2,225,094	49.9	72.1	32	16,441	0	9,504	
	針(千本)			53	2,752	53	2,752	530.0	160.2	335	25,543	73.1	119.0					
	テーブル及びカバー					0	0	-	-	0	4,640	-	46.0					
	総計(ミシン合計)	2	1,504	2,243	305,965	2,245	307,469	131.7	111.5	10,190	1,672,084	79.6	67.0	32	4,792	0	0	
	総計	2	4,540	2,243	441,752	2,245	446,292	131.7	121.2	10,190	2,762,342	79.6	78.1	32	16,441	0	9,504	

		エルサルバドル		ドミニカ共和国		中米9月計		対前年同期比		中米1~9月計		対前年同期比		コロンビア		ブラジル		
		数量	金額	数量	金額	数量	金額	数量	金額	数量	金額	数量	金額	数量	金額	数量	金額	
家庭用 ミシン	ジグザグ縫(電子速度調整式)					0	0	-	-	0	0	-	-					
	ジグザグ縫(その他)					0	0	-	-	0	0	-	-					
	その他					0	0	-	-	0	0	-	-					
	小計	0	0	0	0	0	0	-	-	0	0	-	-	0	0	0	0	
	部品 家庭用ミシンのもの 家庭用ミシン合計	0	0	0	0	0	0	-	-	0	0	-	-	0	0	0	0	
工業用 ミシン	自動式 単針直線(織物用)					0	0	-	-	0	0	-	-					
	自動式 オーバーロック					0	0	-	-	0	0	-	-					
	自動式 その他					5	1,921	50.0	14.8	17	24,073	77.3	54.7			10	2,345	
	計	0	0	0	0	5	1,921	50.0	14.8	17	24,073	77.3	54.7	0	0	10	2,345	
	その他 単針直線(織物用)					0	0	-	-	48	12,775	109.1	100.7					
	その他 単針直線(その他)					0	0	-	-	16	6,458	34.8	77.0					
	その他 オーバーロック					0	0	-	-	0	0	-	-					
	その他 その他					27	2,871	18.4	10.7	708	170,792	51.9	90.4					
	計	0	0	0	0	27	2,871	15.7	8.2	772	190,025	53.1	90.5	0	0	0	0	
	小計	0	0	0	0	32	4,792	17.6	10.0	789	214,098	53.4	84.3	0	0	10	2,345	
	部品	ボビンケース(個)					0	0	-	-	2,239	2,617	520.7	167.3			14,120	3,370
		カマ(個)					895	2,604	2,983.3	824.1	2,509	8,550	267.5	232.9			1,553	3,154
		その他		879		2,530	0	21,958	-	84.5	0	236,763	-	91.0		2,553		6,599
小計			879		2,530	0	24,562	-	89.0	0	247,930	-	93.4		2,553		13,123	
工業用ミシン合計	0	879	0	2,530	32	29,354	17.6	38.9	789	462,028	53.4	88.9	0	2,553	10	15,468		
針(千本)					0	0	-	-	325	2,253	650.0	608.9						
テーブル及びカバー					0	0	-	-	0	3,322	-	329.6						
総計(ミシン合計)	0	0	0	0	32	4,792	17.6	10.0	789	214,098	53.4	84.3	0	0	10	2,345		
総計	0	879	0	2,530	32	29,354	17.6	38.9	789	467,603	53.4	89.8	0	2,553	10	15,468		

		ウルグアイ		南米9月計		対前年同期比		南米1~9月計		対前年同期比		モロッコ		チュニジア		エジプト		
		数量	金額	数量	金額	数量	金額	数量	金額	数量	金額	数量	金額	数量	金額	数量	金額	
家庭用 ミシン	ジグザグ縫(電子速度調整式)			0	0	-	-	0	0	-	-							
	ジグザグ縫(その他)			0	0	-	-	0	0	-	-							
	その他			0	0	-	-	103	1,589	-	-							
	小計	0	0	0	0	-	-	103	1,589	-	-	0	0	0	0	0	0	
	部品 家庭用ミシンのもの 家庭用ミシン合計	0	0	0	0	-	-	103	1,589	-	682.0	0	0	0	0	0	0	
工業用 ミシン	自動式 単針直線(織物用)			0	0	-	-	0	0	-	-							
	自動式 オーバーロック			0	0	-	-	0	0	-	-							
	自動式 その他			10	2,345	-	-	26	11,644	136.8	221.7							
	計	0	0	10	2,345	-	-	26	11,644	130.0	122.0	0	0	0	0	0	0	
	その他 単針直線(織物用)			0	0	-	-	0	0	-	-							
	その他 単針直線(その他)			0	0	-	-	0	0	-	-							
	その他 オーバーロック			0	0	-	-	14	1,177	15.1	8.7							
	その他 その他			0	0	-	-	1,047	135,692	75.1	73.6							
	計	0	0	0	0	-	-	1,061	136,869	71.2	68.8	0	0	0	0	0	0	
	小計	0	0	10	2,345	6.5	10.1	1,087	148,513	71.9	71.3	0	0	0	0	0	0	
	部品	ボビンケース(個)			14,120	3,370	214.9	134.3	45,697	18,802	153.5	125.1						
		カマ(個)	60	543	1,613	3,697	-	-	6,479	27,094	39.3	55.2						
		その他		2,648	0	11,800	-	90.7	0	99,157	-	96.4		546		9,451		1,344
小計			3,191	0	18,867	-	121.6	0	145,053	-	86.9		546		9,451		1,344	
工業用ミシン合計	0	3,191	10	21,212	6.5	54.8	1,087	293,566	71.9	78.2	0	546	0	9,451	0	1,344		
針(千本)			0	0	-	-	0	202	-	15.2								
テーブル及びカバー			0	0	-	-	0	0	-	-								
総計(ミシン合計)	0	0	10	2,345	6.5	10.1	1,190	150,102	78.8	72.0	0	0	0	0	0	0		
総計	0	3,191	10	21,212	6.5	54.5	1,190	295,357	78.8	78.4	0	546	0	9,451	0	1,344		

		ナイジェリア		エチオピア		ウガンダ		モーリシャス		南アフリカ		カメルーン		セネガル		アフリカ9月計		
		数量	金額	数量	金額	数量	金額	数量	金額	数量	金額	数量	金額	数量	金額	数量	金額	
家庭用ミシン	ジグザグ縫(電子速度調整式)	30	300			15	300									45	600	
	ジグザグ縫(その他)	165	392													165	392	
	その他															0	0	
	小計	195	692	0	0	15	300	0	0	0	0	0	0	0	0	210	992	
	部品 家庭用ミシンのもの															0	0	
	家庭用ミシン合計	195	692	0	0	15	300	0	0	0	0	0	0	0	0	210	992	
工業用ミシン	自動式 単針直線(織物用)															0	0	
	自動式 オーバーロック															0	0	
	自動式 その他															0	0	
	計	0	0	0	0	0	0	0	0	0	0	0	0	0	0	0	0	
	その他 単針直線(織物用)															0	0	
	その他 単針直線(その他)												2	1,154		2	1,154	
	その他 オーバーロック															0	0	
	その他 その他												1	721		1	721	
	計	0	0	0	0	0	0	0	0	0	0	0	3	1,875	0	0	3	1,875
	小計	0	0	0	0	0	0	0	0	0	0	0	3	1,875	0	0	3	1,875
	部品	ボビンケース(個)															0	0
		カマ(個)									428	1,180					428	1,180
		その他				1,105				658						337	0	13,441
小計			0		1,105		0		658		1,180		0		337	0	14,621	
	工業用ミシン合計	0	0	0	1,105	0	0	0	658	0	1,180	3	1,875	0	337	3	16,496	
	針(千本)															0	0	
	テーブル及びカバー															0	0	
	総計(ミシン合計)	195	692	0	0	15	300	0	0	0	0	3	1,875	0	0	213	2,867	
	総計	195	692	0	1,105	15	300	0	658	0	1,180	3	1,875	0	337	213	17,488	

		対前年同期比		アフリカ1~9月計		対前年同期比		オーストラリア		パプアニューギニア		ニュージーランド		ミクロネシア		
		数量	金額	数量	金額	数量	金額	数量	金額	数量	金額	数量	金額	数量	金額	
家庭用ミシン	ジグザグ縫(電子速度調整式)	-	-	145	1,100	226.6	491.1									
	ジグザグ縫(その他)	412.5	122.5	200	672	82.3	45.2									
	その他	-	-	46	230	9.0	7.5	1	215							
	小計	525.0	310.0	391	2,002	47.7	41.7	1	215	0	0	0	0	0	0	
	部品 家庭用ミシンのもの	-	-	0	0	-	-									
	家庭用ミシン合計	525.0	310.0	391	2,002	47.7	36.5	1	215	0	0	0	0	0	0	
工業用ミシン	自動式 単針直線(織物用)	-	-	2	974	200.0	24.3									
	自動式 オーバーロック	-	-	0	0	-	-									
	自動式 その他	-	-	0	0	-	-									
	計	-	-	2	974	200.0	24.3	0	0	0	0	0	0	0	0	
	その他 単針直線(織物用)	-	-	0	0	-	-									
	その他 単針直線(その他)	-	-	2	1,154	-	-				3	825				
	その他 オーバーロック	-	-	0	0	-	-									
	その他 その他	-	-	197	11,537	37.9	25.6				5	385				
	計	-	-	199	12,691	38.3	28.1	0	0	5	385	3	825	0	0	
	小計	300.0	46.8	201	13,665	38.6	27.8	0	0	5	385	3	825	0	0	
	部品	ボビンケース(個)	-	-	0	0	-	-								
		カマ(個)	51.7	59.2	3,851	8,041	72.3	52.5								
		その他	-	232.0	0	67,238	-	107.0		1,639						
小計		-	187.8	0	75,279	-	95.0		1,639		0		0		0	
	工業用ミシン合計	300.0	139.9	201	88,944	38.6	69.3	0	1,639	5	385	3	825	0	0	
	針(千本)	-	-	0	0	-	-							5	267	
	テーブル及びカバー	-	-	0	0	-	-									
	総計(ミシン合計)	519.5	66.3	592	15,667	44.1	29.1	1	215	5	385	3	825	0	0	
	総計	519.5	144.4	592	90,946	44.1	67.9	1	1,854	5	385	3	825	0	267	

		大洋州9月計		対前年同期比		大洋州1～9月計		対前年同期比		総計9月計		対前年同期比		総計1～9月計		対前年同期比		
		数量	金額	数量	金額	数量	金額	数量	金額	数量	金額	数量	金額	数量	金額	数量	金額	
家庭用 ミシン	ジグザグ縫(電子速度調整式)	0	0	-	-	0	0	-	-	10,032	40,873	159.7	183.6	77,021	316,815	114.0	164.2	
	ジグザグ縫(その他)	0	0	-	-	0	0	-	-	1,880	14,548	44.7	70.6	25,964	143,454	94.1	92.3	
	その他	1	215	0.8	2.8	621	39,432	89.4	83.9	8,028	185,898	51.6	92.7	84,293	1,388,786	79.7	85.7	
	小計	1	215	0.8	2.8	621	39,432	89.4	83.9	19,940	241,319	76.5	99.2	187,278	1,849,055	93.2	93.9	
	部品 家庭用ミシンのもの	0	0	-	-	0	663	-	-	0	21,729	-	86.7	0	210,547	-	116.4	
	家庭用ミシン合計	1	215	0.8	2.8	621	40,095	89.4	85.3	19,940	263,048	76.5	98.0	187,278	2,059,602	93.2	95.8	
工業用 ミシン	自動式 単針直線(織物用)	0	0	-	-	0	0	-	-	126	40,792	137.0	22.2	1,388	1,226,931	75.3	116.1	
	自動式 オーバーロック	0	0	-	-	0	0	-	-	570	12,808	142.1	76.5	2,228	83,071	69.1	80.5	
	自動式 その他	0	0	-	-	1	476	14.3	1.0	309	381,755	200.6	224.9	2,002	2,736,017	54.1	71.5	
	計	0	0	-	-	1	476	14.3	1.0	1,005	435,355	155.3	117.5	5,618	4,046,019	64.1	81.1	
	その他 単針直線(織物用)	0	0	-	-	0	0	-	-	688	42,133	47.0	67.2	9,723	640,701	84.8	96.2	
	その他 単針直線(その他)	3	825	300.0	69.4	52	6,542	88.1	75.9	607	107,369	213.0	119.5	3,498	630,850	72.7	67.4	
	その他 オーバーロック	0	0	-	-	0	0	-	-	1,193	124,316	121.2	145.8	10,036	1,159,535	100.0	95.1	
	その他 その他	5	385	-	-	53	3,920	171.0	100.5	4,099	1,112,363	150.4	149.6	31,704	8,173,384	88.0	105.2	
	計	8	1,210	160.0	57.0	105	10,462	111.7	77.7	6,587	1,386,181	120.7	141.2	54,961	10,604,470	88.2	100.1	
	小計	8	1,210	160.0	57.0	106	10,938	105.0	18.0	7,592	1,821,536	124.4	134.7	60,579	14,650,489	85.2	94.0	
	部品	ボビンケース(個)	0	0	-	-	0	0	-	-	253,778	57,740	162.2	95.7	2,830,686	650,103	142.1	134.0
		カマ(個)	0	0	-	-	0	0	-	-	269,817	370,235	125.0	138.0	2,008,294	3,090,202	123.1	126.9
		その他	0	1,639	-	527.0	0	14,930	-	147.9	0	563,303	-	115.6	0	4,441,847	-	105.9
		小計	0	1,639	-	527.0	0	14,930	-	147.9	0	991,278	-	121.5	0	8,182,152	-	115.0
工業用ミシン合計	8	2,849	160.0	117.1	106	25,868	105.0	36.4	7,592	2,812,814	124.4	129.8	60,579	22,832,641	85.2	100.6		
針(千本)	5	267	125.0	109.9	19	1,116	475.0	459.3	3,828	48,798	1,780.5	566.0	19,545	266,805	439.0	235.7		
テーブル及びカバー	0	0	-	-	0	227	-	-	0	0	-	-	0	17,854	-	88.8		
総計(ミシン合計)	9	1,425	7.2	14.6	727	50,370	91.3	46.7	27,532	2,062,855	85.6	129.3	247,857	16,499,544	91.1	94.0		
総計	9	3,331	7.2	32.3	727	67,306	91.3	56.9	27,532	3,124,660	85.6	127.8	247,857	25,176,902	91.1	100.8		

2024年9月 輸入

(単位：台、千円、%)

		韓国		中国		台湾		ベトナム		タイ	
		数量	金額	数量	金額	数量	金額	数量	金額	数量	金額
家庭用 ミシン	完成品(頭部含む)			10,529	129,594	5,429	105,689	13,375	153,597	423	5,797
	部品				6,506		48,418		5,935		215
家庭用合計		0	0	10,529	136,100	5,429	154,107	13,375	159,532	423	6,012
工業用 ミシン	自動式:単針直線			163	19,618						
	自動式:オーバーロック			67	10,471						
	自動式:その他			59	30,148	236	43,614	117	11,730		
	自動式計	0	0	289	60,237	236	43,614	117	11,730	0	0
	その他:単針直線			29	2,631			37	2,240		
	その他:オーバーロック			213	15,665						
	その他:その他			471	63,107	1	403				
	その他計	0	0	713	81,403	1	403	37	2,240	0	0
	小計	0	0	1,002	141,640	237	44,017	154	13,970	0	0
部品			311		272,923		85,420		353,988		1,497
工業用合計		0	311	1,002	414,563	237	129,437	154	367,958	0	1,497
針(千本)				520	1,722			31,375	138,669		
テーブル及びカバー					5,115		540		242		
総計(ミシン合計)		0	0	11,531	271,234	5,666	149,706	13,529	167,567	423	5,797
総計		0	311	11,531	557,500	5,666	284,084	13,529	666,401	423	7,509

		マレーシア		インド		イギリス		ドイツ		スイス	
		数量	金額	数量	金額	数量	金額	数量	金額	数量	金額
家庭用 ミシン	完成品(頭部含む)					9	1,000				
	部品										
家庭用合計		0	0	0	0	9	1,000	0	0	0	0
工業用 ミシン	自動式:単針直線							2	9,164		
	自動式:オーバーロック										
	自動式:その他							1	3,805		
	自動式計	0	0	0	0	0	0	3	12,969	0	0
	その他:単針直線										
	その他:オーバーロック										
	その他:その他							2	2,448		
	その他計	0	0	0	0	0	0	2	2,448	0	0
小計	0	0	0	0	0	0	5	15,417	0	0	
部品									1,852		220
工業用合計		0	0	0	0	0	0	5	17,269	0	220
針(千本)				131	2,443						
テーブル及びカバー			265								
総計(ミシン合計)		0	0	0	0	9	1,000	5	15,417	0	0
総計		0	265	0	2,443	9	1,000	5	17,269	0	220

		チェコ		アメリカ合衆国		南アフリカ共和国		総計9月計		対前年同期比	
		数量	金額	数量	金額	数量	金額	数量	金額	数量	金額
家庭用	完成品(頭部含む)							29,765	395,677	97.5	88.4
ミシン	部品						496	0	61,570	-	93.8
家庭用	合計	0	0	0	0	0	496	29,765	457,247	97.5	89.1
工業用	自動式:単針直線							165	28,782	122.2	206.9
	自動式:オーバーロック							67	10,471	558.3	330.3
	自動式:その他	2	6,169					415	95,466	175.1	118.7
	自動式計	2	6,169	0	0	0	0	647	134,719	168.5	138.1
	その他:単針直線							66	4,871	22.5	21.0
	その他:オーバーロック							213	15,665	83.2	79.0
	その他:その他							474	65,958	275.6	216.0
	その他計	0	0	0	0	0	0	753	86,494	104.4	117.7
	小計	2	6,169	0	0	0	0	1,400	221,213	126.7	129.3
工業用	部品		694		3,319			0	720,224	-	159.5
工業用	合計	2	6,863	0	3,319	0	0	1,400	941,437	126.7	151.2
	針(千本)	3	300					32,029	143,134	102.9	109.9
	テーブル及びカバー							0	6,162	-	34.4
	総計(ミシン合計)	2	6,169	0	0	0	0	31,165	616,890	98.5	99.7
	総計	2	7,163	0	3,319	0	496	31,165	1,547,980	98.5	120.6

		累計1~9月計		対前年同期比	
		数量	金額	数量	金額
家庭用	完成品(頭部含む)	295,998	4,265,926	77.8	99.3
ミシン	部品	0	544,256	-	86.8
家庭用	合計	295,998	4,810,182	77.8	97.7
工業用	自動式:単針直線	619	202,663	41.2	113.0
	自動式:オーバーロック	172	40,735	19.0	48.0
	自動式:その他	3,119	735,340	74.1	100.2
	自動式計	3,910	978,738	59.1	98.0
	その他:単針直線	1,607	149,277	59.9	63.6
	その他:オーバーロック	2,225	171,672	123.6	146.5
	その他:その他	2,571	417,038	96.3	113.0
	その他計	6,403	737,987	89.5	102.4
	小計	10,313	1,716,725	74.9	99.9
工業用	部品	0	5,751,357	-	104.8
工業用	合計	10,313	7,468,082	74.9	103.6
	針(千本)	258,635	1,089,216	98.4	112.8
	テーブル及びカバー	0	92,954	-	75.2
	総計(ミシン合計)	306,311	5,982,651	77.7	99.5
	総計	306,311	13,460,434	77.7	101.8

価格(税込) 660円