

2024 — 8

No. 854

JASMA

(生産・輸出・輸入統計)

一般社団法人日本縫製機械工業会

JAPAN SEWING MACHINERY MANUFACTURERS ASSOCIATION

105-0004 東京都港区新橋5-25-3

電話 03-6435-8190

FAX 03-6435-8192

URL <https://www.jasma.or.jp>

JASMA

(生産・輸出・輸入統計)

2024年8月分 目次

I	8月の概況	1
II	月次推移グラフ(2023年1月~12月 2024年1月~)	
	1家庭用ミシンの生産、販売、在庫台数	3
	2家庭用ミシンの生産、販売金額	4
	3家庭用ミシンの輸出台数、金額	5
	4家庭用ミシンの輸出台数、金額	6
	5工業用ミシンの生産、販売、在庫台数	7
	6工業用ミシンの生産、販売金額	8
	7工業用ミシンの輸出台数、金額	9
	8工業用ミシンの輸出台数、金額	10
III	生産、販売、在庫データ (8月分)	11
IV	国別、地域別輸出データ (8月分)	12
V	国別、地域別輸入データ (8月分)	18

2024年8月の概況

I. ミシン

「生産」

(1)8月実績 (単位:台、百万円、%)					(2)1~8月実績 (単位:台、百万円、%)				
	数量	前年同期比	金額	前年同期比		数量	前年同期比	金額	前年同期比
ミシン合計	7,923	96.9	1,887	101.7	ミシン合計	57,826	77.6	13,911	85.1
家庭用ミシン計	3,087	79.4	148	85.1	家庭用ミシン計	23,381	73.3	1,156	78.2
工業用ミシン計	4,836	112.7	1,739	103.4	工業用ミシン計	34,445	80.7	12,755	85.8

- ① 8月のミシン生産は、「家庭用」は3,087台、148百万円で、前年同期比 79.4%(台数)、85.1%(金額)、「工業用」は4,836台、1,739百万円で、前年同期比 112.7%(台数)、103.4%(金額)である。
- ② 前月比では、「家庭用」は台数で100.5%、金額で98.0%、「工業用」は台数で100.0%、金額で89.1%である。

「販売」

(1)8月実績 (単位:台、百万円、%)					(2)1~8月実績 (単位:台、百万円、%)				
	数量	前年同期比	金額	前年同期比		数量	前年同期比	金額	前年同期比
ミシン合計	7,694	83.7	1,884	90.3	ミシン合計	58,115	61.3	14,614	73.0
家庭用ミシン計	3,067	80.4	147	90.7	家庭用ミシン計	23,337	73.1	1,160	77.9
工業用ミシン計	4,627	86.0	1,737	90.3	工業用ミシン計	34,778	55.4	13,454	72.6

- ① 8月のミシン販売は、「家庭用」は3,067台、147百万円で、前年同期比 80.4%(台数)、90.7%(金額)、「工業用」は4,627台、1,737百万円で、前年同期比 86.0%(台数)、90.3%(金額)である。
- ② 前月比では、「家庭用」は台数で100.1%、金額で97.4%、「工業用」は台数で91.9%、金額で85.0%である。

「輸出」 地域別輸出実績(8月) (単位:台、千円、%、部品含まず)

	家庭用ミシン		前年同期比		工業用ミシン		前年同期比		合計		前年同期比	
	数量	金額	数量	金額	数量	金額	数量	金額	数量	金額	数量	金額
東アジア	0	0	-	-	1,707	601,497	112.7	111.3	1,707	601,497	112.4	111.2
東南アジア	642	1,765	25.8	26.1	1,566	613,645	179.0	216.3	2,208	615,410	65.7	211.9
中近東	18,544	105,739	89.7	98.0	2,979	26,390	139.0	157.3	21,523	132,129	94.3	106.0
ヨーロッパ	1,860	108,064	117.0	126.3	661	207,715	65.0	68.2	2,521	315,779	96.7	80.9
北米	685	45,416	73.2	93.3	843	264,368	441.4	188.3	1,528	309,784	135.6	163.8
中米	0	0	-	-	193	71,495	1,930.0	277.0	193	71,495	1,930.0	277.0
南米	0	0	-	-	292	29,719	289.1	222.1	292	29,719	289.1	222.1
アフリカ	35	280	97.2	51.9	0	0	-	-	35	280	97.2	51.9
大洋州	0	0	-	-	20	3,100	100.0	415.5	20	3,100	100.0	415.5
合計	21,766	261,264	84.6	104.5	8,261	1,817,929	140.7	137.1	30,027	2,079,193	95.0	131.9
前年同期比	84.6	104.5	-	-	140.7	137.1	-	-	95.0	131.9	-	-
前月比	112.8	129.5	-	-	140.9	101.5	-	-	119.3	104.4	-	-
累計	167,338	1,607,736	95.7	93.2	52,987	12,828,953	81.5	90.2	220,325	14,436,689	91.8	90.5
前年同期比	95.7	93.2	-	-	81.5	90.2	-	-	91.8	90.5	-	-

国別輸出実績(8月) (単位:台、千円、%、部品含まず)

	家庭用ミシン		前年同期比		工業用ミシン		前年同期比		合計		前年同期比	
	数量	金額	数量	金額	数量	金額	数量	金額	数量	金額	数量	金額
1. シンガポール	0	0	-	-	1,101	396,162	178.2	225.5	1,101	396,162	178.2	225.5
2. アメリカ	685	45,416	73.2	93.3	843	264,368	441.4	188.3	1,528	309,784	135.6	163.8
3. 香港	0	0	-	-	743	298,826	124.7	110.8	743	298,826	124.7	110.8
4. 中国	0	0	-	-	886	279,366	96.9	111.7	886	279,366	96.9	111.7
5. オランダ	0	0	-	-	114	51,612	47.9	48.7	114	51,612	47.9	48.7
6. アラブ首長国連邦	18,544	105,739	89.7	98.0	2,979	26,390	139.1	167.0	21,523	132,129	94.3	106.8
7. ドイツ	1,860	108,064	133.3	144.2	82	41,484	29.4	57.8	1,942	149,548	116.0	102.0
8. トルコ	0	0	-	-	277	70,032	68.6	104.6	277	70,032	68.6	104.6
9. インド	0	0	-	-	167	99,497	179.6	342.4	167	99,497	179.6	342.4
10. ベトナム	0	0	-	-	27	22,369	39.7	81.2	27	22,369	39.7	81.2
合計(その他含む)	21,766	261,264	84.6	104.5	8,261	1,817,929	140.7	137.1	30,027	2,079,193	95.0	131.9
前年同期比	84.6	104.5	-	-	140.7	137.1	-	-	95.0	131.9	-	-
前月比	112.8	129.5	-	-	140.9	101.5	-	-	119.3	104.4	-	-
累計	167,338	1,607,736	95.7	93.2	52,987	12,828,953	81.5	90.2	220,325	14,436,689	91.8	90.5
前年同期比	95.7	93.2	-	-	81.5	90.2	-	-	91.8	90.5	-	-

※順位は前年の「合計金額(家庭用ミシン+工業用ミシン)」上位10カ国

- ① 8月の輸出は、「家庭用」は21,766台、261,264千円で、前年同期比 84.6%(台数)、104.5%(金額)、「工業用」は8,261台、1,817,929千円で、前年同期比 140.7%(台数)、137.1%(金額)である。
- ② 前月比では、「家庭用」は台数で112.8%、金額で129.5%、「工業用」は台数で140.9%、金額で101.5%である。
- ③ 国別の輸出では、「家庭用」は主要国の「アラブ首長国連邦」が、89.7%(台数)、98.0%(金額)、「アメリカ」が前年同期比 73.2%(台数)、93.3%(金額)である。「工業用」は主要国の「シンガポール」が前年同期比 178.2%(台数)、225.5%(金額)、「中国」が前年同期比 96.9%(台数)、111.7%(金額)、「アメリカ」が前年同期比 441.4%(台数)、188.3%(金額)、「香港」が前年同期比 124.7%(台数)、110.8%(金額)である。

「輸入」 国別輸入実績(8月) (単位:台、千円、%、部品含まず)

	家庭用ミシ		前年同期比		工業用ミシ		前年同期比		合計		前年同期比	
	数量	金額	数量	金額	数量	金額	数量	金額	数量	金額	数量	金額
1. 中国	10,862	231,507	44.5	170.6	740	104,051	64.8	100.8	11,602	335,558	45.5	140.5
2. 台湾	4,916	114,851	50.1	58.9	124	21,621	40.7	37.4	5,040	136,472	49.8	54.0
3. ベトナム	9,072	102,183	109.4	103.7	75	10,799	141.5	72.0	9,147	112,982	109.6	99.5
4. タイ	102	3,439	6.0	16.6	0	0	-	-	102	3,439	6.0	16.6
5. ドイツ	0	0	-	-	10	6,254	166.7	101.7	10	6,254	166.7	101.7
6. フィリピン	0	0	-	-	0	0	-	-	0	0	-	-
7. チェコ	0	0	-	-	0	0	-	-	0	0	-	-
8. アメリカ	0	0	-	-	1	367	-	-	1	367	100.0	48.0
9. イタリア	0	0	-	-	2	2,004	-	-	2	2,004	-	-
10. 入籍地不明	0	0	-	-	0	0	-	-	0	0	-	-
合計(その他含)	24,952	451,980	56.5	100.3	952	145,096	63.2	79.6	25,904	597,076	56.7	94.3
前年同期比	56.5	100.3	-	-	63.2	79.6	-	-	56.7	94.3	-	-
前月比	79.5	89.2	-	-	75.3	74.8	-	-	79.3	85.2	-	-
累計	266,233	3,870,249	76.1	100.6	8,913	1,495,512	70.4	96.6	275,146	5,365,761	75.9	99.4
前年同期比	76.1	100.6	-	-	70.4	96.6	-	-	75.9	99.4	-	-

※順位は前年の「合計金額(家庭用ミシ+工業用ミシ)」上位10カ国

- ① 8月の輸入は、「家庭用」は24,952台、451,980千円で、前年同期比 56.5%(台数)、100.3%(金額)、「工業用」は 952台、145,096千円で、前年同期比 63.2%(台数)、79.6%(金額)である。
 国別の占有率をみると、「家庭用」は「中国」が台数で 43.5%、金額で 51.2%、「台湾」が台数で 19.7%、金額で 25.4%である。
 「工業用」は「中国」が台数で 77.7%、金額で 71.7%、「台湾」が台数で 13.0%、金額で 14.9%である。
- ② 前月比では、「家庭用」は台数で 79.5%、金額で 89.2%、「工業用」は台数で 75.3%、金額で 74.8%である。

II. 部品

「輸出」 地域別輸出実績(8月) (単位:千円、%)

	家庭用ミシ部品		工業用ミシ部品				前年同期比	針	前年同期比	テーブル、カバー	前年同期比
	家庭用ミシもの	前年同期比	ホビンケース	カマ	その他	合計					
東アジア	6,684	77.5	29,046	206,028	155,593	390,667	117.8	6,550	252.7	0	-
東南アジア	7,422	213.4	6,919	96,560	143,425	246,904	165.3	24,935	1,254.9	206	91.2
中近東	287	44.2	0	1,483	2,684	4,167	204.0	1,324	-	0	-
ヨーロッパ	3,144	339.9	17,890	19,240	27,497	64,627	88.3	1,698	280.7	572	105.0
北米	3,937	41.9	7,308	19,248	94,468	121,024	140.9	4,682	160.1	786	212.4
中米	0	-	554	1,944	15,443	17,941	47.1	0	-	0	-
南米	0	-	1,207	1,159	9,962	12,328	90.9	0	-	0	-
アフリカ	0	-	0	0	5,594	5,594	70.3	0	-	0	-
大洋州	0	-	0	0	0	0	-	0	-	0	-
合計	21,474	93.1	62,924	345,662	454,666	863,252	122.9	39,189	483.3	1,564	65.1
前年同期比	93.1	-	167.4	145.7	106.4	122.9	-	483.3	-	65.1	-
前月比	51.0	-	74.7	91.1	91.9	90.0	-	107.1	-	54.4	-
累計	188,818	121.2	592,363	2,719,967	3,878,544	7,190,874	114.1	218,007	208.4	17,854	90.1
前年同期比	121.2	-	139.4	125.5	104.6	114.1	-	208.4	-	90.1	-

- ① 8月の部品輸出は「家庭用ミシ部品」が 21,474千円、「工業用ミシ部品」が 863,252円、「針」が 39,189千円、「テーブル及びカバー」1,564千円、前年同期比では「家庭用」が 93.1%、「工業用」が 122.9%、「針」が 483.3%、「テーブル及びカバー」が 65.1%である。
- ② 前月比では、「家庭用」が 51.0%、「工業用」が 90.0%、「針」が 107.1%、「テーブル及びカバー」が 54.4%である。

「輸入」 国別輸入実績(8月) (単位:千円、%)

	家庭用部品	工業用部品	針	テーブル、カバー	小計
中国	5,617	246,742	1,416	9,838	11,254
ベトナム	284	352,499	172,868	0	172,868
台湾	36,312	106,858	0	1,127	1,127
ドイツ	0	0	0	0	0
アメリカ	0	3,326	0	0	0
韓国	0	0	0	3,960	3,960
イタリア	0	516	0	0	0
タイ	481	1,136	0	0	0
シンガポール	0	296	0	0	0
フィリピン	0	266	0	0	0
チェコ	0	0	818	0	818
スイス	0	0	0	0	0
ベルギー	0	0	0	0	0
香港	0	0	0	0	0
合計(その他含む)	42,694	712,366	177,850	14,925	192,775
前年同期比	61.3	131.4	151.4	218.4	155.1
前月比	64.7	88.5	133.5	123.3	132.6
累計	482,686	5,031,133	946,082	86,792	1,032,874
前年同期比	86.0	99.9	113.2	82.2	109.7

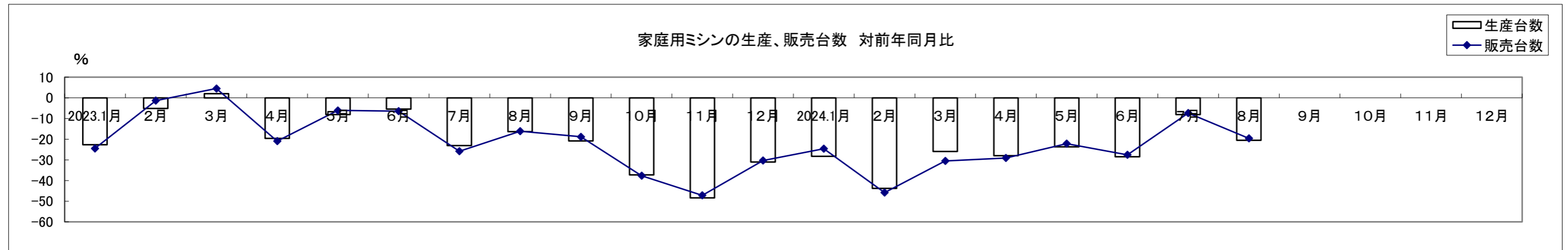
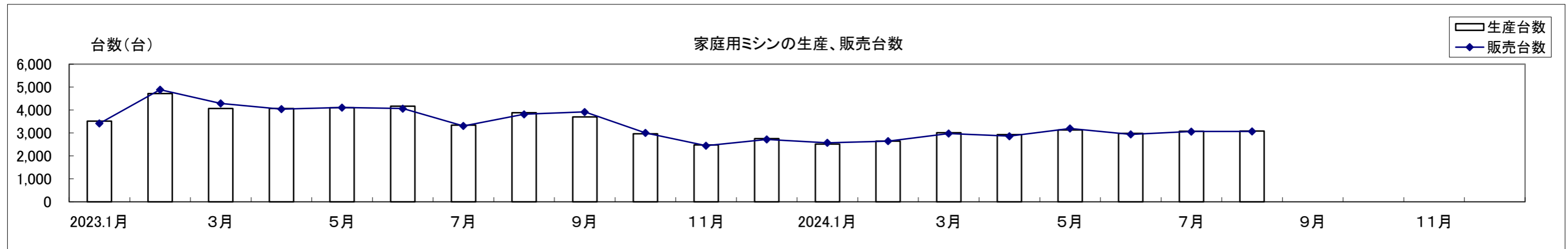
※順位は前年の「合計金額(家庭用部品+工業用部品)」上位14カ国

- ① 8月の部品輸入は「家庭用ミシ部品」が 42,964千円、「工業用ミシ部品」が 712,366千円、「針」が 177,850千円、「テーブル及びカバー」が 14,925千円、前年同期比では「家庭用」が 61.3%、「工業用」が 131.4%、「針」が 151.4%、「テーブル及びカバー」が 218.4%である。
- ② 前月比では、「家庭用」が 64.7%、「工業用」が 88.5%、「針」が 133.5%、「テーブル及びカバー」が 123.3%である。

家庭用ミシンの生産、販売、在庫台数(月次) (2023/1~12,2024/1~)

単位: 台、%

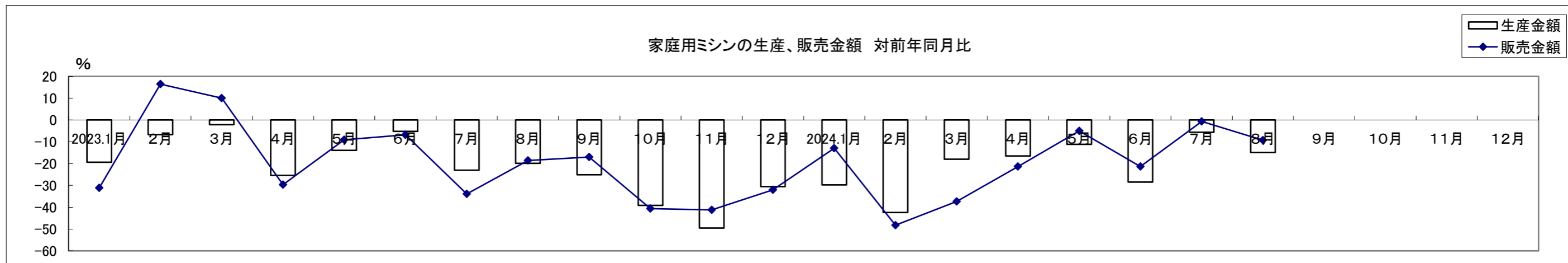
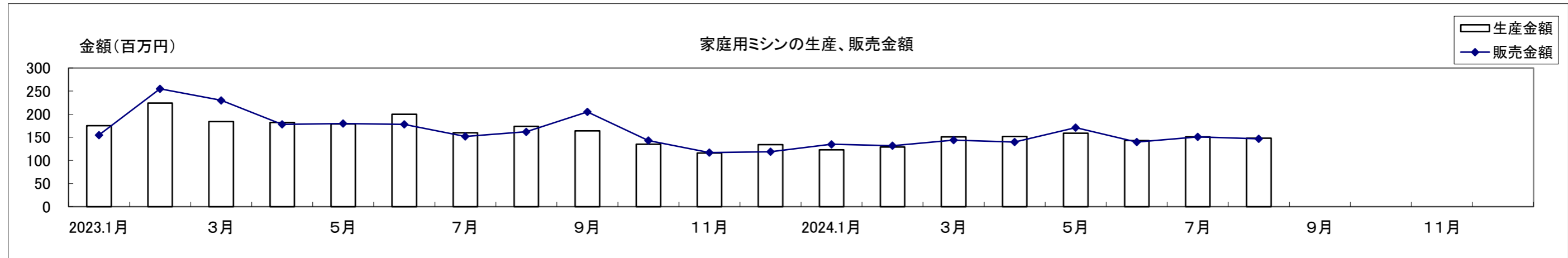
	2023.1月	2月	3月	4月	5月	6月	7月	8月	9月	10月	11月	12月	2024.1月	2月	3月	4月	5月	6月	7月	8月	9月	10月	11月	12月
生産台数	3,517	4,715	4,071	4,066	4,105	4,171	3,345	3,888	3,703	2,965	2,476	2,751	2,520	2,647	3,014	2,929	3,131	2,980	3,073	3,087				
対前年比	-22.7	-5.2	2.0	-19.6	-8.1	-5.4	-23.1	-16.4	-20.8	-37.3	-48.4	-31.0	-28.3	-43.9	-26.0	-28.0	-23.7	-28.6	-8.1	-20.6				
販売台数	3,416	4,888	4,289	4,039	4,111	4,063	3,310	3,816	3,918	3,003	2,448	2,717	2,576	2,648	2,979	2,862	3,199	2,941	3,065	3,067				
対前年比	-24.5	-1.4	4.5	-20.9	-6.1	-6.4	-25.8	-16.2	-18.8	-37.7	-47.2	-30.3	-24.6	-45.8	-30.5	-29.1	-22.2	-27.6	-7.4	-19.6				
在庫台数	443	270	52	79	73	181	216	288	73	35	63	97	41	40	75	142	74	113	121	141				
対前年比	28.4	-25.0	-79.1	-60.3	-74.8	-49.6	-12.6	-16.3	-62.4	-60.2	-75.0	-71.6	-90.7	-85.2	44.2	79.7	1.4	-37.6	-44.0	-51.0				



家庭用ミシンの生産、販売金額(月次) (2023/1~12,2024/1~)

単位:百万円、%

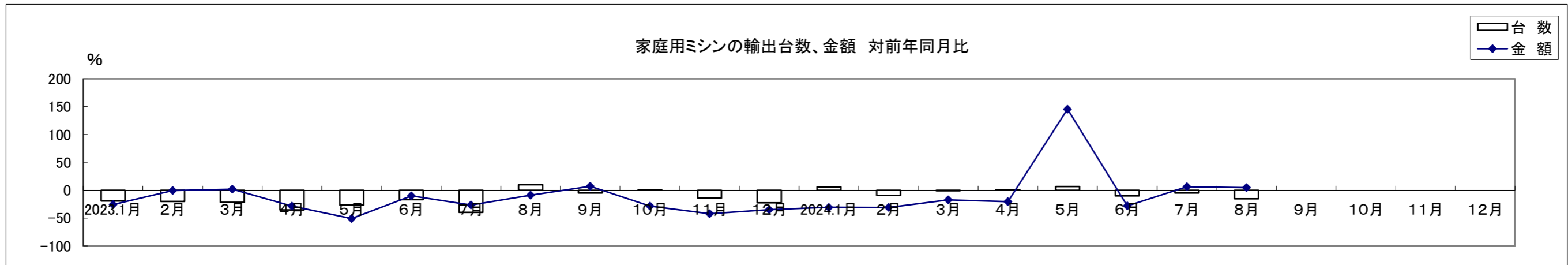
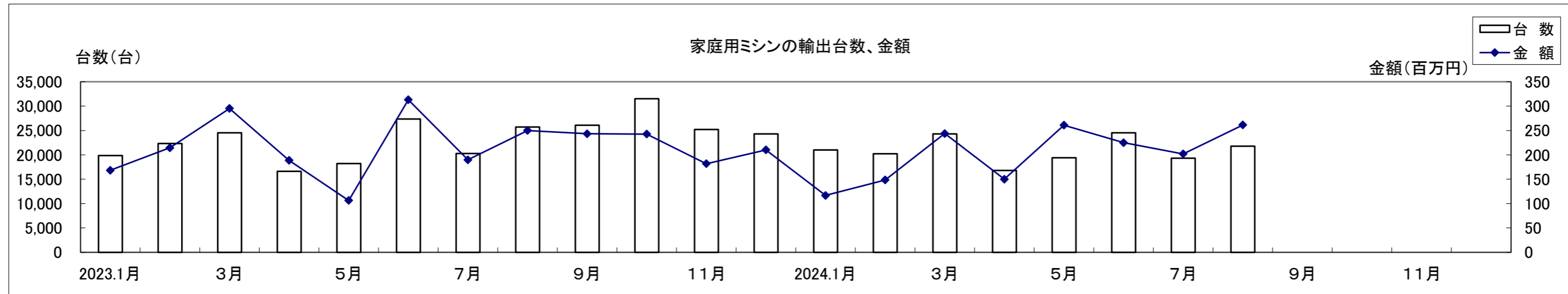
	2023.1月	2月	3月	4月	5月	6月	7月	8月	9月	10月	11月	12月	2024.1月	2月	3月	4月	5月	6月	7月	8月	9月	10月	11月	12月
生産金額	175	224	184	182	179	200	160	174	164	135	116	134	123	129	151	152	159	143	151	148				
対前年比	-19.4	-6.7	-2.1	-25.4	-13.9	-5.2	-23.1	-19.8	-25.1	-39.2	-49.6	-30.6	-29.7	-42.4	-17.9	-16.5	-11.2	-28.5	-5.6	-14.9				
販売金額	155	255	230	178	180	178	152	162	205	143	117	119	135	132	144	140	171	140	151	147				
対前年比	-31.1	16.4	10.0	-29.6	-9.1	-6.8	-33.9	-18.6	-17.0	-40.7	-41.2	-32.0	-12.9	-48.2	-37.4	-21.3	-5.0	-21.3	-0.7	-9.3				



家庭用ミシンの輸出台数、金額(月次) (2023/1~12,2024/1~)

単位:百万円、%

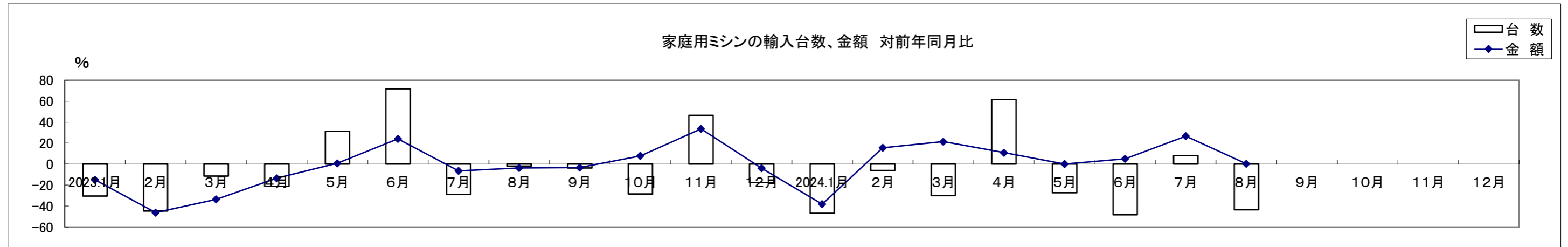
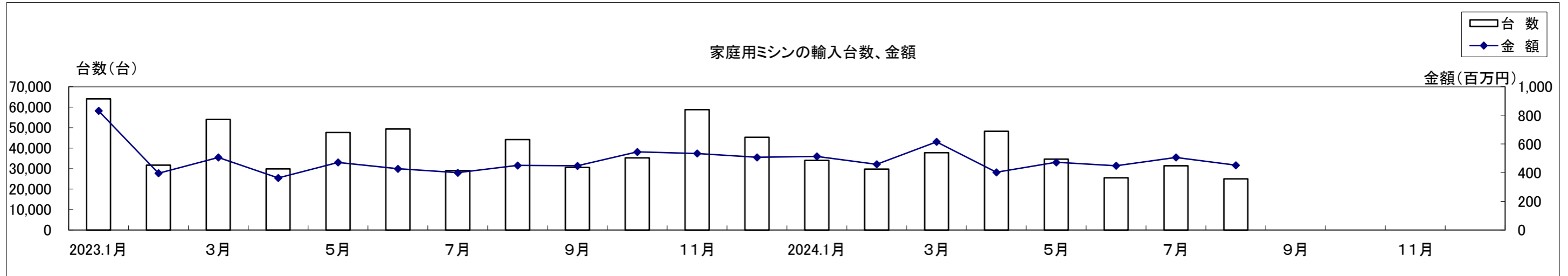
	2023.1月	2月	3月	4月	5月	6月	7月	8月	9月	10月	11月	12月	2024.1月	2月	3月	4月	5月	6月	7月	8月	9月	10月	11月	12月
台数	19,847	22,307	24,526	16,638	18,201	27,360	20,289	25,732	26,053	31,495	25,207	24,275	20,988	20,242	24,296	16,792	19,419	24,531	19,304	21,766				
対前年比	-19.6	-20.1	-21.9	-35.4	-26.4	-17.0	-39.6	9.9	-4.8	0.8	-14.3	-22.7	5.7	-9.3	-0.9	0.9	6.7	-10.3	-4.9	-15.4				
金額	168	215	295	189	106	313	190	250	243	243	182	210	117	148	244	150	261	225	202	261				
対前年比	-25.6	-0.5	1.9	-28.6	-50.8	-10.2	-26.5	-9.0	7.0	-28.4	-42.1	-34.9	-30.7	-30.8	-17.4	-20.5	145.5	-28.1	6.3	4.5				



家庭用ミシンの輸入台数、金額(月次) (2023/1~12,2024/1~)

単位:台、百万円、%

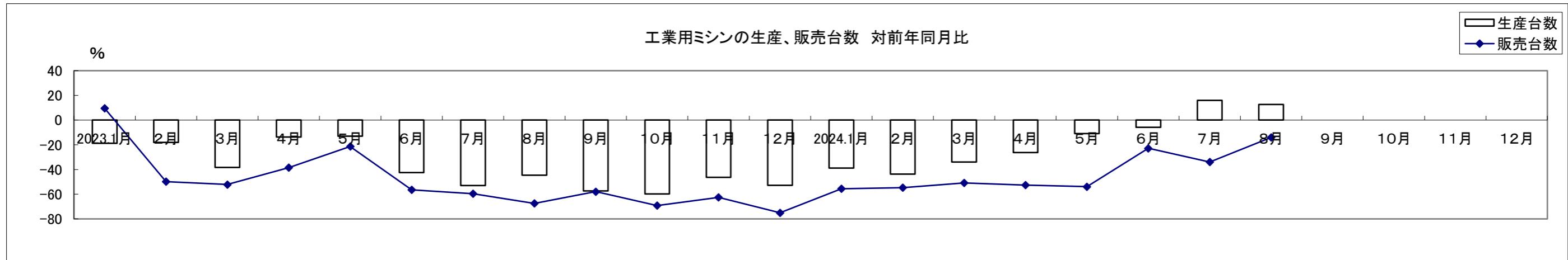
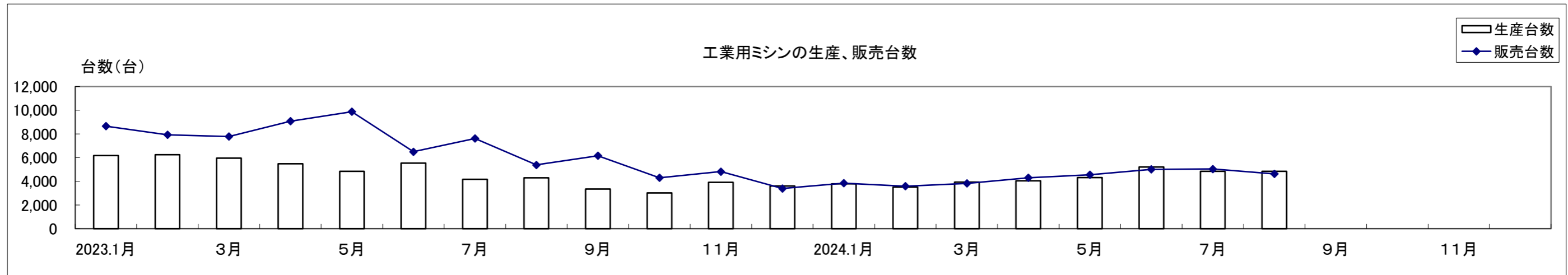
	2023.1月	2月	3月	4月	5月	6月	7月	8月	9月	10月	11月	12月	2024.1月	2月	3月	4月	5月	6月	7月	8月	9月	10月	11月	12月
台数	64,052	31,660	54,061	29,853	47,616	49,321	29,015	44,185	30,537	35,206	58,757	45,293	33,994	29,745	37,788	48,235	34,617	25,505	31,397	24,952				
対前年比	-30.5	-44.8	-11.5	-21.1	31.3	71.8	-28.9	-2.0	-3.7	-28.6	46.4	-17.5	-46.9	-6.0	-30.1	61.6	-27.3	-48.3	8.2	-43.5				
金額	831	397	506	363	472	427	400	451	448	545	534	507	514	458	615	403	472	449	507	452				
対前年比	-14.9	-46.3	-33.7	-13.5	0.8	24.2	-6.5	-3.7	-3.2	7.8	33.6	-3.9	-38.2	15.5	21.4	10.9	0.1	5.1	26.7	0.3				



工業用ミシンの生産、販売、在庫台数(月次) (2023/1~12,2024/1~)

単位:台、%

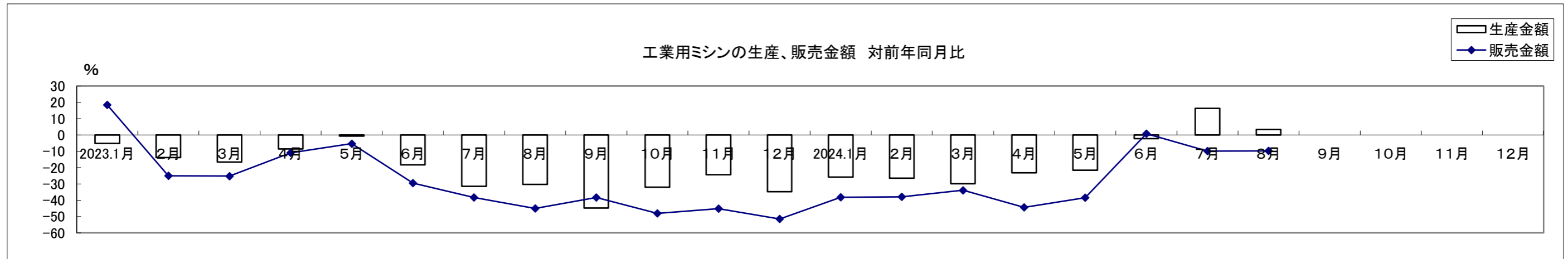
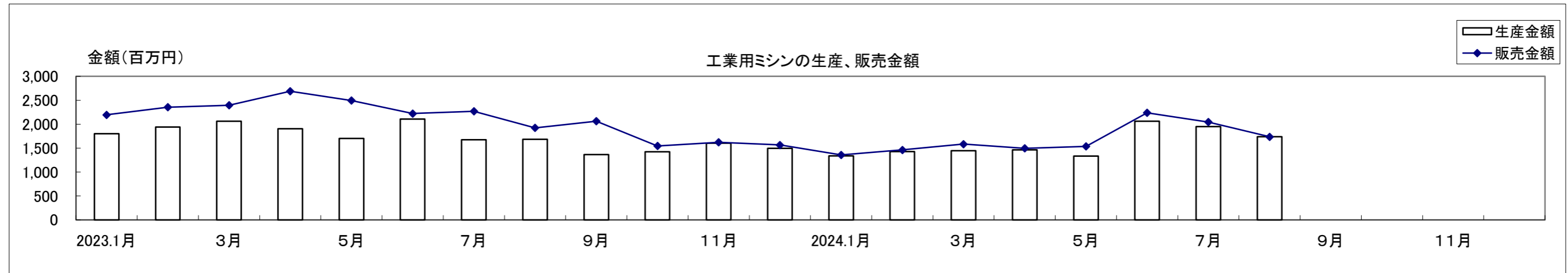
	2023.1月	2月	3月	4月	5月	6月	7月	8月	9月	10月	11月	12月	2024.1月	2月	3月	4月	5月	6月	7月	8月	9月	10月	11月	12月
生産台数	6,177	6,239	5,944	5,474	4,842	5,535	4,172	4,290	3,346	3,026	3,918	3,596	3,779	3,514	3,925	4,036	4,310	5,210	4,835	4,836				
対前年比	-18.8	-18.1	-38.4	-13.8	-13.0	-42.4	-52.9	-44.6	-57.4	-59.8	-46.3	-52.8	-38.8	-43.7	-34.0	-26.3	-11.0	-5.9	15.9	12.7				
販売台数	8,654	7,927	7,777	9,078	9,873	6,496	7,618	5,379	6,160	4,295	4,817	3,393	3,845	3,591	3,821	4,301	4,548	5,012	5,033	4,627				
対前年比	9.5	-49.8	-52.2	-38.5	-21.4	-56.5	-59.5	-67.4	-57.9	-69.2	-62.5	-75.0	-55.6	-54.7	-50.9	-52.6	-53.9	-22.8	-33.9	-14.0				
在庫台数	14,184	14,910	14,977	17,244	16,453	18,555	17,505	18,925	17,762	17,491	17,684	9,937	9,544	9,467	9,560	9,295	9,057	9,254	9,055	9,264				
対前年比	-3.1	23.9	7.7	63.8	32.1	24.1	24.6	43.3	17.8	20.0	22.9	-27.2	-32.7	-36.5	-36.2	-46.1	-45.0	-50.1	-48.3	-51.0				



工業用ミシンの生産、販売金額(月次) (2023/1~12,2024/1~)

単位: 百万円、%

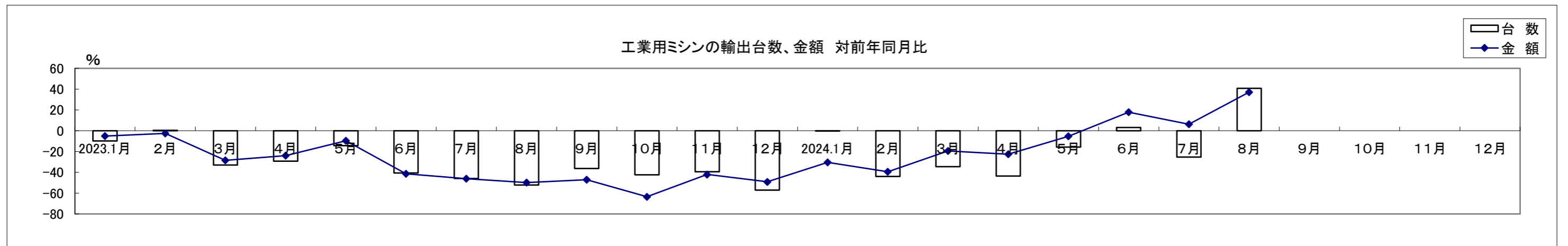
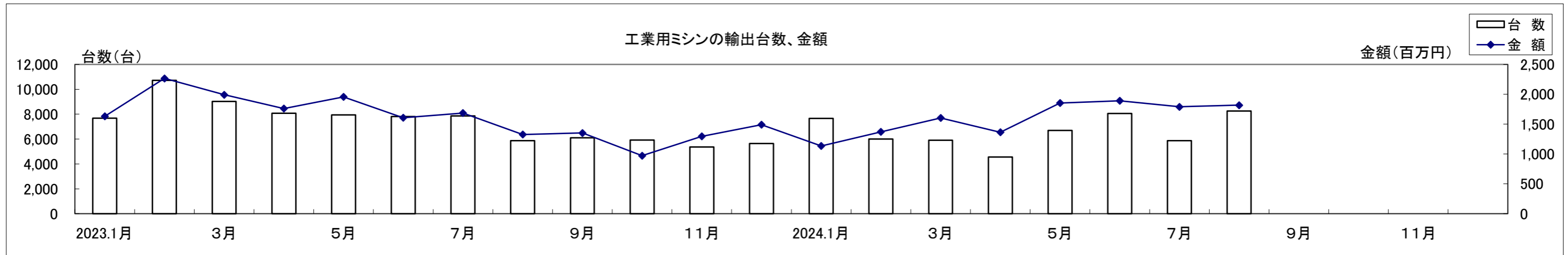
	2023.1月	2月	3月	4月	5月	6月	7月	8月	9月	10月	11月	12月	2024.1月	2月	3月	4月	5月	6月	7月	8月	9月	10月	11月	12月
生産金額	1,801	1,940	2,063	1,904	1,700	2,107	1,677	1,682	1,366	1,421	1,603	1,497	1,336	1,427	1,447	1,462	1,333	2,060	1,951	1,739				
対前年比	-5.2	-13.8	-16.6	-8.6	-0.7	-18.4	-31.4	-30.3	-44.8	-31.9	-24.4	-34.8	-25.8	-26.4	-29.9	-23.2	-21.6	-2.2	16.3	3.4				
販売金額	2,195	2,355	2,395	2,688	2,494	2,222	2,269	1,924	2,063	1,544	1,621	1,566	1,358	1,462	1,583	1,496	1,535	2,239	2,044	1,737				
対前年比	18.4	-25.0	-25.2	-11.0	-5.4	-29.5	-38.3	-45.0	-38.3	-48.0	-45.1	-51.5	-38.1	-37.9	-33.9	-44.3	-38.5	0.8	-9.9	-9.7				



工業用ミシンの輸出台数、金額(月次) (2023/1~12,2024/1~)

単位:台、百万円、%

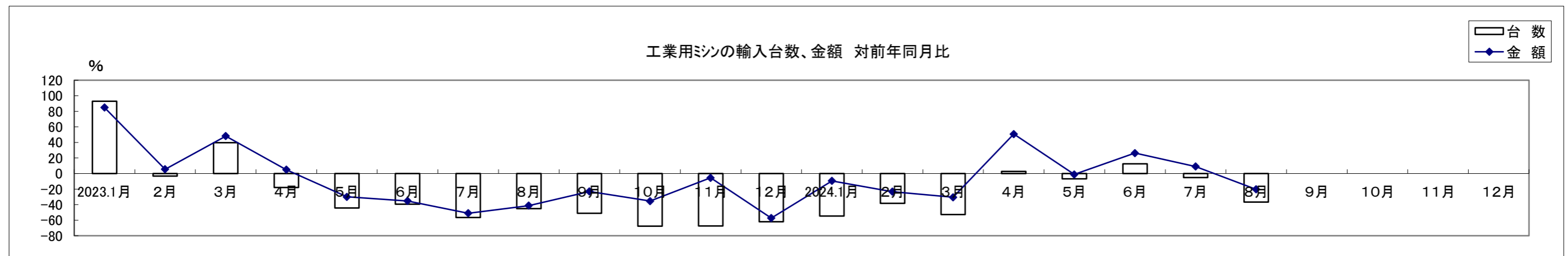
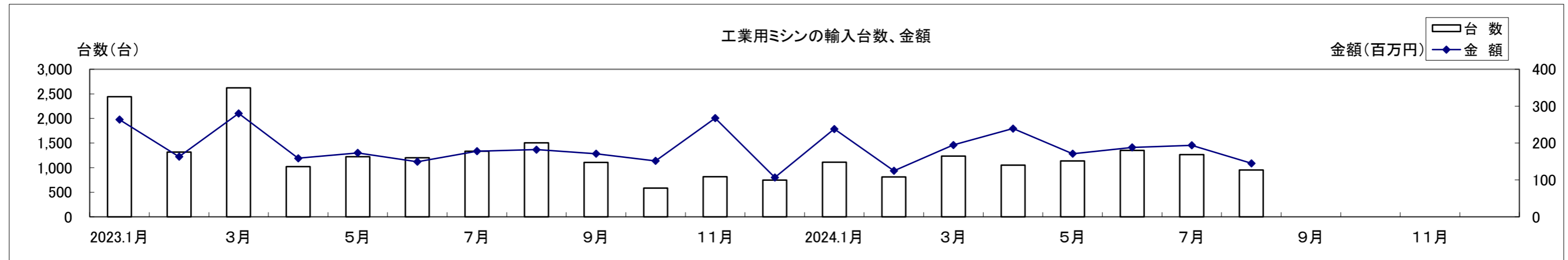
	2023.1月	2月	3月	4月	5月	6月	7月	8月	9月	10月	11月	12月	2024.1月	2月	3月	4月	5月	6月	7月	8月	9月	10月	11月	12月
台数	7,675	10,717	9,020	8,076	7,942	7,818	7,864	5,871	6,105	5,920	5,363	5,633	7,656	5,999	5,907	4,550	6,695	8,054	5,865	8,261				
対前年比	-9.9	0.4	-33.0	-29.2	-14.3	-40.7	-46.0	-52.2	-36.4	-42.4	-39.6	-57.2	-0.2	-44.0	-34.5	-43.7	-15.7	3.0	-25.4	40.7				
金額	1,630	2,267	1,993	1,762	1,957	1,606	1,685	1,326	1,352	972	1,296	1,491	1,136	1,371	1,604	1,364	1,854	1,891	1,791	1,818				
対前年比	-5.1	-2.6	-28.5	-23.9	-9.6	-41.5	-46.1	-49.8	-47.2	-63.5	-42.1	-49.2	-30.3	-39.5	-19.5	-22.6	-5.3	17.8	6.3	37.1				



工業用ミシンの輸入台数、金額(月次) (2023/1~12,2024/1~)

単位:台、百万円、%

	2023.1月	2月	3月	4月	5月	6月	7月	8月	9月	10月	11月	12月	2024.1月	2月	3月	4月	5月	6月	7月	8月	9月	10月	11月	12月
台数	2,443	1,318	2,621	1,021	1,223	1,202	1,334	1,506	1,105	585	815	747	1,109	812	1,236	1,049	1,138	1,352	1,265	952				
対前年比	93.0	-3.2	39.6	-17.9	-44.4	-39.4	-56.6	-45.2	-51.1	-67.7	-67.3	-62.1	-54.6	-38.4	-52.8	2.7	-7.0	12.5	-5.2	-36.8				
金額	263	163	280	159	173	149	178	182	171	152	268	107	238	125	195	239	171	188	194	145				
対前年比	84.8	5.5	48.2	4.9	-30.0	-35.3	-51.0	-41.2	-23.0	-35.5	-5.5	-57.3	-9.6	-23.4	-30.6	50.7	-1.2	26.2	9.0	-20.4				



生産・販売・在庫

(単位:台、百万円、%)

	項目 機種別	2024年 8月									
		生産				販売				在庫	
		数量	前年同期比	金額	前年同期比	数量	前年同期比	金額	前年同期比	数量	前年同期比
家庭用	家庭用マシン計	3,087	79.4	148	85.1	3,067	80.4	147	90.7	141	49.0
工業用	工業用マシン計	4,836	112.7	1,739	103.4	4,627	86.0	1,737	90.3	9,264	49.0
マシン合計		7,923	96.9	1,887	101.7	7,694	83.7	1,884	90.3	9,405	49.0

1. 出所:経済産業省生産動態統計 2. 在庫は当月末実績を示す。

備考: (1)平成14年1月から家庭用マシンの機種区分が変更され、手編機は調査対象機種から外れた。

(2)平成17年1月から工業用マシンの機種区分が変更され、「織物用・ニット縫用・その他」と「その他」が統合されました。

	項目 機種別	2024年 1月～8月									
		生産				販売				在庫	
		数量	前年同期比	金額	前年同期比	数量	前年同期比	金額	前年同期比	数量	前年同期比
家庭用	家庭用マシン計	23,381	73.3	1,156	78.2	23,337	73.1	1,160	77.9	141	49.0
工業用	工業用マシン計	34,445	80.7	12,755	85.8	34,778	55.4	13,454	72.6	9,264	49.0
マシン合計		57,826	77.6	13,911	85.1	58,115	61.3	14,614	73.0	9,405	49.0

2024年 8月 輸出

(財務省関税局調) (単位:台、千円、%)

		韓国		中国		台湾		香港		東アジア8月計		対前年同期比		東アジア1~8月計		対前年同期比		
		数量	金額	数量	金額	数量	金額	数量	金額	数量	金額	数量	金額	数量	金額	数量	金額	
家庭用ミシン	ジグザグ縫(電子速度調整式)									0	0	-	-	0	0	-	-	
	ジグザグ縫(その他)									0	0	-	-	0	0	-	-	
	その他									0	0	-	-	5	461	45.5	41.7	
	小計	0	0	0	0	0	0	0	0	0	0	-	-	5	461	45.5	41.7	
部品	家庭用ミシンのもの							6,188	496	0	6,684	-	77.5	0	98,556	-	147.7	
	家庭用ミシン合計	0	0	0	0	0	6,188	0	496	0	6,684	-	73.8	5	99,017	45.5	146.0	
工業用ミシン	自動式 単針直線(織物用)			7	29,403					1	211			8	29,614	33.3	48.6	
	自動式 オーバーロック									0	0	-	-	1	886	33.3	46.7	
	自動式 その他	1	1,434	10	21,703					11	23,137	29.7	19.5	318	665,273	96.7	118.7	
	計	1	1,434	17	51,106	0	0			1	211	19	29.4	372	822,936	94.9	110.4	
	その他 単針直線(織物用)			7	3,430					7	3,430	-	-	140	57,602	160.9	180.9	
	その他 単針直線(その他)	1	360	40	9,037					41	9,397	195.2	211.8	405	85,303	145.7	130.0	
	その他 オーバーロック	1	539	113	35,116				164	39,831	278	75,486	97.9	100.5	2,204	623,910	189.8	289.2
	その他 その他	42	13,073	709	180,677	33	7,899	578	258,784	1,362	460,433	118.6	163.7	12,153	3,425,725	149.2	178.5	
	計	44	13,972	869	228,260	33	7,899	742	298,615	1,688	548,746	116.2	152.1	14,902	4,192,540	154.0	187.8	
	小計	45	15,406	886	279,366	33	7,899	743	298,826	1,707	601,497	112.7	111.3	15,274	5,015,476	151.7	168.4	
部品	ボビンケース(個)			123,065	19,911	252	395	45,705	8,740	169,022	29,046	137.3	133.2	2,029,500	348,767	164.0	167.5	
	カマ(個)	126	1,113	103,078	188,423	161	675	4,516	15,817	107,881	206,028	124.7	138.0	882,687	1,662,706	153.4	142.8	
	その他		3,313		133,928		6,640		11,712	0	155,593	-	97.0	0	1,474,369	-	119.5	
	小計		4,426		342,262		7,710		36,269	0	390,667	-	117.8	0	3,485,842	-	133.8	
工業用ミシン合計		45	19,832	886	621,628	33	15,609	743	335,095	1,707	992,164	112.7	113.8	15,274	8,501,318	151.7	152.2	
針(千本)				96	5,328	59	751	5	471	160	6,550	170.2	252.7	827	34,228	124.0	141.6	
テーブル及びカバー										0	0	-	-	0	3,869	-	255.2	
総計(ミシン合計)		45	15,406	886	279,366	33	7,899	743	298,826	1,707	601,497	112.4	111.2	15,279	5,015,937	151.6	168.4	
総計		45	19,832	886	626,956	33	22,548	743	336,062	1,707	1,005,398	112.4	113.6	13,600	8,638,432	154.1	152.1	

		ベトナム		タイ		シンガポール		マレーシア		フィリピン		インドネシア		カンボジア		ミャンマー	
		数量	金額	数量	金額	数量	金額	数量	金額	数量	金額	数量	金額	数量	金額	数量	金額
家庭用ミシン	ジグザグ縫(電子速度調整式)									385	414			104	594		
	ジグザグ縫(その他)															34	212
	その他															119	545
	小計	0	0	0	0	0	0	0	0	385	414	0	0	104	594	153	757
部品	家庭用ミシンのもの		2,287		407		4,728										
	家庭用ミシン合計	0	2,287	0	407	0	4,728	0	0	385	414	0	0	104	594	153	757
工業用ミシン	自動式 単針直線(織物用)																
	自動式 オーバーロック			1	529	1	1,376			1	470						
	自動式 その他	3	9,645			42	94,088			2	1,276						
	計	3	9,645	1	529	43	95,464	0	0	3	1,746	0	0	0	0	0	0
	その他 単針直線(織物用)					79	18,412										
	その他 単針直線(その他)					104	30,668					1	393				
	その他 オーバーロック	1	792			53	4,171										
	その他 その他	23	11,932	49	8,667	822	247,447					159	50,224	10	7,263		
	計	24	12,724	49	8,667	1,058	300,698	0	0	0	0	160	50,617	10	7,263	0	0
	小計	27	22,369	50	9,196	1,101	396,162	0	0	3	1,746	160	50,617	10	7,263	0	0
部品	ボビンケース(個)	17,590	2,380	1,000	294	1,842	3,660										
	カマ(個)	88,393	48,003	712	3,323	3,032	12,820			265	1,602						
	その他		37,512		7,652		47,508		350		2,319		5,005		365		
	小計		87,895		11,269		63,988		350		3,921		5,005		365		0
工業用ミシン合計		27	110,264	50	20,465	1,101	460,150	0	350	3	5,667	160	55,622	10	7,628	0	0
針(千本)		2,509	23,931			51	562										
テーブル及びカバー							206										
総計(ミシン合計)		27	22,369	50	9,196	1,101	396,162	0	0	388	2,160	160	50,617	114	7,857	153	757
総計		27	136,482	50	20,872	1,101	465,646	0	350	388	6,081	160	55,622	114	8,222	153	757

		インド		パキスタン		スリランカ		バングラデシュ		東南アジア8月計		対前年同期比		東南アジア1~8月計		対前年同期比		
		数量	金額	数量	金額	数量	金額	数量	金額	数量	金額	数量	金額	数量	金額	数量	金額	
家庭用ミシン	ジグザグ縫(電子速度調整式)									489	1,008	39.7	31.1	10,678	16,776	80.2	70.3	
	ジグザグ縫(その他)									34	212	41.5	43.1	1,778	3,437	76.2	36.2	
	その他									119	545	10.1	18.0	9,715	17,091	105.7	59.4	
	小計	0	0	0	0	0	0	0	0	642	1,765	25.8	26.1	22,171	37,304	89.2	60.1	
	部品 家庭用ミシンのもの									0	7,422	-	213.4	0	44,274	-	148.9	
	家庭用ミシン合計	0	0	0	0	0	0	0	0	642	9,187	25.8	89.7	22,171	81,578	89.2	88.8	
工業用ミシン	自動式 単針直線(織物用)	10	60,081							10	60,081	200.0	1,481.3	89	554,310	58.9	356.4	
	自動式 オーバーロック					5	8,277			8	10,652	88.9	86.6	40	55,877	38.5	92.9	
	自動式 その他	6	7,037					1	1,520	54	113,566	225.0	278.5	403	791,845	28.9	54.5	
	計	16	67,118	0	0	5	8,277	1	1,520	72	184,299	189.5	322.5	532	1,402,032	32.2	84.1	
	その他 単針直線(織物用)									79	18,412	62.7	167.0	1,212	263,391	67.1	134.2	
	その他 単針直線(その他)	98	17,723							203	48,784	431.9	449.9	840	204,067	93.4	100.8	
	その他 オーバーロック									54	4,963	317.6	53.5	728	167,488	27.6	44.3	
	その他 その他	53	14,656	42	16,998					1,158	357,187	179.0	182.8	8,036	2,465,824	63.3	87.5	
	計	151	32,379	42	16,998	0	0	0	0	1,494	429,346	178.5	189.5	10,816	3,100,770	60.0	86.3	
	小計	167	99,497	42	16,998	5	8,277	1	1,520	1,566	613,645	179.0	216.3	11,348	4,502,802	57.6	85.6	
	部品	ボビンケース(個)	900	208					145	377	21,477	6,919	209.7	253.4	273,642	63,696	139.0	130.5
		カマ(個)	5,352	8,505	7,992	14,032	355	2,274	1,970	6,001	108,071	96,560	99.8	166.6	761,396	705,963	106.1	111.1
		その他		15,204		1,321		23,995		2,194	0	143,425	-	161.7	0	970,090	-	110.8
		小計		23,917		15,353		26,269		8,572	0	246,904	-	165.3	0	1,739,749	-	111.5
		工業用ミシン合計	167	123,414	42	32,351	5	34,546	1	10,092	1,566	860,549	179.0	198.7	11,348	6,242,551	57.6	91.5
	針(千本)	35	442							2,595	24,935	5,766.7	1,254.9	13,659	141,942	629.2	349.4	
	テーブル及びカバー									0	206	-	91.2	0	4,896	-	93.9	
	総計(ミシン合計)	167	99,497	42	16,998	5	8,277	1	1,520	2,208	615,410	65.7	211.9	33,519	4,540,106	75.3	85.3	
	総計	167	123,856	42	32,351	5	34,546	1	10,092	2,208	894,877	65.7	200.9	33,519	6,470,967	75.3	93.0	

		ヨルダン		アラブ首長国連邦		中近東8月計		対前年同期比		中近東1~8月計		対前年同期比		イギリス		オランダ		
		数量	金額	数量	金額	数量	金額	数量	金額	数量	金額	数量	金額	数量	金額	数量	金額	
家庭用ミシン	ジグザグ縫(電子速度調整式)			6,212	23,341	6,212	23,341	94.6	123.0	48,109	215,292	112.4	165.3					
	ジグザグ縫(その他)			3,685	19,702	3,685	19,702	90.3	86.6	20,274	110,121	110.0	102.7					
	その他			8,647	62,696	8,647	62,696	86.2	94.7	48,326	320,285	87.1	77.1					
	小計	0	0	18,544	105,739	18,544	105,739	89.7	98.0	116,709	645,698	100.0	98.9	0	0	0	0	
	部品 家庭用ミシンのもの		287				0	287	-	44.2	0	287	-	2.6				
	家庭用ミシン合計	0	287	18,544	105,739	18,544	106,026	89.7	97.7	116,709	645,985	100.0	97.3	0	0	0	0	
工業用ミシン	自動式 単針直線(織物用)			334	2,194	334	2,194	-	-	815	5,717	94.0	134.9					
	自動式 オーバーロック			255	2,241	255	2,241	121.4	125.8	1,617	13,500	61.5	62.1					
	自動式 その他			64	642	64	642	19.0	102.6	725	9,559	70.6	194.5			8	21,605	
	計	0	0	653	5,077	653	5,077	119.6	210.9	3,157	28,776	69.8	93.1	0	0	8	21,605	
	その他 単針直線(織物用)			1,326	9,174	1,326	9,174	134.6	105.6	6,121	46,799	119.8	134.2			61	13,562	
	その他 単針直線(その他)					0	0	-	-	377	1,576	-	-	105	17,333	8	3,538	
	その他 オーバーロック			822	7,899	822	7,899	174.5	201.7	4,717	49,649	224.9	299.5					
	その他 その他			178	4,240	178	4,240	126.2	240.4	2,120	72,559	122.9	82.5	28	3,899	37	12,907	
	計	0	0	2,326	21,313	2,326	21,313	145.6	148.3	13,335	170,583	149.3	122.4	133	21,232	106	30,007	
	小計	0	0	2,979	26,390	2,979	26,390	139.0	157.3	16,492	199,359	122.6	117.1	133	21,232	114	51,612	
	部品	ボビンケース(個)					0	0	-	-	7,900	1,563	7.6	12.1				
		カマ(個)			1,200	1,483	1,200	1,483	93.0	593.2	1,932	2,759	15.6	36.7				
		その他		1,250		1,434	0	2,684	-	364.7	0	19,902	-	46.2		1,370		594
		小計		1,250		2,917	0	4,167	-	204.0	0	24,224	-	38.2		1,370		594
		工業用ミシン合計	0	1,250	2,979	29,307	2,979	30,557	139.0	162.4	16,492	223,583	122.6	95.6	133	22,602	114	52,206
	針(千本)			18	1,324	18	1,324	-	-	375	4,544	69.2	70.0	27	387			
	テーブル及びカバー					0	0	-	-	0	0	-	-					
	総計(ミシン合計)	0	0	21,523	132,129	21,523	132,129	94.3	106.0	133,201	845,057	102.3	102.7	133	21,232	114	51,612	
	総計	0	1,537	21,523	136,370	21,523	137,907	94.3	108.3	133,201	874,112	102.3	96.6	133	22,989	114	52,206	

		ベルギー		フランス		ドイツ		スペイン		イタリア		ポーランド		ロシア		ルーマニア	
		数量	金額	数量	金額	数量	金額	数量	金額	数量	金額	数量	金額	数量	金額	数量	金額
家庭用ミシン	ジグザグ縫(電子速度調整式)																
	ジグザグ縫(その他)																
	その他					1,860	108,064										
	小計	0	0	0	0	1,860	108,064	0	0	0	0	0	0	0	0	0	0
部品	家庭用ミシンのもの						2,542				278		324				
	家庭用ミシン合計	0	0	0	0	1,860	110,606	0	0	0	278	0	324	0	0	0	0
工業用ミシン	自動式 単針直線(織物用)																
	自動式 オーバーロック																
	自動式 その他					2	21,146										
	計	0	0	0	0	2	21,146	0	0	0	0	0	0	0	0	0	0
	その他 単針直線(織物用)																
	その他 単針直線(その他)																
	その他 オーバーロック					41	10,777							19	3,835		
	その他 その他					39	9,561	1	259					35	19,261		
	計	0	0	0	0	80	20,338	1	259	0	0	0	0	54	23,096	0	0
	小計	0	0	0	0	82	41,484	1	259	0	0	0	0	54	23,096	0	0
部品	ボビンケース(個)			795	398	5,605	5,401			10,250	5,033	2,629	4,292			914	346
	カマ(個)					285	1,969			172	744	6,581	6,470			576	2,475
	その他				2,802		8,316				2,804		7,436				1,801
	小計		0		3,200		15,686		0		8,581		18,198		0		4,622
工業用ミシン合計	0	0	0	3,200	82	57,170	1	259	0	8,581	0	18,198	54	23,096	0	4,622	
針(千本)	3	580			8	731											
テーブル及びカバー								572									
総計(ミシン合計)	0	0	0	0	1,942	149,548	1	259	0	0	0	0	54	23,096	0	0	
総計	0	580	0	3,200	1,942	168,507	1	831	0	8,859	0	18,522	54	23,096	0	4,622	

		トルコ		ジョージア		ヨーロッパ8月計		対前年同期比		ヨーロッパ1~8月計		対前年同期比		カナダ		アメリカ合衆国	
		数量	金額	数量	金額	数量	金額	数量	金額	数量	金額	数量	金額	数量	金額	数量	金額
家庭用ミシン	ジグザグ縫(電子速度調整式)					0	0	-	-	0	0	-	-				
	ジグザグ縫(その他)					0	0	-	-	0	0	-	-				
	その他					1,860	108,064	117.0	126.3	5,742	350,580	62.8	69.9			685	45,416
	小計	0	0	0	0	1,860	108,064	117.0	126.3	5,742	350,580	62.8	69.9	0	0	685	45,416
部品	家庭用ミシンのもの					0	3,144	-	339.9	0	14,124	-	110.8				3,937
	家庭用ミシン合計	0	0	0	0	1,860	111,208	117.0	128.6	5,742	364,704	62.8	70.9	0	0	685	49,353
工業用ミシン	自動式 単針直線(織物用)					0	0	-	-	64	250,916	53.8	128.1			2	6,439
	自動式 オーバーロック					0	0	-	-	0	0	-	-				
	自動式 その他					10	42,751	25.6	46.3	119	474,372	28.5	57.5			19	79,476
	計	0	0	0	0	10	42,751	25.6	46.3	183	725,288	34.0	70.9	0	0	21	85,915
	その他 単針直線(織物用)					61	13,562	135.6	131.0	413	100,464	40.3	52.7			422	59,052
	その他 単針直線(その他)					113	20,871	122.8	120.6	361	70,676	82.8	70.2			122	22,232
	その他 オーバーロック	10	1,845			70	16,457	21.0	29.5	424	136,588	18.8	34.3				
	その他 その他	267	68,187			407	114,074	80.3	88.5	2,438	494,374	46.9	40.6			278	97,169
	計	277	70,032	0	0	651	164,964	66.6	77.7	3,636	802,102	40.8	42.1	0	0	822	178,453
	小計	277	70,032	0	0	661	207,715	65.0	68.2	3,819	1,527,390	40.4	52.1	0	0	843	264,368
部品	ボビンケース(個)	9,030	2,420			29,223	17,890	445.3	362.7	135,949	84,810	77.5	115.2			9,214	7,308
	カマ(個)	3,310	7,582			10,924	19,240	192.2	119.6	50,217	141,221	105.2	110.1			3,160	19,248
	その他		1,801	573		0	27,497	-	52.7	0	324,466	-	78.6		1,297		93,171
	小計		11,803		573	0	64,627	-	88.3	0	550,497	-	89.6		1,297		119,727
工業用ミシン合計	277	81,835	0	573	661	272,342	65.0	72.1	3,819	2,077,887	40.4	58.6	0	1,297	843	384,095	
針(千本)					38	1,698	950.0	280.7	100	10,097	53.8	138.2			23	4,682	
テーブル及びカバー					0	572	-	105.0	0	900	-	78.4				786	
総計(ミシン合計)	277	70,032	0	0	2,521	315,779	96.7	80.9	9,561	1,877,970	51.4	54.7	0	0	1,528	309,784	
総計	277	81,835	0	573	2,521	385,820	96.7	82.9	9,561	2,453,588	51.4	60.3	0	1,297	1,528	438,916	

		北米8月計		対前年同期比		北米1~8月計		対前年同期比		メキシコ		ホンジュラス		エルサルバドル		ニカラグア		
		数量	金額	数量	金額	数量	金額	数量	金額	数量	金額	数量	金額	数量	金額	数量	金額	
家庭用ミシン	ジグザグ縫(電子速度調整式)	0	0	-	-	2	1,428	-	-									
	ジグザグ縫(その他)	0	0	-	-	0	0	-	-									
	その他	685	45,416	73.2	93.3	5,684	368,435	102.2	115.8									
	小計	685	45,416	73.2	93.3	5,686	369,863	102.3	116.3	0	0	0	0	0	0	0	0	
	部品 家庭用ミシンのもの	0	3,937	-	41.9	0	28,088	-	85.2									
	家庭用ミシン合計	685	49,353	73.2	84.9	5,686	397,951	102.3	113.4	0	0	0	0	0	0	0	0	
工業用ミシン	自動式 単針直線(織物用)	2	6,439	9.5	10.7	46	216,326	35.9	74.0									
	自動式 オーバーロック	0	0	-	-	0	0	-	-									
	自動式 その他	19	79,476	380.0	344.3	70	277,001	37.6	50.7									
	計	21	85,915	80.8	103.0	116	493,327	36.9	58.8	0	0	0	0	0	0	0	0	
	その他 単針直線(織物用)	422	59,052	14066.7	4248.3	505	80,696	49.0	80.7									
	その他 単針直線(その他)	122	22,232	813.3	286.2	828	145,993	32.2	35.7									
	その他 オーバーロック	0	0	-	-	87	41,846	57.6	72.2									
	その他 その他	278	97,169	250.5	286.7	723	232,890	49.3	46.8	50	5,082							
	計	822	178,453	498.2	313.4	2,143	501,425	41.0	47.1	50	5,082	0	0	0	0	0	0	
	小計	843	264,368	441.4	188.3	2,259	994,752	40.8	52.3	50	5,082	0	0	0	0	0	0	
	部品	ボビンケース(個)	9,214	7,308	105.9	107.5	74,101	65,671	100.6	121.6	50	554						
		カマ(個)	3,160	19,248	46.5	241.5	27,322	156,604	81.5	108.9	557	1,944						
		その他	0	94,468	-	132.8	0	673,641	-	97.9		4,763		4,276		334		280
小計		0	121,024	-	140.9	0	895,916	-	101.1		7,261		4,276		334		280	
	工業用ミシン合計	843	385,392	441.4	170.3	2,259	1,890,668	40.8	67.8	50	12,343	0	4,276	0	334	0	280	
	針(千本)	23	4,682	39.0	160.1	282	22,791	62.9	115.4									
	テーブル及びカバー	0	786	-	212.4	0	4,640	-	46.0									
	総計(ミシン合計)	1,528	309,784	135.6	163.8	7,945	1,364,615	71.6	61.4	50	5,082	0	0	0	0	0	0	
	総計	1,528	440,213	135.6	153.0	7,945	2,316,050	71.6	73.1	50	12,343	0	4,276	0	334	0	280	

		パナマ		ドミニカ共和国		中米8月計		対前年同期比		中米1~8月計		対前年同期比		コロンビア		ペルー		
		数量	金額	数量	金額	数量	金額	数量	金額	数量	金額	数量	金額	数量	金額	数量	金額	
家庭用ミシン	ジグザグ縫(電子速度調整式)					0	0	-	-	0	0	-	-					
	ジグザグ縫(その他)					0	0	-	-	0	0	-	-					
	その他					0	0	-	-	0	0	-	-					
	小計	0	0	0	0	0	0	-	-	0	0	-	-	0	0	0	0	
	部品 家庭用ミシンのもの					0	0	-	-	0	0	-	-					
	家庭用ミシン合計	0	0	0	0	0	0	-	-	0	0	-	-	0	0	0	0	
工業用ミシン	自動式 単針直線(織物用)					0	0	-	-	0	0	-	-					
	自動式 オーバーロック					0	0	-	-	0	0	-	-					
	自動式 その他	3	5,266			3	5,266	30.0	20.4	12	22,152	100.0	71.4					
	計	3	5,266	0	0	3	5,266	30.0	20.4	12	22,152	100.0	71.4	0	0	0	0	
	その他 単針直線(織物用)	11	4,970			11	4,970	-	-	48	12,775	200.0	208.2					
	その他 単針直線(その他)	14	5,984			14	5,984	-	-	16	6,458	39.0	94.1					
	その他 オーバーロック					0	0	-	-	0	0	-	-					
	その他 その他	115	50,193			165	55,275	-	-	681	167,921	55.9	103.6				292	
	計	140	61,147	0	0	190	66,229	-	-	745	187,154	58.1	106.9	0	0	292	29,719	
	小計	143	66,413	0	0	193	71,495	1,930.0	277.0	757	209,306	58.5	101.5	0	0	292	29,719	
	部品	ボビンケース(個)					50	554	-	-	2,239	2,617	7,463.3	998.9				
		カマ(個)					557	1,944	93.5	97.3	1,614	5,946	177.8	177.2				
		その他		353		5,437	0	15,443	-	42.8	0	214,805	-	91.7		3,587		269
小計			353		5,437	0	17,941	-	47.1	0	223,368	-	93.9		3,587		269	
	工業用ミシン合計	143	66,766	0	5,437	193	89,436	1,930.0	139.9	757	432,674	58.5	97.5	0	3,587	292	29,988	
	針(千本)					0	0	-	-	325	2,253	650.0	608.9					
	テーブル及びカバー					0	0	-	-	0	3,322	-	329.6					
	総計(ミシン合計)	143	66,413	0	0	193	71,495	1,930.0	277.0	757	209,306	58.5	101.5	0	0	292	29,719	
	総計	143	66,766	0	5,437	193	89,436	1,930.0	139.9	664	438,249	68.2	98.4	0	3,587	292	29,988	

		ブラジル		ウルグアイ		南米8月計		対前年同期比		南米1~8月計		対前年同期比		モロッコ		チュニジア	
		数量	金額	数量	金額	数量	金額	数量	金額	数量	金額	数量	金額	数量	金額	数量	金額
家庭用ミシン	ジグザグ縫(電子速度調整式)					0	0	-	-	0	0	-	-				
	ジグザグ縫(その他)					0	0	-	-	0	0	-	-				
	その他					0	0	-	-	103	1,589	-	-				
	小計	0	0	0	0	0	0	-	-	103	1,589	-	-	0	0	0	0
	部品 家庭用ミシンのもの 家庭用ミシン合計	0	0	0	0	0	0	-	-	103	1,589	-	-	0	0	0	0
工業用ミシン	自動式 単針直線(織物用)					0	0	-	-	0	0	-	-				
	自動式 オーバーロック					0	0	-	-	0	0	-	-				
	自動式 その他					0	0	-	-	16	9,299	84.2	177.0				
	計	0	0	0	0	0	0	-	-	16	9,299	80.0	97.4	0	0	0	0
	その他 単針直線(織物用)					0	0	-	-	0	0	-	-				
	その他 単針直線(その他)					0	0	-	-	0	0	-	-				
	その他 オーバーロック					0	0	-	-	14	1,177	15.4	9.0				
	その他 その他					292	29,719	289.1	222.1	1,047	135,692	84.2	84.0				
	計	0	0	0	0	292	29,719	289.1	222.1	1,061	136,869	79.3	77.9	0	0	0	0
	小計	0	0	0	0	292	29,719	289.1	222.1	1,077	146,168	79.3	78.9	0	0	0	0
部品	ボビンケース(個)			152	1,207	152	1,207	51.7	453.8	31,577	15,432	136.1	123.2				
	カマ(個)			57	1,159	57	1,159	7.7	38.7	4,866	23,397	29.5	47.7				
	その他		2,844		3,262	0	9,962	-	96.7	0	87,357	-	97.2		2,774		2,612
	小計		2,844		5,628	0	12,328	-	90.9	0	126,186	-	83.3		2,774		2,612
工業用ミシン合計	0	2,844	0	5,628	292	42,047	289.1	156.1	1,077	272,354	79.3	80.9	0	2,774	0	2,612	
針(千本)					0	0	-	-	0	202	-	15.2					
テーブル及びカバー					0	0	-	-	0	0	-	-					
総計(ミシン合計)	0	0	0	0	292	29,719	289.1	222.1	1,180	147,757	86.9	79.8	0	0	0	0	
総計	0	2,844	0	5,628	292	42,047	289.1	156.1	1,180	274,145	86.9	81.1	0	2,774	0	2,612	

		ナイジェリア		南アフリカ		アフリカ8月計		対前年同期比		アフリカ1~8月計		対前年同期比		オーストラリア		ニュージーランド	
		数量	金額	数量	金額	数量	金額	数量	金額	数量	金額	数量	金額	数量	金額	数量	金額
家庭用ミシン	ジグザグ縫(電子速度調整式)					0	0	-	-	100	500	156.3	223.2				
	ジグザグ縫(その他)	35	280			35	280	-	-	35	280	17.2	24.0				
	その他					0	0	-	-	46	230	9.0	7.5				
	小計	35	280	0	0	35	280	97.2	51.9	181	1,010	23.2	22.6	0	0	0	0
	部品 家庭用ミシンのもの 家庭用ミシン合計	35	280	0	0	35	280	97.2	51.9	181	1,010	23.2	19.6	0	0	0	0
工業用ミシン	自動式 単針直線(織物用)					0	0	-	-	2	974	-	-				
	自動式 オーバーロック					0	0	-	-	0	0	-	-				
	自動式 その他					0	0	-	-	0	0	-	-				
	計	0	0	0	0	0	0	-	-	2	974	-	-	0	0	0	0
	その他 単針直線(織物用)					0	0	-	-	0	0	-	-				
	その他 単針直線(その他)					0	0	-	-	0	0	-	-	12	1,669		
	その他 オーバーロック					0	0	-	-	0	0	-	-				
	その他 その他					0	0	-	-	196	10,816	37.7	24.0	5	840	3	591
	計	0	0	0	0	0	0	-	-	196	10,816	37.7	24.0	17	2,509	3	591
	小計	0	0	0	0	0	0	-	-	198	11,790	38.1	26.2	17	2,509	3	591
部品	ボビンケース(個)					0	0	-	-	0	0	-	-				
	カマ(個)					0	0	-	-	3,423	6,861	76.1	51.5				
	その他			208		0	5,594	-	77.7	0	53,797	-	94.3				
	小計		0		208	0	5,594	-	70.3	0	60,658	-	84.9		0		0
工業用ミシン合計	0	0	0	208	0	5,594	-	70.3	198	72,448	38.1	62.1	17	2,509	3	591	
針(千本)					0	0	-	-	0	0	-	-					
テーブル及びカバー					0	0	-	-	0	0	-	-					
総計(ミシン合計)	35	280	0	0	35	280	97.2	51.9	379	12,800	29.2	25.8	17	2,509	3	591	
総計	35	280	0	208	35	5,874	97.2	69.1	379	73,458	29.2	60.3	17	2,509	3	591	

		大洋州8月計		対前年同期比		大洋州1～8月計		対前年同期比		総計8月計		対前年同期比		総計1～8月計		対前年同期比	
		数量	金額	数量	金額	数量	金額	数量	金額	数量	金額	数量	金額	数量	金額	数量	金額
家庭用ミシン	ジグザグ縫(電子速度調整式)	0	0	-	-	0	0	-	-	6,701	24,349	85.9	109.6	66,989	275,942	109.3	161.6
	ジグザグ縫(その他)	0	0	-	-	0	0	-	-	3,754	20,194	90.1	86.9	24,084	128,906	102.9	95.6
	その他	0	0	-	-	620	39,217	107.8	99.7	11,311	216,721	82.2	106.0	76,265	1,202,888	84.5	84.7
	小計	0	0	-	-	620	39,217	107.8	99.7	21,766	261,264	84.6	104.5	167,338	1,607,736	95.7	93.2
	部品 家庭用ミシンのもの	0	0	-	-	0	663	-	-	0	21,474	-	93.1	0	188,818	-	121.2
	家庭用ミシン合計	0	0	-	-	620	39,880	107.8	101.3	21,766	282,738	84.6	103.6	167,338	1,796,554	95.7	95.5
工業用ミシン	自動式 単針直線(織物用)	0	0	-	-	0	0	-	-	354	98,328	708.0	78.4	1,262	1,186,139	72.0	136.0
	自動式 オーバーロック	0	0	-	-	0	0	-	-	263	12,893	120.1	91.5	1,658	70,263	58.7	81.3
	自動式 その他	0	0	-	-	1	476	14.3	1.0	161	264,838	35.7	87.9	1,693	2,354,262	47.7	64.3
	計	0	0	-	-	1	476	14.3	1.0	778	376,059	108.1	85.3	4,613	3,610,664	56.8	78.2
	その他 単針直線(織物用)	0	0	-	-	0	0	-	-	1,906	108,600	164.5	345.2	9,035	598,568	90.4	99.2
	その他 単針直線(その他)	12	1,669	-	-	49	5,717	84.5	76.9	505	108,937	288.6	269.9	2,891	523,481	63.9	61.9
	その他 オーバーロック	0	0	-	-	0	0	-	-	1,224	104,805	107.2	66.3	8,843	1,035,219	97.7	91.3
	その他 その他	8	1,431	40.0	191.8	48	3,535	154.8	90.6	3,848	1,119,528	143.9	170.8	27,605	7,061,021	82.9	100.5
	計	20	3,100	100.0	415.5	97	9,252	109.0	81.6	7,483	1,441,870	145.3	162.9	48,374	9,218,289	85.1	95.9
	小計	20	3,100	100.0	415.5	98	9,728	102.1	16.6	8,261	1,817,929	140.7	137.1	52,987	12,828,953	81.5	90.2
	部品 ボビンケース(個)	0	0	-	-	0	0	-	-	229,138	62,924	147.4	167.4	2,576,908	592,363	140.4	139.4
	部品 カマ(個)	0	0	-	-	0	0	-	-	231,850	345,662	110.4	145.7	1,738,477	2,719,967	122.8	125.5
	部品 その他	0	0	-	-	0	13,291	-	135.8	0	454,666	-	106.4	0	3,878,544	-	104.6
部品 小計	0	0	-	-	0	13,291	-	135.8	0	863,252	-	122.9	0	7,190,874	-	114.1	
工業用ミシン合計	20	3,100	100.0	236.6	98	23,019	102.1	33.6	8,261	2,681,181	140.7	132.2	52,987	20,019,827	81.5	97.5	
針(千本)	0	0	-	-	14	849	-	-	2,834	39,189	1,403.0	483.3	15,717	218,007	370.9	208.4	
テーブル及びカバー	0	0	-	-	0	227	-	-	0	1,564	-	65.1	0	17,854	-	90.1	
総計(ミシン合計)	20	3,100	100.0	415.5	718	48,945	107.0	49.9	30,027	2,079,193	95.0	131.9	220,325	14,436,689	91.8	90.5	
総計	20	3,100	100.0	236.6	718	63,975	107.0	59.3	30,027	3,004,672	95.0	130.0	220,325	22,052,242	91.8	97.9	

2024年 8月 輸入

(財務省関税局調)

(単位:台、千円、%)

		韓国		中国		台湾		ベトナム		タイ	
		数量	金額	数量	金額	数量	金額	数量	金額	数量	金額
家庭用 ミシン	完成品(頭部含む)			10,862	231,507	4,916	114,851	9,072	102,183	102	3,439
	部品				5,617		36,312		284		481
家庭用合計		0	0	10,862	237,124	4,916	151,163	9,072	102,467	102	3,920
工業用 ミシン	自動式:単針直線			58	6,021						
	自動式:オーバーロック			3	1,281						
	自動式:その他			48	31,497	112	20,165	26	8,373		
	自動式計	0	0	109	38,799	112	20,165	26	8,373	0	0
	その他:単針直線			129	17,835	10	436	49	2,426		
	その他:オーバーロック			293	22,849						
	その他:その他			209	24,568	2	1,020				
	その他計	0	0	631	65,252	12	1,456	49	2,426	0	0
	小計	0	0	740	104,051	124	21,621	75	10,799	0	0
部品					246,742		106,858		352,499		1,136
工業用合計		0	0	740	350,793	124	128,479	75	363,298	0	1,136
針(千本)				273	1,416			38,456	172,868		
テーブル及びカバー			3,960		9,838		1,127				
総計(ミシン合計)		0	0	11,602	335,558	5,040	136,472	9,147	112,982	102	3,439
総計		0	3,960	11,602	599,171	5,040	280,769	9,147	638,633	102	5,056

		シンガポール		フィリピン		インド		ドイツ		イタリア	
		数量	金額	数量	金額	数量	金額	数量	金額	数量	金額
家庭用 ミシン	完成品(頭部含む)										
	部品										
家庭用合計		0	0	0	0	0	0	0	0	0	0
工業用 ミシン	自動式:単針直線										
	自動式:オーバーロック										
	自動式:その他									1	1,342
	自動式計	0	0	0	0	0	0	0	0	1	1,342
	その他:単針直線										
	その他:オーバーロック										
	その他:その他							10	6,254	1	662
	その他計	0	0	0	0	0	0	10	6,254	1	662
小計	0	0	0	0	0	0	10	6,254	2	2,004	
部品			296		266						516
工業用合計		0	296	0	266	0	0	10	6,254	2	2,520
針(千本)						118	2,748				
テーブル及びカバー											
総計(ミシン合計)		0	0	0	0	0	0	10	6,254	2	2,004
総計		0	296	0	266	0	2,748	10	6,254	2	2,520

		チェコ		アメリカ合衆国		アラブ首長国連邦	
		数量	金額	数量	金額	数量	金額
家庭用	完成品(頭部含む)						
ミシン	部品						
家庭用合計		0	0	0	0	0	0
工業用	自動式:単針直線						
	自動式:オーバーロック						
	自動式:その他						
	自動式計	0	0	0	0	0	0
	その他:単針直線						
	その他:オーバーロック						
	その他:その他			1	367		
	その他計	0	0	1	367	0	0
	小計	0	0	1	367	0	0
部品					3,326		727
工業用合計		0	0	1	3,693	0	727
針(千本)		2	818				
テーブル及びカバー							
総計(ミシン合計)		0	0	1	367	0	0
総計		0	818	1	3,693	0	727

		総計8月計		対前年同期比		累計1~8月計		対前年同期比	
		数量	金額	数量	金額	数量	金額	数量	金額
家庭用	完成品(頭部含む)	24,952	451,980	56.5	100.3	266,233	3,870,249	76.1	100.6
ミシン	部品	0	42,694	-	61.3	0	482,686	-	86.0
家庭用合計		24,952	494,674	56.5	95.0	266,233	4,352,935	76.1	98.7
工業用	自動式:単針直線	58	6,021	22.4	13.8	454	173,881	33.2	105.1
	自動式:オーバーロック	3	1,281	15.8	79.7	105	30,264	11.8	37.0
	自動式:その他	187	61,377	26.7	68.5	2,704	639,874	68.0	97.9
	自動式計	248	68,679	25.3	50.9	3,263	844,019	52.3	93.7
	その他:単針直線	188	20,697	113.3	158.0	1,541	144,406	64.4	68.3
	その他:オーバーロック	293	22,849	222.0	216.1	2,012	156,007	130.3	160.2
	その他:その他	223	32,871	97.4	139.6	2,097	351,080	83.9	103.7
	その他計	704	76,417	133.6	161.8	5,650	651,493	87.8	100.6
	小計	952	145,096	63.2	79.6	8,913	1,495,512	70.4	96.6
部品		0	712,366	-	131.4	0	5,031,133	-	99.9
工業用合計		952	857,462	63.2	118.4	8,913	6,526,645	70.4	99.1
針(千本)		38,849	177,850	139.6	151.4	226,606	946,082	97.8	113.2
テーブル及びカバー		0	14,925	-	218.4	0	86,792	-	82.2
総計(ミシン合計)		25,904	597,076	56.7	94.3	275,146	5,365,761	75.9	99.4
総計		25,904	1,544,911	56.7	112.8	275,146	11,912,454	75.9	99.8

価格(税込) 660円