

2024 — 6

No. 852

JASMA

(生産・輸出・輸入統計)

一般社団法人日本縫製機械工業会

JAPAN SEWING MACHINERY MANUFACTURERS ASSOCIATION

105-0004 東京都港区新橋5-25-3

電話 03-6435-8190

FAX 03-6435-8192

URL <https://www.jasma.or.jp>

JASMA

(生産・輸出・輸入統計)

2024年6月分 目次

I	6月の概況	1
II	月次推移グラフ(2023年1月~12月 2024年1月~)	
	1家庭用ミシンの生産、販売、在庫台数	5
	2家庭用ミシンの生産、販売金額	6
	3家庭用ミシンの輸出台数、金額	7
	4家庭用ミシンの輸出台数、金額	8
	5工業用ミシンの生産、販売、在庫台数	9
	6工業用ミシンの生産、販売金額	10
	7工業用ミシンの輸出台数、金額	11
	8工業用ミシンの輸出台数、金額	12
III	生産、販売、在庫データ (6月分)	13
IV	国別、地域別輸出データ (6月分)	14
	(1~6月)	21
V	国別、地域別輸入データ (6月分)	28
	(1~6月)	30

2024年6月の概況

I. ミシン

「生産」

(1)6月実績 (単位:台、百万円、%)					(2)1~6月実績 (単位:台、百万円、%)				
	数量	前年同期比	金額	前年同期比		数量	前年同期比	金額	前年同期比
ミシン合計	8,190	84.4	2,203	95.5	ミシン合計	41,995	71.4	9,922	78.4
家庭用ミシン計	2,980	71.4	143	71.5	家庭用ミシン計	17,221	69.9	857	74.9
工業用ミシン計	5,210	94.1	2,060	97.8	工業用ミシン計	24,774	72.4	9,065	78.7

- ① 6月のミシン生産は、「家庭用」は2,980台、143百万円で、前年同期比71.4%(台数)、71.5%(金額)、「工業用」は5,210台、2,060百万円で、前年同期比94.1%(台数)、97.8%(金額)である。
- ② 前月比では、「家庭用」は台数で95.2%、金額で89.9%、「工業用」は台数で120.9%、金額で154.5%である。

「販売」

(1)6月実績 (単位:台、百万円、%)					(2)1~6月実績 (単位:台、百万円、%)				
	数量	前年同期比	金額	前年同期比		数量	前年同期比	金額	前年同期比
ミシン合計	7,953	75.3	2,379	99.1	ミシン合計	42,323	56.7	10,535	67.9
家庭用ミシン計	2,941	72.4	140	78.7	家庭用ミシン計	17,205	69.4	862	73.3
工業用ミシン計	5,012	77.2	2,239	100.8	工業用ミシン計	25,118	50.4	9,673	67.4

- ① 6月のミシン販売は、「家庭用」は2,941台、140百万円で、前年同期比72.4%(台数)、78.7%(金額)、「工業用」は5,012台、2,239百万円で、前年同期比77.2%(台数)、100.8%(金額)である。
- ② 前月比では、「家庭用」は台数で91.9%、金額で81.9%、「工業用」は台数で110.2%、金額で145.9%である。

「輸出」

地域別輸出実績(6月)

(単位:台、千円、%、部品含まず)

	家庭用ミシン		前年同期比		工業用ミシン		前年同期比		合計		前年同期比	
	数量	金額	数量	金額	数量	金額	数量	金額	数量	金額	数量	金額
東アジア	5	461	-	-	2,306	759,062	174.6	202.5	2,311	759,523	174.9	202.6
東南アジア	3,064	5,665	55.5	42.3	1,898	778,094	157.9	225.7	4,962	783,759	73.8	218.9
中近東	19,915	121,448	109.4	115.6	2,966	28,857	143.1	56.8	22,881	150,305	112.9	96.5
ヨーロッパ	426	23,999	21.0	22.0	715	233,313	46.2	41.2	1,141	257,312	31.9	38.1
北米	826	55,387	51.5	64.8	86	74,757	9.4	45.7	912	130,144	36.2	52.3
中米	0	0	-	-	23	4,070	16.8	19.2	23	4,070	16.8	19.2
南米	0	0	-	-	45	12,768	13.6	28.5	45	12,768	13.6	28.5
アフリカ	0	0	-	-	0	0	-	-	0	0	-	-
大洋州	295	17,990	-	-	15	495	93.8	4.5	310	18,485	1,937.5	167.6
合計	24,531	224,950	89.7	71.9	8,054	1,891,416	103.0	117.8	32,585	2,116,366	92.6	110.3
前年同期比	89.7	71.9	-	-	103.0	117.8	-	-	92.6	110.3	-	-
前月比	126.3	86.2	-	-	120.3	102.0	-	-	124.8	100.1	-	-
累計	126,268	1,144,713	98.0	89.0	38,861	9,220,439	75.8	82.2	165,129	10,365,152	91.7	82.9
前年同期比	98.0	89.0	-	-	75.8	82.2	-	-	91.7	82.9	-	-

国別輸出実績(6月)

(単位:台、千円、%、部品含まず)

	家庭用ミシン		前年同期比		工業用ミシン		前年同期比		合計		前年同期比	
	数量	金額	数量	金額	数量	金額	数量	金額	数量	金額	数量	金額
1. シンガポール	15	978	-	-	1,273	443,022	242.9	249.2	1,288	444,000	245.8	249.7
2. アメリカ	826	55,387	51.5	64.8	86	74,757	9.4	45.7	912	130,144	36.2	52.3
3. 香港	0	0	-	-	1,040	410,960	192.6	191.6	1,040	410,960	192.6	191.6
4. 中国	0	0	-	-	1,043	316,002	184.0	225.5	1,043	316,002	184.0	225.5
5. オランダ	0	0	-	-	146	65,841	26.1	24.7	146	65,841	26.1	24.7
6. アラブ首長国連邦	19,915	121,448	109.4	115.6	2,966	28,857	145.7	93.1	22,881	150,305	113.1	110.5
7. ドイツ	0	0	-	-	149	99,390	44.0	94.5	149	99,390	6.7	48.1
8. トルコ	0	0	-	-	385	33,368	63.3	21.7	385	33,368	63.3	21.7
9. インド	0	0	-	-	130	80,108	213.1	151.2	130	80,108	213.1	151.2
10. ベトナム	0	0	-	-	220	151,343	956.5	673.4	220	151,343	956.5	673.4
合計(その他含)	24,531	224,950	89.7	71.9	8,054	1,891,416	103.0	117.8	32,585	2,116,366	92.6	110.3
前年同期比	89.7	71.9	-	-	103.0	117.8	-	-	92.6	110.3	-	-
前月比	126.3	86.2	-	-	120.3	102.0	-	-	124.8	100.1	-	-
累計	126,268	1,144,713	98.0	89.0	38,861	9,220,439	75.8	82.2	165,129	10,365,152	91.7	82.9
前年同期比	98.0	89.0	-	-	75.8	82.2	-	-	91.7	82.9	-	-

※順位は前年の「合計金額(家庭用ミシン+工業用ミシン)」上位10カ国

- ① 6月の輸出は、「家庭用」は24,531台、224,950千円で、前年同期比89.7%(台数)、71.9%(金額)、「工業用」は8,054台、1,891,416千円で、前年同期比103.0%(台数)、117.8%(金額)である。
- ② 前月比では、「家庭用」は台数で126.3%、金額で86.2%、「工業用」は台数で120.3%、金額で102.0%である。
- ③ 国別の輸出では「家庭用」は主要国の「アラブ首長国連邦」が、109.4%(台数)、115.6%(金額)、「アメリカ」が、51.5%(台数)、64.8%(金額)である。「工業用」は主要国の「シンガポール」が前年同期比242.9%(台数)、249.2%(金額)、「中国」が前年同期比184.0%(台数)、225.5%(金額)、「アメリカ」が前年同期比9.4%(台数)、45.7%(金額)、「香港」が前年同期比192.6%(台数)、191.6%(金額)である。

「輸入」 国別輸入実績(6月) (単位:台、千円、%、部品含まず)

	家庭用シン		前年同期比		工業用シン		前年同期比		合計		前年同期比	
	数量	金額	数量	金額	数量	金額	数量	金額	数量	金額	数量	金額
1. 中国	10,990	207,588	37.4	124.1	751	122,208	86.9	128.7	11,741	329,796	38.8	125.8
2. 台湾	6,904	147,846	93.7	101.4	237	48,052	108.2	127.5	7,141	195,898	94.1	106.8
3. ベトナム	5,804	72,968	72.8	87.4	58	4,223	50.4	35.9	5,862	77,191	72.4	81.0
4. タイ	1,807	20,622	39.6	67.1	2	946	-	-	1,809	21,568	39.7	70.2
5. ドイツ	0	0	-	-	1	705	-	-	1	705	-	-
6. フィリピン	0	0	-	-	300	8,245	-	-	300	8,245	-	-
7. チェコ	0	0	-	-	0	0	-	-	0	0	-	-
8. アメリカ	0	0	-	-	0	0	-	-	0	0	-	-
9. イタリア	0	0	-	-	3	3,927	300.0	267.1	3	3,927	300.0	267.1
10. 大韓民国	0	0	-	-	0	0	-	-	0	0	-	-
合計(その他含)	25,505	449,024	51.7	105.1	1,352	188,306	112.5	126.2	26,857	637,330	53.2	110.5
前年同期比	51.7	105.1	-	-	112.5	126.2	-	-	53.2	110.5	-	-
前月比	73.7	95.0	-	-	118.8	110.0	-	-	75.1	99.0	-	-
累計	209,884	2,911,329	75.9	97.1	6,696	1,156,373	68.1	97.3	216,580	4,067,702	75.6	97.2
前年同期比	75.9	97.1	-	-	68.1	97.3	-	-	75.6	97.2	-	-

※順位は前年の「合計金額(家庭用シン+工業用シン)」上位10カ国

- ① 6月の輸入は「家庭用」は25,505台、449,024千円で、前年同期比 51.7%(台数)、105.1%(金額)である。
「工業用」は1,352台、188,306千円で、前年同期比 112.5%(台数)、126.2%(金額)である。
国別の占有率をみると、「家庭用」は「中国」が台数で43.1%、金額で46.2%「台湾」が台数で27.1%、金額で32.9%である。
「工業用」は「中国」が台数で55.5%、金額で64.9%、「台湾」が台数で17.5%、金額で25.5%である。
- ② 前月比では、「家庭用」は台数で73.7%、金額で95.0%、「工業用」は台数118.8%で、金額で110.0%である。

II. 部品

「輸出」 地域別輸出実績(6月) (単位:千円、%)

	家庭用シン部品		工業用シン部品				前年 同期比	針	前年 同期比	テーブル、カバー	前年 同期比
	家庭用シンもの	前年 同期比	ホビケース	カマ	その他	合計					
東アジア	20,842	191.4	58,726	246,533	252,568	557,827	162.4	1,187	30.7	0	-
東南アジア	6,257	263.9	6,052	89,205	136,217	231,474	132.4	25,322	170.0	0	-
中近東	0	-	218	473	1,600	2,291	26.4	1,057	50.9	0	-
ヨーロッパ	3,855	209.5	8,554	16,297	61,046	85,897	84.9	243	10.3	0	-
北米	6,417	-	12,940	15,929	109,029	137,898	159.8	1,693	123.2	1,055	216.6
中米	0	-	527	3,559	24,702	28,788	75.4	0	-	0	-
南米	0	-	3,921	2,426	18,993	25,340	179.0	202	80.8	0	-
アフリカ	0	-	0	1,160	8,077	9,237	87.2	0	-	0	-
大洋州	286	-	0	0	1,963	1,963	596.7	351	-	0	-
合計	37,657	200.1	90,938	375,582	614,195	1,080,715	139.0	30,055	121.1	1,055	70.6
前年同期比	200.1	-	174.9	139.6	134.5	139.0	-	121.1	-	70.6	-
前月比	163.8	-	102.3	92.4	108.1	101.6	-	106.0	-	31.6	-
累計	125,243	123.2	445,154	1,994,803	2,928,891	5,368,848	112.0	142,219	168.6	13,417	93.4
前年同期比	123.2	-	134.9	122.5	103.3	112.0	-	168.6	-	93.4	-

注:平成24年1月から、「テーブル及びカバー」については、家庭用部品から分かれ単独の品目になった。

- ①6月の部品輸出は「家庭用シン部品」が37,657千円、「工業用シン部品」が1,080,715千円、「針」が30,055千円、「テーブル及びカバー」が、1,055千円である。
前年同期比では「家庭用」が200.1%、「工業用」が139.0%、「針」が121.1%、「テーブル及びカバー」が70.6%である。
- ②前月比では「家庭用」が163.8%、「工業用」が101.6%、「針」が106.0%、「テーブル及びカバー」が31.6%である。

「輸入」 国別輸入実績(6月) (単位:千円、%)

	家庭用部品	工業用部品	針	テーブル、カバー	小計
中国	3,660	286,990	987	8,601	9,588
ベトナム	1,946	330,429	98,669	0	98,669
台湾	45,603	103,268	680	221	901
ドイツ	0	1,358	0	0	0
アメリカ	864	261	0	292	292
韓国	0	1,511	0	0	0
イタリア	0	0	0	0	0
タイ	0	3,244	0	0	0
シンガポール	0	0	0	0	0
フィリピン	0	1,101	0	0	0
チェコ	0	0	722	0	722
スイス	0	0	0	0	0
ベルギー	0	0	0	0	0
香港	0	322	0	0	0
合計(その他含む)	52,073	728,484	103,194	9,114	112,308
前年同期比	65.0	111.9	88.2	41.8	80.9
前月比	65.6	127.4	90.5	101.1	91.3
累計	373,987	3,513,409	635,004	59,766	694,770
前年同期比	86.9	89.1	102.6	66.6	98.0

※順位は前年の「合計金額(家庭用部品+工業用部品)」上位14カ国

- ① 6月の部品輸入は「家庭用シン部品」が52,073千円、「工業用シン部品」が728,484千円、「針」が103,194千円、「テーブル及びカバー」が9,114千円である。
前年同期比では「家庭用」が65.0%、「工業用」が111.9%、「針」が88.2%、「テーブル及びカバー」が41.8%である。
- ② 前月比では、「家庭用」が65.6%、「工業用」が127.4%、「針」が90.5%、「テーブル及びカバー」が101.1%である。

Ⅲ. 1月～6月累計

「ミシン輸出」

ミシン地域別輸出実績(1月～6月)

(単位:台、千円、%、部品含まず)

	家庭用ミシン		前年同期比		工業用ミシン		前年同期比		合計		前年同期比	
	数量	金額	数量	金額	数量	金額	数量	金額	数量	金額	数量	金額
東アジア	5	461	83.3	69.0	11,888	3,788,676	162.8	184.7	11,893	3,789,137	162.8	184.7
東南アジア	18,892	31,410	94.6	64.2	7,949	3,085,994	47.4	69.4	26,841	3,117,404	73.1	69.3
中近東	98,165	539,959	102.2	99.1	13,513	172,969	119.5	112.7	111,678	712,928	104.0	102.1
ヨーロッパ	3,882	242,516	51.4	58.3	3,158	1,319,675	37.4	50.3	7,040	1,562,191	44.0	51.4
北米	4,590	298,227	111.2	124.5	1,018	611,702	21.8	39.4	5,608	909,929	63.8	50.8
中米	0	0	-	-	471	122,646	48.9	98.9	471	122,646	48.9	98.9
南米	103	1,589	-	-	784	110,207	62.9	66.9	887	111,796	71.1	67.8
アフリカ	146	730	19.6	18.5	17	3,844	3.3	8.5	163	4,574	12.9	9.3
大洋州	485	29,821	109.0	93.4	63	4,726	150.0	9.0	548	34,547	112.5	40.8
合計	126,268	1,144,713	98.0	89.0	38,861	9,220,439	75.8	82.2	165,129	10,365,152	91.7	82.9

ミシン国別輸出実績(1月～6月)

(単位:台、千円、%、部品含まず)

	家庭用ミシン		前年同期比		工業用ミシン		前年同期比		合計		前年同期比	
	数量	金額	数量	金額	数量	金額	数量	金額	数量	金額	数量	金額
1. シンガポール	15	978	75.0	85.2	5,136	1,659,726	43.9	53.0	5,151	1,660,704	43.9	53.0
2. アメリカ	4,590	298,227	111.2	124.5	1,018	611,702	21.8	39.4	5,608	909,929	63.8	50.8
3. 香港	0	0	-	-	5,119	2,000,348	231.5	241.9	5,119	2,000,348	231.5	241.9
4. 中国	0	0	-	-	6,046	1,639,436	145.2	152.2	6,046	1,639,436	145.2	152.2
5. オランダ	0	0	-	-	1,089	502,316	53.6	51.9	1,089	502,316	53.6	51.9
6. アラブ首長国連邦	97,587	534,268	102.1	98.5	13,502	164,216	120.3	134.9	111,089	698,484	104.0	105.2
7. ドイツ	2,255	138,160	36.3	43.0	731	327,795	39.2	71.9	2,986	465,955	36.9	59.9
8. トルコ	0	0	-	-	1,051	139,587	31.0	18.5	1,051	139,587	31.0	18.5
9. インド	0	0	-	-	736	593,022	69.4	132.2	736	593,022	69.4	132.2
10. ベトナム	3,856	6,052	190.5	203.4	823	440,552	121.4	162.3	4,679	446,604	173.2	162.8
合計(その他含)	126,268	1,144,713	98.0	89.0	38,861	9,220,439	75.8	82.2	165,129	10,365,152	91.7	82.9

※順位は前年の「合計金額」上位10カ国

- ① 1～6月の輸出は、「家庭用」は 126,268台、1,144,713千円で、前年同期比 98.0%(台数)、89.0%(金額)、「工業用」は 38,861台、9,220,439千円で、前年同期比75.8%(台数)、82.2%(金額)である。
- ② 国別の輸出では「家庭用」は主要国の「アラブ首長国連邦」が、102.1%(台数)、98.5%(金額)、「アメリカ」が、111.2%(台数)、124.5%(金額)である。「工業用」は主要国の「シンガポール」が前年同期比 43.9%(台数)、53.0%(金額)、「中国」が前年同期比 145.2%(台数)、152.2%(金額)、「アメリカ」が前年同期比 21.8%(台数)、39.4%(金額)、「香港」が前年同期比 231.5%(台数)、241.9%(金額)である。

「マシン輸入」 ミシン国別輸入実績(1月～6月) (単位:台、千円、%、部品含まず)

	家庭用ミシン		前年同期比		工業用ミシン		前年同期比		合計		前年同期比	
	数量	金額	数量	金額	数量	金額	数量	金額	数量	金額	数量	金額
1. 中国	103,491	1,242,245	76.2	103.5	4,140	684,539	60.4	90.2	107,631	1,926,784	75.4	98.4
2. 台湾	38,196	806,677	77.6	89.6	1,560	301,783	119.5	126.9	39,756	1,108,460	78.7	97.4
3. ベトナム	62,032	784,996	103.0	116.4	539	53,579	79.3	58.3	62,571	838,575	102.7	109.5
4. タイ	6,144	76,843	19.7	34.6	4	1,294	-	-	6,148	78,137	19.7	35.2
5. ドイツ	0	0	-	-	29	64,969	76.3	170.5	29	64,969	76.3	170.5
6. フィリピン	0	0	-	-	400	11,024	44.4	51.5	400	11,024	44.4	51.5
7. チェコ	0	0	-	-	7	20,622	140.0	192.6	7	20,622	140.0	192.6
8. アメリカ	21	568	2,100.0	142.0	2	1,749	6.9	13.9	23	2,317	76.7	17.9
9. イタリア	0	0	-	-	7	9,489	140.0	176.3	7	9,489	140.0	176.3
10. 大韓民国	0	0	-	-	5	4,237	50.0	78.2	5	4,237	50.0	78.2
合計(その他含)	209,884	2,911,329	75.9	97.1	6,696	1,156,373	68.1	97.3	216,580	4,067,702	75.6	97.2

※順位は前年の「合計金額」上位10カ国

- ① 1～6月の輸入は「家庭用」は209,884台、2,911,329千円で、前年同期比75.9%(台数)、97.1%(金額)である。
「工業用」は6,696台、1,156,373千円で、前年同期比68.1%(台数)、97.3%(金額)である。
② 国別の占有率をみると、「家庭用」は「中国」が台数で49.3%、金額で42.7%、「台湾」が台数で18.2%、金額で27.7%である。
「工業用」は「中国」が台数で61.8%、金額で59.2%、「台湾」が台数で23.3%、金額で26.1%である。

II. 部品
「輸出」

地域別輸出実績(1月～6月) (単位:千円、%)

	家庭用ミシン部品		工業用ミシン部品				前年 同期比	針	前年 同期比	テーブル、カバー	前年 同期比
	家庭用ミシンの 部品	前年 同期比	ホビンケース	カマ	その他	合計					
東アジア	65,225	145.9	269,758	1,224,368	1,128,601	2,622,727	134.9	25,062	144.6	2,448	956.3
東南アジア	30,231	144.0	46,071	503,406	703,186	1,252,663	102.0	85,761	229.6	4,690	94.0
中近東	0	0.0	1,563	1,276	17,218	20,057	32.7	3,220	49.6	0	0.0
ヨーロッパ	10,980	92.9	66,920	121,981	296,969	485,870	89.8	8,399	125.3	328	54.4
北米	18,144	129.9	47,596	117,828	495,100	660,524	98.3	16,737	113.3	3,407	51.2
中米	0	-	2,063	3,801	169,439	175,303	105.8	2,253	608.9	2,317	229.9
南米	0	-	11,183	16,420	64,812	92,415	79.4	202	15.2	0	-
アフリカ	0	-	0	5,723	43,407	49,130	85.0	0	-	0	-
大洋州	663	-	0	0	10,159	10,159	143.7	585	-	227	-
合計	125,243	123.2	445,154	1,994,803	2,928,891	5,368,848	112.0	142,219	168.6	13,417	93.4
前年同期比	123.2	-	134.9	122.5	103.3	112.0	-	168.6	-	93.4	-

注:平成24年1月から、「テーブル及びカバー」については、家庭用部品から分かれ単独の品目になった。

- ① 1～6月の部品輸出は「家庭用ミシン部品計」が125,243千円、「工業用ミシン部品計」が5,368,848千円、「針」が142,219千円、「テーブル・カバー」が13,417千円である。
前年同期比では「家庭用」が123.2%、「工業用」が112.0%、「針」が168.6%、「テーブル・カバー」93.4%である。
② 地域別にみると「家庭用」は、「東アジア」「東南アジア」「北米」が前年比プラスである。
「工業用」は、「東アジア」「東南アジア」「中米」「大洋州」の地域で前年比プラスである。

「輸入」 国別輸入実績(1月～6月) (単位:千円、%)

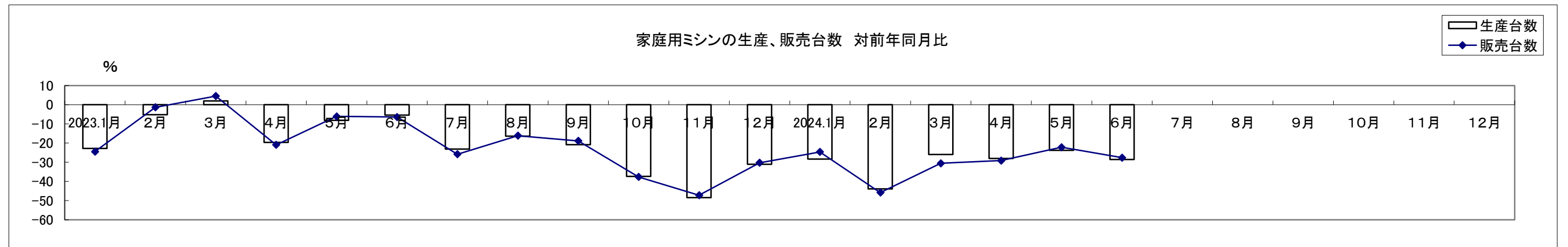
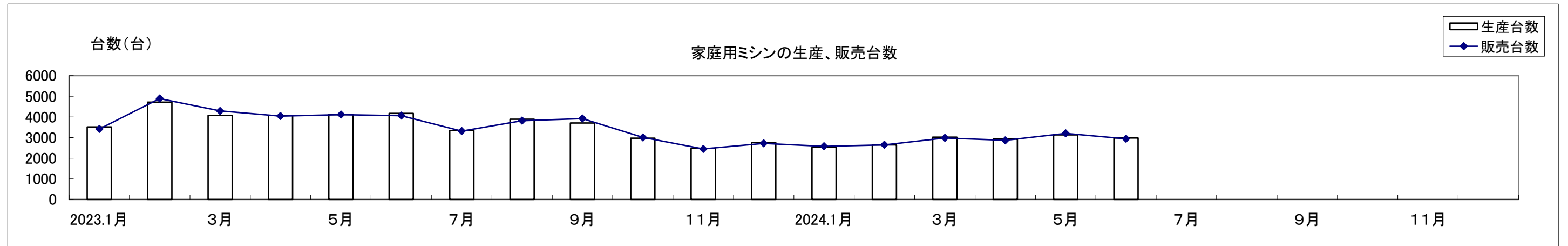
	家庭用部品	工業用部品	針	テーブル、カバー	小計
中国	25,779	1,368,551	22,481	52,508	74,989
ベトナム	35,757	1,561,062	592,324	1,024	593,348
台湾	309,568	525,111	1,572	4,545	6,117
ドイツ	0	10,925	0	382	382
アメリカ	864	12,124	426	1,307	1,733
韓国	0	7,843	0	0	0
イタリア	0	215	0	0	0
タイ	2,019	13,966	0	0	0
シンガポール	0	2,207	0	0	0
フィリピン	0	7,189	0	0	0
チェコ	0	3,046	2,710	0	0
スイス	0	0	0	0	0
ベルギー	0	0	0	0	0
香港	0	574	0	0	0
合計(その他含)	373,987	3,513,409	635,004	59,766	694,770
前年同期比	86.9	89.1	102.6	66.6	98.0

- ① 1～6月の部品輸入は「家庭用ミシン部品」が373,987千円、「工業用ミシン部品」が3,513,409千円、前年同期比では「家庭用」が86.9%、「工業用」が89.1%である。
② 国別にみると、「家庭用」は「台湾」が82.8%を占め、「ベトナム」が9.6%となっている。「工業用」は「ベトナム」が44.4%を占め、続いて「中国」が39.0%、「台湾」が14.9%となっている。

家庭用ミシンの生産、販売、在庫台数(月次) (2022/1~12,2023/1~)

単位: 台、%

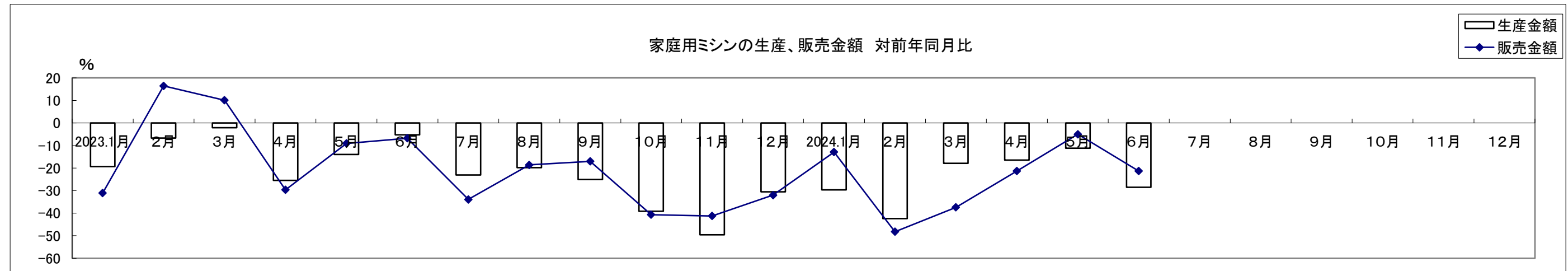
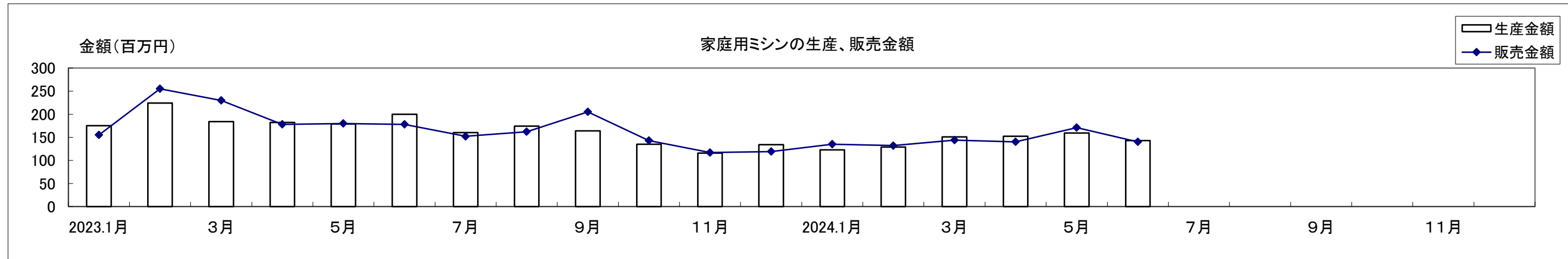
	2023.1月	2月	3月	4月	5月	6月	7月	8月	9月	10月	11月	12月	2024.1月	2月	3月	4月	5月	6月	7月	8月	9月	10月	11月	12月
生産台数	3,517	4,715	4,071	4,066	4,105	4,171	3,345	3,888	3,703	2,965	2,476	2,751	2,520	2,647	3,014	2,929	3,131	2,980						
対前年比	-22.7	-5.2	2.0	-19.6	-8.1	-5.4	-23.1	-16.4	-20.8	-37.3	-48.4	-31.0	-28.3	-43.9	-26.0	-28.0	-23.7	-28.6						
販売台数	3,416	4,888	4,289	4,039	4,111	4,063	3,310	3,816	3,918	3,003	2,448	2,717	2,576	2,648	2,979	2,862	3,199	2,941						
対前年比	-24.5	-1.4	4.5	-20.9	-6.1	-6.4	-25.8	-16.2	-18.8	-37.7	-47.2	-30.3	-24.6	-45.8	-30.5	-29.1	-22.2	-27.6						
在庫台数	443	270	52	79	73	181	216	288	73	35	63	97	41	40	75	142	74	113						
対前年比	28.4	-25.0	-79.1	-60.3	-74.8	-49.6	-12.6	-16.3	-62.4	-60.2	-75.0	-71.6	-90.7	-85.2	44.2	79.7	1.4	-37.6						



家庭用ミシンの生産、販売金額(月次) (2022/1~12,2023/1~)

単位:百万円、%

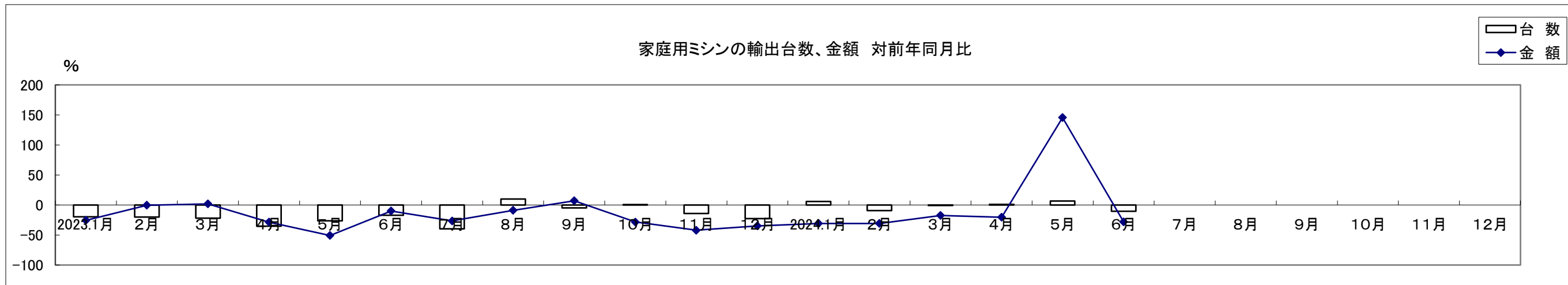
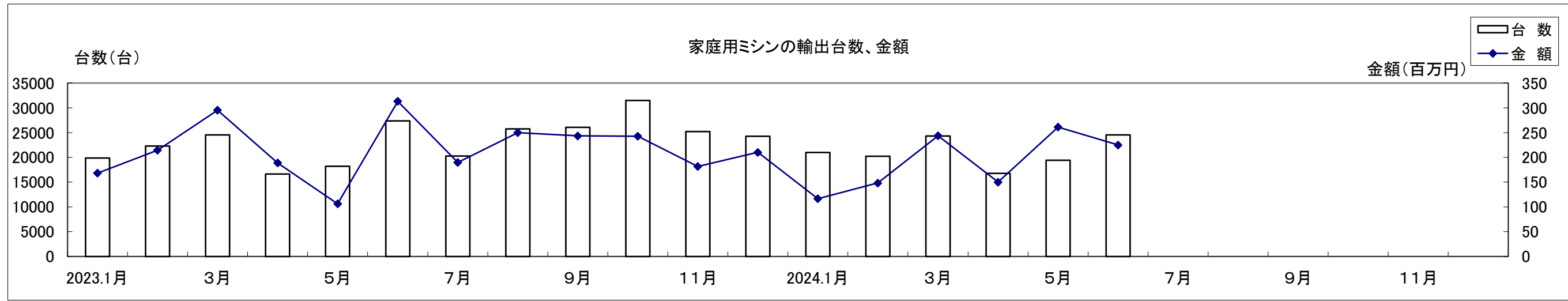
	2023.1月	2月	3月	4月	5月	6月	7月	8月	9月	10月	11月	12月	2024.1月	2月	3月	4月	5月	6月	7月	8月	9月	10月	11月	12月
生産金額	175	224	184	182	179	200	160	174	164	135	116	134	123	129	151	152	159	143						
対前年比	-19.4	-6.7	-2.1	-25.4	-13.9	-5.2	-23.1	-19.8	-25.1	-39.2	-49.6	-30.6	-29.7	-42.4	-17.9	-16.5	-11.2	-28.5						
販売金額	155	255	230	178	180	178	152	162	205	143	117	119	135	132	144	140	171	140						
対前年比	-31.1	16.4	10.0	-29.6	-9.1	-6.8	-33.9	-18.6	-17.0	-40.7	-41.2	-32.0	-12.9	-48.2	-37.4	-21.3	-5.0	-21.3						



家庭用ミシンの輸出台数、金額(月次) (2022/1~12,2023/1~)

単位:百万円、%

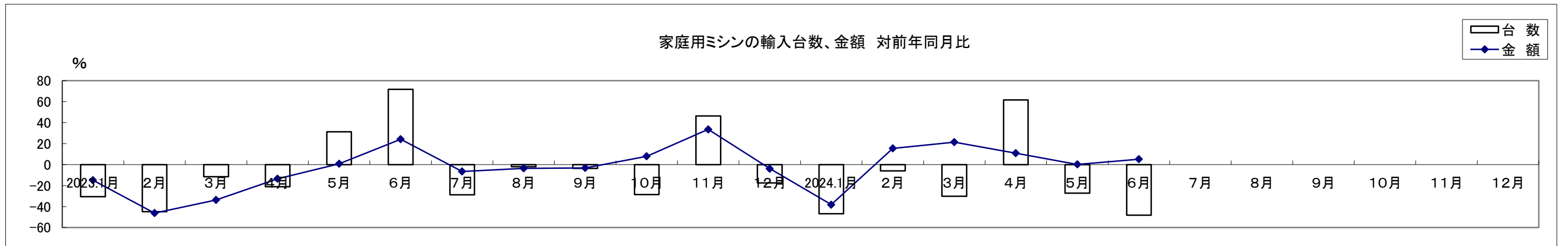
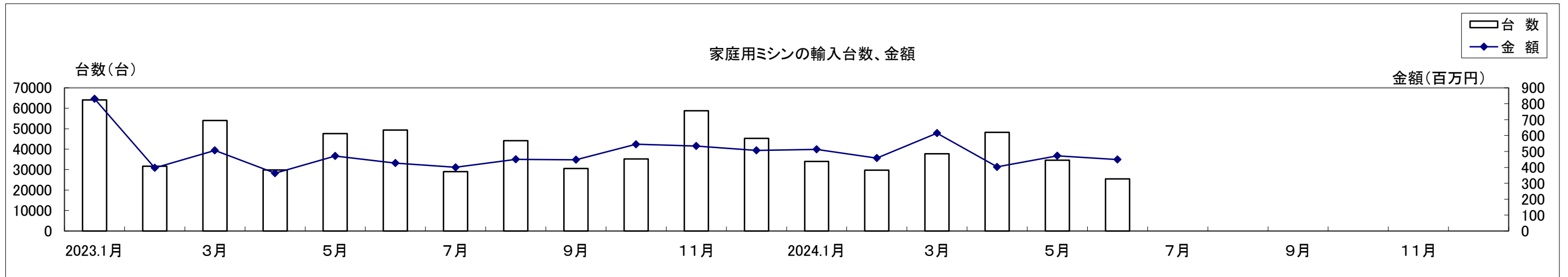
	2023.1月	2月	3月	4月	5月	6月	7月	8月	9月	10月	11月	12月	2024.1月	2月	3月	4月	5月	6月	7月	8月	9月	10月	11月	12月
台数	19,847	22,307	24,526	16,638	18,201	27,360	20,289	25,732	26,053	31,495	25,207	24,275	20,988	20,242	24,296	16,792	19,419	24,531						
対前年比	-19.6	-20.1	-21.9	-35.4	-26.4	-17.0	-39.6	9.9	-4.8	0.8	-14.3	-22.7	5.7	-9.3	-0.9	0.9	6.7	-10.3						
金額	168	215	295	189	106	313	190	250	243	243	182	210	117	148	244	150	261	225						
対前年比	-25.6	-0.5	1.9	-28.6	-50.8	-10.2	-26.5	-9.0	7.0	-28.4	-42.1	-34.9	-30.7	-30.8	-17.4	-20.5	145.5	-28.1						



家庭用ミシンの輸入台数、金額(月次) (2022/1~12,2023/1~)

単位:台、百万円、%

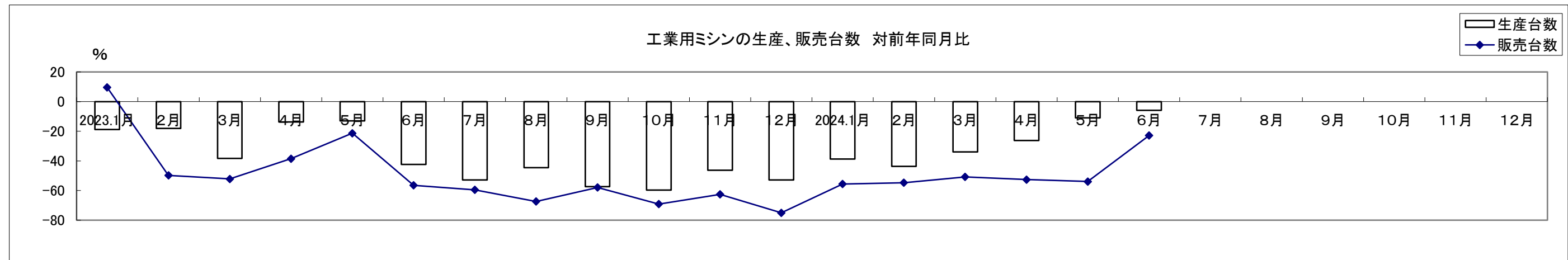
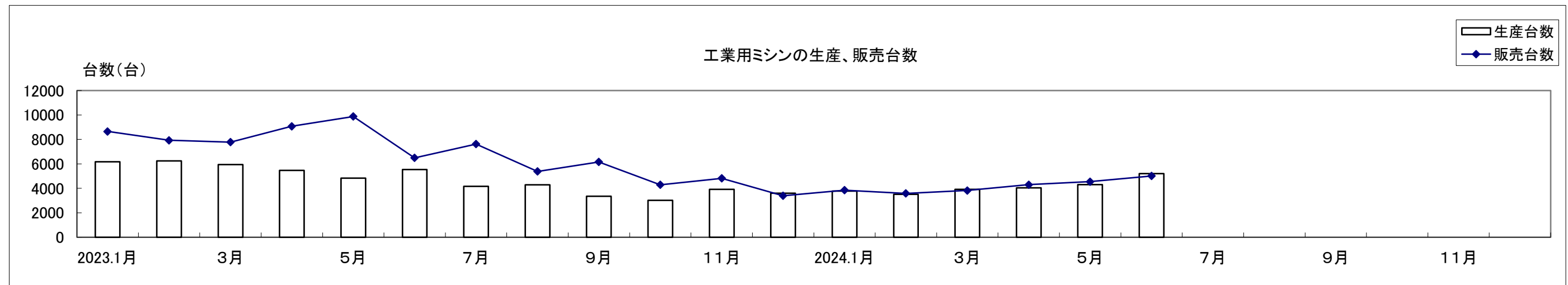
	2023.1月	2月	3月	4月	5月	6月	7月	8月	9月	10月	11月	12月	2024.1月	2月	3月	4月	5月	6月	7月	8月	9月	10月	11月	12月
台数	64,052	31,660	54,061	29,853	47,616	49,321	29,015	44,185	30,537	35,206	58,757	45,293	33,994	29,745	37,788	48,235	34,617	25,505						
対前年比	-30.5	-44.8	-11.5	-21.1	31.3	71.8	-28.9	-2.0	-3.7	-28.6	46.4	-17.5	-46.9	-6.0	-30.1	61.6	-27.3	-48.3						
金額	831	397	506	363	472	427	400	451	448	545	534	507	514	458	615	403	472	449						
対前年比	-14.9	-46.3	-33.7	-13.5	0.8	24.2	-6.5	-3.7	-3.2	7.8	33.6	-3.9	-38.2	15.5	21.4	10.9	0.1	5.1						



工業用ミシンの生産、販売、在庫台数(月次) (2022/1~12,2023/1~)

単位:台、%

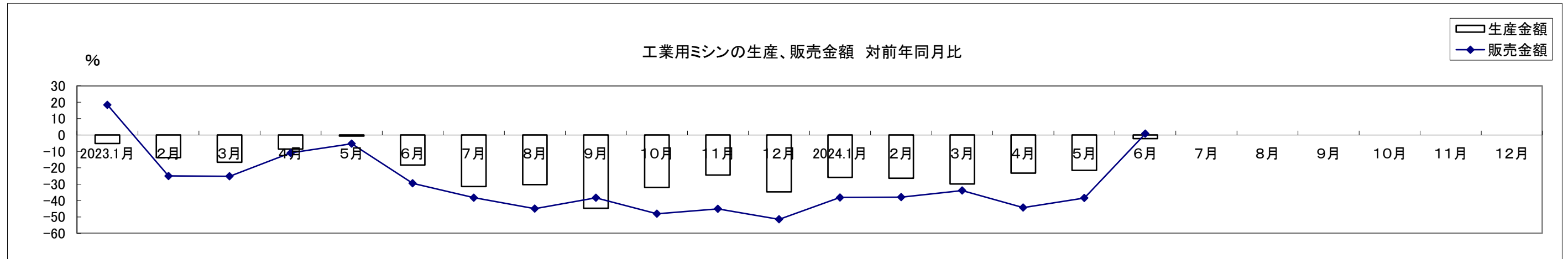
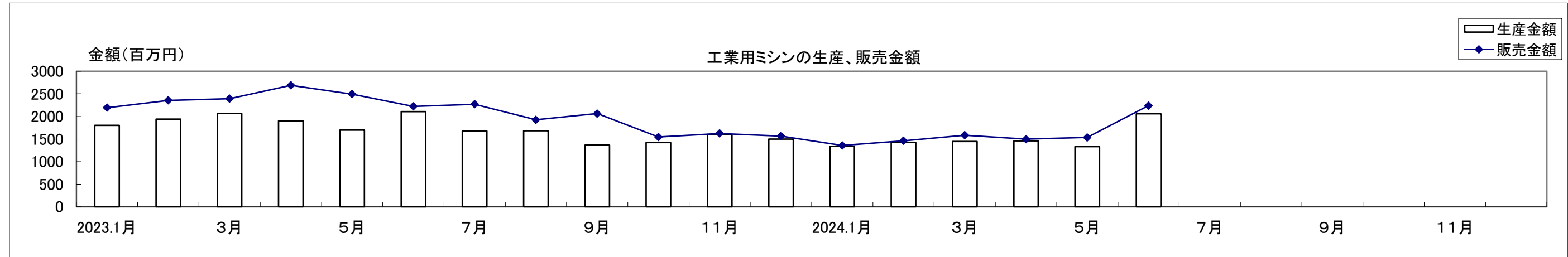
	2023.1月	2月	3月	4月	5月	6月	7月	8月	9月	10月	11月	12月	2024.1月	2月	3月	4月	5月	6月	7月	8月	9月	10月	11月	12月
生産台数	6,177	6,239	5,944	5,474	4,842	5,535	4,172	4,290	3,346	3,026	3,918	3,596	3,779	3,514	3,925	4,036	4,310	5,210						
対前年比	-18.8	-18.1	-38.4	-13.8	-13.0	-42.4	-52.9	-44.6	-57.4	-59.8	-46.3	-52.8	-38.8	-43.7	-34.0	-26.3	-11.0	-5.9						
販売台数	8,654	7,927	7,777	9,078	9,873	6,496	7,618	5,379	6,160	4,295	4,817	3,393	3,845	3,591	3,821	4,301	4,548	5,012						
対前年比	9.5	-49.8	-52.2	-38.5	-21.4	-56.5	-59.5	-67.4	-57.9	-69.2	-62.5	-75.0	-55.6	-54.7	-50.9	-52.6	-53.9	-22.8						
在庫台数	14,184	14,910	14,977	17,244	16,453	18,555	17,505	18,925	17,762	17,491	17,684	9,937	9,544	9,467	9,560	9,295	9,057	9,254						
対前年比	-3.1	23.9	7.7	63.8	32.1	24.1	24.6	43.3	17.8	20.0	22.9	-27.2	-32.7	-36.5	-36.2	-46.1	-45.0	-50.1						



工業用ミシンの生産、販売金額(月次) (2022/1~12,2023/1~)

単位: 百万円、%

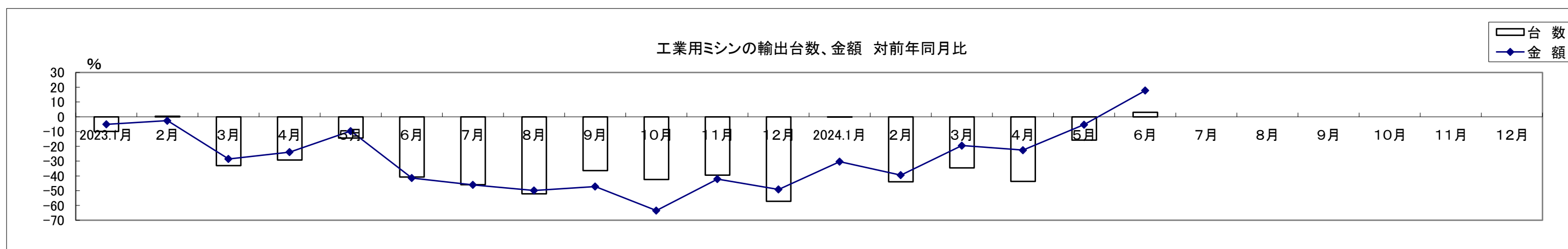
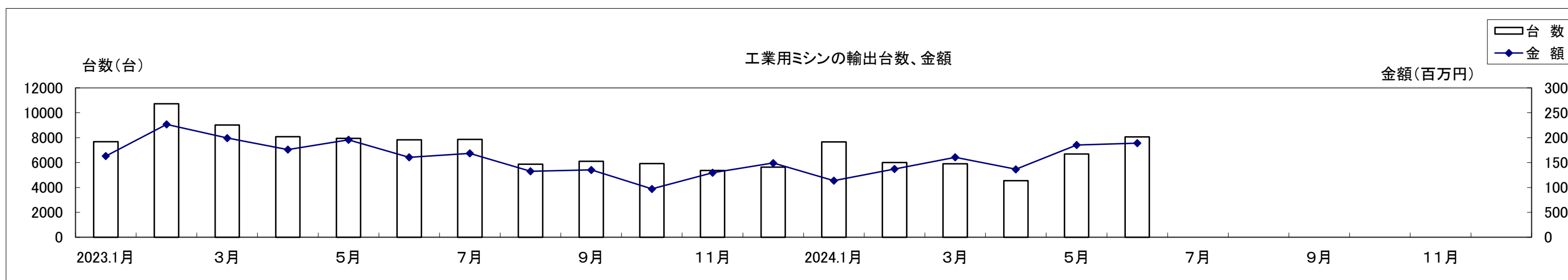
	2023.1月	2月	3月	4月	5月	6月	7月	8月	9月	10月	11月	12月	2024.1月	2月	3月	4月	5月	6月	7月	8月	9月	10月	11月	12月
生産金額	1,801	1,940	2,063	1,904	1,700	2,107	1,677	1,682	1,366	1,421	1,603	1,497	1,336	1,427	1,447	1,462	1,333	2,060						
対前年比	-5.2	-13.8	-16.6	-8.6	-0.7	-18.4	-31.4	-30.3	-44.8	-31.9	-24.4	-34.8	-25.8	-26.4	-29.9	-23.2	-21.6	-2.2						
販売金額	2,195	2,355	2,395	2,688	2,494	2,222	2,269	1,924	2,063	1,544	1,621	1,566	1,358	1,462	1,583	1,496	1,535	2,239						
対前年比	18.4	-25.0	-25.2	-11.0	-5.4	-29.5	-38.3	-45.0	-38.3	-48.0	-45.1	-51.5	-38.1	-37.9	-33.9	-44.3	-38.5	0.8						



工業用ミシンの輸出台数、金額(月次) (2022/1~12,2023/1~)

単位:台、百万円、%

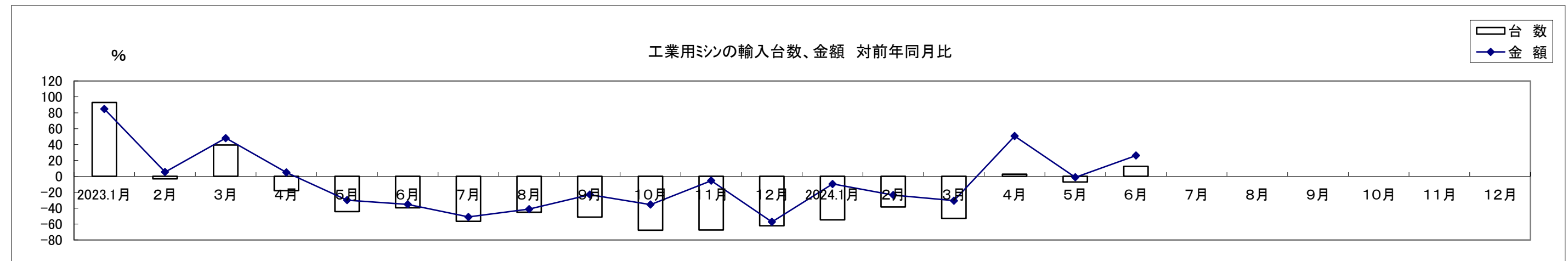
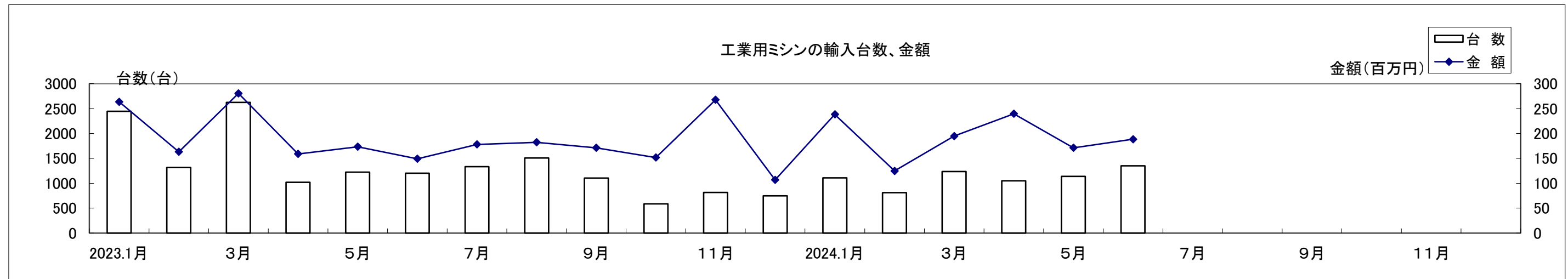
	2023.1月	2月	3月	4月	5月	6月	7月	8月	9月	10月	11月	12月	2024.1月	2月	3月	4月	5月	6月	7月	8月	9月	10月	11月	12月
台数	7,675	10,717	9,020	8,076	7,942	7,818	7,864	5,871	6,105	5,920	5,363	5,633	7,656	5,999	5,907	4,550	6,695	8,054						
対前年比	-9.9	0.4	-33.0	-29.2	-14.3	-40.7	-46.0	-52.2	-36.4	-42.4	-39.6	-57.2	-0.2	-44.0	-34.5	-43.7	-15.7	3.0						
金額	1,630	2,267	1,993	1,762	1,957	1,606	1,685	1,326	1,352	972	1,296	1,491	1,136	1,371	1,604	1,364	1,854	1,891						
対前年比	-5.1	-2.6	-28.5	-23.9	-9.6	-41.5	-46.1	-49.8	-47.2	-63.5	-42.1	-49.2	-30.3	-39.5	-19.5	-22.6	-5.3	17.8						



工業用ミシンの輸入台数、金額(月次) (2022/1~12,2023/1~)

単位:台、百万円、%

	2023.1月	2月	3月	4月	5月	6月	7月	8月	9月	10月	11月	12月	2024.1月	2月	3月	4月	5月	6月	7月	8月	9月	10月	11月	12月
台数	2,443	1,318	2,621	1,021	1,223	1,202	1,334	1,506	1,105	585	815	747	1,109	812	1,236	1,049	1,138	1,352						
対前年比	93.0	-3.2	39.6	-17.9	-44.4	-39.4	-56.6	-45.2	-51.1	-67.7	-67.3	-62.1	-54.6	-38.4	-52.8	2.7	-7.0	12.5						
金額	263	163	280	159	173	149	178	182	171	152	268	107	238	125	195	239	171	188						
対前年比	84.8	5.5	48.2	4.9	-30.0	-35.3	-51.0	-41.2	-23.0	-35.5	-5.5	-57.3	-9.6	-23.4	-30.6	50.7	-1.2	26.2						



生産・販売・在庫

(単位:台、百万円、%)

	項目 機種別	2024年 6月									
		生産				販売				在庫	
		数量	前年同期比	金額	前年同期比	数量	前年同期比	金額	前年同期比	数量	前年同期比
家庭用	家庭用マシン計	2,980	71.4	143	71.5	2,941	72.4	140	78.7	113	62.4
工業用	工業用マシン計	5,210	94.1	2,060	97.8	5,012	77.2	2,239	100.8	9,254	49.9
マシン合計		8,190	84.4	2,203	95.5	7,953	75.3	2,379	99.1	9,367	50.0

1. 出所: 経済産業省生産動態統計 2. 在庫は当月末実績を示す。

備考: (1) 平成14年1月から家庭用マシンの機種区分が変更され、手編機は調査対象機種から外れた。

(2) 平成17年1月から工業用マシンの機種区分が変更され、「織物用・ニット縫用・その他」と「その他」が統合されました。

	項目 機種別	2024年 1月～6月									
		生産				販売				在庫	
		数量	前年同期比	金額	前年同期比	数量	前年同期比	金額	前年同期比	数量	前年同期比
家庭用	家庭用マシン計	17,221	69.9	857	74.9	17,205	69.4	862	73.3	113	62.4
工業用	工業用マシン計	24,774	72.4	9,065	78.7	25,118	50.4	9,673	67.4	9,254	49.9
マシン合計		41,995	71.4	9,922	78.4	42,323	56.7	10,535	67.9	9,367	50.0

2024年 6月 輸出

(財務省関税局調) (単位:台、千円、%)

		韓国		中国		台湾		香港		東アジア6月計		対前年同期比		東アジア1~6月計		対前年同期比		
		数量	金額	数量	金額	数量	金額	数量	金額	数量	金額	数量	金額	数量	金額	数量	金額	
家庭用ミシン	ジグザグ縫(電子速度調整式)									0	0	-	-	0	0	-	-	
	ジグザグ縫(その他)									0	0	-	-	0	0	-	-	
	その他	5	461							5	461	-	-	5	461	83.3	69.0	
	小計	5	461	0	0	0	0	0	0	5	461	-	-	5	461	83.3	69.0	
	部品 家庭用ミシンのもの		1,163		4,428		15,251			0	20,842	-	191.4	0	65,225	-	145.9	
家庭用ミシン合計	5	1,624	0	4,428	0	15,251	0	0	5	21,303	-	195.7	5	65,686	83.3	144.7		
工業用ミシン	自動式 単針直線(織物用)									0	0	-	-	38	108,465	126.7	102.6	
	自動式 オーバーロック									0	0	-	-	1	886	33.3	46.7	
	自動式 その他	12	11,715	26	64,034			7	7,609	45	83,358	91.8	147.7	276	549,911	107.4	142.6	
	計	12	11,715	26	64,034	0	0	7	7,609	45	83,358	84.9	145.4	315	659,262	108.6	133.6	
	その他 単針直線(織物用)	20	411	15	8,668					35	9,079	291.7	898.9	124	48,172	142.5	151.3	
	その他 単針直線(その他)	2	1,660	41	10,070	2	420			45	12,150	84.9	92.9	291	62,202	119.3	110.6	
	その他 オーバーロック	40	1,539	24	15,028			238	40,342	302	56,909	302.0	310.9	1,720	483,495	344.0	577.1	
	その他 その他	137	13,401	937	218,202	10	2,954	795	363,009	1,879	597,566	170.4	209.6	9,438	2,535,545	152.7	183.0	
	計	199	17,011	1,017	251,968	12	3,374	1,033	403,351	2,261	675,704	178.3	212.8	11,573	3,129,414	165.1	200.9	
	小計	211	28,726	1,043	316,002	12	3,374	1,040	410,960	2,306	759,062	174.6	202.5	11,888	3,788,676	162.8	184.7	
	部品	ポビンケース(個)			310,704	47,806	2,209	2,176	38,897	8,744	351,810	58,726	177.1	178.9	1,562,971	269,758	156.4	165.9
		カマ(個)	230	741	118,880	218,442	1,161	3,609	10,482	23,741	130,753	246,533	156.6	149.6	655,466	1,224,368	166.1	147.0
		その他		3,115		149,243		25,476		74,734	0	252,568	-	173.2	0	1,128,601	-	118.9
小計			3,856		415,491		31,261		107,219	0	557,827	-	162.4	0	2,622,727	-	134.9	
工業用ミシン合計	211	32,582	1,043	731,493	12	34,635	1,040	518,179	2,306	1,316,889	174.6	183.3	11,888	6,411,403	162.8	160.5		
針(千本)					51	1,187			51	1,187	58.6	30.7	623	25,062	129.5	144.6		
テーブル及びカバー									0	0	-	-	0	2,448	-	956.3		
総計(ミシン合計)	216	29,187	1,043	316,002	12	3,374	1,040	410,960	2,311	759,523	174.9	202.6	11,893	3,789,137	162.8	184.7		
総計	216	34,206	1,043	735,921	12	51,073	1,040	518,179	2,311	1,339,379	174.9	182.7	11,893	6,504,599	162.8	160.3		

		ベトナム		タイ		シンガポール		マレーシア		フィリピン		インドネシア		カンボジア		ラオス		
		数量	金額	数量	金額	数量	金額	数量	金額	数量	金額	数量	金額	数量	金額	数量	金額	
家庭用ミシン	ジグザグ縫(電子速度調整式)									366	429			133	377			
	ジグザグ縫(その他)									375	613							
	その他					15	978			203	345			369	524			
	小計	0	0	0	0	15	978		0	944	1,387	0	0	502	901	0	0	
	部品 家庭用ミシンのもの		3,051				3,206											
家庭用ミシン合計	0	3,051	0	0	15	4,184	0	0	944	1,387	0	0	502	901	0	0		
工業用ミシン	自動式 単針直線(織物用)	2	10,000															
	自動式 オーバーロック	10	10,424															
	自動式 その他	14	31,152	6	11,238	43	84,219											
	計	26	51,576	6	11,238	43	84,219	0	0	0	0	0	0	0	0	0	0	
	その他 単針直線(織物用)					70	22,143											
	その他 単針直線(その他)					26	7,941	3	4,963									
	その他 オーバーロック	107	44,042			175	31,039											
	その他 その他	87	55,725	20	3,611	959	297,680					10	2,769	149	49,231			
	計	194	99,767	20	3,611	1,230	358,803	3	4,963	0	0	10	2,769	149	49,231	0	0	
	小計	220	151,343	26	14,849	1,273	443,022	3	4,963	0	0	10	2,769	149	49,231	0	0	
	部品	ポビンケース(個)	10,310	2,128	650	1,141	2,703	1,981										
		カマ(個)	107,287	57,420	56	280	1,342	5,803			120	927	47	1,118				
		その他		45,909		11,896		37,915		615		3,685		4,355				360
小計			105,457		13,317		45,699		615		4,612		5,473		0		360	
工業用ミシン合計	220	256,800	26	28,166	1,273	488,721	3	5,578	0	4,612	10	8,242	149	49,231	0	360		
針(千本)	2,608	24,881							29	441								
テーブル及びカバー																		
総計(ミシン合計)	220	151,343	26	14,849	1,288	444,000	3	4,963	944	1,387	10	2,769	651	50,132	0	0		
総計	220	284,732	26	28,166	1,288	492,905	3	5,578	944	6,440	10	8,242	651	50,132	0	360		

		ミャンマー		インド		パキスタン		スリランカ		バングラデシュ		東南アジア6月計		対前年同期比		東南アジア1~6月計		
		数量	金額	数量	金額	数量	金額	数量	金額	数量	金額	数量	金額	数量	金額	数量	金額	
家庭用ミシン	ジグザグ縫(電子速度調整式)	50	400									549	1,206	26.1	36.0	8,423	13,875	
	ジグザグ縫(その他)											375	613	24.0	10.0	1,464	2,383	
	その他	300	847					1,253	1,152			2,140	3,846	115.5	98.0	9,005	15,152	
	小計	350	1,247	0	0	0	0	1,253	1,152	0	0	3,064	5,665	55.5	42.3	18,892	31,410	
	部品 家庭用ミシンのもの											0	6,257	-	263.9	0	30,231	
	家庭用ミシン合計	350	1,247	0	0	0	0	1,253	1,152	0	0	3,064	11,922	55.5	75.7	18,892	61,641	
工業用ミシン	自動式 単針直線(織物用)			2	38,516							4	48,516	28.6	140.4	61	389,073	
	自動式 オーバーロック											10	10,424	500.0	430.6	27	40,811	
	自動式 その他			5	11,797							68	138,406	130.8	155.0	275	518,800	
	計	0	0	7	50,313	0	0	0	0	0	0	82	197,346	120.6	156.3	363	948,684	
	その他 単針直線(織物用)											70	22,143	41.7	93.4	1,117	233,574	
	その他 単針直線(その他)			52	9,788							81	22,692	77.1	86.5	564	134,360	
	その他 オーバーロック							1	2,601			283	77,682	372.4	358.3	514	142,861	
	その他 その他			71	20,007	86	29,208					1,382	458,231	176.1	312.1	5,391	1,626,515	
	計	0	0	123	29,795	86	29,208	1	2,601	0	0	1,816	580,748	160.1	265.9	7,586	2,137,310	
	小計	0	0	130	80,108	86	29,208	1	2,601	0	0	1,898	778,094	157.9	225.7	7,949	3,085,994	
	部品	ボビンケース(個)			2,078	802							15,741	6,052	258.5	264.5	190,541	46,071
		カマ(個)			3,430	6,436	4,914	8,862			3,520	8,359	120,716	89,205	137.6	138.2	556,949	503,406
		その他				21,309		276		8,973		924	0	136,217	-	126.1	0	703,186
小計			0		28,547		9,138		8,973		9,283	0	231,474	-	132.4	0	1,252,663	
	工業用ミシン合計	0	0	130	108,655	86	38,346	1	11,574	0	9,283	1,898	1,009,568	157.9	194.3	7,949	4,338,657	
	針(千本)											2,637	25,322	181.1	170.0	8,052	85,761	
	テーブル及びカバー											0	0	-	-	0	4,690	
	総計(ミシン合計)	350	1,247	130	80,108	86	29,208	1,254	3,753	0	0	4,962	783,759	73.8	218.9	26,841	3,117,404	
	総計	350	1,247	130	108,655	86	38,346	1,254	12,726	0	9,283	4,962	1,046,812	73.8	190.2	26,841	4,490,749	

		対前年同期比		ヨルダン		アラブ首長国連邦		中近東6月計		対前年同期比		中近東1~6月計		対前年同期比		ノルウェー		
		数量	金額	数量	金額	数量	金額	数量	金額	数量	金額	数量	金額	数量	金額	数量	金額	
家庭用ミシン	ジグザグ縫(電子速度調整式)	77.5	76.1			7,333	38,360	7,333	38,360	110.2	180.8	41,897	191,951	115.6	172.5			
	ジグザグ縫(その他)	68.8	29.5			1,788	10,574	1,788	10,574	166.0	112.8	16,589	90,419	115.7	107.0			
	その他	129.0	66.9			10,794	72,514	10,794	72,514	103.1	97.4	39,679	257,589	87.3	73.8	150	8,865	
	小計	94.6	64.2	0	0	19,915	121,448	19,915	121,448	109.4	115.6	98,165	539,959	102.2	99.1	150	8,865	
	部品 家庭用ミシンのもの	-	144.0							0	0	-	0	-	-			
	家庭用ミシン合計	94.6	88.1	0	0	19,915	121,448	19,915	121,448	109.4	115.4	98,165	539,959	102.2	97.3	150	8,865	
工業用ミシン	自動式 単針直線(織物用)	43.9	261.8			65	1,201	65	1,201	33.2	112.1	481	3,523	55.5	83.1			
	自動式 オーバーロック	30.0	97.8			204	2,135	204	2,135	95.3	89.5	1,362	11,259	56.3	56.4			
	自動式 その他	21.5	42.1			220	1,246	220	1,246	415.1	517.0	661	8,917	95.7	208.0			
	計	24.1	66.7	0	0	489	4,582	489	4,582	105.6	123.9	2,504	23,699	62.9	83.2	0	0	
	その他 単針直線(織物用)	76.8	150.2			1,327	11,439	1,327	11,439	242.6	249.7	4,795	37,625	116.3	143.7			
	その他 単針直線(その他)	72.7	78.2					0	0	-	-	377	1,576	-	-			
	その他 オーバーロック	23.2	42.0			1,009	12,038	1,009	12,038	139.4	217.0	3,895	41,750	239.5	329.8	10	1,102	
	その他 その他	49.9	69.0			141	798	141	798	41.6	2.2	1,942	68,319	122.6	79.3			
	計	49.7	70.6	0	0	2,477	24,275	2,477	24,275	153.9	51.6	11,009	149,270	150.1	119.4	10	1,102	
	小計	47.4	69.4	0	0	2,966	28,857	2,966	28,857	143.1	56.8	13,513	172,969	119.5	112.7	10	1,102	
	部品	ボビンケース(個)	114.9	112.3	1,000	218			1,000	218	12.9	16.3	7,900	1,563	8.1	13.2		
		カマ(個)	108.3	99.3	252	473			252	473	18.3	177.2	732	1,276	6.6	17.6		
		その他	-	103.4		820		780	0	1,600	-	22.6	0	17,218	-	40.7		
小計		-	102.0		1,511		780	0	2,291	-	26.4	0	20,057	-	32.7		0	
	工業用ミシン合計	47.4	76.4	0	1,511	2,966	29,637	2,966	31,148	143.1	52.4	13,513	193,026	119.5	89.8	10	1,102	
	針(千本)	380.9	229.6			87	1,057	87	1,057	36.7	50.9	357	3,220	65.9	49.6			
	テーブル及びカバー	-	94.0					0	0	-	-	0	0	-	-			
	総計(ミシン合計)	73.1	69.3	0	0	22,881	150,305	22,881	150,305	112.9	96.5	111,678	712,928	104.0	102.1	160	9,967	
	総計	73.1	77.6	0	1,511	22,881	152,142	22,881	153,653	112.9	92.1	111,678	736,205	104.0	94.7	160	9,967	

		イギリス		オランダ		ベルギー		フランス		ドイツ		スイス		ポルトガル		スペイン		
		数量	金額	数量	金額	数量	金額	数量	金額	数量	金額	数量	金額	数量	金額	数量	金額	
家庭用ミシン	ジグザグ縫(電子速度調整式)																	
	ジグザグ縫(その他)																	
	その他																	
	小計	0	0	0	0	0	0	0	0	0	0	0	0	0	0	0	0	
	部品 家庭用ミシンのもの													3,602				
家庭用ミシン合計	0	0	0	0	0	0	0	0	0	0	0	3,602	0	0	0	0		
工業用ミシン	自動式 単針直線(織物用)							6	23,067									
	自動式 オーバーロック																	
	自動式 その他			10	30,123					4	42,532							
	計	0	0	10	30,123	0	0	6	23,067	4	42,532	0	0	0	0	0	0	
	その他 単針直線(織物用)			65	14,912													
	その他 単針直線(その他)			34	6,739													
	その他 オーバーロック									64	34,157							
	その他 その他			37	14,067					81	22,701							
	計	0	0	136	35,718	0	0	0	0	145	56,858	0	0	0	0	0	0	
	小計	0	0	146	65,841	0	0	6	23,067	149	99,390	0	0	0	0	0	0	
	部品	ポピンケース(個)							100	263	497	2,028						
		カマ(個)					110	541	324	607	146	1,232			48	288		
		その他		6,142		2,229				4,004		16,637				1,485		1,244
		小計		6,142		2,229		541		4,874		19,897		0		1,773		1,244
	工業用ミシン合計	0	6,142	146	68,070	0	541	6	27,941	149	119,287	0	0	0	1,773	0	1,244	
針(千本)																		
テーブル及びカバー																		
総計(ミシン合計)	0	0	146	65,841	0	0	6	23,067	149	99,390	0	0	0	0	0	0		
総計	0	6,142	146	68,070	0	541	6	27,941	149	119,287	0	3,602	0	1,773	0	1,244		

		イタリア		ポーランド		ハンガリー		ルーマニア		ブルガリア		トルコ		ラトビア		リトアニア		
		数量	金額	数量	金額	数量	金額	数量	金額	数量	金額	数量	金額	数量	金額	数量	金額	
家庭用ミシン	ジグザグ縫(電子速度調整式)																	
	ジグザグ縫(その他)																	
	その他																	
	小計	0	0	0	0	0	0	0	0	0	0	0	0	0	0	0	0	
	部品 家庭用ミシンのもの													253				
家庭用ミシン合計	0	0	0	0	0	0	0	0	0	0	0	0	253	0	0	0		
工業用ミシン	自動式 単針直線(織物用)																	
	自動式 オーバーロック																	
	自動式 その他					4	8,084					3	3,803					
	計	0	0	0	0	4	8,084	0	0	0	0	3	3,803	0	0	0	0	
	その他 単針直線(織物用)											5	892					
	その他 単針直線(その他)																	
	その他 オーバーロック																	
	その他 その他	11	2,046										377	28,673				
	計	11	2,046	0	0	0	0	0	0	0	0	382	29,565	0	0	0	0	
	小計	11	2,046	0	0	4	8,084	0	0	0	0	385	33,368	0	0	0	0	
	部品	ポピンケース(個)	5,750	2,697	4,728	2,772					750	233	750	561				
		カマ(個)	110	501	1,761	6,766	50	262	719	3,019			1,614	3,081				
		その他		3,657		10,057				3,401		737		3,712		356		3,137
		小計		6,855		19,595		262		6,420		970		7,354		356		3,137
	工業用ミシン合計	11	8,901	0	19,595	4	8,346	0	6,420	0	970	385	40,722	0	356	0	3,137	
針(千本)												1	243					
テーブル及びカバー																		
総計(ミシン合計)	11	2,046	0	0	4	8,084	0	0	0	0	385	33,368	0	0	0	0		
総計	11	8,901	0	19,595	4	8,346	0	6,420	0	970	385	41,218	0	356	0	3,137		

		ベラルーシ		チェコ		スロバキア		セルビア		ルクセンブルク		ヨーロッパ6月計		対前年同期比		ヨーロッパ1~6月計		
		数量	金額	数量	金額	数量	金額	数量	金額	数量	金額	数量	金額	数量	金額	数量	金額	
家庭用ミシン	ジグザグ縫(電子速度調整式)											0	0	-	-	0	0	
	ジグザグ縫(その他)											0	0	-	-	0	0	
	その他			276	15,134							426	23,999	21.0	22.0	3,882	242,516	
	小計	0	0	276	15,134	0	0	0	0	0	0	426	23,999	21.0	22.0	3,882	242,516	
	部品 家庭用ミシンのもの											0	3,855	-	209.5	0	10,980	
	家庭用ミシン合計	0	0	276	15,134	0	0	0	0	0	0	426	27,854	21.0	25.1	3,882	253,496	
工業用ミシン	自動式 単針直線(織物用)											6	23,067	42.9	124.5	64	250,916	
	自動式 オーバーロック											0	0	-	-	0	0	
	自動式 その他											21	84,542	18.3	40.2	109	431,621	
	計	0	0	0	0	0	0	0	0	0	0	27	107,609	20.9	47.0	173	682,537	
	その他 単針直線(織物用)											70	15,804	30.3	33.5	352	86,902	
	その他 単針直線(その他)											34	6,739	24.3	20.6	248	49,805	
	その他 オーバーロック			4	415							78	35,674	24.5	54.9	354	120,131	
	その他 その他											506	67,487	69.3	35.2	2,031	380,300	
	計	0	0	4	415	0	0	0	0	0	0	688	125,704	48.5	37.3	2,985	637,138	
	小計	0	0	4	415	0	0	0	0	0	0	715	233,313	46.2	41.2	3,158	1,319,675	
	部品	ポビンケース(個)											12,575	8,554	69.7	76.5	106,726	66,920
		カマ(個)											4,882	16,297	51.1	74.7	39,293	121,981
		その他		1,317		297		272		1,740		622	0	61,046	-	89.6	0	296,969
小計			1,317		297		272		1,740		622	0	85,897	-	84.9	0	485,870	
	工業用ミシン合計	0	1,317	4	712	0	272	0	1,740	0	622	715	319,210	46.2	47.9	3,158	1,805,545	
	針(千本)											1	243	4.5	10.3	62	8,399	
	テーブル及びカバー											0	0	-	-	0	328	
	総計(ミシン合計)	0	0	280	15,549	0	0	0	0	0	0	1,141	257,312	31.9	38.1	7,040	1,562,191	
	総計	0	1,317	280	15,846	0	272	0	1,740	0	622	1,141	347,307	31.9	44.5	7,040	2,067,768	

		対前年同期比		カナダ		アメリカ合衆国		北米6月計		対前年同期比		北米1~6月計		対前年同期比		メキシコ		
		数量	金額	数量	金額	数量	金額	数量	金額	数量	金額	数量	金額	数量	金額	数量	金額	
家庭用ミシン	ジグザグ縫(電子速度調整式)	-	-					0	0	-	-	2	1,428	-	-			
	ジグザグ縫(その他)	-	-					0	0	-	-	0	0	-	-			
	その他	51.4	58.3			826	55,387	826	55,387	51.5	64.8	4,588	296,799	111.1	123.9			
	小計	51.4	58.3	0	0	826	55,387	826	55,387	51.5	64.8	4,590	298,227	111.2	124.5	0	0	
	部品 家庭用ミシンのもの	-	92.9				6,417		6,417	-	183.9	0	18,144	-	129.9			
	家庭用ミシン合計	51.4	59.2	0	0	826	61,804	826	61,804	51.5	69.5	4,590	316,371	111.2	124.8	0	0	
工業用ミシン	自動式 単針直線(織物用)	53.8	128.1			10	44,724	10	44,724	-	-	34	163,003	35.1	76.6			
	自動式 オーバーロック	-	-						0	-	-	0	0	-	-			
	自動式 その他	28.8	59.0						0	-	-	45	186,553	28.0	41.0			
	計	34.6	73.4	0	0	10	44,724	10	44,724	100.0	202.1	79	349,556	30.6	52.4	0	0	
	その他 単針直線(織物用)	36.0	48.2						0	-	-	83	21,644	9.4	26.1			
	その他 単針直線(その他)	72.1	59.8			29	12,573	29	12,573	8.0	23.2	350	69,843	16.2	20.1			
	その他 オーバーロック	18.4	35.1			17	5,794	17	5,794	113.3	158.7	87	41,846	82.1	114.1			
	その他 その他	43.2	34.9			30	11,666	30	11,666	17.8	17.9	419	128,813	33.4	30.8	21	3,596	
	計	37.6	37.6	0	0	76	30,033	76	30,033	8.4	21.2	939	262,146	21.3	29.6	21	3,596	
	小計	37.4	50.3	0	0	86	74,757	86	74,757	9.4	45.7	1,018	611,702	21.8	39.4	21	3,596	
	部品	ポビンケース(個)	63.2	97.5	2,000	1,918	16,551	11,022	18,551	12,940	670.4	415.5	54,020	47,596	93.3	132.2	2,040	527
		カマ(個)	93.5	108.7			3,589	15,929	3,589	15,929	202.5	130.5	20,445	117,828	90.0	100.6	881	3,021
		その他	-	82.4		2,473		106,556		109,029	-	153.6	0	495,100	-	95.4		9,552
小計		-	89.8		4,391		133,507		137,898	-	159.8	0	660,524	-	98.3		13,100	
	工業用ミシン合計	37.4	57.0	0	4,391	86	208,264	86	212,655	9.4	85.1	1,018	1,272,226	21.8	57.2	21	16,696	
	針(千本)	34.1	125.3			6	1,693	6	1,693	200.0	123.2	208	16,737	53.7	113.3			
	テーブル及びカバー	-	54.4				1,055		1,055	-	216.6	0	3,407	-	51.2			
	総計(ミシン合計)	44.0	51.4	0	0	912	130,144	912	130,144	36.2	52.3	5,608	909,929	63.8	50.8	21	3,596	
	総計	44.0	57.4	0	4,391	912	272,816	912	277,207	36.2	81.4	5,608	1,608,741	63.8	64.4	21	16,696	

		グアテマラ		ホンジュラス		エルサルバドル		ニカラグア		ドミニカ共和国		プエルトリコ		中米6月計		対前年同期比	
		数量	金額	数量	金額	数量	金額	数量	金額	数量	金額	数量	金額	数量	金額	数量	金額
家庭用ミシン	ジグザグ縫(電子速度調整式)													0	0	-	-
	ジグザグ縫(その他)													0	0	-	-
	その他													0	0	-	-
	小計	0	0	0	0	0	0	0	0	0	0	0	0	0	0	-	-
	部品 家庭用ミシンのもの													0	0	-	-
	家庭用ミシン合計	0	0	0	0	0	0	0	0	0	0	0	0	0	-	-	
工業用ミシン	自動式 単針直線(織物用)													0	0	-	-
	自動式 オーバーロック													0	0	-	-
	自動式 その他													0	0	-	-
	計	0	0	0	0	0	0	0	0	0	0	0	0	0	0	-	-
	その他 単針直線(織物用)													0	0	-	-
	その他 単針直線(その他)			2	474									2	474	-	-
	その他 オーバーロック													0	0	-	-
	その他 その他													21	3,596	15.6	17.3
	計	0	0	2	474	0	0	0	0	0	0	0	0	23	4,070	16.8	19.2
	小計	0	0	2	474	0	0	0	0	0	0	0	0	23	4,070	16.8	19.2
部品	ボビンケース(個)													2,040	527	-	-
	カマ(個)	81	538											962	3,559	-	-
	その他		1,153		6,199		319		422		3,468		3,589	0	24,702	-	64.7
	小計		1,691		6,199		319		422		3,468		3,589	0	28,788	-	75.4
	工業用ミシン合計	0	1,691	2	6,673	0	319	0	422	0	3,468	0	3,589	23	32,858	16.8	55.3
	針(千本)													0	0	-	-
	テーブル及びカバー													0	0	-	-
	総計(ミシン合計)	0	0	2	474	0	0	0	0	0	0	0	0	23	4,070	16.8	19.2
	総計	0	1,691	2	6,673	0	319	0	422	0	3,468	0	3,589	23	32,858	16.8	54.4

		中米1~6月計		対前年同期比		コロンビア		ペルー		ブラジル		パラグアイ		ウルグアイ		アルゼンチン	
		数量	金額	数量	金額	数量	金額	数量	金額	数量	金額	数量	金額	数量	金額	数量	金額
家庭用ミシン	ジグザグ縫(電子速度調整式)	0	0	-	-												
	ジグザグ縫(その他)	0	0	-	-												
	その他	0	0	-	-												
	小計	0	0	-	-	0	0	0	0	0	0	0	0	0	0	0	0
	部品 家庭用ミシンのもの	0	0	-	-												
	家庭用ミシン合計	0	0	-	-	0	0	0	0	0	0	0	0	0	0	0	0
工業用ミシン	自動式 単針直線(織物用)	0	0	-	-												
	自動式 オーバーロック	0	0	-	-												
	自動式 その他	9	16,886	450.0	324.0												
	計	9	16,886	450.0	324.0	0	0	0	0	0	0	0	0	0	0	0	0
	その他 単針直線(織物用)	37	7,805	411.1	420.8												
	その他 単針直線(その他)	2	474	33.3	73.7												
	その他 オーバーロック	0	0	-	-	3	225										
	その他 その他	423	97,481	44.7	83.8	20	7,788			22	4,755						
	計	462	105,760	48.0	89.0	23	8,013	0	0	22	4,755	0	0	0	0	0	0
	小計	471	122,646	48.9	98.9	23	8,013	0	0	22	4,755	0	0	0	0	0	0
部品	ボビンケース(個)	2,189	2,063	7,296.7	787.4			18,250	3,921								
	カマ(個)	1,027	3,801	329.2	279.9	104	909	180	564	45	612			15	341		
	その他	0	169,439	-	103.2		2,793		296		11,883		290		1,141		2,590
	小計	0	175,303	-	105.8		3,702		4,781		12,495		290		1,482		2,590
	工業用ミシン合計	471	297,949	48.9	102.8	23	11,715	0	4,781	22	17,250	0	290	0	1,482	0	2,590
	針(千本)	325	2,253	650.0	608.9						202						
	テーブル及びカバー	0	2,317	-	229.9												
	総計(ミシン合計)	471	122,646	48.9	98.9	23	8,013	0	0	22	4,755	0	0	0	0	0	0
	総計	471	302,519	48.9	103.9	23	11,715	0	4,781	22	17,452	0	290	0	1,482	0	2,590

		南米6月計		対前年同期比		南米1~6月計		対前年同期比		モロッコ		チュニジア		エジプト		モーリシャス	
		数量	金額	数量	金額	数量	金額	数量	金額	数量	金額	数量	金額	数量	金額	数量	金額
家庭用ミシン	ジグザグ縫(電子速度調整式)	0	0	-	-	0	0	-	-								
	ジグザグ縫(その他)	0	0	-	-	0	0	-	-								
	その他	0	0	-	-	103	1,589	-	-								
	小計	0	0	-	-	103	1,589	-	-	0	0	0	0	0	0	0	0
	部品 家庭用ミシンのもの	0	0	-	-	0	0	-	-								
	家庭用ミシン合計	0	0	-	-	103	1,589	-	-	0	0	0	0	0	0	0	0
工業用ミシン	自動式 単針直線(織物用)	0	0	-	-	0	0	-	-								
	自動式 オーバーロック	0	0	-	-	0	0	-	-								
	自動式 その他	0	0	-	-	15	3,057	107.1	73.7								
	計	0	0	-	-	15	3,057	107.1	73.7	0	0	0	0	0	0	0	0
	その他 単針直線(織物用)	0	0	-	-	0	0	-	-								
	その他 単針直線(その他)	0	0	-	-	0	0	-	-								
	その他 オーバーロック	3	225	7.0	2.5	14	1,177	15.4	9.0								
	その他 その他	42	12,543	15.2	38.8	755	105,973	66.3	72.3								
	計	45	12,768	14.1	31.0	769	107,150	62.4	66.7	0	0	0	0	0	0	0	0
	小計	45	12,768	13.6	28.5	784	110,207	62.9	66.9	0	0	0	0	0	0	0	0
部品	ポビンケース(個)	18,250	3,921	1,062.9	965.8	24,685	11,183	203.7	130.5								
	カマ(個)	344	2,426	73.8	94.5	3,761	16,420	28.3	43.2	243	1,160						
	その他	0	18,993	-	169.8	0	64,812	-	92.7		1,460		2,657		1,292		1,743
	小計	0	25,340	-	179.0	0	92,415	-	79.4		2,620		2,657		1,292		1,743
	工業用ミシン合計	45	38,108	13.6	64.6	784	202,622	62.9	72.1	0	2,620	0	2,657	0	1,292	0	1,743
	針(千本)	0	202	-	80.8	0	202	-	15.2								
	テーブル及びカバー	0	0	-	-	0	0	-	-								
	総計(ミシン合計)	45	12,768	13.6	28.5	887	111,796	71.1	67.8	0	0	0	0	0	0	0	0
	総計	45	38,310	13.6	64.7	887	204,413	71.1	72.4	0	2,620	0	2,657	0	1,292	0	1,743

		南アフリカ		アフリカ6月計		対前年同期比		アフリカ1~6月計		対前年同期比		オーストラリア		ニュージーランド		ミクロネシア	
		数量	金額	数量	金額	数量	金額	数量	金額	数量	金額	数量	金額	数量	金額	数量	金額
家庭用ミシン	ジグザグ縫(電子速度調整式)			0	0	-	-	100	500	156.3	223.2						
	ジグザグ縫(その他)			0	0	-	-	0	0	-	-						
	その他			0	0	-	-	46	230	9.6	9.0	165	10,520	130	7,470		
	小計	0	0	0	0	-	-	146	730	19.6	18.5	165	10,520	130	7,470	0	0
	部品 家庭用ミシンのもの			0	0	-	-	0	0	-	-		286				
	家庭用ミシン合計	0	0	0	0	-	-	146	730	19.6	18.5	165	10,806	130	7,470	0	0
工業用ミシン	自動式 単針直線(織物用)			0	0	-	-	2	974	-	-						
	自動式 オーバーロック			0	0	-	-	0	0	-	-						
	自動式 その他			0	0	-	-	0	0	-	-						
	計	0	0	0	0	-	-	2	974	-	-	0	0	0	0	0	0
	その他 単針直線(織物用)			0	0	-	-	0	0	-	-						
	その他 単針直線(その他)			0	0	-	-	0	0	-	-						
	その他 オーバーロック			0	0	-	-	0	0	-	-						
	その他 その他			0	0	-	-	15	2,870	2.9	6.4	15	495				
	計	0	0	0	0	-	-	15	2,870	2.9	6.4	15	495	0	0	0	0
	小計	0	0	0	0	-	-	17	3,844	3.3	8.5	15	495	0	0	0	0
部品	ポビンケース(個)			0	0	-	-	0	0	-	-						
	カマ(個)			243	1,160	21.0	39.8	2,988	5,723	68.5	45.6						
	その他		925	0	8,077	-	118.0	0	43,407	-	98.5		1,680		283		
	小計		925	0	9,237	-	87.2	0	49,130	-	85.0		1,680		283		0
	工業用ミシン合計	0	925	0	9,237	-	23.1	17	52,974	3.3	51.5	15	2,175	0	283	0	0
	針(千本)			0	0	-	-	0	0	-	-					6	351
	テーブル及びカバー			0	0	-	-	0	0	-	-						
	総計(ミシン合計)	0	0	0	0	-	-	163	4,574	12.9	9.3	180	11,015	130	7,470	0	0
	総計	0	925	0	9,237	-	23.1	163	53,704	12.9	50.3	180	12,981	130	7,753	0	351

		大洋州6月計		対前年同期比		大洋州1～6月計		対前年同期比		総計6月計		対前年同期比		総計1～6月計		対前年同期比	
		数量	金額	数量	金額	数量	金額	数量	金額	数量	金額	数量	金額	数量	金額	数量	金額
家庭用ミシン	ジグザグ縫(電子速度調整式)	0	0	-	-	0	0	-	-	7,882	39,566	90.0	161.0	50,422	207,754	106.9	160.1
	ジグザグ縫(その他)	0	0	-	-	0	0	-	-	2,163	11,187	81.9	72.3	18,053	92,802	108.3	99.0
	その他	295	17,990	-	-	485	29,821	109.0	93.4	14,486	174,197	90.8	63.8	57,793	844,157	88.9	79.4
	小計	295	17,990	-	-	485	29,821	109.0	93.4	24,531	224,950	89.7	71.9	126,268	1,144,713	98.0	89.0
	部品 家庭用ミシンのもの	0	286	-	-	0	663	-	-	0	37,657	-	200.1	0	125,243	-	123.2
	家庭用ミシン合計	295	18,276	-	-	485	30,484	109.0	95.5	24,531	262,607	89.7	79.1	126,268	1,269,956	98.0	91.5
工業用ミシン	自動式 単針直線(織物用)	0	0	-	-	0	0	-	-	85	117,508	37.4	214.7	680	915,954	54.3	137.3
	自動式 オーバーロック	0	0	-	-	0	0	-	-	214	12,559	98.6	247.6	1,390	52,956	55.2	80.7
	自動式 その他	0	0	-	-	0	0	-	-	354	307,552	121.2	78.7	1,390	1,715,745	49.8	59.9
	計	0	0	-	-	0	0	-	-	653	437,619	88.7	97.1	3,460	2,684,655	52.8	74.6
	その他 単針直線(織物用)	0	0	-	-	0	0	-	-	1,502	58,465	114.2	61.3	6,508	435,722	86.4	91.1
	その他 単針直線(その他)	0	0	-	-	25	2,958	89.3	83.3	191	54,628	28.4	43.0	1,857	321,218	52.2	48.4
	その他 オーバーロック	0	0	-	-	0	0	-	-	1,692	188,322	132.6	153.1	6,584	831,260	101.8	100.3
	その他 その他	15	495	300.0	33.1	38	1,768	542.9	98.1	4,016	1,152,382	105.2	142.3	20,452	4,947,584	75.4	87.6
	計	15	495	100.0	20.9	63	4,726	180.0	88.3	7,401	1,453,797	104.5	125.8	35,401	6,535,784	79.2	85.8
	小計	15	495	93.8	4.5	63	4,726	150.0	9.0	8,054	1,891,416	103.0	117.8	38,861	9,220,439	75.8	82.2
部品	ボビンケース(個)	0	0	-	-	0	0	-	-	419,967	90,938	173.4	174.9	1,949,032	445,154	129.1	134.9
	カマ(個)	0	0	-	-	0	0	-	-	261,741	375,582	141.1	139.6	1,280,661	1,994,803	127.7	122.5
	その他	0	1,963	-	596.7	0	10,159	-	143.7	0	614,195	-	134.5	0	2,928,891	-	103.3
	小計	0	1,963	-	596.7	0	10,159	-	143.7	0	1,080,715	-	139.0	0	5,368,848	-	112.0
	工業用ミシン合計	15	2,458	93.8	21.6	63	14,885	150.0	24.9	8,054	2,972,131	103.0	124.7	38,861	14,589,287	75.8	91.1
	針(千本)	6	351	-	-	10	585	-	-	2,788	30,055	154.4	121.1	9,637	142,219	256.2	168.6
	テーブル及びカバー	0	0	-	-	0	227	-	-	0	1,055	-	70.6	0	13,417	-	93.4
	総計(ミシン合計)	310	18,485	1,937.5	167.6	548	34,547	112.5	40.8	32,585	2,116,366	92.6	110.3	165,129	10,365,152	91.7	82.9
	総計	310	21,085	1,937.5	185.7	548	46,181	112.5	50.3	32,585	3,265,848	92.6	119.1	165,129	16,014,879	91.7	91.5

2024年 1月～6月 輸出

(財務省関税局調) (単位:台、千円、%)

		韓国		中国		台湾		香港		東アジア1～6月計		対前年同期比		ベトナム		タイ		
		数量	金額	数量	金額	数量	金額	数量	金額	数量	金額	数量	金額	数量	金額	数量	金額	
家庭用ミシン	ジグザグ縫(電子速度調整式)	0	0	0	0	0	0	0	0	0	0	-	-	3,856	6,052	0	0	
	ジグザグ縫(その他)	0	0	0	0	0	0	0	0	0	0	-	-	0	0	0	0	
	その他	5	461	0	0	0	0	0	0	5	461	83.3	69.0	0	0	0	0	
	小計	5	461	0	0	0	0	0	0	5	461	83.3	69.0	3,856	6,052	0	0	
	部品 家庭用ミシンのもの	0	1,163	0	5,351	0	58,094	0	617	0	65,225	-	145.9	0	11,653	0	3,149	
家庭用ミシン合計	5	1,624	0	5,351	0	58,094	0	617	5	65,686	83.3	144.7	3,856	17,705	0	3,149		
工業用ミシン	自動式 単針直線(織物用)	0	0	31	85,455	1	4,632	6	18,378	38	108,465	126.7	102.6	4	24,572	1	1,710	
	自動式 オーバーロック	0	0	0	0	0	0	1	886	1	886	33.3	46.7	10	10,424	0	0	
	自動式 その他	20	48,041	227	440,068	2	2,022	27	59,780	276	549,911	107.4	142.6	32	64,045	7	11,682	
	計	20	48,041	258	525,523	3	6,654	34	79,044	315	659,262	108.6	133.6	46	99,041	8	13,392	
	その他 単針直線(織物用)	50	2,098	74	46,074	0	0	0	0	124	48,172	142.5	151.3	79	1,438	0	0	
	その他 単針直線(その他)	2	1,660	212	41,280	3	676	74	18,586	291	62,202	119.3	110.6	7	1,794	2	342	
	その他 オーバーロック	94	7,690	267	106,734	0	0	1,359	369,071	1,720	483,495	344.0	577.1	192	76,696	0	0	
	その他 その他	464	59,399	5,235	919,825	87	22,674	3,652	1,533,647	9,438	2,535,545	152.7	183.0	499	261,583	135	35,431	
	計	610	70,847	5,788	1,113,913	90	23,350	5,085	1,921,304	11,573	3,129,414	165.1	200.9	777	341,511	137	35,773	
	小計	630	118,888	6,046	1,639,436	93	30,004	5,119	2,000,348	11,888	3,788,676	162.8	184.7	823	440,552	145	49,165	
	部品	ボビンケース(個)	3,000	366	1,311,412	211,811	11,217	7,055	237,342	50,526	1,562,971	269,758	156.4	165.9	69,645	13,170	3,567	3,653
		カマ(個)	5,951	12,937	588,955	1,065,475	4,919	14,384	55,641	131,572	655,466	1,224,368	166.1	147.0	454,551	258,364	3,517	16,408
		その他	0	28,256	0	800,687	0	84,032	0	215,626	0	1,128,601	-	118.9	0	228,890	0	61,382
		小計	0	41,559	0	2,077,973	0	105,471	0	397,724	0	2,622,727	-	134.9	0	500,424	0	81,443
	工業用ミシン合計	630	160,447	6,046	3,717,409	93	135,475	5,119	2,398,072	11,888	6,411,403	162.8	160.5	823	940,976	145	130,608	
針(千本)	10	288	179	10,145	377	10,328	57	4,301	623	25,062	129.5	144.6	7,752	80,435	10	246		
テーブル及びカバー	0	0	0	606	0	1,842	0	0	0	2,448	-	956.3	0	0	0	550		
総計(ミシン合計)	635	119,349	6,046	1,639,436	93	30,004	5,119	2,000,348	11,893	3,789,137	162.8	184.7	4,679	446,604	145	49,165		
総計	635	162,359	6,046	3,733,511	93	205,739	5,119	2,402,990	11,893	6,504,599	162.8	160.3	4,679	1,039,116	145	134,553		

		シンガポール		マレーシア		フィリピン		インドネシア		カンボジア		ラオス		ミャンマー		インド		
		数量	金額	数量	金額	数量	金額	数量	金額	数量	金額	数量	金額	数量	金額	数量	金額	
家庭用ミシン	ジグザグ縫(電子速度調整式)	0	0	0	0	2,698	2,668	0	0	800	1,193	0	0	1,069	3,962	0	0	
	ジグザグ縫(その他)	0	0	0	0	1,444	2,042	0	0	0	0	0	0	20	341	0	0	
	その他	15	978	0	0	1,561	1,969	0	0	4,713	6,038	0	0	1,463	5,015	0	0	
	小計	15	978	0	0	5,703	6,679	0	0	5,513	7,231	0	0	2,552	9,318	0	0	
	部品 家庭用ミシンのもの	0	13,937	0	0	0	0	0	0	0	0	0	0	0	0	0	1,492	
家庭用ミシン合計	15	14,915	0	0	5,703	6,679	0	0	5,513	7,231	0	0	2,552	9,318	0	1,492		
工業用ミシン	自動式 単針直線(織物用)	0	0	0	0	1	762	0	0	0	0	0	0	0	0	53	360,742	
	自動式 オーバーロック	2	2,518	0	0	0	0	0	0	0	0	0	0	0	0	13	23,702	
	自動式 その他	190	372,508	0	0	2	4,279	3	2,362	0	0	0	0	0	0	29	57,367	
	計	192	375,026	0	0	3	5,041	3	2,362	0	0	0	0	0	0	95	441,811	
	その他 単針直線(織物用)	1,037	231,536	0	0	0	0	0	0	0	0	0	0	0	0	1	600	
	その他 単針直線(その他)	240	70,902	3	4,963	0	0	0	0	0	0	0	0	0	0	312	56,359	
	その他 オーバーロック	223	51,192	0	0	0	0	98	12,372	0	0	0	0	0	0	0	0	
	その他 その他	3,444	931,070	0	0	12	4,769	305	76,854	289	100,121	0	0	0	0	328	94,252	
	計	4,944	1,284,700	3	4,963	12	4,769	403	89,226	289	100,121	0	0	0	0	641	151,211	
	小計	5,136	1,659,726	3	4,963	15	9,810	406	91,588	289	100,121	0	0	0	0	736	593,022	
	部品	ボビンケース(個)	16,878	14,652	2,165	303	0	0	0	0	0	0	0	0	0	0	43,974	7,289
		カマ(個)	12,870	73,153	0	0	2,494	3,632	739	5,928	0	0	0	0	0	0	13,879	27,415
		その他	0	220,393	0	4,799	0	17,691	0	11,738	0	210	0	360	0	0	0	73,981
		小計	0	308,198	0	5,102	0	21,323	0	17,666	0	210	0	360	0	0	0	108,685
	工業用ミシン合計	5,136	1,967,924	3	10,065	15	31,133	406	109,254	289	100,331	0	360	0	0	736	701,707	
針(千本)	45	995	135	876	76	1,162	0	0	0	0	0	0	0	0	23	1,120		
テーブル及びカバー	0	1,510	0	2,133	0	0	0	0	0	0	0	0	0	0	0	0		
総計(ミシン合計)	5,151	1,660,704	3	4,963	5,718	16,489	406	91,588	5,802	107,352	0	0	2,552	9,318	736	593,022		
総計	5,151	1,985,344	3	13,074	5,718	38,974	406	109,254	5,802	107,562	0	360	2,552	9,318	736	704,319		

		パキスタン		スリランカ		バングラデシュ		東南アジア1~6月計		対前年同期比		イラン		イラク		サウジアラビア		
		数量	金額	数量	金額	数量	金額	数量	金額	数量	金額	数量	金額	数量	金額	数量	金額	
家庭用ミシン	ジグザグ縫(電子速度調整式)	0	0	0	0	0	0	8,423	13,875	77.5	76.1	0	0	402	1,768	0	0	
	ジグザグ縫(その他)	0	0	0	0	0	0	1,464	2,383	68.8	29.5	0	0	75	712	0	0	
	その他	0	0	1,253	1,152	0	0	9,005	15,152	129.0	66.9	0	0	39	331	0	0	
	小計	0	0	1,253	1,152	0	0	18,892	31,410	94.6	64.2	0	0	516	2,811	0	0	
	部品 家庭用ミシンのもの	0	0	0	0	0	0	0	30,231	-	144.0	0	0	0	0	0	0	
	家庭用ミシン合計	0	0	1,253	1,152	0	0	18,892	61,641	94.6	88.1	0	0	516	2,811	0	0	
工業用ミシン	自動式 単針直線(織物用)	0	0	0	0	2	1,287	61	389,073	43.9	261.8	0	0	0	0	0	0	
	自動式 オーバーロック	0	0	2	4,167	0	0	27	40,811	30.0	97.8	0	0	0	0	0	0	
	自動式 その他	10	3,517	0	0	2	3,040	275	518,800	21.5	42.1	0	0	0	0	0	0	
	計	10	3,517	2	4,167	4	4,327	363	948,684	24.1	66.7	0	0	0	0	0	0	
	その他 単針直線(織物用)	0	0	0	0	0	0	1,117	233,574	76.8	150.2	0	0	0	0	0	0	
	その他 単針直線(その他)	0	0	0	0	0	0	564	134,360	72.7	78.2	0	0	0	0	0	0	
	その他 オーバーロック	0	0	1	2,601	0	0	514	142,861	23.2	42.0	0	0	0	0	0	0	
	その他 その他	293	101,548	0	0	86	20,887	5,391	1,626,515	49.9	69.0	0	0	0	0	0	0	
	計	293	101,548	1	2,601	86	20,887	7,586	2,137,310	49.7	70.6	0	0	0	0	0	0	
	小計	303	105,065	3	6,768	90	25,214	7,949	3,085,994	47.4	69.4	0	0	0	0	0	0	
	部品	ボビンケース(個)	51,050	4,640	100	357	3,162	2,007	190,541	46,071	114.9	112.3	0	0	0	0	1,150	792
		カマ(個)	31,489	54,893	545	3,246	36,865	60,367	556,949	503,406	108.3	99.3	480	803	0	0	0	0
		その他	0	4,936	0	69,960	0	8,846	0	703,186	-	103.4	0	0	0	0	0	1,989
		小計	0	64,469	0	73,563	0	71,220	0	1,252,663	-	102.0	0	803	0	0	0	2,781
		工業用ミシン合計	303	169,534	3	80,331	90	96,434	7,949	4,338,657	47.4	76.4	0	803	0	0	0	2,781
	針(千本)	0	0	0	0	11	927	8,052	85,761	380.9	229.6	0	0	0	0	0	0	
	テーブル及びカバー	0	0	0	497	0	0	0	4,690	-	94.0	0	0	0	0	0	0	
	総計(ミシン合計)	303	105,065	1,256	7,920	90	25,214	26,841	3,117,404	73.1	69.3	0	0	516	2,811	0	0	
	総計	303	169,534	1,256	81,980	90	97,361	26,841	4,490,749	73.1	77.6	0	803	516	2,811	0	2,781	

		オマーン		イスラエル		ヨルダン		アラブ首長国連邦		中近東1~6月計		対前年同期比		ノルウェー		スウェーデン		
		数量	金額	数量	金額	数量	金額	数量	金額	数量	金額	数量	金額	数量	金額	数量	金額	
家庭用ミシン	ジグザグ縫(電子速度調整式)	0	0	0	0	0	0	41,495	190,183	41,897	191,951	115.6	172.5	0	0	0	0	
	ジグザグ縫(その他)	0	0	0	0	0	0	16,514	89,707	16,589	90,419	115.7	107.0	0	0	0	0	
	その他	0	0	62	2,880	0	0	39,578	254,378	39,679	257,589	87.3	73.8	1,040	62,129	0	0	
	小計	0	0	62	2,880	0	0	97,587	534,268	98,165	539,959	102.2	99.1	1,040	62,129	0	0	
	部品 家庭用ミシンのもの	0	0	0	0	0	0	0	0	0	0	-	-	0	0	0	0	
	家庭用ミシン合計	0	0	62	2,880	0	0	97,587	534,268	98,165	539,959	102.2	97.3	1,040	62,129	0	0	
工業用ミシン	自動式 単針直線(織物用)	0	0	0	0	0	0	481	3,523	481	3,523	55.5	83.1	0	0	0	0	
	自動式 オーバーロック	0	0	0	0	0	0	1,362	11,259	1,362	11,259	56.3	56.4	0	0	0	0	
	自動式 その他	0	0	0	0	5	5,420	656	3,497	661	8,917	95.7	208.0	0	0	0	0	
	計	0	0	0	0	5	5,420	2,499	18,279	2,504	23,699	62.9	83.2	0	0	0	0	
	その他 単針直線(織物用)	0	0	0	0	0	0	4,795	37,625	4,795	37,625	116.3	143.7	0	0	0	0	
	その他 単針直線(その他)	0	0	0	0	0	0	377	1,576	377	1,576	-	-	0	0	0	0	
	その他 オーバーロック	0	0	0	0	0	0	3,895	41,750	3,895	41,750	239.5	329.8	30	3,306	0	0	
	その他 その他	0	0	0	0	6	3,333	1,936	64,986	1,942	68,319	122.6	79.3	0	0	1	446	
	計	0	0	0	0	6	3,333	11,003	145,937	11,009	149,270	150.1	119.4	30	3,306	1	446	
	小計	0	0	0	0	11	8,753	13,502	164,216	13,513	172,969	119.5	112.7	30	3,306	1	446	
	部品	ボビンケース(個)	0	0	0	0	1,000	218	5,750	553	7,900	1,563	8.1	13.2	0	0	0	0
		カマ(個)	0	0	0	0	252	473	0	0	732	1,276	6.6	17.6	0	0	0	0
		その他	0	248	0	0	0	4,990	0	9,991	0	17,218	-	40.7	0	0	0	0
		小計	0	248	0	0	0	5,681	0	10,544	0	20,057	-	32.7	0	0	0	0
		工業用ミシン合計	0	248	0	0	11	14,434	13,502	174,760	13,513	193,026	119.5	89.8	30	3,306	1	446
	針(千本)	0	0	0	0	0	0	357	3,220	357	3,220	65.9	49.6	0	0	0	0	
	テーブル及びカバー	0	0	0	0	0	0	0	0	0	0	-	-	0	0	0	0	
	総計(ミシン合計)	0	0	62	2,880	11	8,753	111,089	698,484	111,678	712,928	104.0	102.1	1,070	65,435	1	446	
	総計	0	248	62	2,880	11	14,434	111,089	712,248	111,678	736,205	104.0	94.7	1,070	65,435	1	446	

		イギリス		オランダ		ベルギー		フランス		ドイツ		スイス		ポルトガル		スペイン		
		数量	金額	数量	金額	数量	金額	数量	金額	数量	金額	数量	金額	数量	金額	数量	金額	
家庭用ミシン	ジグザグ縫(電子速度調整式)	0	0	0	0	0	0	0	0	0	0	0	0	0	0	0	0	
	ジグザグ縫(その他)	0	0	0	0	0	0	0	0	0	0	0	0	0	0	0	0	
	その他	0	0	0	0	0	0	0	0	2,255	138,160	0	0	0	0	0	0	
	小計	0	0	0	0	0	0	0	0	2,255	138,160	0	0	0	0	0	0	
	部品 家庭用ミシンのもの	0	0	0	0	0	0	0	0	0	4,813	0	3,602	0	0	0	0	
	家庭用ミシン合計	0	0	0	0	0	0	0	0	2,255	142,973	0	3,602	0	0	0	0	
工業用ミシン	自動式 単針直線(織物用)	0	0	0	0	0	0	64	250,916	0	0	0	0	0	0	0	0	
	自動式 オーバーロック	0	0	0	0	0	0	0	0	0	0	0	0	0	0	0	0	
	自動式 その他	0	0	82	250,097	0	0	0	0	13	134,191	0	0	0	0	0	0	
	計	0	0	82	250,097	0	0	64	250,916	13	134,191	0	0	0	0	0	0	
	その他 単針直線(織物用)	0	0	322	82,251	0	0	0	0	0	0	0	0	0	0	0	0	
	その他 単針直線(その他)	0	0	218	36,587	0	0	0	0	0	0	0	0	0	0	0	0	
	その他 オーバーロック	0	0	0	0	0	0	0	0	251	94,585	0	0	0	0	0	0	
	その他 その他	32	5,458	467	133,381	0	0	0	0	467	99,019	0	0	0	0	0	0	
	計	32	5,458	1,007	252,219	0	0	0	0	718	193,604	0	0	0	0	0	0	
	小計	32	5,458	1,089	502,316	0	0	64	250,916	731	327,795	0	0	0	0	0	0	
	部品	ボビンケース(個)	2,600	411	1,000	205	0	0	2,300	1,129	9,458	17,174	1,150	376	0	0	0	0
		カマ(個)	415	801	55	379	110	541	561	1,406	1,041	5,760	0	0	48	288	997	1,593
		その他	0	22,853	0	5,816	0	3,015	0	28,792	0	81,326	0	708	0	3,494	0	2,828
		小計	0	24,065	0	6,400	0	3,556	0	31,327	0	104,260	0	1,084	0	3,782	0	4,421
工業用ミシン合計	32	29,523	1,089	508,716	0	3,556	64	282,243	731	432,055	0	1,084	0	3,782	0	4,421		
針(千本)	0	0	0	0	31	4,200	0	0	6	491	0	0	0	0	0	0		
テーブル及びカバー	0	0	0	0	0	0	0	0	0	0	0	0	0	0	0	0		
総計(ミシン合計)	32	5,458	1,089	502,316	0	0	64	250,916	2,986	465,955	0	0	0	0	0	0		
総計	32	29,523	1,089	508,716	0	7,756	64	282,243	2,986	575,519	0	4,686	0	3,782	0	4,421		

		イタリア		ポーランド		ロシア		オーストリア		ハンガリー		ルーマニア		ブルガリア		トルコ		
		数量	金額	数量	金額	数量	金額	数量	金額	数量	金額	数量	金額	数量	金額	数量	金額	
家庭用ミシン	ジグザグ縫(電子速度調整式)	0	0	0	0	0	0	0	0	0	0	0	0	0	0	0	0	
	ジグザグ縫(その他)	0	0	0	0	0	0	0	0	0	0	0	0	0	0	0	0	
	その他	45	2,575	0	0	0	0	0	0	0	0	0	0	0	0	0	0	
	小計	45	2,575	0	0	0	0	0	0	0	0	0	0	0	0	0	0	
	部品 家庭用ミシンのもの	0	0	0	2,022	0	0	0	0	0	0	0	0	0	0	0	543	
	家庭用ミシン合計	45	2,575	0	2,022	0	0	0	0	0	0	0	0	0	0	0	543	
工業用ミシン	自動式 単針直線(織物用)	0	0	0	0	0	0	0	0	0	0	0	0	0	0	0	0	
	自動式 オーバーロック	0	0	0	0	0	0	0	0	0	0	0	0	0	0	0	0	
	自動式 その他	1	8,956	0	0	0	0	0	0	4	8,084	0	0	0	0	6	8,249	
	計	1	8,956	0	0	0	0	0	0	4	8,084	0	0	0	0	6	8,249	
	その他 単針直線(織物用)	0	0	0	0	0	0	0	0	0	0	0	0	0	0	30	4,651	
	その他 単針直線(その他)	30	13,218	0	0	0	0	0	0	0	0	0	0	0	0	0	0	
	その他 オーバーロック	1	410	0	0	9	1,614	0	0	0	0	0	0	0	0	58	19,156	
	その他 その他	19	4,004	0	0	62	24,545	12	4,950	0	0	0	0	0	0	957	107,531	
	計	50	17,632	0	0	71	26,159	12	4,950	0	0	0	0	0	0	1,045	131,338	
	小計	51	26,588	0	0	71	26,159	12	4,950	4	8,084	0	0	0	0	1,051	139,587	
	部品	ボビンケース(個)	43,773	17,720	13,797	15,015	0	0	200	845	0	0	1,030	1,798	750	233	30,668	12,014
		カマ(個)	3,131	11,037	8,923	36,620	0	0	40	274	122	595	1,434	6,519	0	0	22,198	54,866
		その他	0	26,447	0	52,924	0	0	0	468	0	0	0	12,808	0	737	0	25,383
		小計	0	55,204	0	104,559	0	0	0	1,587	0	595	0	21,125	0	970	0	92,263
工業用ミシン合計	51	81,792	0	104,559	71	26,159	12	6,537	4	8,679	0	21,125	0	970	1,051	231,850		
針(千本)	0	0	0	0	0	0	0	0	0	0	0	0	0	0	1	243		
テーブル及びカバー	0	0	0	328	0	0	0	0	0	0	0	0	0	0	0	0		
総計(ミシン合計)	96	29,163	0	0	71	26,159	12	4,950	4	8,084	0	0	0	0	1,051	139,587		
総計	96	84,367	0	106,909	71	26,159	12	6,537	4	8,679	0	21,125	0	970	1,051	232,636		

		エストニア		ラトビア		リトアニア		ペラルーシ		モルドバ		チェコ		スロバキア		セルビア		
		数量	金額	数量	金額	数量	金額	数量	金額	数量	金額	数量	金額	数量	金額	数量	金額	
家庭用ミシン	ジグザグ縫(電子速度調整式)	0	0	0	0	0	0	0	0	0	0	0	0	0	0	0	0	
	ジグザグ縫(その他)	0	0	0	0	0	0	0	0	0	0	0	0	0	0	0	0	
	その他	234	22,077	0	0	0	0	0	0	0	0	308	17,575	0	0	0	0	
	小計	234	22,077	0	0	0	0	0	0	0	0	308	17,575	0	0	0	0	
	部品 家庭用ミシンのもの	0	0	0	0	0	0	0	0	0	0	0	0	0	0	0	0	
	家庭用ミシン合計	234	22,077	0	0	0	0	0	0	0	0	308	17,575	0	0	0	0	
工業用ミシン	自動式 単針直線(織物用)	0	0	0	0	0	0	0	0	0	0	0	0	0	0	0	0	
	自動式 オーバーロック	0	0	0	0	0	0	0	0	0	0	0	0	0	0	0	0	
	自動式 その他	0	0	0	0	0	0	3	22,044	0	0	0	0	0	0	0	0	
	計	0	0	0	0	0	0	3	22,044	0	0	0	0	0	0	0	0	
	その他 単針直線(織物用)	0	0	0	0	0	0	0	0	0	0	0	0	0	0	0	0	
	その他 単針直線(その他)	0	0	0	0	0	0	0	0	0	0	0	0	0	0	0	0	
	その他 オーバーロック	0	0	0	0	1	645	0	0	0	0	4	415	0	0	0	0	
	その他 その他	0	0	0	0	0	0	0	0	0	0	0	0	0	0	0	0	
	計	0	0	0	0	1	645	0	0	0	0	4	415	0	0	0	0	
	小計	0	0	0	0	1	645	3	22,044	0	0	4	415	0	0	0	0	
	部品	ボビンケース(個)	0	0	0	0	0	0	0	0	0	0	0	0	0	0	0	0
		カマ(個)	0	0	0	0	0	0	0	0	0	0	0	26	434	192	868	
		その他	0	316	0	2,792	0	11,083	0	3,411	0	672	0	842	0	1,298	0	5,301
		小計	0	316	0	2,792	0	11,083	0	3,411	0	672	0	842	0	1,732	0	6,169
		工業用ミシン合計	0	316	0	2,792	1	11,728	3	25,455	0	672	4	1,257	0	1,732	0	6,169
	針(千本)	0	0	0	0	0	0	0	0	0	0	0	0	0	0	0	0	
	テーブル及びカバー	0	0	0	0	0	0	0	0	0	0	0	0	0	0	0	0	
	総計(ミシン合計)	234	22,077	0	0	1	645	3	22,044	0	0	312	17,990	0	0	0	0	
	総計	234	22,393	0	2,792	1	11,728	3	25,455	0	672	312	18,832	0	1,732	0	6,169	

		アイルランド		ジョージア		ウズベキスタン		クロアチア		ルクセンブルク		ヨーロッパ1~6月計		対前年同期比		カナダ		
		数量	金額	数量	金額	数量	金額	数量	金額	数量	金額	数量	金額	数量	金額	数量	金額	
家庭用ミシン	ジグザグ縫(電子速度調整式)	0	0	0	0	0	0	0	0	0	0	0	0	-	-	0	0	
	ジグザグ縫(その他)	0	0	0	0	0	0	0	0	0	0	0	0	-	-	0	0	
	その他	0	0	0	0	0	0	0	0	0	0	3,882	242,516	51.4	58.3	0	0	
	小計	0	0	0	0	0	0	0	0	0	0	3,882	242,516	51.4	58.3	0	0	
	部品 家庭用ミシンのもの	0	0	0	0	0	0	0	0	0	0	0	10,980	-	92.9	0	0	
	家庭用ミシン合計	0	0	0	0	0	0	0	0	0	0	3,882	253,496	51.4	59.2	0	0	
工業用ミシン	自動式 単針直線(織物用)	0	0	0	0	0	0	0	0	0	0	64	250,916	53.8	128.1	0	0	
	自動式 オーバーロック	0	0	0	0	0	0	0	0	0	0	0	0	-	-	0	0	
	自動式 その他	0	0	0	0	0	0	0	0	0	0	109	431,621	28.8	59.0	0	0	
	計	0	0	0	0	0	0	0	0	0	0	173	682,537	34.6	73.4	0	0	
	その他 単針直線(織物用)	0	0	0	0	0	0	0	0	0	0	352	86,902	36.0	48.2	0	0	
	その他 単針直線(その他)	0	0	0	0	0	0	0	0	0	0	248	49,805	72.1	59.8	0	0	
	その他 オーバーロック	0	0	0	0	0	0	0	0	0	0	354	120,131	18.4	35.1	0	0	
	その他 その他	14	966	0	0	0	0	0	0	0	0	2,031	380,300	43.2	34.9	0	0	
	計	14	966	0	0	0	0	0	0	0	0	2,985	637,138	37.6	37.6	0	0	
	小計	14	966	0	0	0	0	0	0	0	0	3,158	1,319,675	37.4	50.3	0	0	
	部品	ボビンケース(個)	0	0	0	0	0	0	0	0	0	0	106,726	66,920	63.2	97.5	4,060	4,559
		カマ(個)	0	0	0	0	0	0	0	0	0	0	39,293	121,981	93.5	108.7	14	294
		その他	0	296	0	2,256	0	481	0	0	0	622	0	296,969	-	82.4	0	9,702
		小計	0	296	0	2,256	0	481	0	0	0	622	0	485,870	-	89.8	0	14,555
		工業用ミシン合計	14	1,262	0	2,256	0	481	0	0	0	622	3,158	1,805,545	37.4	57.0	0	14,555
	針(千本)	0	0	0	0	0	0	24	3,465	0	0	62	8,399	34.1	125.3	0	0	
	テーブル及びカバー	0	0	0	0	0	0	0	0	0	0	0	328	-	54.4	0	0	
	総計(ミシン合計)	14	966	0	0	0	0	0	0	0	0	7,040	1,562,191	44.0	51.4	0	0	
	総計	14	1,262	0	2,256	0	481	0	3,465	0	622	7,040	2,067,768	44.0	57.4	0	14,555	

		アメリカ合衆国		北米1~6月計		対前年同期比		メキシコ		グアテマラ		ホンジュラス		エルサルバドル		ニカラグア		
		数量	金額	数量	金額	数量	金額	数量	金額	数量	金額	数量	金額	数量	金額	数量	金額	
家庭用ミシン	ジグザグ縫(電子速度調整式)	2	1,428	2	1,428	-	-	0	0	0	0	0	0	0	0	0	0	
	ジグザグ縫(その他)	0	0	0	0	-	-	0	0	0	0	0	0	0	0	0	0	
	その他	4,588	296,799	4,588	296,799	111.1	123.9	0	0	0	0	0	0	0	0	0	0	
	小計	4,590	298,227	4,590	298,227	111.2	124.5	0	0	0	0	0	0	0	0	0	0	
	部品 家庭用ミシンのもの	0	18,144	0	18,144	-	129.9	0	0	0	0	0	0	0	0	0	0	
	家庭用ミシン合計	4,590	316,371	4,590	316,371	111.2	124.8	0	0	0	0	0	0	0	0	0	0	
工業用ミシン	自動式 単針直線(織物用)	34	163,003	34	163,003	35.1	76.6	0	0	0	0	0	0	0	0	0	0	
	自動式 オーバーロック	0	0	0	0	-	-	0	0	0	0	0	0	0	0	0	0	
	自動式 その他	45	186,553	45	186,553	28.0	41.0	0	0	0	0	0	0	0	0	0	0	
	計	79	349,556	79	349,556	30.6	52.4	0	0	0	0	0	0	0	0	0	0	
	その他 単針直線(織物用)	83	21,644	83	21,644	9.4	26.1	0	0	0	0	0	0	0	0	0	0	
	その他 単針直線(その他)	350	69,843	350	69,843	16.2	20.1	0	0	0	0	2	474	0	0	0	0	
	その他 オーバーロック	87	41,846	87	41,846	82.1	114.1	0	0	0	0	0	0	0	0	0	0	
	その他 その他	419	128,813	419	128,813	33.4	30.8	314	52,112	0	0	6	1,587	0	0	0	0	
	計	939	262,146	939	262,146	21.3	29.6	314	52,112	0	0	8	2,061	0	0	0	0	
	小計	1,018	611,702	1,018	611,702	21.8	39.4	314	52,112	0	0	8	2,061	0	0	0	0	
	部品	ボビンケース(個)	49,960	43,037	54,020	47,596	93.3	132.2	2,189	2,063	0	0	0	0	0	0	0	0
		カマ(個)	20,431	117,534	20,445	117,828	90.0	100.6	881	3,021	146	780	0	0	0	0	0	0
		その他	0	485,398	0	495,100	-	95.4	0	55,161	0	1,899	0	78,669	0	5,619	0	669
		小計	0	645,969	0	660,524	-	98.3	0	60,245	0	2,679	0	78,669	0	5,619	0	669
		工業用ミシン合計	1,018	1,257,671	1,018	1,272,226	21.8	57.2	314	112,357	0	2,679	8	80,730	0	5,619	0	669
	針(千本)	208	16,737	208	16,737	53.7	113.3	0	0	0	0	0	0	0	0	0	0	
	テーブル及びカバー	0	3,407	0	3,407	-	51.2	0	2,317	0	0	0	0	0	0	0	0	
	総計(ミシン合計)	5,608	909,929	5,608	909,929	63.8	50.8	314	52,112	0	0	8	2,061	0	0	0	0	
	総計	5,608	1,594,186	5,608	1,608,741	63.8	64.4	314	114,674	0	2,679	8	80,730	0	5,619	0	669	

		パナマ		ジャマイカ		ドミニカ共和国		プエルトリコ		中米1~6月計		対前年同期比		コロンビア		エクアドル		
		数量	金額	数量	金額	数量	金額	数量	金額	数量	金額	数量	金額	数量	金額	数量	金額	
家庭用ミシン	ジグザグ縫(電子速度調整式)	0	0	0	0	0	0	0	0	0	0	-	-	0	0	0	0	
	ジグザグ縫(その他)	0	0	0	0	0	0	0	0	0	0	-	-	0	0	0	0	
	その他	0	0	0	0	0	0	0	0	0	0	-	-	0	0	0	0	
	小計	0	0	0	0	0	0	0	0	0	0	-	-	0	0	0	0	
	部品 家庭用ミシンのもの	0	0	0	0	0	0	0	0	0	0	-	-	0	0	0	0	
	家庭用ミシン合計	0	0	0	0	0	0	0	0	0	-	-	0	0	0	0	0	
工業用ミシン	自動式 単針直線(織物用)	0	0	0	0	0	0	0	0	0	0	-	-	0	0	0	0	
	自動式 オーバーロック	0	0	0	0	0	0	0	0	0	0	-	-	0	0	0	0	
	自動式 その他	9	16,886	0	0	0	0	0	0	9	16,886	450.0	324.0	0	0	0	0	
	計	9	16,886	0	0	0	0	0	0	9	16,886	450.0	324.0	0	0	0	0	
	その他 単針直線(織物用)	37	7,805	0	0	0	0	0	0	37	7,805	411.1	420.8	0	0	0	0	
	その他 単針直線(その他)	0	0	0	0	0	0	0	0	2	474	33.3	73.7	0	0	0	0	
	その他 オーバーロック	0	0	0	0	0	0	0	0	0	0	-	-	3	225	11	952	
	その他 その他	103	43,782	0	0	0	0	0	0	423	97,481	44.7	83.8	47	15,286	54	7,805	
	計	140	51,587	0	0	0	0	0	0	462	105,760	48.0	89.0	50	15,511	65	8,757	
	小計	149	68,473	0	0	0	0	0	0	471	122,646	48.9	98.9	50	15,511	65	8,757	
	部品	ボビンケース(個)	0	0	0	0	0	0	0	0	2,189	2,063	7,296.7	787.4	150	282	0	0
		カマ(個)	0	0	0	0	0	0	0	0	1,027	3,801	329.2	279.9	234	1,241	0	0
		その他	0	0	0	0	0	23,833	0	3,589	0	169,439	-	103.2	0	14,128	0	259
		小計	0	0	0	0	0	23,833	0	3,589	0	175,303	-	105.8	0	15,651	0	259
		工業用ミシン合計	149	68,473	0	0	0	23,833	0	3,589	471	297,949	48.9	102.8	50	31,162	65	9,016
	針(千本)	0	0	325	2,253	0	0	0	0	325	2,253	650.0	608.9	0	0	0	0	
	テーブル及びカバー	0	0	0	0	0	0	0	0	0	2,317	-	229.9	0	0	0	0	
	総計(ミシン合計)	149	68,473	0	0	0	0	0	0	471	122,646	48.9	98.9	50	15,511	65	8,757	
	総計	149	68,473	0	2,253	0	23,833	0	3,589	471	302,519	48.9	103.9	50	31,162	65	9,016	

		ペルー		チリ		ブラジル		パラグアイ		ウルグアイ		アルゼンチン		南米1~6月計		対前年同期比		
		数量	金額	数量	金額	数量	金額	数量	金額	数量	金額	数量	金額	数量	金額	数量	金額	
家庭用ミシン	ジグザグ縫(電子速度調整式)	0	0	0	0	0	0	0	0	0	0	0	0	0	0	-	-	
	ジグザグ縫(その他)	0	0	0	0	0	0	0	0	0	0	0	0	0	0	-	-	
	その他	103	1,589	0	0	0	0	0	0	0	0	0	0	103	1,589	-	-	
	小計	103	1,589	0	0	0	0	0	0	0	0	0	0	103	1,589	-	-	
	部品 家庭用ミシンのもの	0	0	0	0	0	0	0	0	0	0	0	0	0	0	-	-	
	家庭用ミシン合計	103	1,589	0	0	0	0	0	0	0	0	0	0	103	1,589	-	-	
工業用ミシン	自動式 単針直線(織物用)	0	0	0	0	0	0	0	0	0	0	0	0	0	0	-	-	
	自動式 オーバーロック	0	0	0	0	0	0	0	0	0	0	0	0	0	0	-	-	
	自動式 その他	0	0	0	0	15	3,057	0	0	0	0	0	0	15	3,057	107.1	73.7	
	計	0	0	0	0	15	3,057	0	0	0	0	0	0	15	3,057	107.1	73.7	
	その他 単針直線(織物用)	0	0	0	0	0	0	0	0	0	0	0	0	0	0	-	-	
	その他 単針直線(その他)	0	0	0	0	0	0	0	0	0	0	0	0	0	0	-	-	
	その他 オーバーロック	0	0	0	0	0	0	0	0	0	0	0	0	14	1,177	15.4	9.0	
	その他 その他	580	66,691	0	0	49	11,656	25	4,535	0	0	0	0	755	105,973	66.3	72.3	
	計	580	66,691	0	0	49	11,656	25	4,535	0	0	0	0	769	107,150	62.4	66.7	
	小計	580	66,691	0	0	64	14,713	25	4,535	0	0	0	0	784	110,207	62.9	66.9	
	部品	ボビンケース(個)	20,508	4,883	0	0	3,677	3,032	0	0	350	2,986	0	0	24,685	11,183	203.7	130.5
		カマ(個)	512	1,997	0	0	2,879	11,538	0	0	136	1,644	0	0	3,761	16,420	28.3	43.2
		その他	0	4,304	0	374	0	29,434	0	290	0	11,053	0	4,970	0	64,812	-	92.7
		小計	0	11,184	0	374	0	44,004	0	290	0	15,683	0	4,970	0	92,415	-	79.4
		工業用ミシン合計	580	77,875	0	374	64	58,717	25	4,825	0	15,683	0	4,970	784	202,622	62.9	72.1
	針(千本)	0	0	0	0	0	202	0	0	0	0	0	0	0	202	-	15.2	
	テーブル及びカバー	0	0	0	0	0	0	0	0	0	0	0	0	0	0	-	-	
	総計(ミシン合計)	683	68,280	0	0	64	14,713	25	4,535	0	0	0	0	887	111,796	71.1	67.8	
	総計	683	79,464	0	374	64	58,919	25	4,825	0	15,683	0	4,970	887	204,413	71.1	72.4	

		モロッコ		チュニジア		エジプト		エチオピア		ケニア		ウガンダ		タンザニア		モーリシャス		
		数量	金額	数量	金額	数量	金額	数量	金額	数量	金額	数量	金額	数量	金額	数量	金額	
家庭用ミシン	ジグザグ縫(電子速度調整式)	0	0	0	0	0	0	0	0	0	0	100	500	0	0	0	0	
	ジグザグ縫(その他)	0	0	0	0	0	0	0	0	0	0	0	0	0	0	0	0	
	その他	0	0	0	0	0	0	0	0	0	0	0	0	46	230	0	0	
	小計	0	0	0	0	0	0	0	0	0	0	0	100	500	46	230	0	0
	部品 家庭用ミシンのもの	0	0	0	0	0	0	0	0	0	0	0	0	0	0	0	0	0
	家庭用ミシン合計	0	0	0	0	0	0	0	0	0	0	0	100	500	46	230	0	0
工業用ミシン	自動式 単針直線(織物用)	0	0	0	0	0	0	0	0	0	0	0	0	0	0	0	0	
	自動式 オーバーロック	0	0	0	0	0	0	0	0	0	0	0	0	0	0	0	0	
	自動式 その他	0	0	0	0	0	0	0	0	0	0	0	0	0	0	0	0	
	計	0	0	0	0	0	0	0	0	0	0	0	0	0	0	0	0	
	その他 単針直線(織物用)	0	0	0	0	0	0	0	0	0	0	0	0	0	0	0	0	
	その他 単針直線(その他)	0	0	0	0	0	0	0	0	0	0	0	0	0	0	0	0	
	その他 オーバーロック	0	0	0	0	0	0	0	0	0	0	0	0	0	0	0	0	
	その他 その他	0	0	0	0	0	0	0	0	0	15	2,870	0	0	0	0	0	
	計	0	0	0	0	0	0	0	0	0	15	2,870	0	0	0	0	0	
	小計	0	0	0	0	0	0	0	0	0	15	2,870	0	0	0	0	0	
	部品	ボビンケース(個)	0	0	0	0	0	0	0	0	0	0	0	0	0	0	0	0
		カマ(個)	912	3,444	353	936	1,500	336	0	0	0	0	0	0	0	0	0	0
		その他	0	10,138	0	22,619	0	2,679	0	3,043	0	0	0	0	0	0	0	3,068
		小計	0	13,582	0	23,555	0	3,015	0	3,043	0	0	0	0	0	0	0	3,068
		工業用ミシン合計	0	13,582	0	23,555	0	3,015	0	3,043	15	2,870	0	0	0	0	0	3,068
	針(千本)	0	0	0	0	0	0	0	0	0	0	0	0	0	0	0	0	
	テーブル及びカバー	0	0	0	0	0	0	0	0	0	0	0	0	0	0	0	0	
	総計(ミシン合計)	0	0	0	0	0	0	0	0	15	2,870	100	500	46	230	0	0	
	総計	0	13,582	0	23,555	0	3,015	0	3,043	15	2,870	100	500	46	230	0	3,068	

		南アフリカ		アフリカ1~6月計		対前年同期比		オーストラリア		ニュージーランド		ミクロネシア		大洋州1~6月計		対前年同期比		
		数量	金額	数量	金額	数量	金額	数量	金額	数量	金額	数量	金額	数量	金額	数量	金額	
家庭用 ミシン	ジグザグ縫(電子速度調整式)	0	0	100	500	156.3	223.2	0	0	0	0	0	0	0	0	-	-	
	ジグザグ縫(その他)	0	0	0	0	-	-	0	0	0	0	0	0	0	0	-	-	
	その他	0	0	46	230	9.6	9.0	285	18,446	200	11,375	0	0	485	29,821	109.0	93.4	
	小計	0	0	146	730	19.6	18.5	285	18,446	200	11,375	0	0	485	29,821	109.0	93.4	
	部品 家庭用ミシンのもの	0	0	0	0	-	-	0	663	0	0	0	0	0	663	-	-	
	家庭用ミシン合計	0	0	146	730	19.6	18.5	285	19,109	200	11,375	0	0	485	30,484	109.0	95.5	
工業用 ミシン	自動式 単針直線(織物用)	2	974	2	974	-	-	0	0	0	0	0	0	0	0	-	-	
	自動式 オーバーロック	0	0	0	0	-	-	0	0	0	0	0	0	0	0	-	-	
	自動式 その他	0	0	0	0	-	-	0	0	0	0	0	0	0	0	-	-	
	計	2	974	2	974	-	-	0	0	0	0	0	0	0	0	-	-	
	その他 単針直線(織物用)	0	0	0	0	-	-	0	0	0	0	0	0	0	0	-	-	
	その他 単針直線(その他)	0	0	0	0	-	-	25	2,958	0	0	0	0	25	2,958	89.3	83.3	
	その他 オーバーロック	0	0	0	0	-	-	0	0	0	0	0	0	0	0	-	-	
	その他 その他	0	0	15	2,870	2.9	6.4	38	1,768	0	0	0	0	38	1,768	542.9	98.1	
	計	0	0	15	2,870	2.9	6.4	63	4,726	0	0	0	0	63	4,726	180.0	88.3	
	小計	2	974	17	3,844	3.3	8.5	63	4,726	0	0	0	0	63	4,726	150.0	9.0	
	部品	ボビンケース(個)	0	0	0	0	-	-	0	0	0	0	0	0	0	0	-	-
		カマ(個)	223	1,007	2,988	5,723	68.5	45.6	0	0	0	0	0	0	0	0	-	-
		その他	0	1,860	0	43,407	-	98.5	0	9,876	0	283	0	0	0	10,159	-	143.7
小計		0	2,867	0	49,130	-	85.0	0	9,876	0	283	0	0	0	10,159	-	143.7	
	工業用ミシン合計	2	3,841	17	52,974	3.3	51.5	63	14,602	0	283	0	0	63	14,885	150.0	24.9	
	針(千本)	0	0	0	0	-	-	0	0	0	0	10	585	10	585	-	-	
	テーブル及びカバー	0	0	0	0	-	-	0	227	0	0	0	0	0	227	-	-	
	総計(ミシン合計)	2	974	163	4,574	12.9	9.3	348	23,172	200	11,375	0	0	548	34,547	112.5	40.8	
	総計	2	3,841	163	53,704	12.9	50.3	348	33,938	200	11,658	0	585	548	46,181	112.5	50.3	

		総計1~6月計		対前年同期比		
		数量	金額	数量	金額	
家庭用 ミシン	ジグザグ縫(電子速度調整式)	50,422	207,754	106.9	160.1	
	ジグザグ縫(その他)	18,053	92,802	108.3	99.0	
	その他	57,793	844,157	88.9	79.4	
	小計	126,268	1,144,713	98.0	89.0	
	部品 家庭用ミシンのもの	0	125,243	-	123.2	
	家庭用ミシン合計	126,268	1,269,956	98.0	91.5	
工業用 ミシン	自動式 単針直線(織物用)	680	915,954	54.3	137.3	
	自動式 オーバーロック	1,390	52,956	55.2	80.7	
	自動式 その他	1,390	1,715,745	49.8	59.9	
	計	3,460	2,684,655	52.8	74.6	
	その他 単針直線(織物用)	6,508	435,722	86.4	91.1	
	その他 単針直線(その他)	1,857	321,218	52.2	48.4	
	その他 オーバーロック	6,584	831,260	101.8	100.3	
	その他 その他	20,452	4,947,584	75.4	87.6	
	計	35,401	6,535,784	79.2	85.8	
	小計	38,861	9,220,439	75.8	82.2	
	部品	ボビンケース(個)	1,949,032	445,154	129.1	134.9
		カマ(個)	1,280,661	1,994,803	127.7	122.5
		その他	0	2,928,891	-	103.3
小計		0	5,368,848	-	112.0	
	工業用ミシン合計	38,861	14,589,287	75.8	91.1	
	針(千本)	9,637	142,219	256.2	168.6	
	テーブル及びカバー	0	13,417	-	93.4	
	総計(ミシン合計)	165,129	10,365,152	91.7	82.9	
	総計	165,129	16,014,879	91.7	91.5	

2024年 6月 輸 入

(財務省関税局調)

(単位：台、千円、%)

		韓国		中国		台湾		香港		ベトナム	
		数量	金額	数量	金額	数量	金額	数量	金額	数量	金額
家庭用 ミシン	完成品(頭部含む)			10,990	207,588	6,904	147,846			5,804	72,968
	部 品				3,660		45,603				1,946
家 庭 用 合 計		0	0	10,990	211,248	6,904	193,449	0	0	5,804	74,914
工 業 用 ミシン	自動式:単針直線			50	8,080						
	自動式:オーバーロック			1	7,138	8	2,755				
	自動式:その他			45	27,028	211	39,513			3	1,334
	自動式計	0	0	96	42,246	219	42,268	0	0	3	1,334
	その他:単針直線			54	3,460					55	2,889
	その他:オーバーロック			249	22,759						
	その他:その他			352	53,743	18	5,784				
	その他計	0	0	655	79,962	18	5,784	0	0	55	2,889
	小 計	0	0	751	122,208	237	48,052	0	0	58	4,223
部 品		1,511		286,990		103,268		322		330,429	
工 業 用 合 計		0	1,511	751	409,198	237	151,320	0	322	58	334,652
針(千本)				280	987	25	680			24,317	98,669
テーブル及びカバー					8,601		221				
総 計(ミシン合計)		0	0	11,741	329,796	7,141	195,898	0	0	5,862	77,191
総 計		0	1,511	11,741	630,034	7,141	345,670	0	322	5,862	508,235

		タイ		フィリピン		インド		ドイツ		イタリア	
		数量	金額	数量	金額	数量	金額	数量	金額	数量	金額
家庭用 ミシン	完成品(頭部含む)	1,807	20,622								
	部 品										
家 庭 用 合 計		1,807	20,622	0	0	0	0	0	0	0	0
工 業 用 ミシン	自動式:単針直線										
	自動式:オーバーロック										
	自動式:その他	2	946	300	8,245					3	3,927
	自動式計	2	946	300	8,245	0	0	0	0	3	3,927
	その他:単針直線										
	その他:オーバーロック										
	その他:その他							1	705		
	その他計	0	0	0	0	0	0	1	705	0	0
	小 計	2	946	300	8,245	0	0	1	705	3	3,927
部 品		3,244		1,101				1,358			
工 業 用 合 計		2	4,190	300	9,346	0	0	1	2,063	3	3,927
針(千本)						77	2,136				
テーブル及びカバー											
総 計(ミシン合計)		1,809	21,568	300	8,245	0	0	1	705	3	3,927
総 計		1,809	24,812	300	9,346	0	2,136	1	2,063	3	3,927

		チエコ		アメリカ合衆国		総計6月計		対前年同期比	
		数量	金額	数量	金額	数量	金額	数量	金額
家庭用 ミシン	完成品(頭部含む)					25,505	449,024	51.7	105.1
	部 品				864	0	52,073	-	65.0
家 庭 用 合 計		0	0	0	864	25,505	501,097	51.7	98.7
工業用 ミシン	自動式:単針直線					50	8,080	30.5	48.6
	自動式:オーバーロック					9	9,893	180.0	2732.9
	自動式:その他					564	80,993	198.6	139.3
	自動式計	0	0	0	0	623	98,966	137.5	131.8
	その他:単針直線					109	6,349	25.6	18.3
	その他:オーバーロック					249	22,759	239.4	319.1
	その他:その他					371	60,232	169.4	187.2
	その他計	0	0	0	0	729	89,340	97.3	120.6
小 計		0	0	0	0	1,352	188,306	112.5	126.2
部 品					261	0	728,484	-	111.9
工 業 用 合 計		0	0	0	261	1,352	916,790	112.5	114.6
針(千本)		7	722			24,706	103,194	77.5	88.2
テーブル及びカバー					292	0	9,114	-	41.8
総 計(ミシン合計)		0	0	0	0	26,857	637,330	53.2	110.5
総 計		0	722	0	1,417	26,857	1,530,195	53.2	105.8

		累計1~6月計		対前年同期比	
		数量	金額	数量	金額
家庭用 ミシン	完成品(頭部含む)	209,884	2,911,329	75.9	97.1
	部 品	0	373,987	-	86.9
家 庭 用 合 計		209,884	3,285,316	75.9	95.9
工業用 ミシン	自動式:単針直線	371	160,059	36.6	146.6
	自動式:オーバーロック	81	27,417	9.3	36.1
	自動式:その他	2,213	508,710	85.0	108.4
	自動式計	2,665	696,186	59.4	106.4
	その他:単針直線	1,198	109,433	59.2	61.1
	その他:オーバーロック	1,434	108,780	119.6	151.0
	その他:その他	1,399	241,974	65.9	85.6
	その他計	4,031	460,187	75.4	86.2
小 計		6,696	1,156,373	68.1	97.3
部 品		0	3,513,409	-	89.1
工 業 用 合 計		6,696	4,669,782	68.1	91.0
針(千本)		159,691	635,004	89.8	102.6
テーブル及びカバー		0	59,766	-	66.6
総 計(ミシン合計)		216,580	4,067,702	75.6	97.2
総 計		216,580	8,649,868	75.6	93.3

2024年 1月～6月 輸入

(財務省関税局調)

(単位：台、千円、%)

		韓国		中国		台湾		香港		ベトナム	
		数量	金額	数量	金額	数量	金額	数量	金額	数量	金額
家庭用 ミシン	完成品(頭部含む)	0	0	103,491	1,242,245	38,196	806,677	0	0	62,032	784,996
	部 品	0	0	0	25,779	0	309,568	0	0	0	35,757
家庭用合計		0	0	103,491	1,268,024	38,196	1,116,245	0	0	62,032	820,753
工業用 ミシン	自動式:単針直線	0	0	286	138,008	0	0	0	0	75	2,236
	自動式:オーバーロック	0	0	40	11,617	38	12,712	0	0	0	0
	自動式:その他	2	2,212	250	120,950	1,475	277,884	0	0	55	26,076
	自動式計	2	2,212	576	270,575	1,513	290,596	0	0	130	28,312
	その他:単針直線	0	0	819	89,062	0	0	0	0	378	19,426
	その他:オーバーロック	0	0	1,429	107,917	0	0	0	0	5	863
	その他:その他	3	2,025	1,316	216,985	47	11,187	0	0	26	4,978
	その他計	3	2,025	3,564	413,964	47	11,187	0	0	409	25,267
	小 計	5	4,237	4,140	684,539	1,560	301,783	0	0	539	53,579
部 品	0	7,843	0	1,368,551	0	525,111	0	574	0	1,561,062	
工業用合計		5	12,080	4,140	2,053,090	1,560	826,894	0	574	539	1,614,641
針(千本)		0	0	6,849	22,481	105	1,572	0	0	152,086	592,324
テーブル及びカバー		0	0	0	52,508	0	4,545	0	0	0	1,024
総計(ミシン合計)		5	4,237	107,631	1,926,784	39,756	1,108,460	0	0	62,571	838,575
総 計		5	12,080	107,631	3,396,103	39,756	1,949,256	0	574	62,571	3,028,742

		タイ		シンガポール		フィリピン		インド		ドイツ	
		数量	金額	数量	金額	数量	金額	数量	金額	数量	金額
家庭用 ミシン	完成品(頭部含む)	6,144	76,843	0	0	0	0	0	0	0	0
	部 品	0	2,019	0	0	0	0	0	0	0	0
家庭用合計		6,144	78,862	0	0	0	0	0	0	0	0
工業用 ミシン	自動式:単針直線	0	0	0	0	0	0	0	0	10	19,815
	自動式:オーバーロック	0	0	0	0	0	0	0	0	0	0
	自動式:その他	4	1,294	0	0	400	11,024	0	0	14	41,559
	自動式計	4	1,294	0	0	400	11,024	0	0	24	61,374
	その他:単針直線	0	0	0	0	0	0	0	0	1	945
	その他:オーバーロック	0	0	0	0	0	0	0	0	0	0
	その他:その他	0	0	0	0	0	0	0	0	4	2,650
	その他計	0	0	0	0	0	0	0	0	5	3,595
	小 計	4	1,294	0	0	400	11,024	0	0	29	64,969
部 品	0	13,966	0	2,207	0	7,189	0	0	0	10,925	
工業用合計		4	15,260	0	2,207	400	18,213	0	0	29	75,894
針(千本)		0	0	0	0	0	0	598	15,491	0	0
テーブル及びカバー		0	0	0	0	0	0	0	0	0	382
総計(ミシン合計)		6,148	78,137	0	0	400	11,024	0	0	29	64,969
総 計		6,148	94,122	0	2,207	400	18,213	0	15,491	29	76,276

		イタリア		トルコ		チェコ		アメリカ合衆国		ポーランド	
		数量	金額	数量	金額	数量	金額	数量	金額	数量	金額
家庭用 ミシン	完成品(頭部含む)	0	0	0	0	0	0	21	568	0	0
	部品	0	0	0	0	0	0	0	864	0	0
家庭用合計		0	0	0	0	0	0	21	1,432	0	0
工業用 ミシン	自動式:単針直線	0	0	0	0	0	0	0	0	0	0
	自動式:オーバーロック	0	0	3	3,088	0	0	0	0	0	0
	自動式:その他	6	7,089	0	0	7	20,622	0	0	0	0
	自動式計	6	7,089	3	3,088	7	20,622	0	0	0	0
	その他:単針直線	0	0	0	0	0	0	0	0	0	0
	その他:オーバーロック	0	0	0	0	0	0	0	0	0	0
	その他:その他	1	2,400	0	0	0	0	2	1,749	0	0
	その他計	1	2,400	0	0	0	0	2	1,749	0	0
	小計	7	9,489	3	3,088	7	20,622	2	1,749	0	0
	部品	0	215	0	0	0	3,046	0	12,124	0	305
工業用合計		7	9,704	3	3,088	7	23,668	2	13,873	0	305
針(千本)		0	0	0	0	43	2,710	10	426	0	0
テーブル及びカバー		0	0	0	0	0	0	0	1,307	0	0
総計(ミシン合計)		7	9,489	3	3,088	7	20,622	23	2,317	0	0
総計		7	9,704	3	3,088	7	26,378	23	17,038	0	305

		南アフリカ共和国		累計1~6月計		対前年同期比	
		数量	金額	数量	金額	数量	金額
家庭用 ミシン	完成品(頭部含む)	0	0	209,884	2,911,329	75.9	97.1
	部品	0	0	0	373,987	-	86.9
家庭用合計		0	0	209,884	3,285,316	75.9	95.9
工業用 ミシン	自動式:単針直線	0	0	371	160,059	36.6	146.6
	自動式:オーバーロック	0	0	81	27,417	9.3	36.1
	自動式:その他	0	0	2,213	508,710	85.0	108.4
	自動式計	0	0	2,665	696,186	59.4	106.4
	その他:単針直線	0	0	1,198	109,433	59.2	61.1
	その他:オーバーロック	0	0	1,434	108,780	119.6	151.0
	その他:その他	0	0	1,399	241,974	65.9	85.6
	その他計	0	0	4,031	460,187	75.4	86.2
	小計	0	0	6,696	1,156,373	68.1	97.3
	部品	0	291	0	3,513,409	-	89.1
工業用合計		0	291	6,696	4,669,782	68.1	91.0
針(千本)		0	0	159,691	635,004	89.8	102.6
テーブル及びカバー		0	0	0	59,766	-	66.6
総計(ミシン合計)		0	0	216,580	4,067,702	75.6	97.2
総計		0	291	216,580	8,649,868	75.6	93.3

価格(税込) 660円