

2024 — 3

No. 849

JASMA

(生産・輸出・輸入統計)

一般社団法人日本縫製機械工業会

JAPAN SEWING MACHINERY MANUFACTURERS ASSOCIATION

105-0004 東京都港区新橋5-25-3

電話 03-6435-8190

FAX 03-6435-8192

URL <https://www.jasma.or.jp>

JASMA

(生産・輸出・輸入統計)

2024年3月分 目次

I	3月の概況	1
II	月次推移グラフ(2023年1月~12月 2024年1月~)	
	1家庭用ミシンの生産、販売、在庫台数	3
	2家庭用ミシンの生産、販売金額	4
	3家庭用ミシンの輸出台数、金額	5
	4家庭用ミシンの輸出台数、金額	6
	5工業用ミシンの生産、販売、在庫台数	7
	6工業用ミシンの生産、販売金額	8
	7工業用ミシンの輸出台数、金額	9
	8工業用ミシンの輸出台数、金額	10
III	生産、販売、在庫データ (3月分)	11
IV	国別、地域別輸出データ (3月分)	12
V	国別、地域別輸入データ (3月分)	19

2024年3月の概況

I. ミシン

「生産」

(1)3月実績 (単位:台、百万円、%)					(2)1~3月実績 (単位:台、百万円、%)				
	数量	前年同期比	金額	前年同期比		数量	前年同期比	金額	前年同期比
ミシン合計	6,939	69.3	1,598	71.1	ミシン合計	19,399	63.3	4,613	72.2
家庭用ミシン計	3,014	74.0	151	82.1	家庭用ミシン計	8,181	66.5	403	69.1
工業用ミシン計	3,925	66.0	1,447	70.1	工業用ミシン計	11,218	61.1	4,210	72.5

① 3月のミシン生産は、「家庭用」は3,014台、151百万円で、前年同期比 74.0%(台数)、82.1%(金額)、「工業用」は3,925台、1,447百万円で、前年同期比 66.0%(台数)、70.1%(金額)である。

② 前月比では、「家庭用」は台数で113.9%、金額で117.1%、「工業用」は台数で111.7%、金額で101.4%である。

「販売」

(1)3月実績 (単位:台、百万円、%)					(2)1~3月実績 (単位:台、百万円、%)				
	数量	前年同期比	金額	前年同期比		数量	前年同期比	金額	前年同期比
ミシン合計	6,800	56.4	1,727	65.8	ミシン合計	19,460	52.7	4,814	63.5
家庭用ミシン計	2,979	69.5	144	62.6	家庭用ミシン計	8,203	65.1	411	64.2
工業用ミシン計	3,821	49.1	1,583	66.1	工業用ミシン計	11,257	46.2	4,403	63.4

① 3月のミシン販売は、「家庭用」は2,979台、144百万円で、前年同期比 69.5%(台数)、62.6%(金額)、「工業用」は3,821台、1,583百万円で、前年同期比 49.1%(台数)、66.1%(金額)である。

② 前月比では、「家庭用」は台数で112.5%、金額で109.1%、「工業用」は台数で106.4%、金額で108.3%である。

「輸出」

地域別輸出実績(3月)

(単位:台、千円、%、部品含まず)

	家庭用ミシン		前年同期比		工業用ミシン		前年同期比		合計		前年同期比	
	数量	金額	数量	金額	数量	金額	数量	金額	数量	金額	数量	金額
東アジア	0	0	-	-	1,574	570,863	107.3	147.2	1,574	570,863	107.3	147.2
東南アジア	3,120	4,129	68.2	35.4	1,227	482,708	38.0	59.4	4,347	486,837	55.7	59.1
中近東	18,811	99,923	113.0	97.9	1,760	40,790	112.1	358.8	20,571	140,713	113.0	124.0
ヨーロッパ	949	62,061	53.2	53.5	816	314,747	48.9	72.5	1,765	376,808	51.1	68.5
北米	1,080	65,059	121.2	126.4	381	174,475	38.2	53.4	1,461	239,534	77.4	63.3
中米	0	0	-	-	99	12,795	300.0	239.7	99	12,795	300.0	239.7
南米	0	0	-	-	25	4,535	67.6	43.1	25	4,535	67.6	43.1
アフリカ	146	730	28.0	28.7	2	974	13.3	27.9	148	1,704	27.6	28.2
大洋州	190	11,831	172.7	104.0	23	2,473	287.5	213.6	213	14,304	180.5	114.1
合計	24,296	243,733	99.1	82.6	5,907	1,604,360	65.5	80.5	30,203	1,848,093	90.0	80.8
前年同期比	99.1	82.6	-	-	65.5	80.5	-	-	90.0	80.8	-	-
前月比	120.0	164.3	-	-	98.5	117.0	-	-	115.1	121.6	-	-
累計	65,526	508,747	98.3	75.0	19,562	4,111,073	71.4	69.8	85,088	4,619,820	90.4	70.3
前年同期比	98.3	75.0	-	-	71.4	69.8	-	-	90.4	70.3	-	-

国別輸出実績(3月)

(単位:台、千円、%、部品含まず)

	家庭用ミシン		前年同期比		工業用ミシン		前年同期比		合計		前年同期比	
	数量	金額	数量	金額	数量	金額	数量	金額	数量	金額	数量	金額
1. シンガポール	0	0	-	-	768	199,003	36.4	38.2	768	199,003	36.4	38.2
2. アメリカ	1,080	65,059	121.2	126.4	381	174,475	38.2	53.4	1,461	239,534	77.4	63.3
3. 香港	0	0	-	-	731	283,794	312.4	300.3	731	283,794	312.4	300.3
4. 中国	0	0	-	-	792	266,386	91.5	112.4	792	266,386	91.5	112.4
5. オランダ	0	0	-	-	147	102,380	63.4	94.3	147	102,380	63.4	94.3
6. アラブ首長国連邦	18,811	99,923	113.3	98.2	1,749	32,037	111.4	281.8	20,560	131,960	113.2	116.6
7. ドイツ	395	23,792	38.3	45.1	216	130,077	117.4	324.7	611	153,869	50.3	165.8
8. トルコ	0	0	-	-	433	40,944	48.8	29.0	433	40,944	48.8	29.0
9. インド	0	0	-	-	193	181,375	40.7	414.1	193	181,375	40.7	414.1
10. ベトナム	0	0	-	-	46	29,919	15.1	18.1	46	29,919	11.1	18.1
合計(その他含む)	24,296	243,733	99.1	82.6	5,907	1,604,360	65.5	80.5	30,203	1,848,093	90.0	80.8
前年同期比	99.1	82.6	-	-	65.5	80.5	-	-	90.0	80.8	-	-
前月比	120.0	164.3	-	-	98.5	117.0	-	-	115.1	121.6	-	-
累計	65,526	508,747	98.3	75.0	19,562	4,111,073	71.4	69.8	85,088	4,619,820	90.4	70.3
前年同期比	98.3	75.0	-	-	71.4	69.8	-	-	90.4	70.3	-	-

※順位は前年の「合計金額(家庭用ミシン+工業用ミシン)」上位10カ国

① 3月の輸出は、「家庭用」は24,296台、243,733千円で、前年同期比 99.1%(台数)、82.6%(金額)、「工業用」は5,907台、1,604,360千円で、前年同期比 65.5%(台数)、80.5%(金額)である。

② 前月比では、「家庭用」は台数で120.0%、金額で164.3%、「工業用」は台数で98.5%、金額で117.0%である。

③ 国別の輸出では、「家庭用」は主要国の「アメリカ」が前年同期比 121.2%(台数)、126.4%(金額)である。「アラブ首長国連邦」が、113.3%(台数)、98.2%(金額)である。「工業用」は主要国の「シンガポール」が前年同期比 36.4%(台数)、38.2%(金額)、「中国」が前年同期比 91.5%(台数)、112.4%(金額)、「アメリカ」が前年同期比 38.2%(台数)、53.4%(金額)、「香港」が前年同期比 312.4%(台数)、300.3%(金額)である。

「輸入」 国別輸入実績(3月) (単位:台、千円、%、部品含まず)

	家庭用ミシン		前年同期比		工業用ミシン		前年同期比		合計		前年同期比	
	数量	金額	数量	金額	数量	金額	数量	金額	数量	金額	数量	金額
1. 中国	13,775	241,599	44.8	128.5	889	110,461	44.0	50.1	14,664	352,060	44.7	86.2
2. 台湾	8,169	170,393	92.9	105.6	307	61,655	151.2	160.0	8,476	232,048	94.2	116.1
3. ベトナム	14,524	185,360	119.2	135.3	34	2,904	35.4	23.6	14,558	188,264	118.6	126.1
4. タイ	1,320	17,580	56.8	87.8	0	0	-	-	1,320	17,580	56.8	87.8
5. ドイツ	0	0	-	-	5	15,611	500.0	1,953.8	5	15,611	500.0	1,953.8
6. フィリピン	0	0	-	-	0	0	-	-	0	0	-	-
7. チェコ	0	0	-	-	1	4,032	100.0	376.5	1	4,032	100.0	376.5
8. アメリカ	0	0	-	-	0	0	-	-	0	0	-	-
9. イタリア	0	0	-	-	0	0	-	-	0	0	-	-
10. 大韓民国	0	0	-	-	0	0	-	-	0	0	-	-
合計(その他含)	37,788	614,932	69.9	121.4	1,236	194,663	47.2	69.4	39,024	809,595	68.8	102.9
前年同期比	69.9	121.4	-	-	47.2	69.4	-	-	68.8	102.9	-	-
前月比	127.0	134.2	-	-	152.2	156.0	-	-	127.7	138.8	-	-
累計	101,527	1,586,818	67.8	91.5	3,157	557,586	49.5	78.9	104,684	2,144,404	67.0	87.8
前年同期比	67.8	91.5	-	-	49.5	78.9	-	-	67.0	87.8	-	-

※順位は前年の「合計金額(家庭用ミシン+工業用ミシン)」上位10カ国

- ① 3月の輸入は「家庭用」は 37,788台、614,932千円で、前年同期比 69.9%(台数)、121.4%(金額)である。
 「工業用」は 1,236台、194,663千円で、前年同期比 47.2%(台数)、69.4%(金額)である。
 国別の占有率をみると、「家庭用」は「中国」が台数で 36.5%、金額で 39.3%、「ベトナム」が台数で 38.4%、金額で 30.1%である。
 「工業用」は「中国」が台数で 71.9%、金額で 56.7%、「台湾」が台数で 24.8%、金額で 31.7%である。
- ② 前月比では、「家庭用」は台数で 127.0%、金額は 134.2%、「工業用」は台数で 152.2%、金額で 156.0%である。

II. 部品

「輸出」 地域別輸出実績(3月) (単位:千円、%)

	家庭用ミシン部品		工業用ミシン部品				前年 同期比	針	前年 同期比	テーブル、カバー	前年 同期比
	家庭用ミシンの 部品	前年 同期比	ホビークラス	カマ	その他	合計					
東アジア	4,368	74.1	24,282	209,027	182,710	416,019	114.3	3,606	136.3	0	-
東南アジア	6,940	81.0	9,182	87,915	109,146	206,243	76.6	6,334	90.3	1,047	21.0
中近東	0	-	553	0	3,203	3,756	46.2	607	171.5	0	-
ヨーロッパ	1,598	77.7	9,944	23,990	36,429	70,363	59.7	0	-	0	-
北米	1,514	42.0	6,799	20,647	88,103	115,549	77.7	2,951	589.0	277	23.2
中米	0	-	0	0	19,062	19,062	78.4	2,253	-	0	-
南米	0	-	1,097	0	13,271	14,368	43.1	0	-	0	-
アフリカ	0	-	0	336	6,742	7,078	63.4	0	-	0	-
大洋州	377	-	0	0	2,624	2,624	809.9	234	-	0	-
合計	14,797	71.8	51,857	341,915	461,290	855,062	87.5	15,985	145.3	1,324	21.4
前年同期比	71.8	-	69.3	111.9	77.3	87.5	-	145.3	-	21.4	-
前月比	101.1	-	110.7	137.9	114.9	122.8	-	112.7	-	26.9	-
累計	43,245	94.4	165,898	895,924	1,221,813	2,283,635	92.3	44,882	119.6	9,027	95.5
前年同期比	94.4	-	92.9	111.1	82.0	92.3	-	119.6	-	95.5	-

注:平成24年1月から、「テーブル及びカバー」については、家庭用部品から分かれ単独の品目になった。

- ①3月の部品輸出は「家庭用ミシン部品」が 14,797千円、「工業用ミシン部品」が 855,062千円、「針」が15,985千円、
 前年同期比では「家庭用」が 71.8%、「工業用」が 87.5%、「針」が145.3%、「テーブル及びカバー」が 21.4%である。
- ②前月比では、「家庭用」が 101.1%、「工業用」が 122.8%、「針」が 112.7%、「テーブル及びカバー」が 26.9%である。

「輸入」 国別輸入実績(3月) (単位:千円、%)

	家庭用部品	工業用部品	針	テーブル、カバー	小計
中国	3,373	184,949	1,513	10,806	12,319
ベトナム	14,719	261,630	76,690	1,024	77,714
台湾	71,056	98,179	563	896	1,459
ドイツ	0	2,999	0	0	0
アメリカ	0	495	0	386	386
韓国	0	1,229	0	0	0
イタリア	0	215	0	0	0
タイ	332	2,573	0	0	0
シンガポール	0	1,266	0	0	0
フィリピン	0	765	0	0	0
チェコ	0	599	450	0	450
スイス	0	0	0	0	0
ベルギー	0	0	0	0	0
香港	0	0	0	0	0
合計(その他含む)	89,480	554,899	81,120	13,112	94,232
前年同期比	93.4	73.0	72.6	129.7	77.3
前月比	400.3	130.8	86.8	181.0	93.6
累計	182,916	1,587,459	292,942	29,850	322,792
前年同期比	97.1	80.5	94.8	62.9	90.5

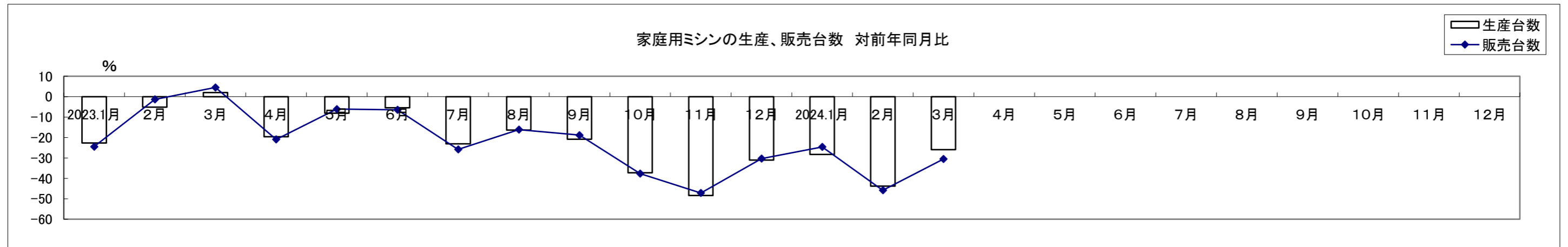
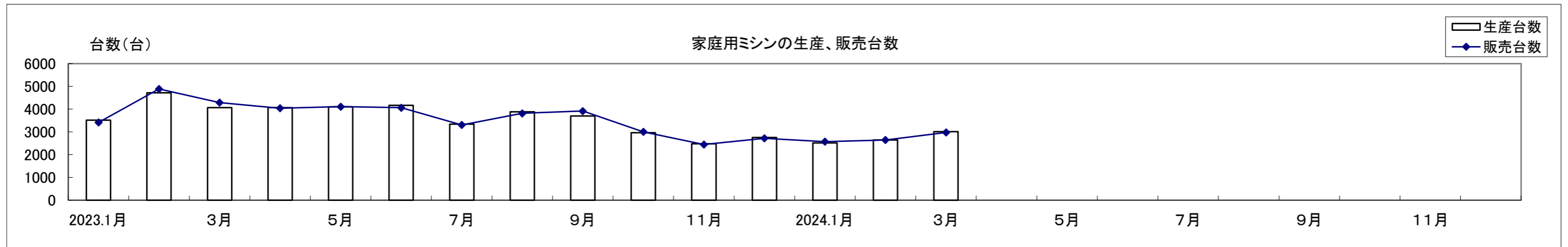
※順位は前年の「合計金額(家庭用部品+工業用部品)」上位14カ国

- ① 3月の部品輸入は「家庭用ミシン部品」が 89,480千円、「工業用ミシン部品」が 554,899千円、
 「針」が 81,120千円、「テーブル及びカバー」が13,112千円、
 前年同期比では「家庭用」が 93.4%、「工業用」が 73.0%、
 「針」が 72.6%、「テーブル及びカバー」が 129.7%である。
- ② 前月比では、「家庭用」が400.3%、「工業用」が130.8%、
 「針」が 86.8%、「テーブル及びカバー」が 181.0%である。

家庭用ミシンの生産、販売、在庫台数(月次) (2023/1~12,2024/1~)

単位: 台、%

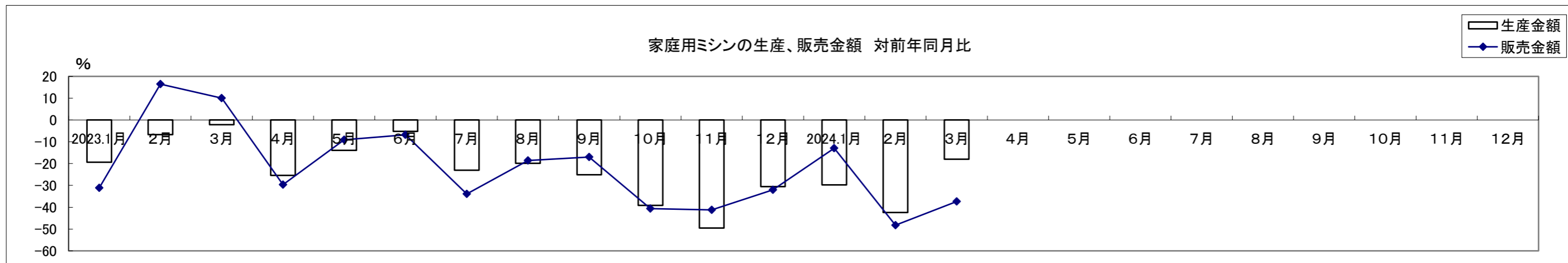
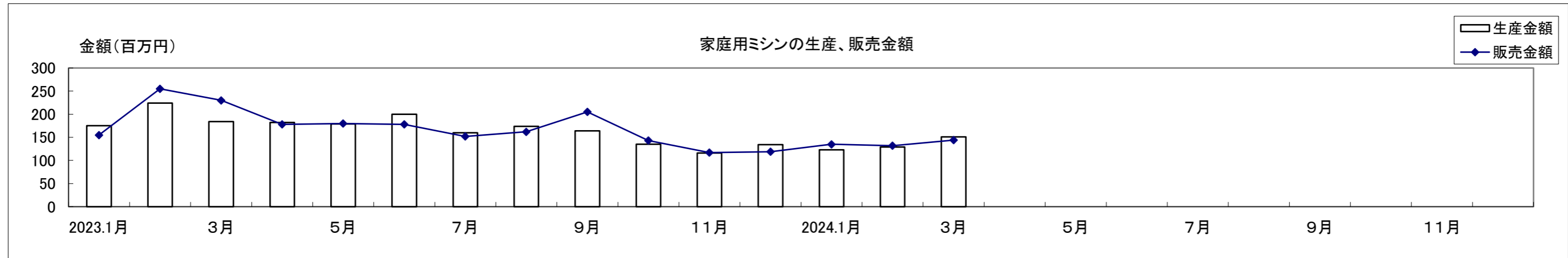
	2023.1月	2月	3月	4月	5月	6月	7月	8月	9月	10月	11月	12月	2024.1月	2月	3月	4月	5月	6月	7月	8月	9月	10月	11月	12月
生産台数	3,517	4,715	4,071	4,066	4,105	4,171	3,345	3,888	3,703	2,965	2,476	2,751	2,520	2,647	3,014									
対前年比	-22.7	-5.2	2.0	-19.6	-8.1	-5.4	-23.1	-16.4	-20.8	-37.3	-48.4	-31.0	-28.3	-43.9	-26.0									
販売台数	3,416	4,888	4,289	4,039	4,111	4,063	3,310	3,816	3,918	3,003	2,448	2,717	2,576	2,648	2,979									
対前年比	-24.5	-1.4	4.5	-20.9	-6.1	-6.4	-25.8	-16.2	-18.8	-37.7	-47.2	-30.3	-24.6	-45.8	-30.5									
在庫台数	443	270	52	79	73	181	216	288	73	35	63	97	41	40	75									
対前年比	28.4	-25.0	-79.1	-60.3	-74.8	-49.6	-12.6	-16.3	-62.4	-60.2	-75.0	-71.6	-90.7	-85.2	44.2									



家庭用ミシンの生産、販売金額(月次) (2023/1~12,2024/1~)

単位:百万円、%

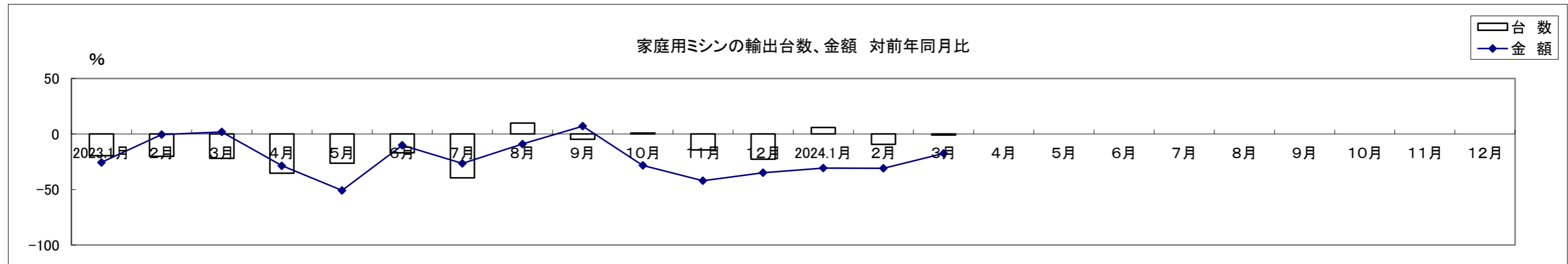
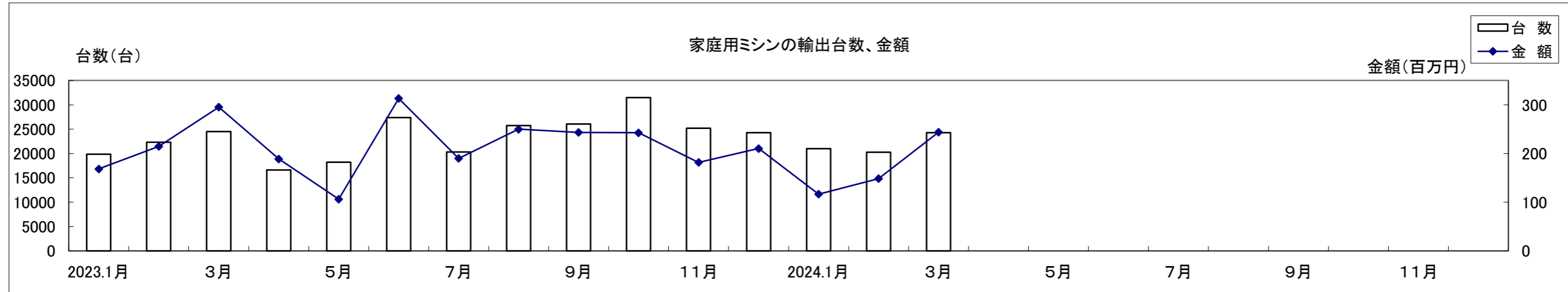
	2023.1月	2月	3月	4月	5月	6月	7月	8月	9月	10月	11月	12月	2024.1月	2月	3月	4月	5月	6月	7月	8月	9月	10月	11月	12月
生産金額	175	224	184	182	179	200	160	174	164	135	116	134	123	129	151									
対前年比	-19.4	-6.7	-2.1	-25.4	-13.9	-5.2	-23.1	-19.8	-25.1	-39.2	-49.6	-30.6	-29.7	-42.4	-17.9									
販売金額	155	255	230	178	180	178	152	162	205	143	117	119	135	132	144									
対前年比	-31.1	16.4	10.0	-29.6	-9.1	-6.8	-33.9	-18.6	-17.0	-40.7	-41.2	-32.0	-12.9	-48.2	-37.4									



家庭用ミシンの輸出台数、金額(月次) (2023/1~12,2024/1~)

単位:百万円、%

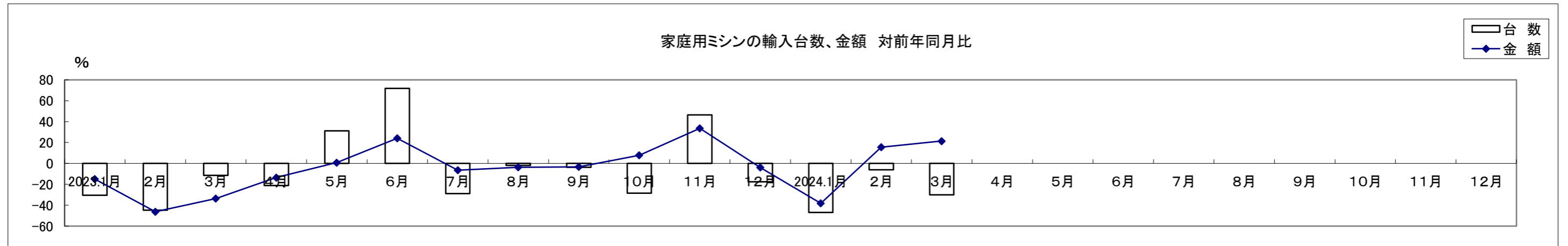
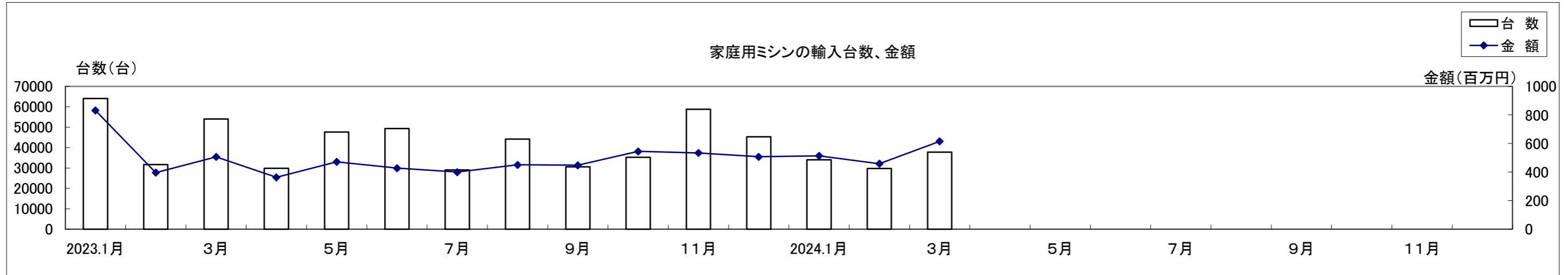
	2023.1月	2月	3月	4月	5月	6月	7月	8月	9月	10月	11月	12月	2024.1月	2月	3月	4月	5月	6月	7月	8月	9月	10月	11月	12月
台数	19,847	22,307	24,526	16,638	18,201	27,360	20,289	25,732	26,053	31,495	25,207	24,275	20,988	20,242	24,296									
対前年比	-19.6	-20.1	-21.9	-35.4	-26.4	-17.0	-39.6	9.9	-4.8	0.8	-14.3	-22.7	5.7	-9.3	-0.9									
金額	168	215	295	189	106	313	190	250	243	243	182	210	117	148	244									
対前年比	-25.6	-0.5	1.9	-28.6	-50.8	-10.2	-26.5	-9.0	7.0	-28.4	-42.1	-34.9	-30.7	-30.8	-17.4									



家庭用ミシンの輸入台数、金額(月次) (2023/1~12,2024/1~)

単位:台、百万円、%

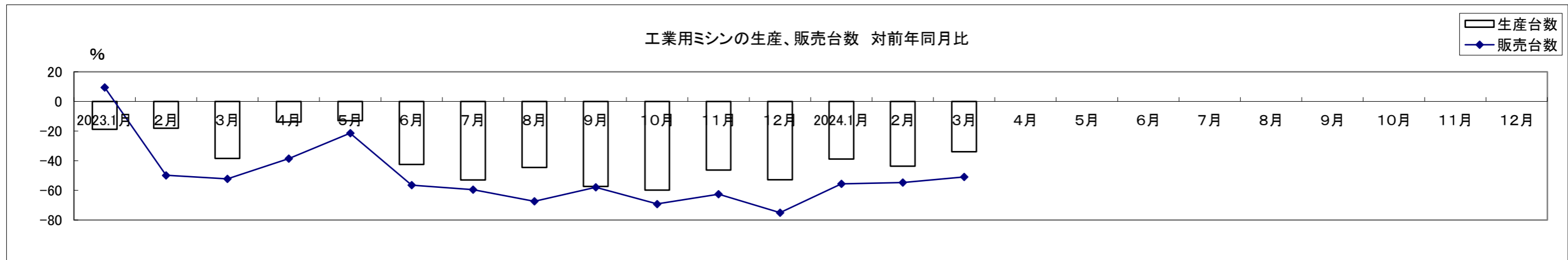
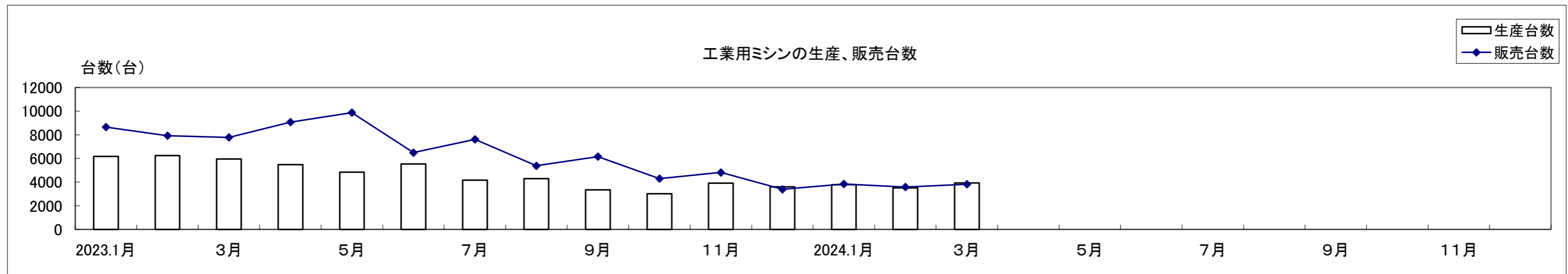
	2023.1月	2月	3月	4月	5月	6月	7月	8月	9月	10月	11月	12月	2024.1月	2月	3月	4月	5月	6月	7月	8月	9月	10月	11月	12月
台数	64,052	31,660	54,061	29,853	47,616	49,321	29,015	44,185	30,537	35,206	58,757	45,293	33,994	29,745	37,788									
対前年比	-30.5	-44.8	-11.5	-21.1	31.3	71.8	-28.9	-2.0	-3.7	-28.6	46.4	-17.5	-46.9	-6.0	-30.1									
金額	831	397	506	363	472	427	400	451	448	545	534	507	514	458	615									
対前年比	-14.9	-46.3	-33.7	-13.5	0.8	24.2	-6.5	-3.7	-3.2	7.8	33.6	-3.9	-38.2	15.5	21.4									



工業用ミシンの生産、販売、在庫台数(月次) (2023/1~12,2024/1~)

単位:台、%

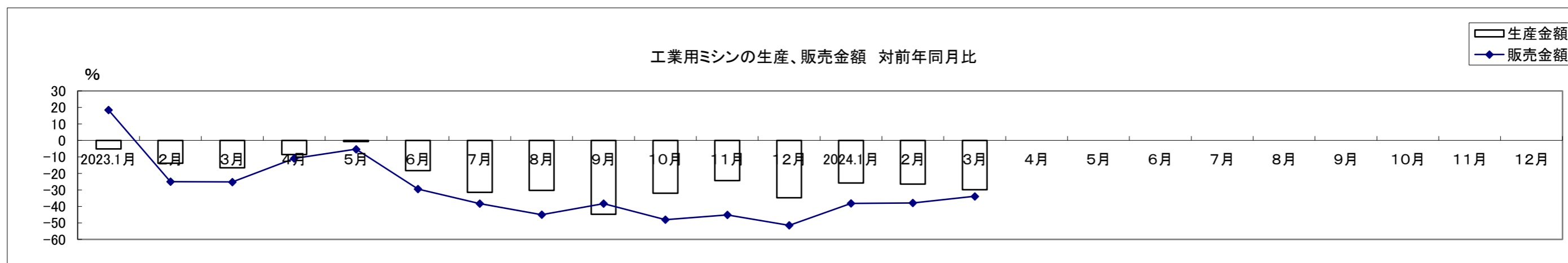
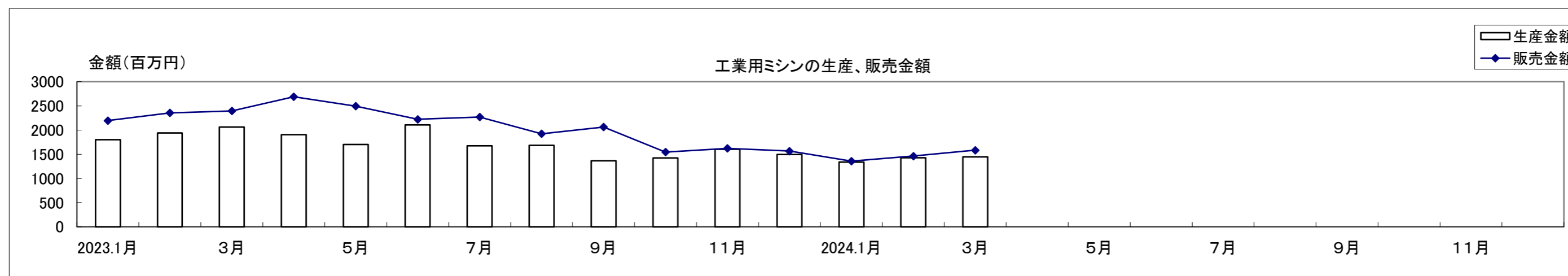
	2023.1月	2月	3月	4月	5月	6月	7月	8月	9月	10月	11月	12月	2024.1月	2月	3月	4月	5月	6月	7月	8月	9月	10月	11月	12月
生産台数	6,177	6,239	5,944	5,474	4,842	5,535	4,172	4,290	3,346	3,026	3,918	3,596	3,779	3,514	3,925									
対前年比	-18.8	-18.1	-38.4	-13.8	-13.0	-42.4	-52.9	-44.6	-57.4	-59.8	-46.3	-52.8	-38.8	-43.7	-34.0									
販売台数	8,654	7,927	7,777	9,078	9,873	6,496	7,618	5,379	6,160	4,295	4,817	3,393	3,845	3,591	3,821									
対前年比	9.5	-49.8	-52.2	-38.5	-21.4	-56.5	-59.5	-67.4	-57.9	-69.2	-62.5	-75.0	-55.6	-54.7	-50.9									
在庫台数	14,184	14,910	14,977	17,244	16,453	18,555	17,505	18,925	17,762	17,491	17,684	9,937	9,544	9,467	9,560									
対前年比	-3.1	23.9	7.7	63.8	32.1	24.1	24.6	43.3	17.8	20.0	22.9	-27.2	-32.7	-36.5	-36.2									



工業用ミシンの生産、販売金額(月次) (2023/1~12,2024/1~)

単位: 百万円、%

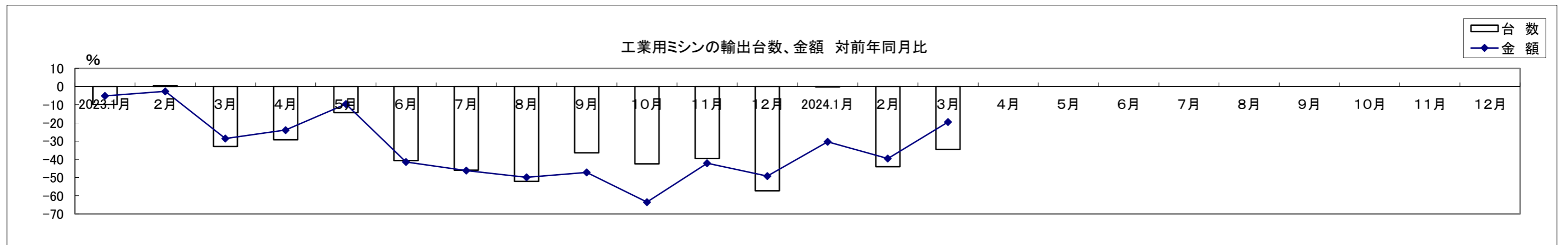
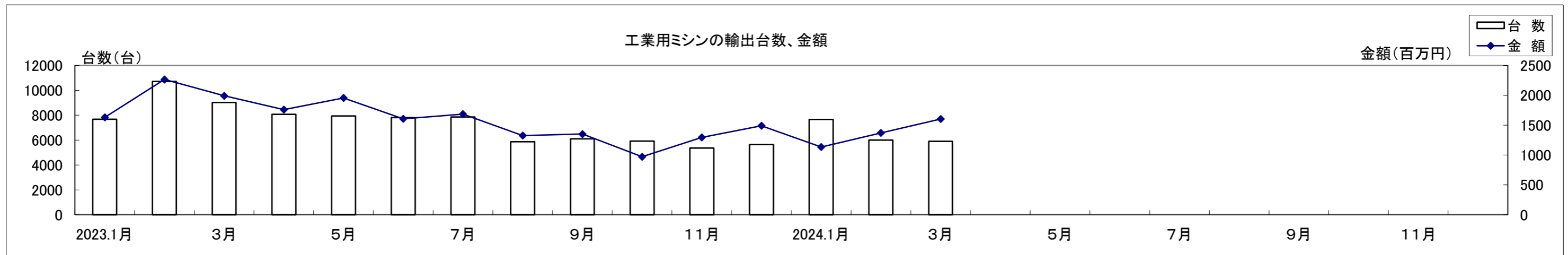
	2023.1月	2月	3月	4月	5月	6月	7月	8月	9月	10月	11月	12月	2024.1月	2月	3月	4月	5月	6月	7月	8月	9月	10月	11月	12月
生産金額	1,801	1,940	2,063	1,904	1,700	2,107	1,677	1,682	1,366	1,421	1,603	1,497	1,336	1,427	1,447									
対前年比	-5.2	-13.8	-16.6	-8.6	-0.7	-18.4	-31.4	-30.3	-44.8	-31.9	-24.4	-34.8	-25.8	-26.4	-29.9									
販売金額	2,195	2,355	2,395	2,688	2,494	2,222	2,269	1,924	2,063	1,544	1,621	1,566	1,358	1,462	1,583									
対前年比	18.4	-25.0	-25.2	-11.0	-5.4	-29.5	-38.3	-45.0	-38.3	-48.0	-45.1	-51.5	-38.1	-37.9	-33.9									



工業用ミシンの輸出台数、金額(月次) (2023/1~12,2024/1~)

単位:台、百万円、%

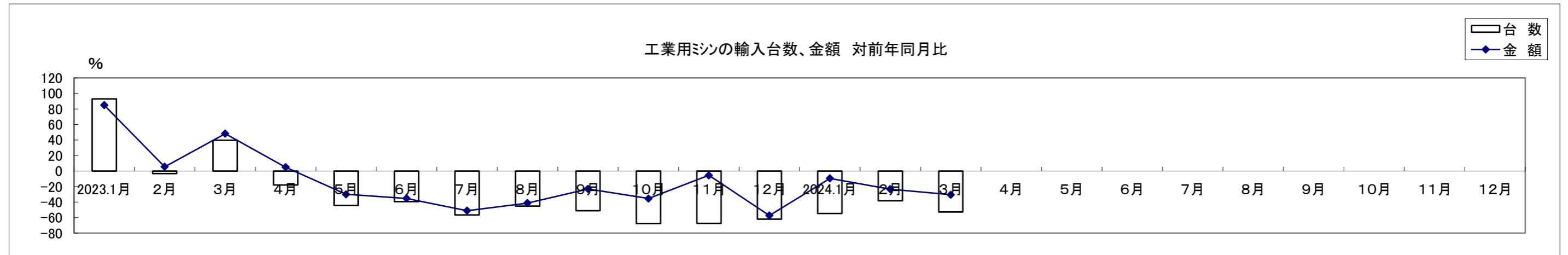
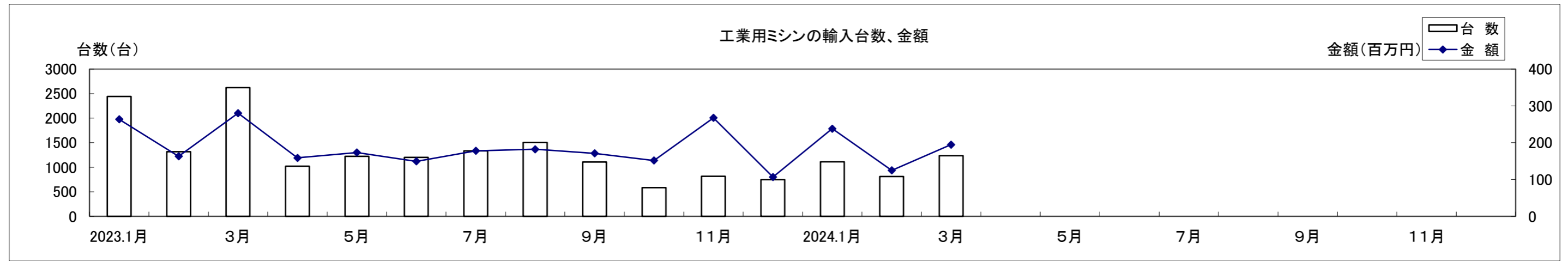
	2023.1月	2月	3月	4月	5月	6月	7月	8月	9月	10月	11月	12月	2024.1月	2月	3月	4月	5月	6月	7月	8月	9月	10月	11月	12月
台数	7,675	10,717	9,020	8,076	7,942	7,818	7,864	5,871	6,105	5,920	5,363	5,633	7,656	5,999	5,907									
対前年比	-9.9	0.4	-33.0	-29.2	-14.3	-40.7	-46.0	-52.2	-36.4	-42.4	-39.6	-57.2	-0.2	-44.0	-34.5									
金額	1,630	2,267	1,993	1,762	1,957	1,606	1,685	1,326	1,352	972	1,296	1,491	1,136	1,371	1,604									
対前年比	-5.1	-2.6	-28.5	-23.9	-9.6	-41.5	-46.1	-49.8	-47.2	-63.5	-42.1	-49.2	-30.3	-39.5	-19.5									



工業用ミシンの輸入台数、金額(月次) (2023/1~12,2024/1~)

単位:台、百万円、%

	2023.1月	2月	3月	4月	5月	6月	7月	8月	9月	10月	11月	12月	2024.1月	2月	3月	4月	5月	6月	7月	8月	9月	10月	11月	12月
台数	2,443	1,318	2,621	1,021	1,223	1,202	1,334	1,506	1,105	585	815	747	1,109	812	1,236									
対前年比	93.0	-3.2	39.6	-17.9	-44.4	-39.4	-56.6	-45.2	-51.1	-67.7	-67.3	-62.1	-54.6	-38.4	-52.8									
金額	263	163	280	159	173	149	178	182	171	152	268	107	238	125	195									
対前年比	84.8	5.5	48.2	4.9	-30.0	-35.3	-51.0	-41.2	-23.0	-35.5	-5.5	-57.3	-9.6	-23.4	-30.6									



生産・販売・在庫

(単位:台、百万円、%)

	項目 機種別	2024年 3月									
		生産				販売				在庫	
		数量	前年同期比	金額	前年同期比	数量	前年同期比	金額	前年同期比	数量	前年同期比
家庭用	家庭用ミシン計	3,014	74.0	151	82.1	2,979	69.5	144	62.6	75	144.2
工業用	工業用ミシン計	3,925	66.0	1,447	70.1	3,821	49.1	1,583	66.1	9,560	63.8
ミシン合計		6,939	69.3	1,598	71.1	6,800	56.4	1,727	65.8	9,635	64.1

1. 出所:経済産業省生産動態統計 2. 在庫は当月末実績を示す。

備考: (1)平成14年1月から家庭用ミシンの機種区分が変更され、手編機は調査対象機種から外れた。

(2)平成17年1月から工業用ミシンの機種区分が変更され、「織物用・ニット縫用・その他」と「その他」が統合されました。

	項目 機種別	2024年 1月～3月									
		生産				販売				在庫	
		数量	前年同期比	金額	前年同期比	数量	前年同期比	金額	前年同期比	数量	前年同期比
家庭用	家庭用ミシン計	8,181	66.5	403	69.1	8,203	65.1	411	64.2	75	144.2
工業用	工業用ミシン計	11,218	61.1	4,210	72.5	11,257	46.2	4,403	63.4	9,560	63.8
ミシン合計		19,399	63.3	4,613	72.2	19,460	52.7	4,814	63.5	9,635	64.1

2024年 3月輸出

(財務省関税局調)

(単位:台・千円、%)

		韓国		中国		台湾		香港		東アジア3月計		対前年同期比		東アジア1~3月計		対前年同期比		
		数量	金額	数量	金額	数量	金額	数量	金額	数量	金額	数量	金額	数量	金額	数量	金額	
家庭用ミシン	ジグザグ縫(電子速度調整式)									0	0	-	-	0	0	-	-	
	ジグザグ縫(その他)									0	0	-	-	0	0	-	-	
	その他									0	0	-	-	0	0	-	-	
	小計	0	0	0	0	0	0	0	0	0	0	-	-	0	0	-	-	
	部品 家庭用ミシンのもの				263		3,893		212		0	4,368	-	74.1	0	18,896	-	104.0
	家庭用ミシン合計	0	0	0	263	0	3,893	0	212	0	4,368	-	74.1	0	18,896	-	104.0	
工業用ミシン	自動式 単針直線(織物用)			16	41,598	1	4,632			17	46,230	212.5	142.1	28	74,607	175.0	112.5	
	自動式 オーバーロック									0	0	-	-	0	0	-	-	
	自動式 その他	1	216	39	77,936	1	1,722	8	23,383	49	103,257	67.1	141.6	168	330,187	132.3	163.7	
	計	1	216	55	119,534	2	6,354	8	23,383	66	149,487	81.5	141.7	196	404,794	137.1	151.0	
	その他 単針直線(織物用)			10	6,225					10	6,225	100.0	82.5	64	23,027	266.7	128.7	
	その他 単針直線(その他)			47	8,546					47	8,546	58.0	49.6	201	41,625	147.8	140.0	
	その他 オーバーロック			19	12,509				261	88,439	280	100,948	266.7	854.0	808	258,267	340.9	929.4
	その他 その他	17	7,119	661	119,572	31	6,994	462	171,972	1,171	305,657	98.4	124.4	4,040	957,689	138.4	167.1	
	計	17	7,119	737	146,852	31	6,994	723	260,411	1,508	421,376	108.8	149.3	5,113	1,280,608	154.1	197.4	
	小計	18	7,335	792	266,386	33	13,348	731	283,794	1,574	570,863	107.3	147.2	5,309	1,685,402	153.4	183.9	
	部品	ボビンケース(個)	3,000	366	51,981	13,771	5,788	1,782	26,932	8,363	87,701	24,282	35.5	70.5	546,351	97,376	101.4	118.4
		カマ(個)	232	903	112,501	181,537	1,435	3,898	11,097	22,689	125,265	209,027	203.2	154.5	300,884	534,263	165.9	137.4
		その他		5,621		148,491		16,109		12,489	0	182,710	-	94.1	0	458,381	-	85.1
小計			6,890		343,799		21,789		43,541	0	416,019	-	114.3	0	1,090,020	-	107.9	
	工業用ミシン合計	18	14,225	792	610,185	33	35,137	731	327,335	1,574	986,882	107.3	131.3	5,309	2,775,422	153.4	144.1	
	針(千本)			33	1,653	67	1,953			100	3,606	153.8	136.3	301	14,675	173.0	220.8	
	テーブル及びカバー									0	0	-	-	0	2,142	-	-	
	総計(ミシン合計)	18	7,335	792	266,386	33	13,348	731	283,794	1,574	570,863	107.3	147.2	5,309	1,685,402	153.4	183.9	
	総計	18	14,225	792	612,101	33	40,983	731	327,547	1,574	994,856	107.3	130.9	5,309	2,811,135	153.4	144.0	

		ベトナム		タイ		シンガポール		マレーシア		フィリピン		インドネシア		カンボジア		ミャンマー		
		数量	金額	数量	金額	数量	金額	数量	金額	数量	金額	数量	金額	数量	金額	数量	金額	
家庭用ミシン	ジグザグ縫(電子速度調整式)															44	208	
	ジグザグ縫(その他)									501	546							
	その他													2,528	3,140	47	235	
	小計	0	0	0	0	0	0	0	0	501	546	0	0	2,528	3,140	91	443	
部品	家庭用ミシンのもの		3,521				2,907											
	家庭用ミシン合計	0	3,521	0	0	0	2,907	0	0	501	546	0	0	2,528	3,140	91	443	
工業用ミシン	自動式 単針直線(織物用)			1	1,710													
	自動式 オーバーロック																	
	自動式 その他	3	3,880	1	444	20	36,597			1	3,475							
	計	3	3,880	2	2,154	20	36,597	0	0	1	3,475	0	0	0	0	0	0	
	その他 単針直線(織物用)					256	52,451											
	その他 単針直線(その他)					28	6,422											
	その他 オーバーロック	5	3,092			3	2,434											
	その他 その他	38	22,947	41	9,777	461	101,099					104	24,980					
	計	43	26,039	41	9,777	748	162,406	0	0	0	0	104	24,980	0	0	0	0	
	小計	46	29,919	43	11,931	768	199,003	0	0	1	3,475	104	24,980	0	0	0	0	
	部品	ボビンケース(個)	9,270	2,178	1,360	866	700	1,965	2,165	303								
		カマ(個)	57,043	38,864	615	1,578	1,289	6,723			50	319	162	1,666				
		その他		36,826		4,404		35,405		2,063		1,266		320				
小計			77,868		6,848		44,093		2,366		1,585		1,986		0		0	
	工業用ミシン合計	46	107,787	43	18,779	768	243,096	0	2,366	1	5,060	104	26,966	0	0	0	0	
	針(千本)	339	5,185							26	395							
	テーブル及びカバー				550													
	総計(ミシン合計)	46	29,919	43	11,931	768	199,003	0	0	502	4,021	104	24,980	2,528	3,140	91	443	
	総計	46	116,493	43	19,329	768	246,003	0	2,366	502	6,001	104	26,966	2,528	3,140	91	443	

		インド		パキスタン		スリランカ		バングラデシュ		東南アジア3月計		対前年同期比		東南アジア1~3月計		対前年同期比		
		数量	金額	数量	金額	数量	金額	数量	金額	数量	金額	数量	金額	数量	金額	数量	金額	
家庭用ミシン	ジグザグ縫(電子速度調整式)									44	208	2.2	5.9	6,102	10,562	87.4	88.8	
	ジグザグ縫(その他)									501	546	89.0	27.8	1,089	1,770	193.4	90.3	
	その他									2,575	3,375	129.7	54.5	3,625	5,500	91.9	35.3	
	小計	0	0	0	0	0	0	0	0	3,120	4,129	68.2	35.4	10,816	17,832	94.1	60.6	
	部品 家庭用ミシンのもの		512							0	6,940	-	81.0	0	15,020	-	104.0	
	家庭用ミシン合計	0	512	0	0	0	0	0	0	3,120	11,069	68.2	54.7	10,816	32,852	94.1	74.9	
工業用ミシン	自動式 単針直線(織物用)	20	120,095					2	1,287	23	123,092	-	-	34	189,499	33.3	14,068.2	
	自動式 オーバーロック	6	10,329							6	10,329	600.0	882.1	10	15,807	15.2	110.0	
	自動式 その他	5	6,716					2	3,040	32	54,152	25.4	23.2	91	168,337	9.2	23.9	
	計	31	137,140	0	0	0	0	4	4,327	61	187,573	48.0	80.0	135	373,643	11.6	52.0	
	その他 単針直線(織物用)	1	600							257	53,051	65.2	194.5	726	127,006	110.2	212.8	
	その他 単針直線(その他)	39	7,349							67	13,771	131.4	100.8	175	43,594	54.5	69.0	
	その他 オーバーロック									8	5,526	1.7	8.8	173	41,507	11.0	15.6	
	その他 その他	122	36,286	68	27,698					834	222,787	38.2	47.0	2,194	624,127	30.6	39.4	
	計	162	44,235	68	27,698	0	0	0	0	1,166	295,135	37.6	51.1	3,268	836,234	33.6	42.4	
	小計	193	181,375	68	27,698	0	0	4	4,327	1,227	482,708	38.0	59.4	3,403	1,209,877	31.3	45.0	
	部品	ボビンケース(個)	32,607	3,466					500	404	46,602	9,182	82.4	72.7	63,597	15,002	73.4	68.2
		カマ(個)	3,238	6,781	6,716	11,140	250	1,436	12,884	19,408	82,247	87,915	90.9	86.1	240,880	213,215	103.1	81.5
		その他		14,454		877		11,329		2,202	0	109,146	-	70.6	0	287,503	-	80.0
小計			24,701		12,017		12,765		22,014	0	206,243	-	76.6	0	515,720	-	80.2	
	工業用ミシン合計	193	206,076	68	39,715	0	12,765	4	26,341	1,227	688,951	38.0	63.7	3,403	1,725,597	31.3	51.8	
	針(千本)	10	333					5	421	380	6,334	404.3	90.3	672	10,208	123.3	58.4	
	テーブル及びカバー						497			0	1,047	-	21.0	0	4,690	-	94.0	
	総計(ミシン合計)	193	181,375	68	27,698	0	0	4	4,327	4,347	486,837	55.7	59.1	14,219	1,227,709	63.6	45.1	
	総計	193	206,921	68	39,715	0	13,262	4	26,762	4,347	707,401	55.7	63.5	14,219	1,773,347	63.6	52.2	

		サウジアラビア		ヨルダン		アラブ首長国連邦		中近東3月計		対前年同期比		中近東1~3月計		対前年同期比		ノルウェー		
		数量	金額	数量	金額	数量	金額	数量	金額	数量	金額	数量	金額	数量	金額	数量	金額	
家庭用ミシン	ジグザグ縫(電子速度調整式)					9,985	36,958	9,985	36,958	155.5	180.7	21,572	78,657	105.0	117.9			
	ジグザグ縫(その他)					2,335	15,798	2,335	15,798	93.5	129.3	11,566	62,800	178.2	156.7			
	その他					6,491	47,167	6,491	47,167	84.0	67.9	17,614	117,618	81.7	62.9	320	16,192	
	小計	0	0	0	0	18,811	99,923	18,811	99,923	113.0	97.9	50,752	259,075	104.4	88.2	320	16,192	
	部品 家庭用ミシンのもの									0	0	-	-	0	0	-	-	
	家庭用ミシン合計	0	0	0	0	18,811	99,923	18,811	99,923	113.0	97.4	50,752	259,075	104.4	88.1	320	16,192	
工業用ミシン	自動式 単針直線(織物用)					92	437	92	437	230.0	192.5	324	1,885	111.3	133.0			
	自動式 オーバーロック					137	1,056	137	1,056	23.6	22.6	739	5,686	35.9	34.4			
	自動式 その他			5	5,420	76	402	81	5,822	62.3	801.9	319	7,063	61.3	207.1			
	計	0	0	5	5,420	305	1,895	310	7,315	41.3	129.8	1,382	14,634	48.1	68.6	0	0	
	その他 単針直線(織物用)					736	6,051	736	6,051	107.3	137.1	2,671	20,107	162.2	180.0			
	その他 単針直線(その他)									0	0	-	-	377	1,576	-	-	
	その他 オーバーロック					640	6,401	640	6,401	810.1	1,461.4	2,065	21,226	871.3	1,383.7			
	その他 その他			6	3,333	68	17,690	74	21,023	137.0	2,383.6	1,632	63,828	432.9	860.1			
	計	0	0	6	3,333	1,444	30,142	1,450	33,475	177.0	584.0	6,745	106,737	298.3	530.3	0	0	
	小計	0	0	11	8,753	1,749	32,037	1,760	40,790	112.1	358.8	8,127	121,371	158.3	292.7	0	0	
	部品	ボビンケース(個)					5,750	553	5,750	553	193.0	95.7	5,750	553	6.8	5.6		
		カマ(個)							0	0	-	-	0	0	-	-		
		その他		578		1,002		1,623	0	3,203	-	45.3	0	7,333	-	58.1		
小計			578		1,002		2,176	0	3,756	-	46.2	0	7,886	-	27.8		0	
	工業用ミシン合計	0	578	11	9,755	1,749	34,213	1,760	44,546	112.1	228.5	8,127	129,257	158.3	185.2	0	0	
	針(千本)					75	607	75	607	3,750.0	171.5	150	1,239	107.1	37.5			
	テーブル及びカバー							0	0	-	-	0	0	-	-			
	総計(ミシン合計)	0	0	11	8,753	20,560	131,960	20,571	140,713	113.0	124.0	58,879	380,446	109.6	113.5	320	16,192	
	総計	0	578	11	9,755	20,560	134,743	20,571	145,076	113.0	118.5	58,879	389,571	109.6	105.9	320	16,192	

		イギリス		オランダ		ベルギー		フランス		ドイツ		スイス		イタリア		ポーランド		
		数量	金額	数量	金額	数量	金額	数量	金額	数量	金額	数量	金額	数量	金額	数量	金額	
家庭用ミシン	ジグザグ縫(電子速度調整式)																	
	ジグザグ縫(その他)																	
	その他									395	23,792							
	小計	0	0	0	0	0	0	0	0	395	23,792	0	0	0	0	0	0	
	部品 家庭用ミシンのもの																693	
家庭用ミシン合計	0	0	0	0	0	0	0	0	395	24,407	0	0	0	0	0	693		
工業用ミシン	自動式 単針直線(織物用)							9	36,838									
	自動式 オーバーロック																	
	自動式 その他			28	68,748					8	81,248							
	計	0	0	28	68,748	0	0	9	36,838	8	81,248	0	0	0	0	0	0	
	その他 単針直線(織物用)			36	9,318													
	その他 単針直線(その他)			38	6,180													
	その他 オーバーロック									86	20,233							
	その他 その他	9	3,648	45	18,134					122	28,596							
	計	9	3,648	119	33,632	0	0	0	0	208	48,829	0	0	0	0	0	0	
	小計	9	3,648	147	102,380	0	0	9	36,838	216	130,077	0	0	0	0	0	0	
	部品	ボビンケース(個)			1,000	205			1,100	433	727	2,786	1,150	376	6,133	1,253	1,467	1,149
		カマ(個)							124	345	201	970			137	435	2,040	8,357
		その他		2,872		811		341		3,102		11,048				3,225		6,409
		小計		2,872		1,016		341		3,880		14,804		376		4,913		15,915
	工業用ミシン合計	9	6,520	147	103,396	0	341	9	40,718	216	144,881	0	376	0	4,913	0	15,915	
針(千本)																		
テーブル及びカバー																		
総計(ミシン合計)	9	3,648	147	102,380	0	0	9	36,838	611	153,869	0	0	0	0	0	0		
総計	9	6,520	147	103,396	0	341	9	40,718	611	169,288	0	376	0	4,913	0	16,608		

		オーストリア		ルーマニア		トルコ		エストニア		スロバキア		セルビア		ヨーロッパ3月計		対前年同期比		
		数量	金額	数量	金額	数量	金額	数量	金額	数量	金額	数量	金額	数量	金額	数量	金額	
家庭用ミシン	ジグザグ縫(電子速度調整式)													0	0	-	-	
	ジグザグ縫(その他)													0	0	-	-	
	その他							234	22,077					949	62,061	53.2	53.5	
	小計	0	0	0	0	0	0	234	22,077	0	0	0	0	949	62,061	53.2	53.5	
	部品 家庭用ミシンのもの													0	1,598	-	77.7	
家庭用ミシン合計	0	0	0	0	0	290	234	22,077	0	0	0	0	949	63,659	53.2	53.9		
工業用ミシン	自動式 単針直線(織物用)													9	36,838	30.0	67.0	
	自動式 オーバーロック													0	0	-	-	
	自動式 その他					3	4,446							39	154,442	79.6	187.0	
	計	0	0	0	0	3	4,446	0	0	0	0	0	0	48	191,280	60.0	138.3	
	その他 単針直線(織物用)					15	2,507							51	11,825	30.2	42.3	
	その他 単針直線(その他)													38	6,180	237.5	171.5	
	その他 オーバーロック													86	20,233	34.7	37.0	
	その他 その他	2	860			415	33,991							593	85,229	51.3	40.7	
	計	2	860	0	0	430	36,498	0	0	0	0	0	0	768	123,467	48.4	41.8	
	小計	2	860	0	0	433	40,944	0	0	0	0	0	0	816	314,747	48.9	72.5	
	部品	ボビンケース(個)					11,110	3,742							22,687	9,944	103.3	80.8
		カマ(個)					4,800	12,793			14	222	192	868	7,508	23,990	95.5	120.6
		その他				3,343		4,457		316		505			0	36,429	-	42.5
		小計		0		3,343		20,992		316		727		868	0	70,363	-	59.7
	工業用ミシン合計	2	860	0	3,343	433	61,936	0	316	0	727	0	868	816	385,110	48.9	69.8	
針(千本)													0	0	-	-		
テーブル及びカバー													0	0	-	-		
総計(ミシン合計)	2	860	0	3,343	433	40,944	234	22,077	0	0	0	0	1,765	376,808	51.1	68.5		
総計	2	860	0	3,343	433	62,226	234	22,393	0	727	0	868	1,765	448,769	51.1	66.9		

		ヨーロッパ1~3月計		対前年同期比		カナダ		アメリカ合衆国		北米3月計		対前年同期比		北米1~3月計		対前年同期比		
		数量	金額	数量	金額	数量	金額	数量	金額	数量	金額	数量	金額	数量	金額	数量	金額	
家庭用ミシン	ジグザグ縫(電子速度調整式)	0	0	-	-					0	0	-	-	2	1,428	-	-	
	ジグザグ縫(その他)	0	0	-	-					0	0	-	-	0	0	-	-	
	その他	1,564	96,841	43.1	46.5			1,080	65,059	1,080	65,059	121.2	126.4	2,056	121,010	102.9	98.0	
	小計	1,564	96,841	43.1	46.5	0	0	1,080	65,059	1,080	65,059	121.2	126.4	2,058	122,438	103.0	99.2	
	部品 家庭用ミシンのもの	0	2,927	-	53.2				1,514	0	1,514	-	42.0	0	6,025	-	83.3	
	家庭用ミシン合計	1,564	99,768	43.1	46.7	0	0	1,080	66,573	1,080	66,573	121.2	120.9	2,058	128,463	103.0	98.3	
工業用ミシン	自動式 単針直線(織物用)	44	167,801	64.7	176.5			8	48,951	8	48,951	53.3	260.1	17	83,915	42.5	96.4	
	自動式 オーバーロック	0	0	-	-					0	0	-	-	0	0	-	-	
	自動式 その他	65	246,521	36.9	77.1			13	32,934	13	32,934	48.1	31.3	22	68,573	23.9	26.4	
	計	109	414,322	44.1	99.4	0	0	21	81,885	21	81,885	50.0	66.0	39	152,488	29.5	43.9	
	その他 単針直線(織物用)	160	39,846	37.7	53.0			5	2,433	5	2,433	6.1	24.6	12	5,036	3.2	11.0	
	その他 単針直線(その他)	121	28,563	127.4	122.9			191	28,905	191	28,905	31.9	31.0	252	37,320	23.5	22.7	
	その他 オーバーロック	184	50,891	22.0	34.3			45	23,015	45	23,015	900.0	1411.1	63	30,325	572.7	688.6	
	その他 その他	926	174,387	34.1	28.9			119	38,237	119	38,237	44.1	39.0	248	67,589	33.2	28.9	
	計	1,391	293,687	34.2	34.6	0	0	360	92,590	360	92,590	37.7	45.6	575	140,270	26.1	31.3	
	小計	1,500	708,009	34.8	55.9	0	0	381	174,475	381	174,475	38.2	53.4	614	292,758	26.3	36.8	
	部品	ボビンケース(個)	53,599	28,309	50.3	71.0			8,427	6,799	8,427	6,799	44.1	71.8	21,721	19,758	71.8	111.3
		カマ(個)	19,338	65,210	92.3	111.7	14	294	3,104	20,353	3,118	20,647	43.3	57.2	11,335	67,463	84.4	101.2
		その他	0	134,930	-	76.2		3,560		84,543	0	88,103	-	85.3	0	224,631	-	87.8
小計		0	228,449	-	83.0		3,854		111,695	0	115,549	-	77.7	0	311,852	-	91.7	
	工業用ミシン合計	1,500	936,458	34.8	60.8	0	3,854	381	286,170	381	290,024	38.2	61.0	614	604,610	26.3	53.2	
	針(千本)	58	7,889	41.4	473.8			68	2,951	68	2,951	-	589.0	143	8,384	78.1	113.6	
	テーブル及びカバー	0	0	-	-				277	0	277	-	23.2	0	1,968	-	53.3	
	総計(ミシン合計)	3,064	804,850	38.6	54.6	0	0	1,461	239,534	1,461	239,534	77.4	63.3	2,672	415,196	61.7	45.2	
	総計	3,064	1,044,115	38.6	59.4	0	3,854	1,461	355,971	1,461	359,825	77.4	67.6	2,672	743,425	61.7	58.2	

		メキシコ		ホンジュラス		エルサルバドル		ジャマイカ		ドミニカ共和国		中米3月計		対前年同期比		中米1~3月計		
		数量	金額	数量	金額	数量	金額	数量	金額	数量	金額	数量	金額	数量	金額	数量	金額	
家庭用ミシン	ジグザグ縫(電子速度調整式)											0	0	-	-	0	0	
	ジグザグ縫(その他)											0	0	-	-	0	0	
	その他											0	0	-	-	0	0	
	小計	0	0	0	0	0	0	0	0	0	0	0	0	-	-	0	0	
	部品 家庭用ミシンのもの											0	0	-	-	0	0	
	家庭用ミシン合計	0	0	0	0	0	0	0	0	0	0	0	0	-	-	0	0	
工業用ミシン	自動式 単針直線(織物用)											0	0	-	-	0	0	
	自動式 オーバーロック											0	0	-	-	0	0	
	自動式 その他											0	0	-	-	3	5,799	
	計	0	0	0	0	0	0	0	0	0	0	0	0	-	-	3	5,799	
	その他 単針直線(織物用)											0	0	-	-	0	0	
	その他 単針直線(その他)											0	0	-	-	0	0	
	その他 オーバーロック											0	0	-	-	0	0	
	その他 その他	99	12,795									99	12,795	300.0	239.7	216	39,310	
	計	99	12,795	0	0	0	0	0	0	0	0	99	12,795	300.0	239.7	216	39,310	
	小計	99	12,795	0	0	0	0	0	0	0	0	99	12,795	300.0	239.7	219	45,109	
	部品	ボビンケース(個)											0	0	-	-	60	484
		カマ(個)											0	0	-	-	65	242
		その他		10,009		6,417		888			1,748	0	19,062	-	81.5	0	57,070	
小計			10,009		6,417		888		0	1,748	0	19,062	-	78.4	0	57,796		
	工業用ミシン合計	99	22,804	0	6,417	0	888	0	0	0	1,748	99	31,857	300.0	107.4	219	102,905	
	針(千本)							325	2,253			325	2,253	-	-	325	2,253	
	テーブル及びカバー										0	0	-	-	0	0		
	総計(ミシン合計)	99	12,795	0	0	0	0	0	0	0	0	99	12,795	300.0	239.7	219	45,109	
	総計	99	22,804	0	6,417	0	888	0	2,253	0	1,748	99	34,110	300.0	115.0	219	105,158	

		対前年同期比		コロンビア		ペルー		チリ		ブラジル		パラグアイ		ウルグアイ		アルゼンチン		
		数量	金額	数量	金額	数量	金額	数量	金額	数量	金額	数量	金額	数量	金額	数量	金額	
家庭用ミシン	ジグザグ縫(電子速度調整式)	-	-															
	ジグザグ縫(その他)	-	-															
	その他	-	-															
	小計	-	-	0	0	0	0	0	0	0	0	0	0	0	0	0	0	
	部品 家庭用ミシンのもの	-	-															
	家庭用ミシン合計	-	-	0	0	0	0	0	0	0	0	0	0	0	0	0	0	
工業用ミシン	自動式 単針直線(織物用)	-	-															
	自動式 オーバーロック	-	-															
	自動式 その他	300.0	208.3															
	計	300.0	208.3	0	0	0	0	0	0	0	0	0	0	0	0	0	0	
	その他 単針直線(織物用)	-	-															
	その他 単針直線(その他)	-	-															
	その他 オーバーロック	-	-															
	その他 その他	44.4	80.4									25	4,535					
	計	44.4	80.4	0	0	0	0	0	0	0	0	25	4,535	0	0	0	0	
	小計	44.9	87.3	0	0	0	0	0	0	0	0	25	4,535	0	0	0	0	
	部品	ボビンケース(個)	200.0	184.7							697	431			75	666		
		カマ(個)	58.0	26.1														
		その他	-	72.6		3,423		283		374		5,660			1,722		1,809	
小計		-	72.4		3,423		283		374		6,091		0	2,388		1,809		
	工業用ミシン合計	44.9	78.3	0	3,423	0	283	0	374	0	6,091	25	4,535	0	2,388	0	1,809	
	針(千本)	-	-															
	テーブル及びカバー	-	-															
	総計(ミシン合計)	44.9	87.3	0	0	0	0	0	0	0	0	25	4,535	0	0	0	0	
	総計	44.9	80.0	0	3,423	0	283	0	374	0	6,091	25	4,535	0	2,388	0	1,809	

		南米3月計		対前年同期比		南米1~3月計		対前年同期比		モロッコ		チュニジア		エジプト		ウガンダ		
		数量	金額	数量	金額	数量	金額	数量	金額	数量	金額	数量	金額	数量	金額	数量	金額	
家庭用ミシン	ジグザグ縫(電子速度調整式)	0	0	-	-	0	0	-	-							100	500	
	ジグザグ縫(その他)	0	0	-	-	0	0	-	-									
	その他	0	0	-	-	0	0	-	-									
	小計	0	0	-	-	0	0	-	-	0	0	0	0	0	0	100	500	
	部品 家庭用ミシンのもの	0	0	-	-	0	0	-	-									
	家庭用ミシン合計	0	0	-	-	0	0	-	-	0	0	0	0	0	0	100	500	
工業用ミシン	自動式 単針直線(織物用)	0	0	-	-	0	0	-	-									
	自動式 オーバーロック	0	0	-	-	0	0	-	-									
	自動式 その他	0	0	-	-	0	0	-	-									
	計	0	0	-	-	0	0	-	-	0	0	0	0	0	0	0	0	
	その他 単針直線(織物用)	0	0	-	-	0	0	-	-									
	その他 単針直線(その他)	0	0	-	-	0	0	-	-									
	その他 オーバーロック	0	0	-	-	0	0	-	-									
	その他 その他	25	4,535	78.1	49.4	350	42,230	69.2	60.1									
	計	25	4,535	71.4	45.0	350	42,230	64.9	57.4	0	0	0	0	0	0	0	0	
	小計	25	4,535	67.6	43.1	350	42,230	64.7	57.1	0	0	0	0	0	0	0	0	
	部品	ボビンケース(個)	772	1,097	16.6	21.5	4,910	4,416	102.0	72.1								
		カマ(個)	0	0	-	-	3,082	12,159	47.9	65.4					1,500	336		
		その他	0	13,271	-	70.2	0	27,028	-	64.9		1,130		3,804		1,387		
小計		0	14,368	-	43.1	0	43,603	-	65.7		1,130		3,804		1,723		0	
	工業用ミシン合計	25	18,903	67.6	43.1	350	85,833	64.7	61.2	0	1,130	0	3,804	0	1,723	0	0	
	針(千本)	0	0	-	-	0	0	-	-									
	テーブル及びカバー	0	0	-	-	0	0	-	-									
	総計(ミシン合計)	25	4,535	67.6	43.1	350	42,230	64.7	57.1	0	0	0	0	0	0	100	500	
	総計	25	18,903.0	67.6	43.1	350	85,833	64.7	60.7	0	1,130	0	3,804	0	1,723	100	500	

		タンザニア		モーリシャス		南アフリカ		アフリカ3月計		対前年同期比		アフリカ1~3月計		対前年同期比		オーストラリア		
		数量	金額	数量	金額	数量	金額	数量	金額	数量	金額	数量	金額	数量	金額	数量	金額	
家庭用ミシン	ジグザグ縫(電子速度調整式)							100	500	-	-	100	500	156.3	223.2			
	ジグザグ縫(その他)							0	0	-	-	0	0	-	-			
	その他	46	230					46	230	9.7	10.2	46	230	9.7	10.2	120	7,926	
	小計	46	230	0	0	0	0	146	730	28.0	28.7	146	730	19.8	20.0	120	7,926	
	部品 家庭用ミシンのもの							0	0	-	-	0	0	-	-		377	
	家庭用ミシン合計	46	230	0	0	0	0	146	730	28.0	28.7	146	730	19.8	20.0	120	8,303	
工業用ミシン	自動式 単針直線(織物用)					2	974	2	974	-	-	2	974	-	-			
	自動式 オーバーロック							0	0	-	-	0	0	-	-			
	自動式 その他							0	0	-	-	0	0	-	-			
	計	0	0	0	0	2	974	2	974	-	-	2	974	-	-	0	0	
	その他 単針直線(織物用)							0	0	-	-	0	0	-	-			
	その他 単針直線(その他)							0	0	-	-	0	0	-	-	23	2,473	
	その他 オーバーロック							0	0	-	-	0	0	-	-			
	その他 その他							0	0	-	-	15	2,870	6.5	25.2			
	計	0	0	0	0	0	0	0	0	-	-	15	2,870	6.5	25.2	23	2,473	
	小計	0	0	0	0	2	974	2	974	13.3	27.9	17	3,844	7.4	33.7	23	2,473	
	部品	ボビンケース(個)							0	0	-	-	0	0	-	-		
		カマ(個)							1,500	336	357.1	19.0	2,281	3,372	125.5	60.2		
		その他							0	6,742	-	71.7	0	17,751	-	84.9		2,624
小計			0		206		215	0	7,078	-	63.4	0	21,123	-	78.8		2,624	
	工業用ミシン合計	0	0	0	206	2	1,189	2	8,052	13.3	54.9	17	24,967	7.4	65.3	23	5,097	
	針(千本)							0	0	-	-	0	0	-	-			
	テーブル及びカバー							0	0	-	-	0	0	-	-			
	総計(ミシン合計)	46	230	0	0	2	974	148	1,704	27.6	28.2	163	4,574	16.8	30.4	143	10,399	
	総計	46	230	0	206	2	1,189	148	8,782	27.6	51.0	163	25,697	16.8	61.4	143	13,400	

		ニュージーランド		ミクロネシア		大洋州3月計		対前年同期比		大洋州1~3月計		対前年同期比		
		数量	金額	数量	金額	数量	金額	数量	金額	数量	金額	数量	金額	
家庭用ミシン	ジグザグ縫(電子速度調整式)					0	0	-	-	0	0	-	-	
	ジグザグ縫(その他)					0	0	-	-	0	0	-	-	
	その他	70	3,905			190	11,831	172.7	104.0	190	11,831	86.4	60.3	
	小計	70	3,905	0	0	190	11,831	172.7	104.0	190	11,831	86.4	60.3	
	部品 家庭用ミシンのもの					0	377	-	-	0	377	-	-	
	家庭用ミシン合計	70	3,905	0	0	190	12,208	172.7	107.3	190	12,208	86.4	62.2	
工業用ミシン	自動式 単針直線(織物用)					0	0	-	-	0	0	-	-	
	自動式 オーバーロック					0	0	-	-	0	0	-	-	
	自動式 その他					0	0	-	-	0	0	-	-	
	計	0	0	0	0	0	0	-	-	0	0	-	-	
	その他 単針直線(織物用)					0	0	-	-	0	0	-	-	
	その他 単針直線(その他)					23	2,473	383.3	290.3	23	2,473	127.8	92.5	
	その他 オーバーロック					0	0	-	-	0	0	-	-	
	その他 その他					0	0	-	-	0	0	-	-	
	計	0	0	0	0	23	2,473	287.5	213.6	23	2,473	115.0	83.0	
	小計	0	0	0	0	23	2,473	287.5	213.6	23	2,473	88.5	5.9	
	部品	ボビンケース(個)					0	0	-	-	0	0	-	-
		カマ(個)					0	0	-	-	0	0	-	-
		その他					0	2,624	-	809.9	0	7,186	-	137.8
小計			0		0	0	2,624	-	809.9	0	7,186	-	137.8	
	工業用ミシン合計	0	0	0	0	23	5,097	287.5	343.9	23	9,659	88.5	20.6	
	針(千本)			4	234	4	234	-	-	4	234	-	-	
	テーブル及びカバー					0	0	-	-	0	227	-	-	
	総計(ミシン合計)	70	3,905	0	0	213	14,304	180.5	114.1	213	14,304	86.6	23.3	
	総計	70	3,905	0	234	213	17,539	180.5	136.4	213	22,328	86.6	33.5	

		総計3月計		対前年同期比		総計1~3月計		対前年同期比		
		数量	金額	数量	金額	数量	金額	数量	金額	
家庭用 ミシン	ジグザグ縫(電子速度調整式)	10,129	37,666	119.9	157.1	27,776	91,147	100.7	115.6	
	ジグザグ縫(その他)	2,836	16,344	91.2	113.0	12,655	64,570	174.4	149.4	
	その他	11,331	189,723	87.4	73.9	25,095	353,030	78.8	63.5	
	小計	24,296	243,733	99.1	82.6	65,526	508,747	98.3	75.0	
	部品 家庭用ミシンのもの	0	14,797	-	71.8	0	43,245	-	94.4	
	家庭用ミシン合計	24,296	258,530	99.1	81.9	65,526	551,992	98.3	76.3	
工業用 ミシン	自動式 単針直線(織物用)	151	256,522	162.4	240.7	449	518,681	86.8	206.5	
	自動式 オーバーロック	143	11,385	24.5	171.8	749	21,493	35.2	65.3	
	自動式 その他	214	350,607	52.6	70.8	668	826,480	34.9	54.0	
	計	508	618,514	46.9	101.7	1,866	1,366,654	40.9	75.3	
	その他 単針直線(織物用)	1,059	79,585	79.0	103.2	3,633	215,022	116.3	102.6	
	その他 単針直線(その他)	366	59,875	48.7	46.6	1,149	155,151	69.9	54.8	
	その他 オーバーロック	1,059	156,123	116.5	117.9	3,293	402,216	112.4	89.3	
	その他 その他	2,915	690,263	59.1	66.0	9,621	1,972,030	63.5	63.0	
	計	5,399	985,846	68.0	71.2	17,696	2,744,419	77.4	67.3	
	小計	5,907	1,604,360	65.5	80.5	19,562	4,111,073	71.4	69.8	
	部品	ボビンケース(個)	171,939	51,857	48.8	69.3	695,988	165,898	81.6	92.9
		カマ(個)	219,638	341,915	126.4	111.9	577,865	895,924	123.9	111.1
		その他	0	461,290	-	77.3	0	1,221,813	-	82.0
小計		0	855,062	-	87.5	0	2,283,635	-	92.3	
	工業用ミシン合計	5,907	2,459,422	65.5	82.8	19,562	6,394,708	71.4	76.4	
	針(千本)	952	15,985	462.1	145.3	1,653	44,882	139.3	119.6	
	テーブル及びカバー	0	1,324	-	21.4	0	9,027	-	95.5	
	総計(ミシン合計)	30,203	1,848,093	90.0	80.8	85,088	4,619,820	90.4	70.3	
	総計	30,203	2,735,261	90.0	82.8	85,088	7,000,609	90.4	76.6	

2024年 3月 輸 入

(財務省関税局調)

(単位：台、千円、%)

		韓国		中国		台湾		ベトナム		タイ	
		数量	金額	数量	金額	数量	金額	数量	金額	数量	金額
家庭用 ミシン	完成品(頭部含む)			13,775	241,599	8,169	170,393	14,524	185,360	1,320	17,580
	部 品				3,373		71,056		14,719		332
家 庭 用 合 計		13,775	241,599	0	3,373	8,169	241,449	14,524	200,079	1,320	17,912
工業用 ミシン	自動式:単針直線			72	10,728						
	自動式:オーバーロック			9	769	17	5,635				
	自動式:その他			53	18,848	276	53,145	3	1,440		
	自動式計	0	0	134	30,345	293	58,780	3	1,440	0	0
	その他:単針直線			136	18,702			31	1,464		
	その他:オーバーロック			359	23,061						
	その他:その他			260	38,353	14	2,875				
	その他計	0	0	755	80,116	14	2,875	31	1,464	0	0
小 計	0	0	889	110,461	307	61,655	34	2,904	0	0	
部 品		1,229		184,949		98,179		261,630		2,573	
工 業 用 合 計		0	1,229	889	295,410	307	159,834	34	264,534	0	2,573
針(千本)				394	1,513	15	563	20,804	76,690		
テーブル及びカバー					10,806		896		1,024		
総 計(ミシン合計)		13,775	241,599	889	110,461	8,476	232,048	14,558	188,264	1,320	17,580
総 計		13,775	242,828	889	311,102	8,476	402,742	14,558	542,327	1,320	20,485

		シンガポール		フィリピン		インド		ドイツ		イタリア	
		数量	金額	数量	金額	数量	金額	数量	金額	数量	金額
家庭用 ミシン	完成品(頭部含む)										
	部 品										
家 庭 用 合 計		0	0	0	0	0	0	0	0	0	0
工業用 ミシン	自動式:単針直線							1	10,572		
	自動式:オーバーロック										
	自動式:その他							3	4,094		
	自動式計	0	0	0	0	0	0	4	14,666	0	0
	その他:単針直線							1	945		
	その他:オーバーロック										
	その他:その他										
	その他計	0	0	0	0	0	0	1	945	0	0
小 計	0	0	0	0	0	0	5	15,611	0	0	
部 品		1,266		765				2,999		215	
工 業 用 合 計		0	1,266	0	765	0	0	5	18,610	0	215
針(千本)						96	1,904				
テーブル及びカバー											
総 計(ミシン合計)		0	0	0	0	0	0	5	15,611	0	0
総 計		0	1,266	0	765	0	1,904	5	18,610	0	215

		チェコ		アメリカ合衆国	
		数量	金額	数量	金額
家庭用 ミシン	完成品(頭部含む)				
	部品				
家庭用合計		0	0	0	0
工業用 ミシン	自動式:単針直線				
	自動式:オーバーロック				
	自動式:その他	1	4,032		
	自動式計	1	4,032	0	0
	その他:単針直線				
	その他:オーバーロック				
	その他:その他				
	その他計	0	0	0	0
小計	1	4,032	0	0	
部品		599		495	
工業用合計		1	4,631	0	495
針(千本)		10	450		
テーブル及びカバー					386
総計(ミシン合計)		1	4,032	0	0
総計		1	5,081	0	881

		総計3月計		対前年同期比		累計1~3月計		対前年同期比	
		数量	金額	数量	金額	数量	金額	数量	金額
家庭用 ミシン	完成品(頭部含む)	37,788	614,932	69.9	121.4	101,527	1,586,818	67.8	91.5
	部品	0	89,480	-	93.4	0	182,916	-	97.1
家庭用合計		37,788	704,412	69.9	117.0	101,527	1,769,734	67.8	92.0
工業用 ミシン	自動式:単針直線	73	21,300	17.2	57.0	244	102,670	40.5	181.8
	自動式:オーバーロック	26	6,404	9.2	27.8	49	14,148	6.9	21.6
	自動式:その他	336	81,559	55.6	84.2	879	220,830	62.0	92.6
	自動式計	435	109,263	33.2	69.5	1,172	337,648	42.9	93.6
	その他:単針直線	168	21,111	42.4	61.6	691	75,754	63.3	75.4
	その他:オーバーロック	359	23,061	165.4	160.2	741	49,809	72.5	83.0
	その他:その他	274	41,228	39.3	55.4	553	94,375	36.0	50.8
	その他計	801	85,400	61.1	69.4	1,985	219,938	54.4	63.5
小計	1,236	194,663	47.2	69.4	3,157	557,586	49.5	78.9	
部品	0	554,899	-	73.0	0	1,587,459	-	80.5	
工業用合計		1,236	749,562	47.2	72.0	3,157	2,145,045	49.5	80.1
針(千本)		21,319	81,120	70.9	72.6	76,312	292,942	86.1	94.8
テーブル及びカバー		0	13,112	-	129.7	0	29,850	-	62.9
総計(ミシン合計)		39,024	809,595	68.8	102.9	104,684	2,144,404	67.0	87.8
総計		39,024	1,548,206	68.8	87.7	104,684	4,237,571	67.0	85.5

価格(税込) 660円