

2023 — 9

No. 843

# **JASMA**

(生産・輸出・輸入統計)

一般社団法人日本縫製機械工業会

JAPAN SEWING MACHINERY MANUFACTURERS ASSOCIATION

105-0004 東京都港区新橋5-25-3

電話 03-6435-8190

FAX 03-6435-8192

URL <https://www.jasma.or.jp>

# JASMA

(生産・輸出・輸入統計)

## 2023年9月分 目次

I	9月の概況	1
II	月次推移グラフ(2022年1月～12月 2023年1月～)	
	1家庭用ミシンの生産、販売、在庫台数	3
	2家庭用ミシンの生産、販売金額	4
	3家庭用ミシンの輸出台数、金額	5
	4家庭用ミシンの輸出台数、金額	6
	5工業用ミシンの生産、販売、在庫台数	7
	6工業用ミシンの生産、販売金額	8
	7工業用ミシンの輸出台数、金額	9
	8工業用ミシンの輸出台数、金額	10
III	生産、販売、在庫データ (9月分)	11
IV	国別、地域別輸出データ (9月分)	12
V	国別、地域別輸入データ (9月分)	18

2023年9月の概況

I. ミシン

「生産」

(1)9月実績 (単位:台、百万円、%)				(2)1~9月実績 (単位:台、百万円、%)					
	数量	前年同期比	金額	前年同期比		数量	前年同期比	金額	前年同期比
ミシン合計	7,049	56.3	1,530	56.8	ミシン合計	81,600	72.9	17,882	80.2
家庭用ミシン計	3,703	79.2	164	74.9	家庭用ミシン計	35,581	86.5	1,642	84.1
工業用ミシン計	3,346	42.6	1,366	55.2	工業用ミシン計	46,019	64.9	16,240	79.9

① 9月のミシン生産は、「家庭用」は3,703台、164百万円で、前年同期比79.2%(台数)、74.9%(金額)、「工業用」は3,346台、1,366百万円で、前年同期比42.6%(台数)、55.2%(金額)である。

② 前月比では、「家庭用」は台数で95.2%、金額で94.3%、「工業用」は台数で78.0%、金額で81.2%である。

「販売」

(1)9月実績 (単位:台、百万円、%)				(2)1~9月実績 (単位:台、百万円、%)					
	数量	前年同期比	金額	前年同期比		数量	前年同期比	金額	前年同期比
ミシン合計	10,078	51.7	2,268	63.1	ミシン合計	104,812	60.4	22,300	75.6
家庭用ミシン計	3,918	81.2	205	83.0	家庭用ミシン計	35,850	86.9	1,695	86.0
工業用ミシン計	6,160	42.1	2,063	61.7	工業用ミシン計	68,962	52.2	20,605	74.9

① 9月のミシン販売は、「家庭用」は3,918台、205百万円で、前年同期比81.2%(台数)、83.0%(金額)、「工業用」は6,160台、2,063百万円で、前年同期比42.1%(台数)、61.7%(金額)である。

② 前月比では、「家庭用」は台数で102.7%、金額で126.5%、「工業用」は台数で114.5%、金額で107.2%である。

「輸出」 地域別輸出実績(9月) (単位:台、千円、%、部品含まず)

	家庭用ミシン		前年同期比		工業用ミシン		前年同期比		合計		前年同期比	
	数量	金額	数量	金額	数量	金額	数量	金額	数量	金額	数量	金額
東アジア	0	0	-	-	1,309	470,825	116.0	138.3	1,309	470,825	116.0	138.3
東南アジア	3,367	10,440	59.9	105.3	1,185	315,285	28.0	24.7	4,552	325,725	46.2	25.3
中近東	20,200	113,334	101.8	102.4	2,291	31,603	129.0	190.3	22,491	144,937	104.0	113.9
ヨーロッパ	924	45,109	83.6	72.3	677	247,806	47.9	44.4	1,601	292,915	63.6	47.2
北米	1,402	66,476	204.7	151.6	302	209,234	31.5	60.2	1,704	275,710	103.7	70.4
中米	0	0	-	-	182	47,897	308.5	367.3	182	47,897	308.5	367.3
南米	0	0	-	-	153	23,180	3,825.0	1,728.6	153	23,180	3,825.0	1,728.6
アフリカ	40	320	36.4	58.2	1	4,005	100.0	605.0	41	4,325	36.9	356.8
大洋州	120	7,628	-	-	5	2,122	33.3	79.4	125	9,750	833.3	365.0
合計	26,053	243,307	95.2	107.0	6,105	1,351,957	63.6	52.8	32,158	1,595,264	87.0	57.3
前年同期比	95.2	107.0	-	-	63.6	52.8	-	-	87.0	57.3	-	-
前月比	101.2	97.4	-	-	104.0	102.0	-	-	101.8	101.2	-	-
累計	200,953	1,969,217	79.8	84.8	71,088	15,577,844	69.1	69.6	272,041	17,547,061	76.7	71.0
前年同期比	79.8	84.8	-	-	69.1	69.6	-	-	76.7	71.0	-	-

国別輸出実績(9月) (単位:台、千円、%、部品含まず)

	家庭用ミシン		前年同期比		工業用ミシン		前年同期比		合計		前年同期比	
	数量	金額	数量	金額	数量	金額	数量	金額	数量	金額	数量	金額
1. シンガポール	12	604	-	-	838	175,832	25.4	18.3	850	176,436	25.7	18.4
2. 香港	0	0	-	-	650	286,004	112.5	117.3	650	286,004	112.5	117.3
3. アメリカ	1,402	66,476	204.7	151.6	302	209,234	31.5	60.2	1,704	275,710	103.7	70.4
4. 中国	0	0	-	-	556	135,313	119.3	161.5	556	135,313	119.3	161.5
5. トルコ	76	618	-	-	186	41,491	18.5	14.2	262	42,109	26.1	14.4
6. ドイツ	845	44,268	92.3	85.1	133	30,936	211.1	120.7	978	75,204	100.0	96.8
7. オランダ	0	0	-	-	71	35,238	22.8	17.8	71	35,238	22.8	17.8
8. アラブ首長国連邦	19,855	111,663	100.1	100.9	2,291	31,603	129.1	207.6	22,146	143,266	102.5	113.8
9. バングラデシュ	0	0	-	-	4	691	0.7	0.4	4	691	0.7	0.4
10. インド	0	0	-	-	12	3,322	7.4	4.9	12	3,322	7.4	4.9
合計(その他含む)	26,053	243,307	95.2	107.0	6,105	1,351,957	63.6	52.8	32,158	1,595,264	87.0	57.3
前年同期比	95.2	107.0	-	-	63.6	52.8	-	-	87.0	57.3	-	-
前月比	101.2	97.4	-	-	104.0	102.0	-	-	101.8	101.2	-	-
累計	200,953	1,969,217	79.8	84.8	71,088	15,577,844	69.1	69.6	272,041	17,547,061	76.7	71.0
前年同期比	79.8	84.8	-	-	69.1	69.6	-	-	76.7	71.0	-	-

※順位は前年の「合計金額(家庭用ミシン+工業用ミシン)」上位10カ国

- 9月の輸出は、「家庭用」は26,053台、243,307千円で、前年同期比95.2%(台数)、107.0%(金額)、「工業用」は6,105台、1,351,957千円で、前年同期比63.6%(台数)、52.8%(金額)である。
- 前月比では、「家庭用」は台数で101.2%、金額で97.4%、「工業用」は台数で104.0%、金額で102.0%である。
- 国別の輸出では、「家庭用」は主要国の「アメリカ」が前年同期比204.7%(台数)、151.6%(金額)、「アラブ首長国連邦」が、100.1%(台数)、100.9%(金額)である。「工業用」は主要国の「シンガポール」が前年同期比25.4%(台数)、18.3%(金額)、「中国」が前年同期比119.3%(台数)、161.5%(金額)、「アメリカ」が前年同期比31.5%(台数)、60.2%(金額)、「香港」が前年同期比112.5%(台数)、117.3%(金額)である。

「輸入」 国別輸入実績(9月) (単位:台、千円、%、部品含まず)

	家庭用ミシン		前年同期比		工業用ミシン		前年同期比		合計		前年同期比	
	数量	金額	数量	金額	数量	金額	数量	金額	数量	金額	数量	金額
1. 中国	11,173	186,334	90.8	128.6	759	95,375	40.3	53.1	11,932	281,709	84.1	86.8
2. 台湾	6,024	116,482	43.9	50.1	218	41,027	144.4	154.5	6,242	157,509	44.9	60.7
3. ベトナム	8,480	95,125	236.1	169.3	112	22,706	509.1	332.7	8,592	117,831	237.7	187.0
4. タイ	4,860	49,684	235.0	172.6	0	0	-	-	4,860	49,684	235.0	172.6
5. ドイツ	0	0	-	-	10	5,795	-	-	10	5,795	-	-
6. イタリア	0	0	-	-	3	1,849	-	-	3	1,849	-	-
7. フィリピン	0	0	-	-	0	0	-	-	0	0	-	-
8. チェコ	0	0	-	-	2	4,003	100.0	606.5	2	4,003	100.0	606.5
9. オランダ	0	0	-	-	0	0	-	-	0	0	-	-
10. アメリカ	0	0	-	-	0	0	-	-	0	0	-	-
合計(その他含)	30,537	447,625	96.3	96.8	1,105	171,024	48.9	77.0	31,642	618,649	93.2	90.3
前年同期比	96.3	96.8	-	-	48.9	77.0	-	-	93.2	90.3	-	-
前月比	69.1	99.3	-	-	73.4	93.9	-	-	69.3	97.7	-	-
累計	380,300	4,295,625	88.2	84.7	13,773	1,719,176	76.4	85.5	394,073	6,014,801	87.8	84.9
前年同期比	88.2	84.7	-	-	76.4	85.5	-	-	87.8	84.9	-	-

※順位は前年の「合計金額(家庭用ミシン+工業用ミシン)」上位10カ国

- ① 9月の輸入は、「家庭用」は30,537台、447,625千円で、前年同期比96.3%(台数)、96.8%(金額)、「工業用」は1,105台、171,024千円で、前年同期比48.9%(台数)、77.0%(金額)である。  
 国別の占有率をみると、「家庭用」は「中国」が台数で36.6%、金額で41.6%、「台湾」が台数で19.7%、金額で26.0%である。  
 「工業用」は「中国」が台数で68.7%、金額で55.8%、「台湾」が台数で19.7%、金額で24.0%である。
- ② 前月比では、「家庭用」は台数で69.1%、金額で99.3%、「工業用」は台数で73.4%、金額で93.9%である。

II. 部品

「輸出」 地域別輸出実績(9月) (単位:千円、%)

	家庭用ミシン部品		工業用ミシン部品				前年 同期比	針	前年 同期比	テーブル、カバー	前年 同期比
	家庭用ミシンもの	前年 同期比	ホビークース	カマ	その他	合計					
東アジア	15,311	134.2	25,942	150,251	207,320	383,513	99.2	1,656	37.7	288	-
東南アジア	4,130	78.9	11,719	83,108	101,265	196,092	57.6	2,061	48.1	0	-
中近東	0	-	873	702	2,639	4,214	19.5	585	34.1	0	-
ヨーロッパ	2,391	65.1	11,028	21,145	60,870	93,043	103.3	2,358	-	0	-
北米	2,991	117.6	6,943	10,679	70,190	87,812	81.6	1,718	31.3	0	-
中米	0	-	1,302	316	25,983	27,601	81.7	0	-	0	-
南米	233	-	2,510	0	13,012	15,522	62.3	0	-	0	-
アフリカ	0	-	0	1,992	5,794	7,786	105.4	0	-	0	-
大洋州	0	-	0	0	311	311	7.3	243	-	0	-
合計	25,056	109.6	60,317	268,193	487,384	815,894	80.2	8,621	54.3	288	8.3
前年同期比	109.6	-	104.9	66.3	87.8	80.2	-	54.3	-	8.3	-
前月比	108.6	-	160.4	113.0	114.0	116.2	-	106.3	-	12.0	-
累計	180,901	78.9	485,207	2,435,434	4,196,163	7,116,804	71.3	113,213	99.1	20,108	130.7
前年同期比	78.9	-	77.6	67.9	72.7	71.3	-	99.1	-	130.7	-

注:平成24年1月から、「テーブル及びカバー」については、家庭用部品から分かれ単独の品目になった。

- ① 9月の部品輸出は「家庭用ミシン部品」が25,056千円、「工業用ミシン部品」が815,894千円、「針」が8,621千円、「テーブル及びカバー」288千円、前年同期比では「家庭用」が109.6%、「工業用」が80.2%、「針」が54.3%、「テーブル及びカバー」が8.3%である。
- ② 前月比では、「家庭用」が108.6%、「工業用」が116.2%、「針」が106.3%、「テーブル及びカバー」が12.0%である。

「輸入」 国別輸入実績(9月) (単位:千円、%)

	家庭用部品	工業用部品	針	テーブル、カバー	小計
中国	2,098	161,253	0	9,789	9,789
ベトナム	6,650	186,051	127,600	0	127,600
台湾	55,661	94,558	0	3,642	3,642
韓国	0	518	0	4,507	4,507
タイ	1,234	732	0	0	0
アメリカ	0	5,027	0	0	0
ドイツ	0	2,683	0	0	0
フィリピン	0	0	0	0	0
シンガポール	0	732	0	0	0
イタリア	0	0	0	0	0
香港	0	0	0	0	0
イギリス	0	0	0	0	0
チェコ	0	0	0	0	0
オランダ	0	0	0	0	0
合計(その他含む)	65,643	451,554	130,237	17,938	148,175
前年同期比	81.4	53.1	182.0	142.2	176.0
前月比	94.2	83.3	110.9	262.4	119.2
累計	627,073	5,487,174	965,875	123,579	1,089,454
前年同期比	77.0	65.3	149.4	86.7	138.1

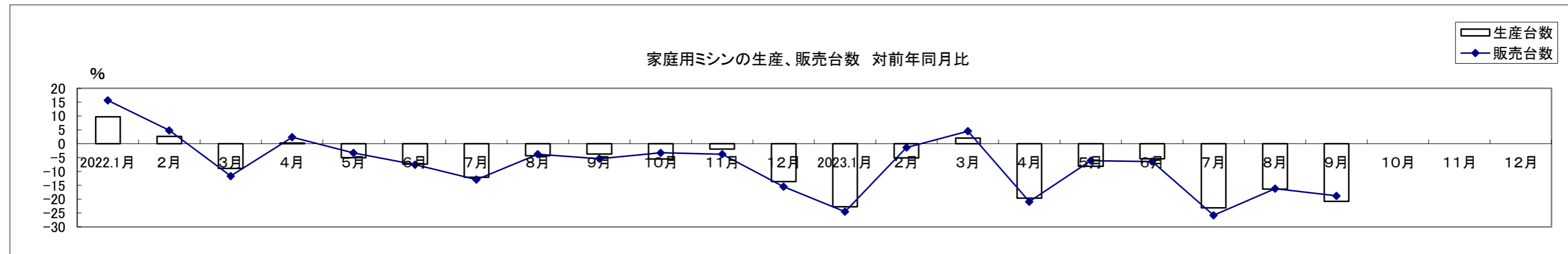
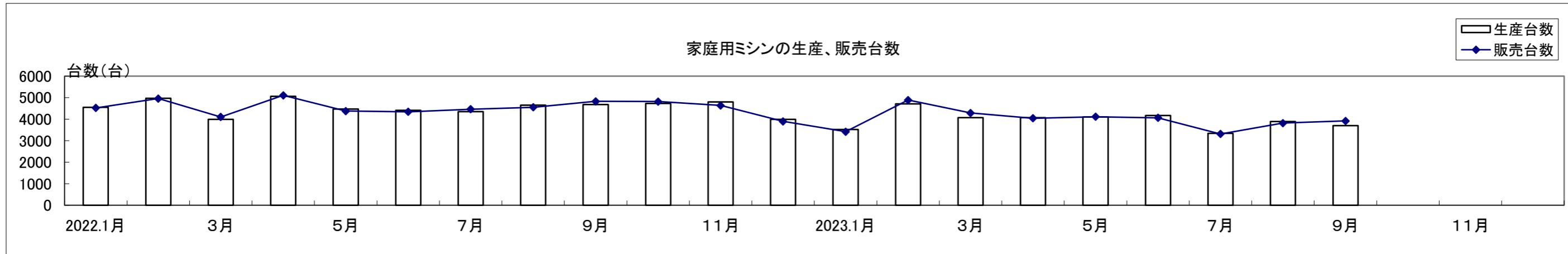
※順位は前年の「合計金額(家庭用部品+工業用部品)」上位14カ国

- ① 9月の部品輸入は「家庭用ミシン部品」が65,643千円、「工業用ミシン部品」が451,554千円、「針」が130,237千円、「テーブル及びカバー」が17,938千円、前年同期比では「家庭用」が81.4%、「工業用」が53.1%、「針」が182.0%、「テーブル及びカバー」が142.2%である。
- ② 前月比では、「家庭用」が94.2%、「工業用」が83.3%、「針」が110.9%、「テーブル及びカバー」が262.4%である。

家庭用ミシンの生産、販売、在庫台数(月次) (2022/1~12,2023/1~)

単位: 台、%

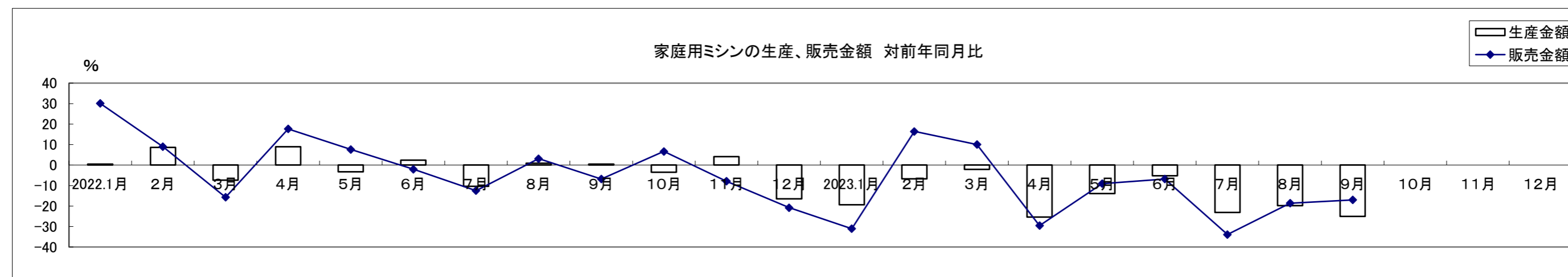
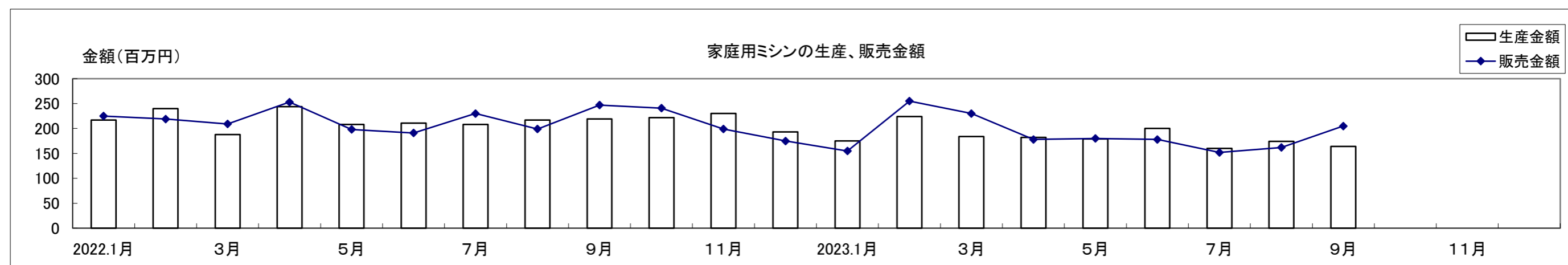
	2022.1月	2月	3月	4月	5月	6月	7月	8月	9月	10月	11月	12月	2023.1月	2月	3月	4月	5月	6月	7月	8月	9月	10月	11月	12月
生産台数	4,552	4,971	3,993	5,059	4,469	4,411	4,351	4,650	4,678	4,729	4,800	3,988	3,517	4,715	4,071	4,066	4,105	4,171	3,345	3,888	3,703			
対前年比	9.7	2.7	-8.9	0.3	-5.0	-7.3	-12.1	-4.3	-3.7	-5.5	-2.0	-13.6	-22.7	-5.1	2.0	-19.6	-8.1	-5.4	-23.1	-16.4	-20.8			
販売台数	4,522	4,956	4,104	5,109	4,378	4,342	4,463	4,553	4,828	4,818	4,636	3,898	3,416	4,888	4,289	4,039	4,111	4,063	3,310	3,816	3,918			
対前年比	15.6	4.8	-11.7	2.4	-3.3	-7.5	-12.9	-3.8	-5.4	-3.3	-3.8	-15.5	-24.5	-1.4	4.5	-20.9	-6.1	-6.4	-25.8	-16.2	-18.8			
在庫台数	345	360	249	199	290	359	247	344	194	88	252	342	443	270	52	79	73	181	216	288	73			
対前年比	-5.0	-24.2	16.9	-25.5	-34.7	-29.3	-25.4	-25.1	-8.9	-62.2	-19.0	8.6	28.4	-25.0	-79.1	-60.3	-74.8	-49.6	-12.6	-16.3	-62.4			



家庭用ミシンの生産、販売金額(月次) (2022/1~12,2023/1~)

単位:百万円、%

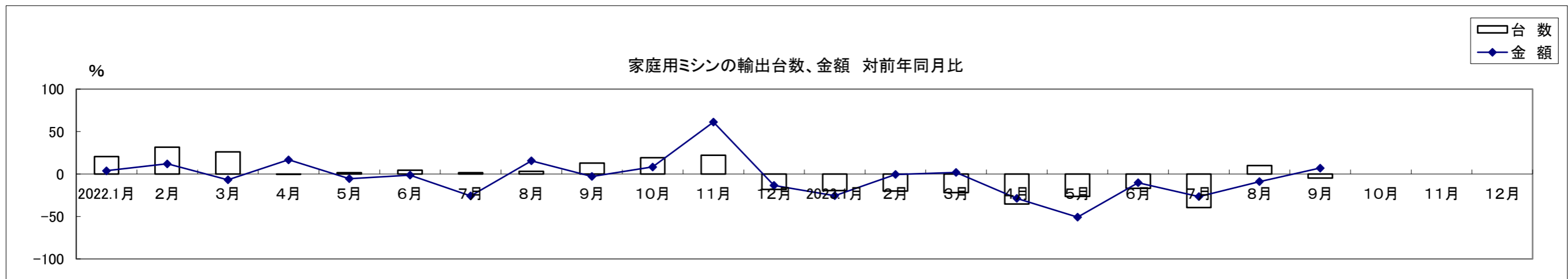
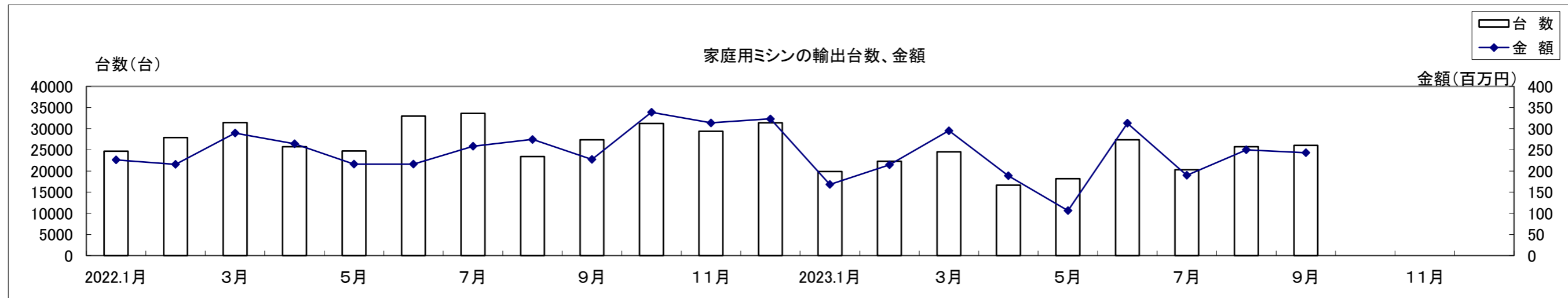
	2022.1月	2月	3月	4月	5月	6月	7月	8月	9月	10月	11月	12月	2023.1月	2月	3月	4月	5月	6月	7月	8月	9月	10月	11月	12月
生産金額	217	240	188	244	208	211	208	217	219	222	230	193	175	224	184	182	179	200	160	174	164			
対前年比	0.5	8.6	-7.4	8.9	-3.3	2.4	-10.3	0.9	0.5	-3.5	4.1	-16.5	-19.4	-6.7	-2.1	-25.4	-13.9	-5.2	-23.1	-19.8	-25.1			
販売金額	225	219	209	253	198	191	230	199	247	241	199	175	155	255	230	178	180	178	152	162	205			
対前年比	30.1	9.0	-15.7	17.7	7.6	-2.1	-12.5	3.1	-6.8	6.6	-7.9	-20.8	-31.1	16.4	10.0	-29.6	-9.1	-6.8	-33.9	-18.6	-17.0			



家庭用ミシンの輸出台数、金額(月次) (2022/1~12,2023/1~)

単位:百万円、%

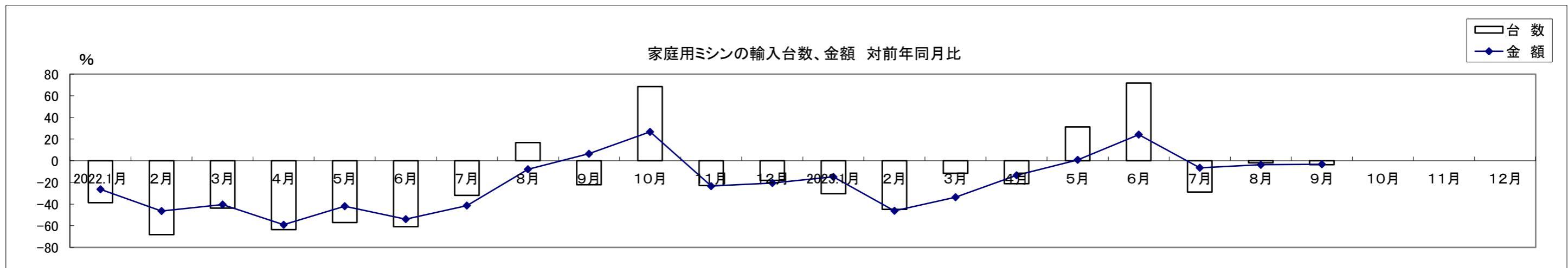
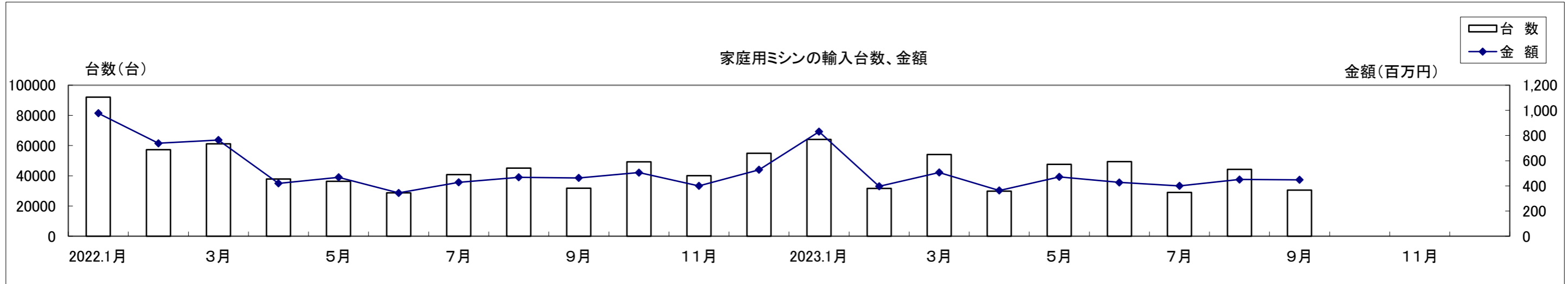
	2022.1月	2月	3月	4月	5月	6月	7月	8月	9月	10月	11月	12月	2023.1月	2月	3月	4月	5月	6月	7月	8月	9月	10月	11月	12月
台数	24,670	27,922	31,414	25,742	24,735	32,973	33,582	23,420	27,361	31,250	29,397	31,410	19,847	22,307	24,526	16,638	18,201	27,360	20,289	25,732	26,053			
対前年比	20.5	31.5	26.1	-0.3	1.6	4.4	1.7	3.0	12.8	19.1	22.2	-18.1	-19.6	-20.1	-21.9	-35.4	-26.4	-17.0	-39.6	9.9	-4.8			
金額	226	216	290	264	216	216	258	275	227	339	314	323	168	215	295	189	106	313	190	250	243			
対前年比	3.9	12.0	-6.8	16.7	-5.5	-1.3	-25.9	15.5	-2.8	8.3	61.2	-13.5	-25.6	-0.5	1.9	-28.6	-50.8	-10.2	-26.5	-9.0	7.0			



家庭用ミシンの輸入台数、金額(月次) (2022/1~12,2023/1~)

単位:台、百万円、%

	2022.1月	2月	3月	4月	5月	6月	7月	8月	9月	10月	11月	12月	2023.1月	2月	3月	4月	5月	6月	7月	8月	9月	10月	11月	12月
台数	92,143	57,323	61,111	37,839	36,276	28,716	40,794	45,067	31,706	49,294	40,140	54,919	64,052	31,660	54,061	29,853	47,616	49,321	29,015	44,185	30,537			
対前年比	-38.7	-68.3	-43.8	-63.5	-57.0	-60.8	-32.0	16.8	-22.1	68.5	-22.9	-18.1	-30.5	-44.8	-11.5	-21.1	31.3	71.8	-28.9	-2.0	-3.7			
金額	977	738	764	420	468	344	428	468	463	506	400	528	831	397	506	363	472	427	400	451	448			
対前年比	-26.4	-46.4	-40.5	-59.0	-42.0	-53.9	-41.4	-7.9	6.5	26.7	-23.4	-20.5	-14.9	-46.3	-33.7	-13.5	0.8	24.2	-6.5	-3.7	-3.2			

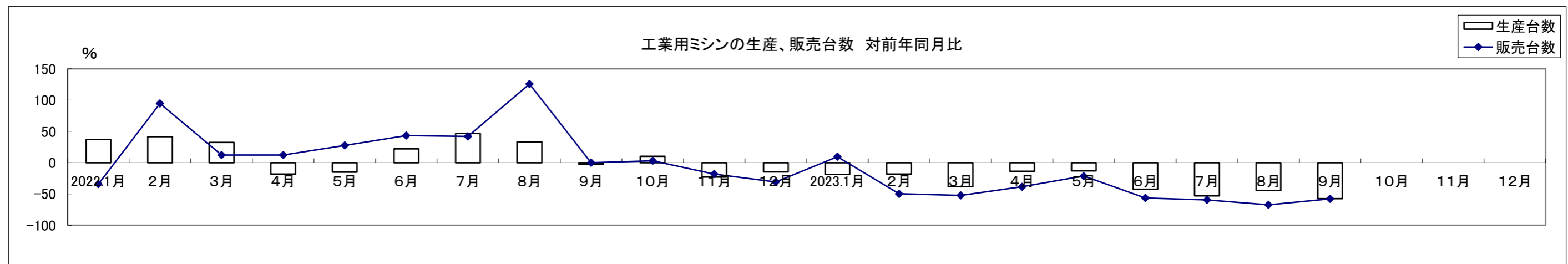
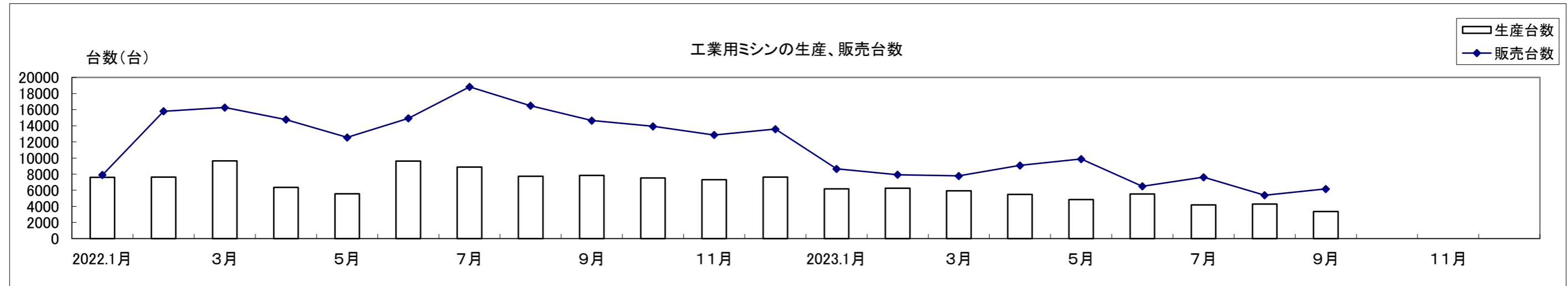




工業用ミシンの生産、販売、在庫台数(月次) (2022/1~12,2023/1~)

単位:台、%

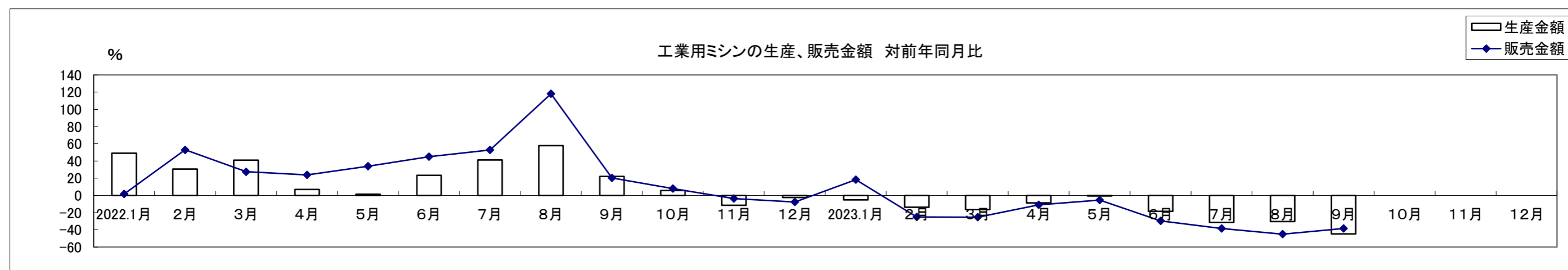
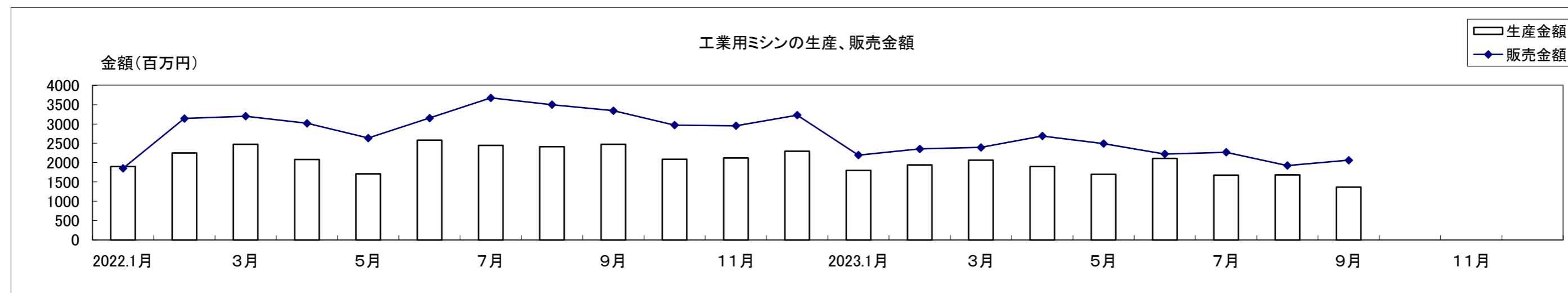
	2022.1月	2月	3月	4月	5月	6月	7月	8月	9月	10月	11月	12月	2023.1月	2月	3月	4月	5月	6月	7月	8月	9月	10月	11月	12月
生産台数	7,608	7,621	9,647	6,349	5,563	9,616	8,863	7,742	7,852	7,520	7,300	7,621	6,177	6,239	5,944	5,474	4,842	5,535	4,172	4,290	3,346			
対前年比	37.2	41.8	32.2	-18.4	-15.2	22.2	46.7	33.5	-2.3	10.1	-23.1	-14.8	-18.8	-18.1	-38.4	-13.8	-13.0	-42.4	-52.9	-44.6	-57.4			
販売台数	7,902	15,802	16,265	14,768	12,557	14,931	18,832	16,493	14,648	13,937	12,861	13,587	8,654	7,927	7,777	9,078	9,873	6,496	7,618	5,379	6,160			
対前年比	-34.2	94.7	12.4	12.4	27.5	43.5	42.0	125.7	-0.1	3.0	-18.2	-30.9	9.5	-49.8	-52.2	-38.5	-21.4	-56.5	-59.5	-67.4	-57.9			
在庫台数	14,645	12,038	13,911	10,525	12,457	14,949	14,049	13,202	15,073	14,570	14,390	13,648	14,184	14,910	14,977	17,244	16,453	18,555	17,505	18,925	17,762			
対前年比	89.6	50.6	99.8	60.6	54.9	48.7	90.7	33.9	73.5	108.7	61.4	45.8	-3.1	23.9	7.7	63.8	32.1	24.1	24.6	43.3	17.8			



工業用ミシンの生産、販売金額(月次) (2022/1~12,2023/1~)

単位:百万円、%

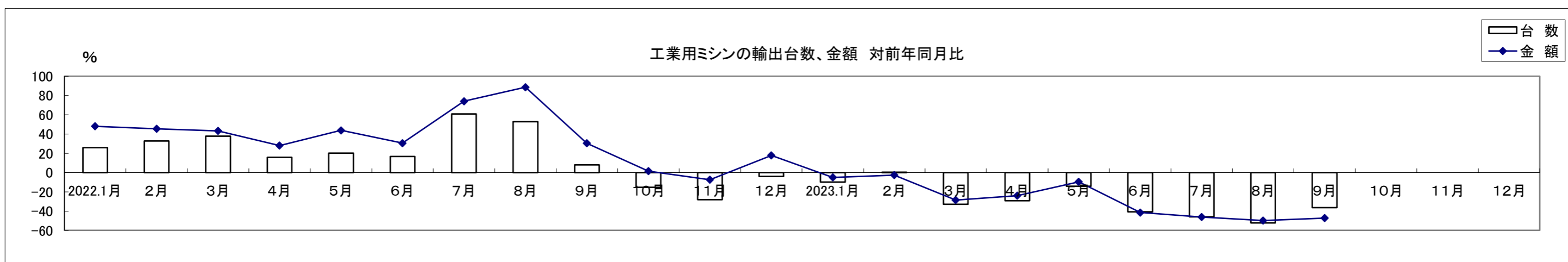
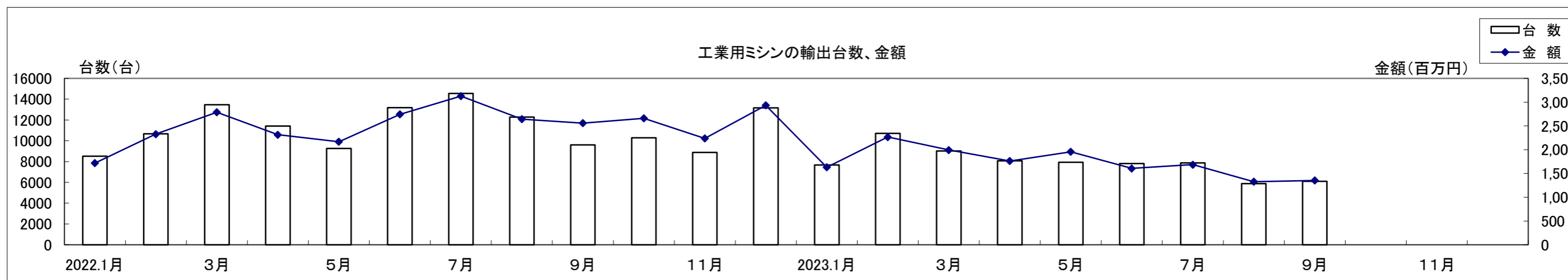
	2022.1月	2月	3月	4月	5月	6月	7月	8月	9月	10月	11月	12月	2023.1月	2月	3月	4月	5月	6月	7月	8月	9月	10月	11月	12月
生産金額	1,900	2,250	2,475	2,083	1,712	2,581	2,446	2,414	2,474	2,088	2,121	2,295	1,801	1,940	2,063	1,904	1,700	2,107	1,677	1,682	1,366			
対前年比	48.9	30.7	40.9	7.0	1.3	23.4	41.3	57.9	22.1	5.8	-11.4	-2.3	-5.2	-13.8	-16.6	-8.6	-0.7	-18.4	-31.4	-30.3	-44.8			
販売金額	1,854	3,141	3,202	3,019	2,635	3,153	3,676	3,497	3,345	2,972	2,953	3,229	2,195	2,355	2,395	2,688	2,494	2,222	2,269	1,924	2,063			
対前年比	1.6	52.9	27.5	23.8	34.0	45.1	52.8	118.0	20.3	8.0	-3.6	-7.6	18.4	-25.0	-25.2	-11.0	-5.4	-29.5	-38.3	-45.0	-38.3			



工業用ミシンの輸出台数、金額(月次) (2022/1~12,2023/1~)

単位:台、百万円、%

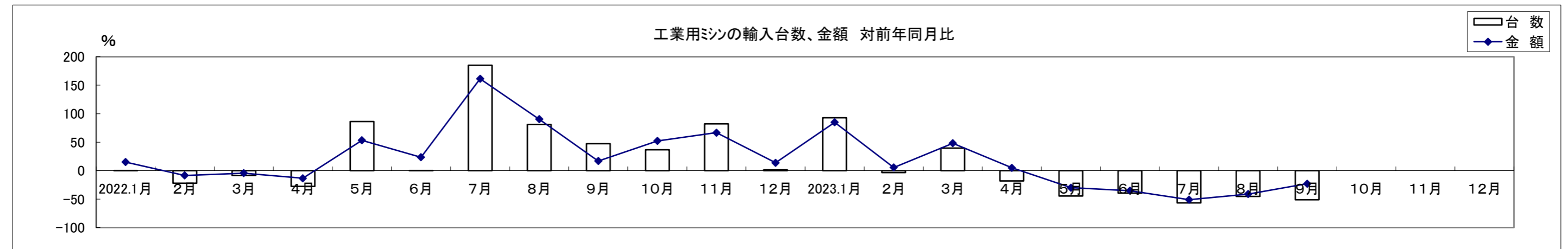
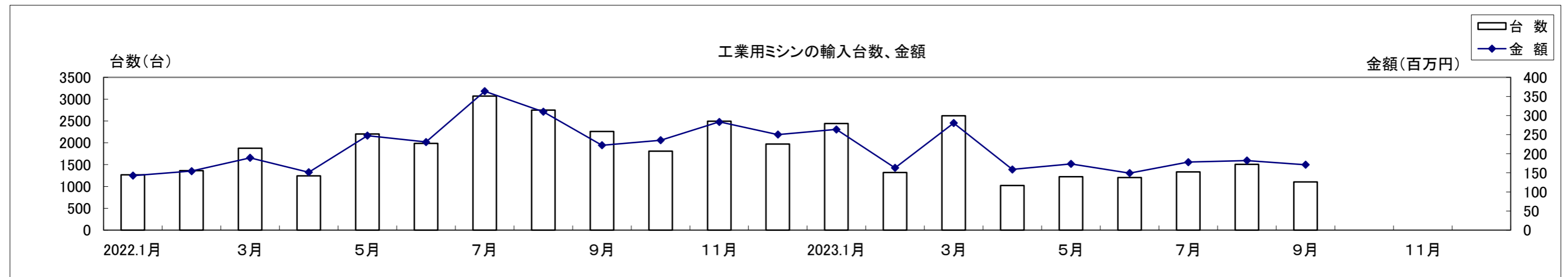
	2022.1月	2月	3月	4月	5月	6月	7月	8月	9月	10月	11月	12月	2023.1月	2月	3月	4月	5月	6月	7月	8月	9月	10月	11月	12月
台数	8,517	10,675	13,458	11,406	9,267	13,183	14,551	12,270	9,593	10,283	8,872	13,162	7,675	10,717	9,020	8,076	7,942	7,818	7,864	5,871	6,105			
対前年比	25.8	32.8	37.7	15.8	20.2	16.7	60.9	52.7	8.0	-15.4	-28.2	-4.0	-9.9	0.4	-33.0	-29.2	-14.3	-40.7	-46.0	-52.2	-36.4			
金額	1,718	2,328	2,788	2,315	2,166	2,744	3,127	2,643	2,558	2,659	2,238	2,933	1,630	2,267	1,993	1,762	1,957	1,606	1,685	1,326	1,352			
対前年比	48.1	45.4	43.2	28.0	43.8	30.5	74.0	88.6	30.3	1.5	-7.5	17.7	-5.1	-2.6	-28.5	-23.9	-9.6	-41.5	-46.1	-49.8	-47.2			



工業用ミシンの輸入台数、金額(月次) (2022/1~12,2023/1~)

単位:台、百万円、%

	2022.1月	2月	3月	4月	5月	6月	7月	8月	9月	10月	11月	12月	2023.1月	2月	3月	4月	5月	6月	7月	8月	9月	10月	11月	12月
台数	1,266	1,361	1,878	1,244	2,201	1,985	3,071	2,749	2,261	1,811	2,496	1,970	2,443	1,318	2,621	1,021	1,223	1,202	1,334	1,506	1,105			
対前年比	0.3	-22.2	-8.3	-27.5	86.4	0.1	185.1	81.0	47.2	36.8	82.2	1.2	93.0	-3.2	39.6	-17.9	-44.4	-39.4	-56.6	-45.2	-51.1			
金額	143	154	189	151	247	231	363	310	222	235	283	250	263	163	280	159	173	149	178	182	171			
対前年比	15.1	-8.6	-4.6	-13.5	53.2	23.4	161.3	90.4	16.9	52.2	66.6	13.7	84.8	5.5	48.2	4.9	-30.0	-35.3	-51.0	-41.2	-23.0			



## 生産・販売・在庫

(単位:台、百万円、%)

	項目 機種別	2023年 9月									
		生産				販売				在庫	
		数量	前年同期比	金額	前年同期比	数量	前年同期比	金額	前年同期比	数量	前年同期比
家庭用	家庭用ミシン計	3,703	79.2	164	74.9	3,918	81.2	205	83.0	73	37.6
工業用	一本針直線本縫	-	-	-	-	-	-	-	-	-	-
	へり縫	-	-	-	-	-	-	-	-	-	-
	その他の工業用ミシン	-	-	-	-	-	-	-	-	-	-
	工業用ミシン計	3,346	42.6	1,366	55.2	6,160	42.1	2,063	61.7	17,762	117.8
ミシン合計		7,049	56.3	1,530	56.8	10,078	51.7	2,268	63.1	17,835	116.8

1. 出所:経済産業省生産動態統計      2. 在庫は当月末実績を示す。

備考:(1)平成14年1月から家庭用ミシンの機種区分が変更され、手編機は調査対象機種から外れた。

(2)平成17年1月から工業用ミシンの機種区分が変更され、「織物用・ニット縫用・その他」と「その他」が統合されました。

	項目 機種別	2023年 1月～9月									
		生産				販売				在庫	
		数量	前年同期比	金額	前年同期比	数量	前年同期比	金額	前年同期比	数量	前年同期比
家庭用	家庭用ミシン計	35,581	86.5	1,642	84.1	35,850	86.9	1,695	86.0	73	37.6
工業用	一本針直線本縫	-	-	-	-	-	-	-	-	-	-
	へり縫	-	-	-	-	-	-	-	-	-	-
	その他の工業用ミシン	-	-	-	-	-	-	-	-	-	-
	工業用ミシン計	46,019	64.9	16,240	79.9	68,962	52.2	20,605	74.9	17,762	117.8
ミシン合計		81,600	72.9	17,882	80.2	104,812	60.4	22,300	75.6	17,835	116.8

2023年 9月輸出

(財務省関税局調) (単位:台、千円、%)

		韓国		中国		台湾		香港		東アジア9月計		対前年同期比		東アジア1~9月計		対前年同期比			
		数量	金額	数量	金額	数量	金額	数量	金額	数量	金額	数量	金額	数量	金額	数量	金額		
家庭用ミシン	ジグザグ縫(電子速度調整式)									0	0	-	-	0	0	-	-		
	ジグザグ縫(その他)									0	0	-	-	0	0	-	-		
	その他									0	0	-	-	11	1,105	110.0	137.6		
	小計	0	0	0	0	0	0	0	0	0	0	-	-	11	1,105	110.0	137.6		
	部品 家庭用ミシンのもの							15,311			0	15,311	-	134.2	0	82,018	-	69.2	
家庭用ミシン合計	0	0	0	0	0	0	15,311			0	15,311	-	134.2	11	83,123	110.0	69.6		
工業用ミシン	自動式 単針直線(織物用)								22	29,028	22	29,028	440.0	151.7	82	212,100	234.3	278.9	
	自動式 単針直線(その他)									0	0	-	-	0	0	-	-		
	自動式 オーバーロック									0	0	-	-	3	1,897	13.0	23.7		
	自動式 その他	16	31,509	29	46,769					45	78,278	173.1	147.7	374	638,721	73.9	68.0		
	計	16	31,509	29	46,769	0	0		22	29,028	67	107,306	209.4	147.0	459	852,718	81.4	83.4	
	その他 単針直線(織物用)					30	6,274			30	6,274	125.0	317.2	117	38,120	34.0	54.4		
	その他 単針直線(その他)				76	16,381					76	16,381	304.0	314.4	354	82,000	70.2	83.0	
	その他 オーバーロック	5	322	2	945					83	25,738	90	27,005	25.1	50.4	1,251	242,727	19.7	33.4
	その他 その他	41	8,040	449	71,218	11	3,363		545	231,238	1,046	313,859	151.8	151.8	9,194	2,233,435	50.5	55.9	
	計	46	8,362	527	88,544	41	9,637		628	256,976	1,242	363,519	113.3	135.9	10,916	2,596,282	43.0	53.1	
	小計	62	39,871	556	135,313	41	9,637		650	286,004	1,309	470,825	116.0	138.3	11,375	3,449,000	43.8	58.3	
	部品																		
	ボビンケース(個)	134	287	6,138	8,460	1,800	1,547	70,191	15,648	78,263	25,942	62.6	107.1	1,315,485	234,208	66.8	69.2		
	カマ(個)	808	1,445	85,016	136,544	889	1,452	5,856	10,810	92,569	150,251	89.6	72.2	668,026	1,314,626	63.6	60.0		
	その他		4,742		162,002		14,427		26,149	0	207,320	-	134.4	0	1,440,682	-	65.6		
小計		6,474		307,006		17,426		52,607	0	383,513	-	99.2	0	2,989,516	-	63.3			
工業用ミシン合計	62	46,345	556	442,319	41	27,063	650	338,611	1,309	854,338	116.0	117.5	11,375	6,438,516	43.8	60.5			
針(千本)					40	1,656			40	1,656	28.2	37.7	707	25,833	50.8	58.0			
テーブル及びカバー								288	0	288	-	-	0	1,804	-	665.7			
総計(ミシン合計)	62	39,871	556	135,313	41	9,637	650	286,004	1,309	470,825	116.0	138.3	11,386	3,450,105	43.8	58.4			
総計	62	46,345	556	442,319	41	44,030	650	338,899	1,309	871,593	116.0	117.3	11,386	6,549,276	43.8	60.6			

		ベトナム		タイ		シンガポール		マレーシア		フィリピン		インドネシア		カンボジア		ミャンマー	
		数量	金額	数量	金額	数量	金額	数量	金額	数量	金額	数量	金額	数量	金額	数量	金額
家庭用ミシン	ジグザグ縫(電子速度調整式)									704	799					60	302
	ジグザグ縫(その他)															607	2,583
	その他	31	206			12	604							485	579	1,468	5,367
	小計	31	206	0	0	12	604	0	0	704	799	0	0	485	579	2,135	8,252
	部品 家庭用ミシンのもの		3,063				1,067										
家庭用ミシン合計	31	3,269	0	0	12	1,671	0	0	704	799	0	0	485	579	2,135	8,252	
工業用ミシン	自動式 単針直線(織物用)									8	11,649						
	自動式 単針直線(その他)																
	自動式 オーバーロック					3	3,817			1	1,728						
	自動式 その他	6	3,418	1	2,297	8	15,569										
	計	6	3,418	1	2,297	11	19,386	0	0	9	13,377	0	0	0	0	0	0
	その他 単針直線(織物用)					128	16,109										
	その他 単針直線(その他)					77	19,615										
	その他 オーバーロック					109	7,983										
	その他 その他	38	6,176	11	2,183	513	112,739					72	15,271	105	56,099		
	計	38	6,176	11	2,183	827	156,446	0	0	0	0	72	15,271	105	56,099	0	0
	小計	44	9,594	12	4,480	838	175,832	0	0	9	13,377	72	15,271	105	56,099	0	0
	部品																
	ボビンケース(個)	12,090	3,034			1,027	1,637					68	302				
	カマ(個)	88,991	30,191	550	3,459	1,783	7,663					180	252				
	その他		22,469		15,193		27,089		595		6,161				342		
小計		55,694		18,652		36,389		595		6,161		554		342		0	
工業用ミシン合計	44	65,288	12	23,132	838	212,221	0	595	9	19,538	72	15,825	105	56,441	0	0	
針(千本)	4	314			3	356											
テーブル及びカバー																	
総計(ミシン合計)	75	9,800	12	4,480	850	176,436	0	0	713	14,176	72	15,271	590	56,678	2,135	8,252	
総計	75	68,871	12	23,132	850	214,248	0	595	713	20,337	72	15,825	590	57,020	2,135	8,252	

		インド		パキスタン		スリランカ		バングラデシュ		東南アジア9月計		対前年同期比		東南アジア1~9月計		対前年同期比		
		数量	金額	数量	金額	数量	金額	数量	金額	数量	金額	数量	金額	数量	金額	数量	金額	
家庭用ミシン	ジグザグ縫(電子速度調整式)									764	1,101	15.4	15.7	14,083	24,949	43.0	46.1	
	ジグザグ縫(その他)									607	2,583	140.5	140.1	2,941	12,081	48.9	53.7	
	その他									1,996	6,756	899.1	631.4	11,189	35,506	62.1	58.3	
	小計	0	0	0	0	0	0	0	0	3,367	10,440	59.9	105.3	28,213	72,536	49.7	52.7	
	部品 家庭用ミシンのもの									0	4,130	-	78.9	0	33,863	-	48.7	
	家庭用ミシン合計	0	0	0	0	0	0	0	0	3,367	14,570	59.9	96.2	28,213	106,399	49.7	51.4	
工業用ミシン	自動式 単針直線(織物用)									8	11,649	800.0	512.0	159	167,175	127.2	735.4	
	自動式 単針直線(その他)									0	0	-	-	0	0	-	-	
	自動式 オーバーロック					5	7,964			9	13,509	-	-	113	73,651	55.4	80.6	
	自動式 その他									15	21,284	11.1	7.6	1,411	1,473,033	123.8	70.3	
	計	0	0	0	0	5	7,964	0	0	32	46,442	23.5	16.5	1,683	1,713,859	114.6	77.5	
	その他 単針直線(織物用)									128	16,109	119.6	129.7	1,935	212,438	110.8	83.5	
	その他 単針直線(その他)								4	691	81	20,306	65.9	73.6	980	222,694	48.2	52.6
	その他 オーバーロック									109	7,983	29.9	24.9	2,743	385,690	96.8	118.0	
	その他 その他	12	3,322	84	28,655					835	224,445	23.8	24.3	13,536	3,041,357	46.5	46.7	
	計	12	3,322	84	28,655	0	0	4	691	1,153	268,843	28.1	27.0	19,194	3,862,179	53.7	51.4	
	小計	12	3,322	84	28,655	5	7,964	4	691	1,185	315,285	28.0	24.7	20,877	5,576,038	56.1	57.4	
	部品	ボビンケース(個)	6,831	2,151	25,000	2,561			2,926	2,034	47,942	11,719	194.0	94.7	244,859	60,518	55.0	55.9
		カマ(個)	4,077	8,951	3,466	5,669			14,951	26,923	113,998	83,108	49.9	65.7	831,293	718,750	65.3	78.6
		その他		17,101		1,045				1,294	0	101,265	-	50.2	0	976,612	-	52.8
		小計		28,203		9,275				30,251	0	196,092	-	57.6	0	1,755,880	-	61.2
	工業用ミシン合計	12	31,525	84	37,930	5	17,940	4	30,942	1,185	511,377	28.0	31.6	20,877	7,331,918	56.1	58.2	
	針(千本)	7	718						8	673	22	2,061	31.0	48.1	2,193	42,681	136.9	159.0
テーブル及びカバー									0	0	-	-	0	5,215	-	124.4		
総計(ミシン合計)	12	3,322	84	28,655	5	7,964	4	691	4,552	325,725	46.2	25.3	49,090	5,648,574	52.2	57.3		
総計	12	32,243	84	37,930	5	17,940	4	31,615	4,552	528,008	46.2	32.2	49,090	7,486,213	52.2	58.3		

		イラク		アラブ首長国連邦		中近東9月計		対前年同期比		中近東1~9月計		対前年同期比		イギリス		オランダ		
		数量	金額	数量	金額	数量	金額	数量	金額	数量	金額	数量	金額	数量	金額	数量	金額	
家庭用ミシン	ジグザグ縫(電子速度調整式)	345	1,671	5,097	18,868	5,442	20,539	75.8	68.4	53,171	165,801	81.2	75.0					
	ジグザグ縫(その他)			3,556	17,713	3,556	17,713	168.1	119.3	24,405	138,873	141.3	110.9					
	その他			11,202	75,082	11,202	75,082	106.2	114.2	75,371	547,063	84.9	101.7					
	小計	345	1,671	19,855	111,663	20,200	113,334	101.8	102.4	152,947	851,737	89.2	96.3	0	0	0	0	
	部品 家庭用ミシンのもの					0	0	-	-	0	10,836	-	-				2,071	
	家庭用ミシン合計	345	1,671	19,855	111,663	20,200	113,334	101.8	102.4	152,947	862,573	89.2	97.6	0	0	0	2,071	
工業用ミシン	自動式 単針直線(織物用)					0	0	-	-	1,274	6,795	135.8	92.1					
	自動式 単針直線(その他)					0	0	-	-	0	0	-	-					
	自動式 オーバーロック			357	2,949	357	2,949	88.8	74.0	3,070	25,279	78.7	96.3					
	自動式 その他			61	333	61	333	54.5	13.5	1,163	5,752	216.2	20.5			7	20,559	
	計	0	0	418	3,282	418	3,282	49.0	33.6	5,507	37,826	102.4	61.2	0	0	7	20,559	
	その他 単針直線(織物用)			1,177	8,157	1,177	8,157	161.5	167.9	7,018	48,966	103.3	129.2			54	12,424	
	その他 単針直線(その他)			2	1,416	2	1,416	-	-	2	1,416	-	-	17	2,047			
	その他 オーバーロック			588	5,303	588	5,303	-	-	3,151	26,136	364.7	292.7					
	その他 その他			106	13,445	106	13,445	54.6	675.3	2,173	102,952	134.8	109.0	14	3,170	10	2,255	
	計	0	0	1,873	28,321	1,873	28,321	202.9	413.5	12,344	179,470	133.2	127.0	31	5,217	64	14,679	
	小計	0	0	2,291	31,603	2,291	31,603	129.0	190.3	17,851	217,296	121.9	107.0	31	5,217	71	35,238	
	部品	ボビンケース(個)			720	873	720	873	3.9	33.9	108,350	15,142	183.7	222.7				
		カマ(個)			200	702	200	702	2.8	7.4	14,564	12,294	111.3	65.8				
		その他				2,639	0	2,639	-	27.7	0	52,195	-	144.4		2,729		623
		小計		0		4,214	0	4,214	-	19.5	0	79,631	-	129.2		2,729		623
	工業用ミシン合計	0	0	2,291	35,817	2,291	35,817	129.0	93.7	17,851	296,927	121.9	112.2	31	7,946	71	35,861	
	針(千本)			18	585	18	585	8.6	34.1	710	8,574	78.5	101.0	110	834			
テーブル及びカバー					0	0	-	-	0	844	-	60.5						
総計(ミシン合計)	345	1,671	22,146	143,266	22,491	144,937	104.0	113.9	170,798	1,069,033	91.7	98.3	31	5,217	71	35,238		
総計	345	1,671	22,146	148,065	22,491	149,736	104.0	99.4	170,798	1,168,918	91.7	100.9	31	8,780	71	37,932		

		ベルギー		フランス		ドイツ		ポルトガル		イタリア		ポーランド		ロシア		ルーマニア		
		数量	金額	数量	金額	数量	金額	数量	金額	数量	金額	数量	金額	数量	金額	数量	金額	
家庭用 ミシン	ジグザグ縫(電子速度調整式)																	
	ジグザグ縫(その他)																	
	その他					845	44,268									3	223	
	小計	0	0	0	0	845	44,268	0	0	0	0	0	0	0	0	3	223	
	部品 家庭用ミシンのもの 家庭用ミシン合計	0	0	0	0	845	44,268	0	0	0	0	0	320	0	0	3	223	
工業用 ミシン	自動式 単針直線(織物用)			28	42,461													
	自動式 単針直線(その他)																	
	自動式 オーバーロック																	
	自動式 その他									8	14,065							
	計	0	0	28	42,461	0	0	0	0	8	14,065	0	0	0	0	0	0	
	その他 単針直線(織物用)																	
	その他 単針直線(その他)									50	21,583							
	その他 オーバーロック					80	25,052							30	9,347			
	その他 その他					53	5,884							52	29,045			
	計	0	0	0	0	133	30,936	0	0	50	21,583	0	0	82	38,392	0	0	
	小計	0	0	28	42,461	133	30,936	0	0	58	35,648	0	0	82	38,392	0	0	
	部品	ボビンケース(個)			1,200	696					12,910	5,847	2,488	3,349			100	422
		カマ(個)			259	759	2,100	7,480			92	337	2,479	8,907				
	その他		2,686		2,046		11,566		537		15,726		13,705		1,000			
	小計		2,686		3,501		19,046		537		21,910		25,961		1,000		422	
	工業用ミシン合計	0	2,686	28	45,962	133	49,982	0	537	58	57,558	0	25,961	82	39,392	0	422	
	針(千本)	11	1,524															
	テーブル及びカバー																	
	総計(ミシン合計)	0	0	28	42,461	978	75,204	0	0	58	35,648	0	0	82	38,392	3	223	
	総計	0	4,210	28	45,962	978	94,250	0	537	58	57,558	0	26,281	82	39,392	3	645	

		トルコ		エストニア		ラトビア		リトアニア		ウクライナ		ベラルーシ		セルビア		ウズベキスタン		
		数量	金額	数量	金額	数量	金額	数量	金額	数量	金額	数量	金額	数量	金額	数量	金額	
家庭用 ミシン	ジグザグ縫(電子速度調整式)	76	618															
	ジグザグ縫(その他)																	
	その他																	
	小計	76	618	0	0	0	0	0	0	0	0	0	0	0	0	0	0	
	部品 家庭用ミシンのもの 家庭用ミシン合計	76	618	0	0	0	0	0	0	0	0	0	0	0	0	0	0	
工業用 ミシン	自動式 単針直線(織物用)																	
	自動式 単針直線(その他)																	
	自動式 オーバーロック	35	291															
	自動式 その他																	
	計	35	291	0	0	0	0	0	0	0	0	0	0	0	0	0	0	
	その他 単針直線(織物用)																	
	その他 単針直線(その他)																	
	その他 オーバーロック	30	3,419							50	5,520							
	その他 その他	121	37,781						1	292	37	12,611						
	計	151	41,200	1	292	0	0	0	0	87	18,131	0	0	0	0	0	0	
	小計	186	41,491	1	292	0	0	0	0	87	18,131	0	0	0	0	0	0	
	部品	ボビンケース(個)	2,570	714														
		カマ(個)	1,356	3,461									52	201				
	その他		6,072		306		304		991				669		1,303	607		
	小計		10,247		306		304		991		0		870		1,303	607		
	工業用ミシン合計	186	51,738	1	598	0	304	0	991	87	18,131	0	870	0	1,303	0	607	
	針(千本)																	
	テーブル及びカバー																	
	総計(ミシン合計)	262	42,109	1	292	0	0	0	0	87	18,131	0	0	0	0	0	0	
	総計	262	52,356	1	598	0	304	0	991	87	18,131	0	870	0	1,303	0	607	



		ヨーロッパ9月計		対前年同期比		ヨーロッパ1~9月計		対前年同期比		カナダ		アメリカ合衆国		北米9月計		対前年同期比		
		数量	金額	数量	金額	数量	金額	数量	金額	数量	金額	数量	金額	数量	金額	数量	金額	
家庭用 ミシン	ジグザグ縫(電子速度調整式)	76	618	-	-	245	1,994	12,250.0	725.1					0	0	-	-	
	ジグザグ縫(その他)	0	0	-	-	16	2,946	1.2	3.9					0	0	-	-	
	その他	848	44,491	76.7	71.3	11,045	602,566	84.7	86.5			1,402	66,476	1,402	66,476	204.7	151.6	
	小計	924	45,109	83.6	72.3	11,306	607,506	78.8	78.7	0	0	1,402	66,476	1,402	66,476	204.7	151.6	
	部品 家庭用ミシンのもの	0	2,391	-	65.1	0	17,323	-	98.3				2,991	0	2,991	-	117.6	
	家庭用ミシン合計	924	47,500	83.6	71.9	11,306	624,829	78.8	79.1	0	0	1,402	69,467	1,402	69,467	204.7	149.8	
工業用 ミシン	自動式 単針直線(織物用)	28	42,461	100.0	119.7	166	272,860	259.4	253.2			33	96,791	33	96,791	68.8	90.5	
	自動式 単針直線(その他)	0	0	-	-	0	0	-	-					0	0	-	-	
	自動式 オーバーロック	35	291	3,500.0	32.5	38	2,348	950.0	94.4					0	0	-	-	
	自動式 その他	15	34,624	12.4	16.0	511	1,045,929	87.4	99.8			8	22,222	8	22,222	19.5	39.9	
	計	78	77,376	52.0	30.6	715	1,321,137	109.5	114.0	0	0	41	119,013	41	119,013	46.1	73.1	
	その他 単針直線(織物用)	54	12,424	20.8	28.4	1,263	240,929	88.4	101.2			50	12,258	50	12,258	161.3	740.7	
	その他 単針直線(その他)	67	23,630	268.0	264.3	743	177,296	180.8	157.0			53	25,433	53	25,433	16.6	51.8	
	その他 オーバーロック	190	43,338	77.9	120.8	2,639	491,406	99.1	128.2			5	1,201	5	1,201	4.4	5.6	
	その他 その他	288	91,038	39.1	42.1	6,178	1,420,236	92.7	93.5			153	51,329	153	51,329	37.8	45.5	
	計	599	170,430	47.4	55.9	10,823	2,329,867	97.0	103.4	0	0	261	90,221	261	90,221	30.0	48.8	
	小計	677	247,806	47.9	44.4	11,538	3,651,004	97.6	107.0	0	0	302	209,234	302	209,234	31.5	60.2	
	部品	ポビンケース(個)	19,268	11,028	62.4	96.7	208,695	96,618	79.5	102.6			3,282	6,943	3,282	6,943	27.4	214.9
		カマ(個)	6,338	21,145	47.4	68.0	59,815	167,236	67.1	77.2			1,807	10,679	1,807	10,679	57.3	76.3
		その他	0	60,870	-	127.9	0	532,118	-	126.5		550	69,640	0	70,190	-	77.6	
		小計	0	93,043	-	103.3	0	795,972	-	108.8		550	87,262	0	87,812	-	81.6	
工業用ミシン合計	677	340,849	47.9	52.6	11,538	4,446,976	97.6	107.4	0	550	302	296,496	302	297,046	31.5	65.2		
針(千本)	121	2,358	-	-	324	12,714	90.3	203.8			10	1,718	10	1,718	5.4	31.3		
テーブル及びカバー	0	0	-	-	0	1,148	-	346.8					0	0	-	-		
総計(ミシン合計)	1,601	292,915	63.6	47.2	22,844	4,258,510	87.3	101.8	0	0	1,704	275,710	1,704	275,710	103.7	70.4		
総計	1,601	390,707	63.6	54.7	22,844	5,085,667	87.3	103.0	0	550	1,704	367,681	1,704	368,231	103.7	72.4		

		北米1~9月計		対前年同期比		メキシコ		ホンジュラス		エルサルバドル		パナマ		ドミニカ共和国		中米9月計	
		数量	金額	数量	金額	数量	金額	数量	金額	数量	金額	数量	金額	数量	金額	数量	金額
家庭用 ミシン	ジグザグ縫(電子速度調整式)	0	0	-	-											0	0
	ジグザグ縫(その他)	0	0	-	-											0	0
	その他	6,961	384,557	83.2	78.4											0	0
	小計	6,961	384,557	82.6	75.8	0	0	0	0	0	0	0	0	0	0	0	0
	部品 家庭用ミシンのもの	0	35,940	-	165.7											0	0
	家庭用ミシン合計	6,961	420,497	82.6	79.5	0	0	0	0	0	0	0	0	0	0	0	0
工業用 ミシン	自動式 単針直線(織物用)	161	389,187	335.4	363.8											0	0
	自動式 単針直線(その他)	0	0	-	-											0	0
	自動式 オーバーロック	0	0	-	-											0	0
	自動式 その他	194	568,228	71.3	106.8	4	1,577					6	11,400			10	12,977
	計	355	957,415	110.9	149.8	4	1,577	0	0	0	0	6	11,400	0	0	10	12,977
	その他 単針直線(織物用)	1,081	112,214	88.0	81.0							20	6,553			20	6,553
	その他 単針直線(その他)	2,625	434,332	86.3	95.7							5	1,532			5	1,532
	その他 オーバーロック	156	59,175	10.4	20.0											0	0
	その他 その他	1,620	548,942	41.6	53.2	59	6,534					88	20,301			147	26,835
	計	5,482	1,154,663	56.7	60.2	59	6,534	0	0	0	0	113	28,386	0	0	172	34,920
	小計	5,837	2,112,078	58.5	82.6	63	8,111	0	0	0	0	119	39,786	0	0	182	47,897
	部品	ポビンケース(個)	76,945	60,969	70.1	111.8	400	1,302								400	1,302
		カマ(個)	35,311	154,468	84.6	81.9	30	316								30	316
		その他	0	758,588	-	98.1		8,154		11,079		1,303	752	4,695		0	25,983
		小計	0	974,025	-	95.8		9,772		11,079		1,303	752	4,695		0	27,601
工業用ミシン合計	5,837	3,086,103	58.5	86.3	63	17,883	0	11,079	0	1,303	119	40,538	0	4,695	182	75,498	
針(千本)	458	21,472	70.4	80.3											0	0	
テーブル及びカバー	0	10,089	-	109.7											0	0	
総計(ミシン合計)	12,798	2,496,635	69.5	81.4	63	8,111	0	0	0	0	119	39,786	0	0	182	47,897	
総計	12,798	3,538,161	69.5	85.5	63	17,883	0	11,079	0	1,303	119	40,538	0	4,695	182	75,498	

		対前年同期比		中米1~9月計		対前年同期比		コロンビア		ペルー		チリ		ブラジル		ウルグアイ		
		数量	金額	数量	金額	数量	金額	数量	金額	数量	金額	数量	金額	数量	金額	数量	金額	
家庭用 ミシン	ジグザグ縫(電子速度調整式)	-	-	0	0	-	-											
	ジグザグ縫(その他)	-	-	0	0	-	-											
	その他	-	-	0	0	-	-											
	小計	-	-	0	0	-	-	0	0	0	0	0	0	0	0	0	0	
	部品 家庭用ミシンのもの	-	-	0	0	-	-						233					
	家庭用ミシン合計	-	-	0	0	-	-	0	0	0	0	0	233	0	0	0	0	
工業用 ミシン	自動式 単針直線(織物用)	-	-	0	0	-	-											
	自動式 単針直線(その他)	-	-	0	0	-	-											
	自動式 オーバーロック	-	-	0	0	-	-											
	自動式 その他	-	-	22	44,001	66.7	127.9											
	計	-	-	22	44,001	66.7	127.9	0	0	0	0	0	0	0	0	0	0	
	その他 単針直線(織物用)	-	-	44	12,688	-	-											
	その他 単針直線(その他)	-	-	46	8,392	-	-											
	その他 オーバーロック	-	-	0	0	-	-	2	431									
	その他 その他	249.2	205.8	1,365	188,975	106.0	74.0	1	219					150	22,530			
	計	291.5	267.8	1,455	210,055	95.2	68.7	3	650	0	0	0	0	150	22,530	0	0	
	小計	308.5	367.3	1,477	254,056	94.6	74.7	3	650	0	0	0	0	150	22,530	0	0	
	部品	ボビンケース(個)	-	-	430	1,564	0.9	15.0							6,490	1,869	80	641
		カマ(個)	-	-	938	3,671	19.0	73.4										
		その他	-	76.9	0	260,200	-	73.2		2,434		836				8,772		970
小計	-	81.7	0	265,435	-	71.6		2,434		836		0		10,641		1,611		
工業用ミシン合計	308.5	161.2	1,477	519,491	94.6	73.1	3	3,084	0	836	0	0	150	33,171	0	1,611		
針(千本)	-	-	50	370	-	-												
テーブル及びカバー	-	-	0	1,008	-	-												
総計(ミシン合計)	308.5	367.3	1,477	254,056	94.6	74.7	3	650	0	0	0	0	150	22,530	0	0		
総計	308.5	161.2	1,477	520,869	94.6	73.3	3	3,084	0	836	0	233	150	33,171	0	1,611		

		南米9月計		対前年同期比		南米1~9月計		対前年同期比		モロッコ		チュニジア		エジプト		ナイジェリア		
		数量	金額	数量	金額	数量	金額	数量	金額	数量	金額	数量	金額	数量	金額	数量	金額	
家庭用 ミシン	ジグザグ縫(電子速度調整式)	0	0	-	-	0	0	-	-									
	ジグザグ縫(その他)	0	0	-	-	0	0	-	-							40	320	
	その他	0	0	-	-	0	0	-	-									
	小計	0	0	-	-	0	0	-	-	0	0	0	0	0	0	40	320	
	部品 家庭用ミシンのもの	0	233	-	-	0	233	-	18.3									
	家庭用ミシン合計	0	233	-	-	0	233	-	18.3	0	0	0	0	0	0	40	320	
工業用 ミシン	自動式 単針直線(織物用)	0	0	-	-	1	4,292	33.3	1,123.6									
	自動式 単針直線(その他)	0	0	-	-	0	0	-	-									
	自動式 オーバーロック	0	0	-	-	0	0	-	-									
	自動式 その他	0	0	-	-	19	5,253	65.5	58.0									
	計	0	0	-	-	20	9,545	62.5	101.1	0	0	0	0	0	0	0	0	
	その他 単針直線(織物用)	0	0	-	-	0	0	-	-									
	その他 単針直線(その他)	0	0	-	-	3	1,019	-	-									
	その他 オーバーロック	2	431	-	-	93	13,532	175.5	331.1									
	その他 その他	151	22,749	15,100.0	2,372.2	1,395	184,311	108.8	98.0									
	計	153	23,180	15,300.0	2,417.1	1,491	198,862	111.7	103.5	0	0	0	0	0	0	0	0	
	小計	153	23,180	3,825.0	1,728.6	1,511	208,407	110.5	103.3	0	0	0	0	0	0	0	0	
	部品	ボビンケース(個)	6,570	2,510	74.1	68.2	29,768	15,034	83.0	123.7								
		カマ(個)	0	0	-	-	16,500	49,086	111.4	122.0	828	1,992						
		その他	0	13,012	-	154.8	0	102,856	-	123.9		1,935		3,633		226		
小計	0	15,522	-	62.3	0	166,976	-	123.3		3,927		3,633		226		0		
工業用ミシン合計	153	38,702	3,825.0	147.5	1,511	375,383	110.5	111.4	0	3,927	0	3,633	0	226	0	0		
針(千本)	0	0	-	-	6	1,326	300.0	203.1										
テーブル及びカバー	0	0	-	-	0	0	-	-										
総計(ミシン合計)	153	23,180	3,825.0	1,728.6	1,511	208,407	110.5	103.3	0	0	0	0	0	0	40	320		
総計	153	38,935	3,825.0	148.4	1,511	376,942	110.5	111.2	0	3,927	0	3,633	0	226	40	320		

		アフリカ		アフリカ9月計		対前年同期比		アフリカ1~9月計		対前年同期比		オーストラリア		ニュージーランド		ミクロネシア		
		数量	金額	数量	金額	数量	金額	数量	金額	数量	金額	数量	金額	数量	金額	数量	金額	
家庭用ミシン	ジグザグ縫(電子速度調整式)			0	0	-	-	64	224	19.1	13.4							
	ジグザグ縫(その他)			40	320	-	-	243	1,486	-	-							
	その他			0	0	-	-	513	3,087	649.4	1,229.9	120	7,628					
	小計	0	0	40	320	36.4	58.2	820	4,797	198.1	249.7	120	7,628	0	0	0	0	
	部品 家庭用ミシンのもの			0	0	-	-	0	688	-	-							
	家庭用ミシン合計	0	0	40	320	36.4	58.2	820	5,485	198.1	285.5	120	7,628	0	0	0	0	
工業用ミシン	自動式 単針直線(織物用)	1	4,005	1	4,005	-	-	1	4,005	-	-							
	自動式 単針直線(その他)			0	0	-	-	0	0	-	-							
	自動式 オーバーロック			0	0	-	-	0	0	-	-							
	自動式 その他			0	0	-	-	0	0	-	-							
	計	1	4,005	1	4,005	-	-	1	4,005	-	-	0	0	0	0	0	0	
	その他 単針直線(織物用)			0	0	-	-	0	0	-	-			4	934			
	その他 単針直線(その他)			0	0	-	-	0	0	-	-			1	1,188			
	その他 オーバーロック			0	0	-	-	0	0	-	-							
	その他 その他			0	0	-	-	520	45,086	173.9	154.1							
	計	0	0	0	0	-	-	520	45,086	173.9	154.1	0	0	5	2,122	0	0	
	小計	1	4,005	1	4,005	100.0	605.0	521	49,091	174.2	167.8	0	0	5	2,122	0	0	
	部品	ボビンケース(個)			0	0	-	-	7,940	1,154	1,532.8	160.9						
		カマ(個)			828	1,992	117.9	77.7	5,327	15,303	155.0	148.6						
		その他			0	5,794	-	120.2	0	62,815	-	121.5				311		
		小計		0	0	7,786	-	105.4	0	79,272	-	126.4		0		311		0
	工業用ミシン合計	1	4,005	1	11,791	100.0	146.5	521	128,363	174.2	139.6	0	0	5	2,433	0	0	
	針(千本)			0	0	-	-	0	0	-	-					4	243	
	テーブル及びカバー			0	0	-	-	0	0	-	-							
	総計(ミシン合計)	1	4,005	41	4,325	36.9	356.8	1,341	53,888	188.1	172.8	120	7,628	5	2,122	0	0	
	総計	1	4,005	41	12,111	36.9	140.9	1,341	133,848	188.1	141.9	120	7,628	5	2,433	0	243	

		大洋州9月計		対前年同期比		大洋州1~9月計		対前年同期比		総計9月計		対前年同期比		総計1~9月計		対前年同期比		
		数量	金額	数量	金額	数量	金額	数量	金額	数量	金額	数量	金額	数量	金額	数量	金額	
家庭用ミシン	ジグザグ縫(電子速度調整式)	0	0	-	-	0	0	-	-	6,282	22,258	51.3	59.2	67,563	192,968	68.5	65.6	
	ジグザグ縫(その他)	0	0	-	-	0	0	-	-	4,203	20,616	165.0	123.5	27,605	155,386	112.3	69.7	
	その他	120	7,628	-	-	695	46,979	206.2	277.2	15,568	200,433	124.0	115.8	105,785	1,620,863	82.3	89.9	
	小計	120	7,628	-	-	695	46,979	206.2	277.2	26,053	243,307	95.2	107.0	200,953	1,969,217	79.8	84.8	
	部品 家庭用ミシンのもの	0	0	-	-	0	0	-	-	0	25,056	-	109.6	0	180,901	-	78.9	
	家庭用ミシン合計	120	7,628	-	-	695	46,979	206.2	266.8	26,053	268,363	95.2	107.3	200,953	2,150,118	79.8	84.3	
工業用ミシン	自動式 単針直線(織物用)	0	0	-	-	0	0	-	-	92	183,934	21.7	109.8	1,844	1,056,414	152.0	328.8	
	自動式 単針直線(その他)	0	0	-	-	0	0	-	-	0	0	-	-	0	0	-	-	
	自動式 オーバーロック	0	0	-	-	0	0	-	-	401	16,749	99.3	292.5	3,224	103,175	78.0	80.6	
	自動式 その他	0	0	-	-	7	47,415	-	-	154	169,718	35.4	27.9	3,701	3,828,332	119.3	81.7	
	計	0	0	-	-	7	47,415	-	-	647	370,401	51.2	47.4	8,769	4,987,921	103.8	97.1	
	その他 単針直線(織物用)	4	934	-	-	4	934	-	-	1,463	62,709	127.2	97.1	11,462	666,289	99.3	90.2	
	その他 単針直線(その他)	1	1,188	10.0	88.7	59	8,623	105.4	126.9	285	89,886	56.8	97.5	4,812	935,772	79.6	85.4	
	その他 オーバーロック	0	0	-	-	0	0	-	-	984	85,261	91.1	59.6	10,033	1,218,666	69.2	67.9	
	その他 その他	0	0	-	-	31	3,902	140.9	75.8	2,726	743,700	48.7	50.3	36,012	7,769,196	57.7	57.0	
	計	5	2,122	33.3	79.4	94	13,459	120.5	112.7	5,458	981,556	65.5	55.2	62,319	10,589,923	66.0	61.4	
	小計	5	2,122	33.3	79.4	101	60,874	129.5	509.7	6,105	1,351,957	63.6	52.8	71,088	15,577,844	69.1	69.6	
	部品	ボビンケース(個)	0	0	-	-	0	0	-	-	156,445	60,317	71.2	104.9	1,992,472	485,207	68.0	77.6
		カマ(個)	0	0	-	-	0	0	-	-	215,770	268,193	59.9	66.3	1,631,774	2,435,434	65.5	67.9
		その他	0	311	-	7.3	0	10,097	-	89.6	0	487,384	-	87.8	0	4,196,163	-	72.7
		小計	0	311	-	7.3	0	10,097	-	89.6	0	815,894	-	80.2	0	7,116,804	-	71.3
	工業用ミシン合計	5	2,433	33.3	35.0	101	70,971	129.5	305.7	6,105	2,167,851	63.6	60.6	71,088	22,694,648	69.1	70.1	
	針(千本)	4	243	-	-	4	243	100.0	76.2	215	8,621	35.4	54.3	4,452	113,213	89.7	99.1	
	テーブル及びカバー	0	0	-	-	0	0	-	-	0	288	-	8.3	0	20,108	-	130.7	
	総計(ミシン合計)	125	9,750	833.3	365.0	796	107,853	191.8	373.3	32,158	1,595,264	87.0	57.3	272,041	17,547,061	76.7	71.0	
	総計	125	10,304	833.3	148.2	796	118,193	191.8	287.2	32,158	2,445,123	87.0	63.6	272,041	24,978,087	76.7	71.3	

## 2023年 9月 輸 入

(財務省関税局調)

(単位：台、千円、%)

		韓国		中国		台湾		ベトナム		タイ	
		数量	金額	数量	金額	数量	金額	数量	金額	数量	金額
家庭用 ミシン	完成品(頭部含む)			11,173	186,334	6,024	116,482	8,480	95,125	4,860	49,684
	部 品				2,098		55,661		6,650		1,234
家 庭 用 合 計		0	0	11,173	188,432	6,024	172,143	8,480	101,775	4,860	50,918
工業用 ミシン	自動式:単針直線	1	269	134	13,643						
	自動式:オーバーロック			12	3,170						
	自動式:その他			35	24,443	155	33,046	44	18,641		
	自動式計	1	269	181	41,256	155	33,046	44	18,641	0	0
	その他:単針直線			217	17,888	28	3,001	48	2,258		
	その他:オーバーロック			236	18,014			20	1,807		
	その他:その他			125	18,217	35	4,980				
	その他計	0	0	578	54,119	63	7,981	68	4,065	0	0
小 計	1	269	759	95,375	218	41,027	112	22,706	0	0	
部 品			518		161,253		94,558		186,051		732
工業用合計		1	787	759	256,628	218	135,585	112	208,757	0	732
針(千本)								31,040	127,600		
テーブル及びカバー			4,507		9,789		3,642				
総 計(ミシン合計)		1	269	11,932	281,709	6,242	157,509	8,592	117,831	4,860	49,684
総 計		1	5,294	11,932	454,849	6,242	311,370	8,592	438,132	4,860	51,650

		シンガポール		インド		ドイツ		イタリア		チェコ	
		数量	金額	数量	金額	数量	金額	数量	金額	数量	金額
家庭用 ミシン	完成品(頭部含む)										
	部 品										
家 庭 用 合 計		0	0	0	0	0	0	0	0	0	0
工業用 ミシン	自動式:単針直線										
	自動式:オーバーロック										
	自動式:その他							1	310	2	4,003
	自動式計	0	0	0	0	0	0	1	310	2	4,003
	その他:単針直線										
	その他:オーバーロック										
	その他:その他					10	5,795	2	1,539		
その他計	0	0	0	0	10	5,795	2	1,539	0	0	
小 計	0	0	0	0	10	5,795	3	1,849	2	4,003	
部 品			732				2,683				
工業用合計		0	732	0	0	10	8,478	3	1,849	2	4,003
針(千本)				78	2,637						
テーブル及びカバー											
総 計(ミシン合計)		0	0	0	0	10	5,795	3	1,849	2	4,003
総 計		0	732	0	2,637	10	8,478	3	1,849	2	4,003

		アメリカ合衆国		総計9月計		対前年同期比		累計1～9月計		対前年同期比	
		数量	金額	数量	金額	数量	金額	数量	金額	数量	金額
家庭用 ミシン	完成品(頭部含む)			30,537	447,625	96.3	96.8	380,300	4,295,625	88.2	84.7
	部品			0	65,643	-	81.4	0	627,073	-	77.0
家庭用合計		0	0	30,537	513,268	96.3	94.5	380,300	4,922,698	88.2	83.7
工業用 ミシン	自動式:単針直線			135	13,912	116.4	106.6	1,502	179,422	134.5	92.7
	自動式:オーバーロック			12	3,170	24.0	27.0	905	84,856	409.5	201.0
	自動式:その他			237	80,443	60.0	144.4	4,211	734,002	154.8	147.4
	自動式計	0	0	384	97,525	68.4	121.2	6,618	998,280	163.1	136.0
	その他:単針直線			293	23,147	174.4	162.3	2,685	234,586	162.0	166.1
	その他:オーバーロック			256	19,821	23.3	25.3	1,800	117,179	26.4	24.8
	その他:その他			172	30,531	39.8	62.3	2,670	369,131	48.6	55.6
	その他計	0	0	721	73,499	42.4	51.9	7,155	720,896	51.3	56.4
小計	0	0	1,105	171,024	48.9	77.0	13,773	1,719,176	76.4	85.5	
部品			5,027	0	451,554	-	53.1	0	5,487,174	-	65.3
工業用合計		0	5,027	1,105	622,578	48.9	58.0	13,773	7,206,350	76.4	69.2
針(千本)				31,118	130,237	134.4	182.0	262,772	965,875	125.3	149.4
テーブル及びカバー				0	17,938	-	142.2	0	123,579	-	86.7
総計(ミシン合計)		0	0	31,642	618,649	93.2	90.3	394,073	6,014,801	87.8	84.9
総計		0	5,027	31,642	1,284,021	93.2	75.5	394,073	13,218,502	87.8	77.4

価格(税込) 660円