

2023 — 7

No. 841

JASMA

(生産・輸出・輸入統計)

一般社団法人日本縫製機械工業会

JAPAN SEWING MACHINERY MANUFACTURERS ASSOCIATION

105-0004 東京都港区新橋5-25-3

電話 03-6435-8190

FAX 03-6435-8192

URL <https://www.jasma.or.jp>

JASMA

(生産・輸出・輸入統計)

2023年7月分 目次

I	7月の概況	1
II	月次推移グラフ(2022年1月～12月 2023年1月～)	
	1家庭用ミシンの生産、販売、在庫台数	5
	2家庭用ミシンの生産、販売金額	6
	3家庭用ミシンの輸出台数、金額	7
	4家庭用ミシンの輸出台数、金額	8
	5工業用ミシンの生産、販売、在庫台数	9
	6工業用ミシンの生産、販売金額	10
	7工業用ミシンの輸出台数、金額	11
	8工業用ミシンの輸出台数、金額	12
III	生産、販売、在庫データ (7月分)	13
IV	国別、地域別輸出データ (7月分)	14
V	国別、地域別輸入データ (7月分)	20

2023年7月の概況

I. ミシン

「生産」

(1)7月実績				(2)1~7月実績				
(単位:台、百万円、%)				(単位:台、百万円、%)				
	数量	前年同期比	金額	前年同期比	数量	前年同期比	金額	前年同期比
ミシン合計	7,517	56.9	1,837	69.2	66,373	76.2	14,496	85.5
家庭用ミシン計	3,345	76.9	160	76.9	27,990	88.0	1,304	86.0
工業用ミシン計	4,172	47.1	1,677	68.6	38,383	69.5	13,192	85.4

① 7月のミシン生産は、「家庭用」は3,345台、160百万円で、前年同期比76.9%(台数)、76.9%(金額)、「工業用」は4,172台、1,677百万円で、前年同期比47.1%(台数)、68.6%(金額)である。

② 前月比では、「家庭用」は台数で80.2%、金額で80.0%、「工業用」は台数で75.4%、金額で79.6%である。

「販売」

(1)7月実績				(2)1~7月実績				
(単位:台、百万円、%)				(単位:台、百万円、%)				
	数量	前年同期比	金額	前年同期比	数量	前年同期比	金額	前年同期比
ミシン合計	10,928	46.9	2,421	62.0	85,539	64.3	17,946	80.8
家庭用ミシン計	3,310	74.2	152	66.1	28,116	88.2	1,328	87.1
工業用ミシン計	7,618	40.5	2,269	61.7	57,423	56.8	16,618	80.4

① 7月のミシン販売は、「家庭用」は3,310台、152百万円で、前年同期比74.2%(台数)、66.1%(金額)、「工業用」は7,618台、2,269百万円で、前年同期比40.5%(台数)、61.7%(金額)である。

② 前月比では、「家庭用」は台数で81.5%、金額で85.4%、「工業用」は台数で117.3%、金額で102.1%である。

「輸出」

地域別輸出実績(7月)

(単位:台、千円、%、部品含まず)

	家庭用ミシン		前年同期比		工業用ミシン		前年同期比		合計		前年同期比	
	数量	金額	数量	金額	数量	金額	数量	金額	数量	金額	数量	金額
東アジア	0	0	-	-	1,252	386,817	35.9	47.1	1,252	386,817	35.9	47.1
東南アジア	2,381	6,374	29.3	25.2	2,060	529,976	35.5	35.8	4,441	536,350	31.9	35.6
中近東	16,048	85,503	68.5	68.0	2,105	15,391	99.4	25.1	18,153	100,894	71.1	53.9
ヨーロッパ	1,235	60,632	92.8	81.0	1,400	473,555	89.6	115.7	2,635	534,187	91.1	110.4
北米	495	29,927	80.1	93.7	682	210,625	78.9	87.5	1,177	240,552	79.4	88.2
中米	0	0	-	-	321	56,364	91.2	86.9	321	56,364	91.2	86.9
南米	0	0	-	-	10	7,073	2.9	14.9	10	7,073	2.9	14.9
アフリカ	0	0	-	-	0	0	-	-	0	0	-	-
大洋州	130	7,419	-	-	34	5,240	147.8	191.0	164	12,659	713.0	461.5
合計	20,289	189,855	60.4	73.5	7,864	1,685,041	54.0	53.9	28,153	1,874,896	58.5	55.4
前年同期比	60.4	73.5	-	-	54.0	53.9	-	-	58.5	55.4	-	-
前月比	74.2	60.7	-	-	100.6	104.9	-	-	80.0	97.7	-	-
累計	149,168	1,476,009	74.2	81.1	59,112	12,899,854	72.9	75.1	208,280	14,375,863	73.8	75.6
前年同期比	74.2	81.1	-	-	72.9	75.1	-	-	73.8	75.6	-	-

国別輸出実績(7月)

(単位:台、千円、%、部品含まず)

	家庭用ミシン		前年同期比		工業用ミシン		前年同期比		合計		前年同期比	
	数量	金額	数量	金額	数量	金額	数量	金額	数量	金額	数量	金額
1. シンガポール	0	0	-	-	1,445	408,324	35.9	36.8	1,445	408,324	35.8	36.8
2. 香港	0	0	-	-	755	252,014	50.8	53.4	755	252,014	50.8	53.4
3. アメリカ	495	29,927	80.1	93.7	682	210,625	78.9	87.5	1,177	240,552	79.4	88.2
4. 中国	0	0	-	-	469	130,611	27.7	44.3	469	130,611	27.7	44.3
5. トルコ	169	1,376	-	-	425	45,456	60.5	25.8	594	46,832	84.5	26.5
6. ドイツ	1,066	59,256	80.3	79.4	192	50,785	52.3	60.7	1,258	110,041	74.3	69.5
7. オランダ	0	0	-	-	724	313,507	204.5	278.6	724	313,507	204.5	278.6
8. アラブ首長国連邦	16,048	85,503	73.1	70.5	2,105	15,391	100.1	26.7	18,153	100,894	75.4	56.4
9. バングラデシュ	0	0	-	-	13	9,662	3.2	9.7	13	9,662	3.2	9.7
10. インド	0	0	-	-	481	46,188	57.9	49.9	481	46,188	57.9	49.9
合計(その他含む)	20,289	189,855	60.4	73.5	7,864	1,685,041	54.0	53.9	28,153	1,874,896	58.5	55.4
前年同期比	60.4	73.5	-	-	54.0	53.9	-	-	58.5	55.4	-	-
前月比	74.2	60.7	-	-	100.6	104.9	-	-	80.0	97.7	-	-
累計	149,168	1,476,009	74.2	81.1	59,112	12,899,854	72.9	75.1	208,280	14,375,863	73.8	75.6
前年同期比	74.2	81.1	-	-	72.9	75.1	-	-	73.8	75.6	-	-

※順位は前年の「合計金額(家庭用ミシン+工業用ミシン)」上位10カ国

- 7月の輸出は、「家庭用」は20,289台、189,855千円で、前年同期比60.4%(台数)、73.5%(金額)、「工業用」は7,864台、1,685,041千円で、前年同期比54.0%(台数)、53.9%(金額)である。
- 前月比では、「家庭用」は台数で74.2%、金額で60.7%、「工業用」は台数で100.6%、金額で104.9%である。
- 国別の輸出では、「家庭用」は主要国の主要国の「アメリカ」が前年同期比80.1%(台数)、93.7%(金額)であった。「アラブ首長国連邦」が、73.1%(台数)、70.5%(金額)である。「工業用」は主要国の「シンガポール」が前年同期比35.9%(台数)、36.8%(金額)、「中国」が27.7%(台数)、44.3%(金額)、「アメリカ」が78.9%(台数)、87.5%(金額)、「香港」が50.8%(台数)、53.4%(金額)である。

「輸入」 国別輸入実績(7月) (単位:台、千円、%、部品含まず)

	家庭用ミシン		前年同期比		工業用ミシン		前年同期比		合計		前年同期比	
	数量	金額	数量	金額	数量	金額	数量	金額	数量	金額	数量	金額
1. 中国	10,700	135,261	50.9	76.7	664	86,415	24.2	29.1	11,364	221,676	47.8	46.8
2. 台湾	7,803	161,535	74.4	90.7	308	62,725	146.0	153.5	8,111	224,260	75.9	102.5
3. ベトナム	5,764	61,075	124.8	133.6	44	7,643	46.8	103.3	5,808	68,718	123.3	129.4
4. タイ	4,748	42,257	101.6	153.1	0	0	-	-	4,748	42,257	101.6	153.1
5. ドイツ	0	0	-	-	13	9,546	108.3	82.8	13	9,546	108.3	82.8
6. イタリア	0	0	-	-	1	2,262	33.3	55.2	1	2,262	33.3	55.2
7. フィリピン	0	0	-	-	300	7,361	-	-	300	7,361	-	-
8. チェコ	0	0	-	-	0	0	-	-	0	0	-	-
9. オランダ	0	0	-	-	0	0	-	-	0	0	-	-
10. アメリカ	0	0	-	-	0	0	-	-	0	0	-	-
合計(その他含)	29,015	400,128	71.1	93.5	1,334	177,949	43.4	49.0	30,349	578,077	69.2	73.0
前年同期比	71.1	93.5	-	-	43.4	49.0	-	-	69.2	73.0	-	-
前月比	58.8	93.6	-	-	111.0	119.3	-	-	60.1	100.3	-	-
累計	305,578	3,397,185	86.3	82.1	11,162	1,365,969	85.8	92.3	316,740	4,763,154	86.3	84.8
前年同期比	86.3	82.1	-	-	85.8	92.3	-	-	86.3	84.8	-	-

※順位は前年の「合計金額(家庭用ミシン+工業用ミシン)」上位10カ国

- ① 7月の輸入は、「家庭用」は29,015台、400,128千円で、前年同期比 71.1%(台数)、93.5%(金額)、「工業用」は1,334台、177,949千円で、前年同期比 43.4%(台数)、49.0%(金額)である。
 国別の占有率をみると、「家庭用」は「台湾」が台数で26.9%、金額で40.4%、「中国」が台数で36.9%、金額で33.8%である。
 「工業用」は「中国」が台数で49.8%、金額で48.6%、「台湾」が台数で23.1%、金額で35.2%である。
- ② 前月比では、「家庭用」は台数で58.8%、金額で93.6%、「工業用」は台数で111.0%、金額で119.3%である。

II. 部品

「輸出」 地域別輸出実績(7月) (単位:千円、%)

	家庭用ミシン部品		工業用ミシン部品				前年同期比	針	前年同期比	テーブル、カバー	前年同期比
	家庭用ミシンのもの	前年同期比	ホビークラス	カマ	その他	合計					
東アジア	13,373	77.7	23,869	181,994	124,051	329,914	54.2	4,251	134.0	0	-
東南アジア	5,261	93.9	5,048	70,745	106,305	182,098	51.7	1,276	70.3	0	-
中近東	0	-	1,382	4,084	6,479	11,945	201.3	1,502	-	0	-
ヨーロッパ	2,182	81.8	12,001	17,792	58,646	88,439	89.6	3,048	165.1	0	-
北米	9,585	624.4	11,234	18,690	98,398	128,322	101.1	2,063	32.4	3,061	-
中米	0	-	0	0	33,995	33,995	67.1	0	-	0	-
南米	0	-	3,686	8,124	9,652	21,462	178.9	0	-	0	-
アフリカ	688	-	0	0	5,734	5,734	54.0	0	-	0	-
大洋州	0	-	0	0	2,151	2,151	285.3	0	-	0	-
合計	31,089	115.1	57,220	301,429	445,411	804,060	63.5	12,140	89.0	3,061	1,129.5
前年同期比	115.1	-	70.8	60.1	65.1	63.5	-	89.0	-	1,129.5	-
前月比	165.2	-	110.1	112.0	97.6	103.4	-	48.9	-	204.7	-
累計	132,770	73.3	387,297	1,929,980	3,281,375	5,598,652	69.5	96,483	113.5	17,419	162.1
前年同期比	73.3	-	77.9	66.8	70.3	69.5	-	113.5	-	162.1	-

- ① 7月の部品輸出は「家庭用ミシン部品」が31,089千円、「工業用ミシン部品」が 804,060千円、「針」が12,140千円、「テーブル及びカバー」 3,061千円、前年同期比では「家庭用」が115.1%、「工業用」が63.5%、「針」が89.0%、「テーブル及びカバー」が1129.5%である。
- ② 前月比では、「家庭用」が165.2%、「工業用」が103.4%、「針」が48.9%、「テーブル及びカバー」が204.7%である。

「輸入」国別輸入実績(7月) (単位:千円、%)

	家庭用部品	工業用部品	針	テーブル、カバー	小計
中国	678	247,401	0	7,238	7,238
ベトナム	10,589	209,179	93,478	0	93,478
台湾	49,147	82,076	538	757	1,295
韓国	0	1,985	0	0	0
タイ	1,149	2,664	0	0	0
アメリカ	0	2,063	0	0	0
ドイツ	0	1,016	0	783	783
フィリピン	0	1,582	0	0	0
シンガポール	0	462	0	0	0
イタリア	0	0	0	0	0
香港	0	240	0	0	0
イギリス	0	0	0	0	0
チェコ	0	0	350	0	350
オランダ	0	0	0	0	0
合計(その他含む)	61,563	549,719	99,241	9,074	108,315
前年同期比	50.7	50.0	161.8	30.4	118.8
前月比	76.8	84.5	84.8	41.6	78.1
累計	491,754	4,493,480	718,196	98,806	817,002
前年同期比	76.5	69.4	139.3	84.0	129.0

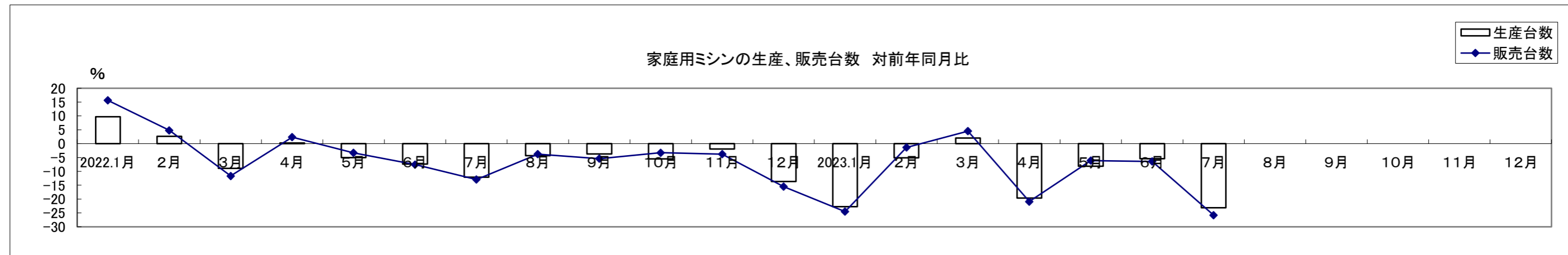
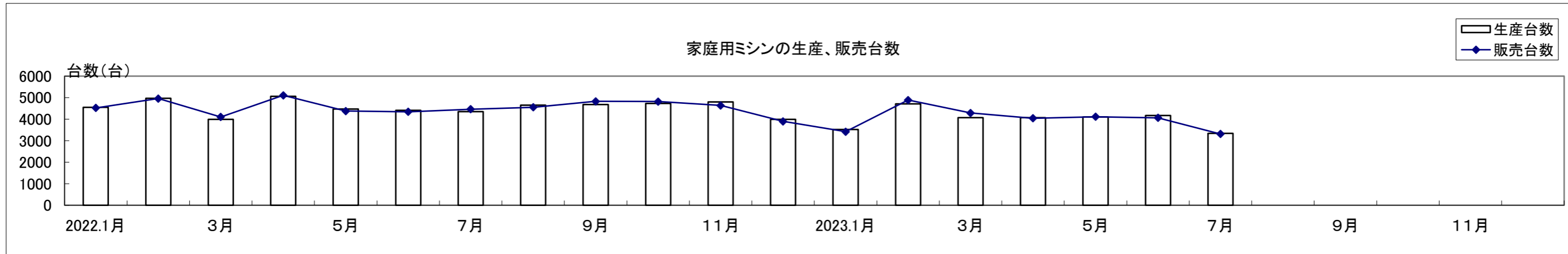
※順位は前年の「合計金額(家庭用部品+工業用部品)」上位14カ国

- ① 7月の部品輸入は「家庭用ミシン部品」が61,563千円、「工業用ミシン部品」が549,719千円、「針」が99,241千円、「テーブル及びカバー」が9,074千円、前年同期比では「家庭用」が50.7%、「工業用」が50.0%、「針」が161.8%、「テーブル及びカバー」が30.4%である。
- ② 前月比では、「家庭用」が76.8%、「工業用」が84.5%、「針」が84.8%、「テーブル及びカバー」が41.6%である。

家庭用ミシンの生産、販売、在庫台数(月次) (2022/1~12,2023/1~)

単位: 台、%

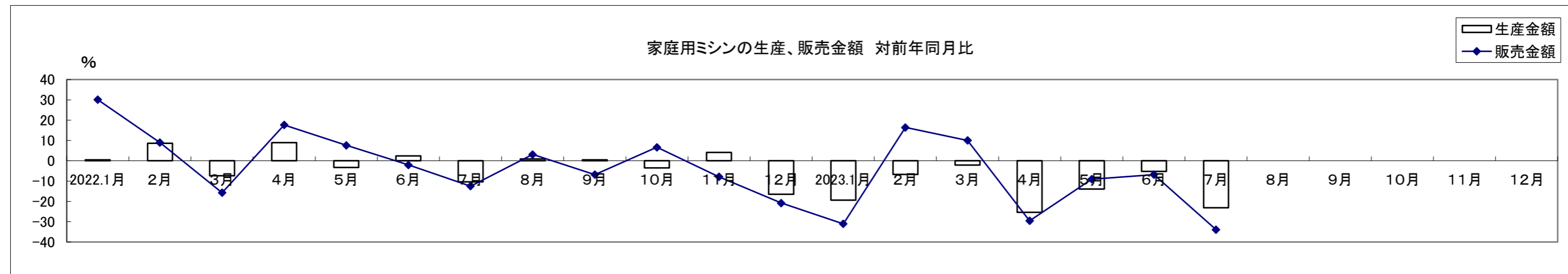
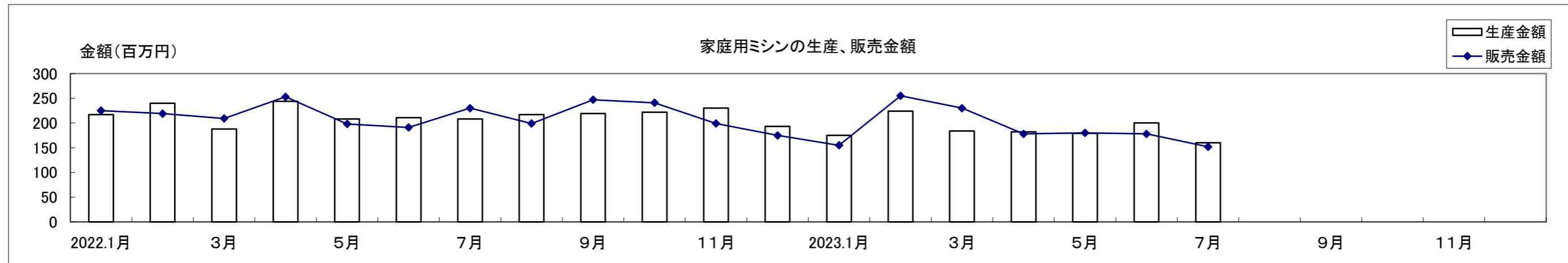
	2022.1月	2月	3月	4月	5月	6月	7月	8月	9月	10月	11月	12月	2023.1月	2月	3月	4月	5月	6月	7月	8月	9月	10月	11月	12月
生産台数	4,552	4,971	3,993	5,059	4,469	4,411	4,351	4,650	4,678	4,729	4,800	3,988	3,517	4,715	4,071	4,066	4,105	4,171	3,345					
対前年比	9.7	2.7	-8.9	0.3	-5.0	-7.3	-12.1	-4.3	-3.7	-5.5	-2.0	-13.6	-22.7	-5.1	2.0	-19.6	-8.1	-5.4	-23.1					
販売台数	4,522	4,956	4,104	5,109	4,378	4,342	4,463	4,553	4,828	4,818	4,636	3,898	3,416	4,888	4,289	4,039	4,111	4,063	3,310					
対前年比	15.6	4.8	-11.7	2.4	-3.3	-7.5	-12.9	-3.8	-5.4	-3.3	-3.8	-15.5	-24.5	-1.4	4.5	-20.9	-6.1	-6.4	-25.8					
在庫台数	345	360	249	199	290	359	247	344	194	88	252	342	443	270	52	79	73	181	216					
対前年比	-5.0	-24.2	16.9	-25.5	-34.7	-29.3	-25.4	-25.1	-8.9	-62.2	-19.0	8.6	28.4	-25.0	-79.1	-60.3	-74.8	-49.6	-12.6					



家庭用ミシンの生産、販売金額(月次) (2022/1~12,2023/1~)

単位:百万円、%

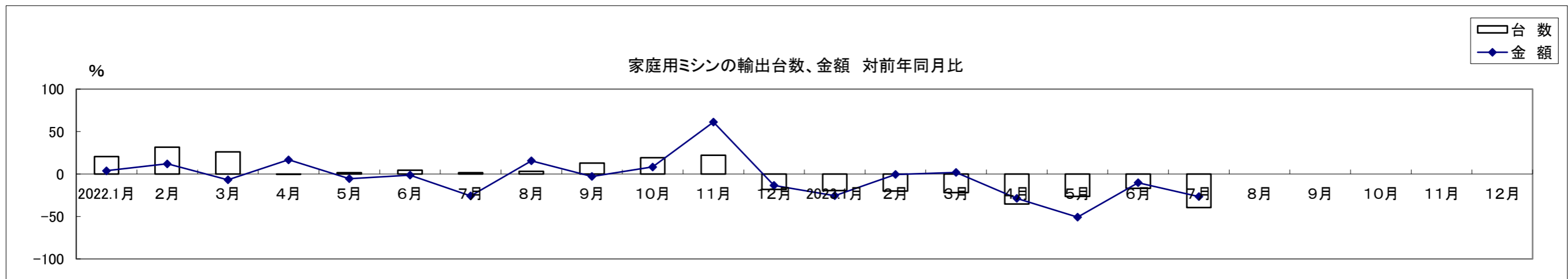
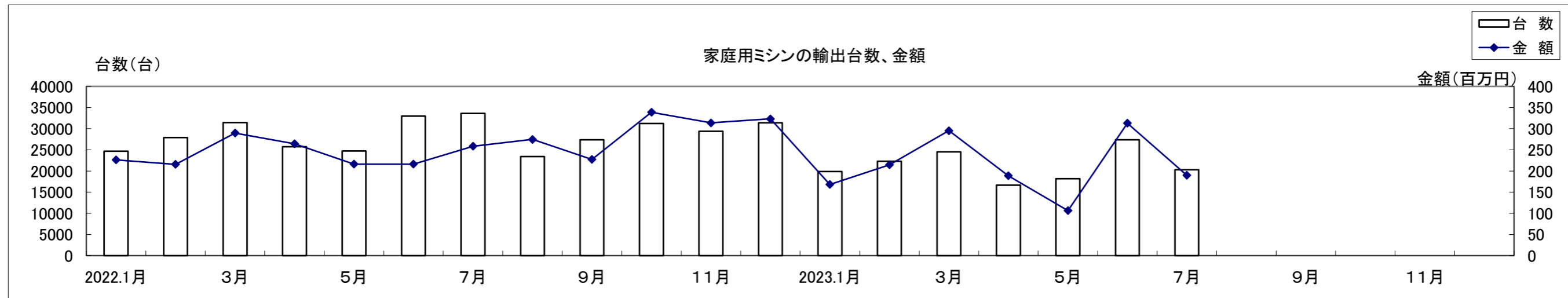
	2022.1月	2月	3月	4月	5月	6月	7月	8月	9月	10月	11月	12月	2023.1月	2月	3月	4月	5月	6月	7月	8月	9月	10月	11月	12月
生産金額	217	240	188	244	208	211	208	217	219	222	230	193	175	224	184	182	179	200	160					
対前年比	0.5	8.6	-7.4	8.9	-3.3	2.4	-10.3	0.9	0.5	-3.5	4.1	-16.5	-19.4	-6.7	-2.1	-25.4	-13.9	-5.2	-23.1					
販売金額	225	219	209	253	198	191	230	199	247	241	199	175	155	255	230	178	180	178	152					
対前年比	30.1	9.0	-15.7	17.7	7.6	-2.1	-12.5	3.1	-6.8	6.6	-7.9	-20.8	-31.1	16.4	10.0	-29.6	-9.1	-6.8	-33.9					



家庭用ミシンの輸出台数、金額(月次) (2022/1~12,2023/1~)

単位:百万円、%

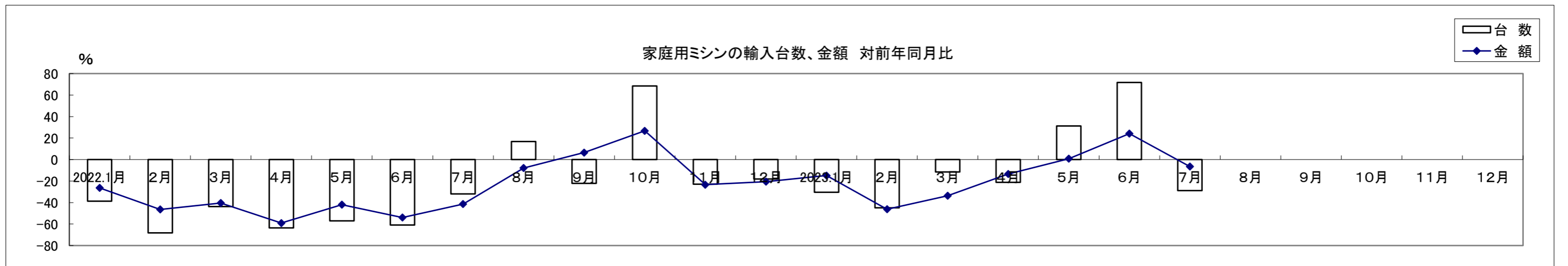
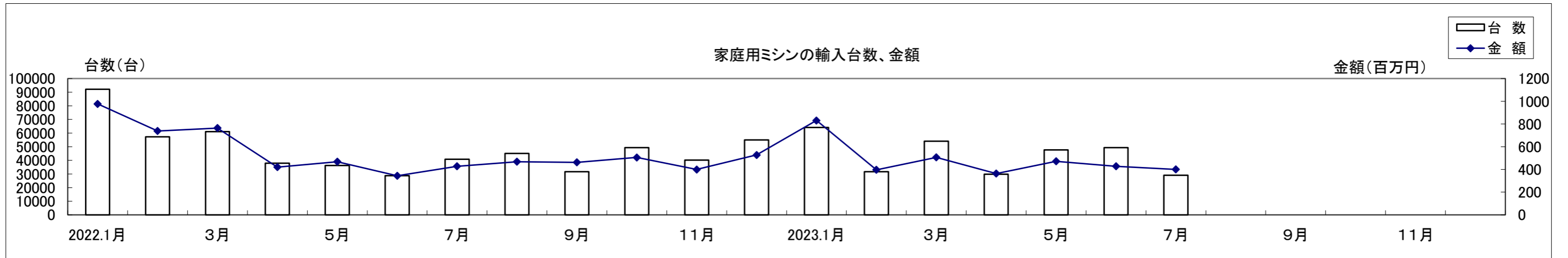
	2022.1月	2月	3月	4月	5月	6月	7月	8月	9月	10月	11月	12月	2023.1月	2月	3月	4月	5月	6月	7月	8月	9月	10月	11月	12月
台数	24,670	27,922	31,414	25,742	24,735	32,973	33,582	23,420	27,361	31,250	29,397	31,410	19,847	22,307	24,526	16,638	18,201	27,360	20,289					
対前年比	20.5	31.5	26.1	-0.3	1.6	4.4	1.7	3.0	12.8	19.1	22.2	-18.1	-19.6	-20.1	-21.9	-35.4	-26.4	-17.0	-39.6					
金額	226	216	290	264	216	216	258	275	227	339	314	323	168	215	295	189	106	313	190					
対前年比	3.9	12.0	-6.8	16.7	-5.5	-1.3	-25.9	15.5	-2.8	8.3	61.2	-13.5	-25.6	-0.5	1.9	-28.6	-50.8	-10.2	-26.5					



家庭用ミシンの輸入台数、金額(月次) (2022/1~12,2023/1~)

単位:台、百万円、%

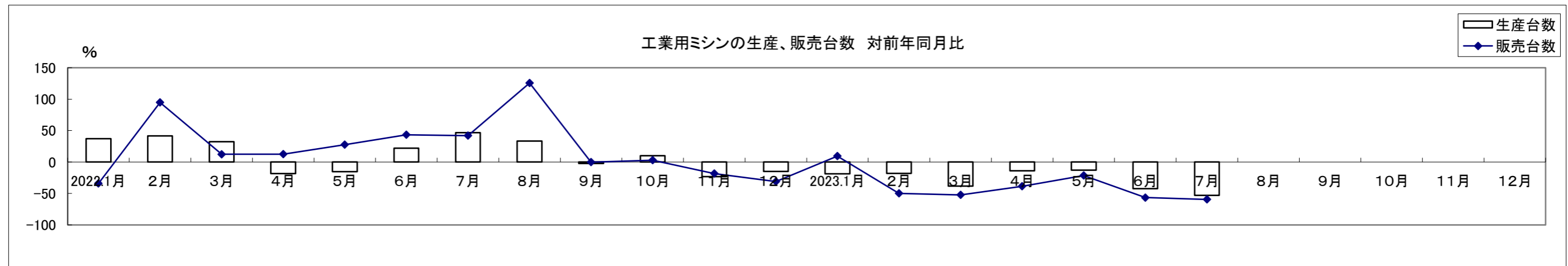
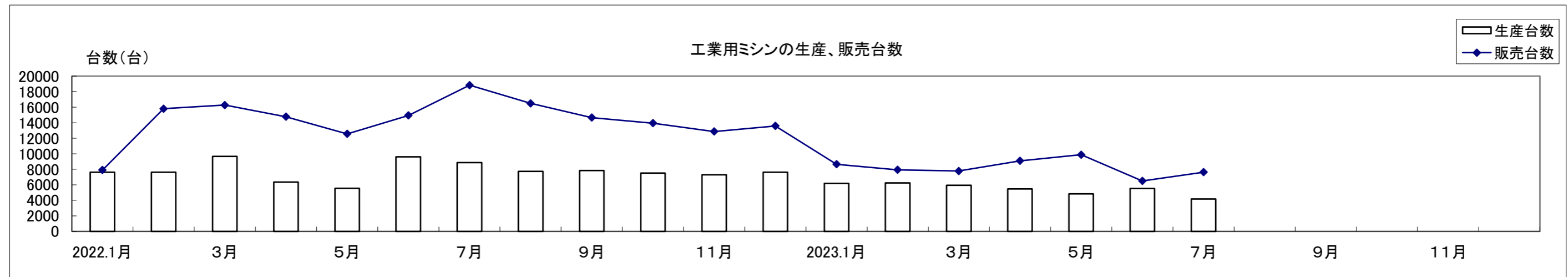
	2022.1月	2月	3月	4月	5月	6月	7月	8月	9月	10月	11月	12月	2023.1月	2月	3月	4月	5月	6月	7月	8月	9月	10月	11月	12月
台数	92,143	57,323	61,111	37,839	36,276	28,716	40,794	45,067	31,706	49,294	40,140	54,919	64,052	31,660	54,061	29,853	47,616	49,321	29,015					
対前年比	-38.7	-68.3	-43.8	-63.5	-57.0	-60.8	-32.0	16.8	-22.1	68.5	-22.9	-18.1	-30.5	-44.8	-11.5	-21.1	31.3	71.8	-28.9					
金額	977	738	764	420	468	344	428	468	463	506	400	528	831	397	506	363	472	427	400					
対前年比	-26.4	-46.4	-40.5	-59.0	-42.0	-53.9	-41.4	-7.9	6.5	26.7	-23.4	-20.5	-14.9	-46.3	-33.7	-13.5	0.8	24.2	-6.5					



工業用ミシンの生産、販売、在庫台数(月次) (2022/1~12,2023/1~)

単位:台、%

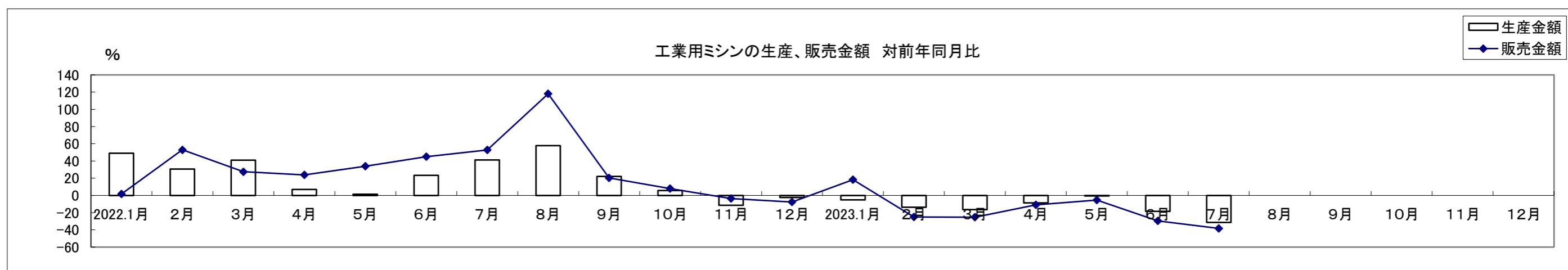
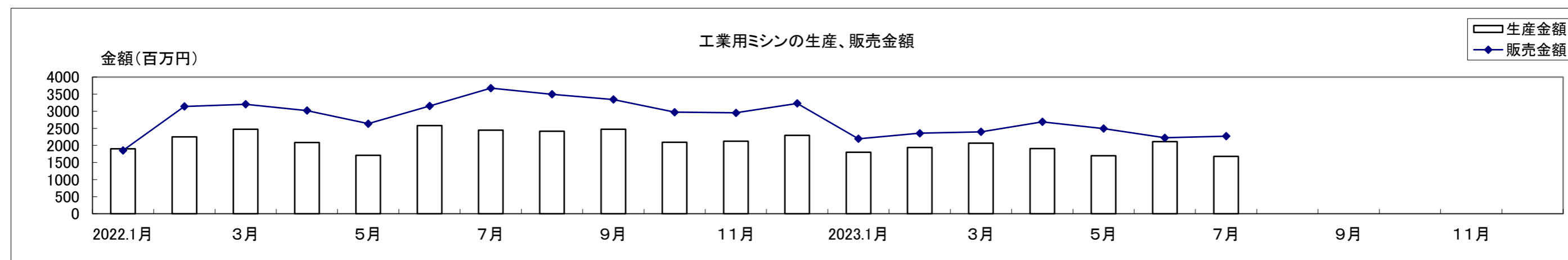
	2022.1月	2月	3月	4月	5月	6月	7月	8月	9月	10月	11月	12月	2023.1月	2月	3月	4月	5月	6月	7月	8月	9月	10月	11月	12月
生産台数	7,608	7,621	9,647	6,349	5,563	9,616	8,863	7,742	7,852	7,520	7,300	7,621	6,177	6,239	5,944	5,474	4,842	5,535	4,172					
対前年比	37.2	41.8	32.2	-18.4	-15.2	22.2	46.7	33.5	-2.3	10.1	-23.1	-14.8	-18.8	-18.1	-38.4	-13.8	-13.0	-42.4	-52.9					
販売台数	7,902	15,802	16,265	14,768	12,557	14,931	18,832	16,493	14,648	13,937	12,861	13,587	8,654	7,927	7,777	9,078	9,873	6,496	7,618					
対前年比	-34.2	94.7	12.4	12.4	27.5	43.5	42.0	125.7	-0.1	3.0	-18.2	-30.9	9.5	-49.8	-52.2	-38.5	-21.4	-56.5	-59.5					
在庫台数	14,645	12,038	13,911	10,525	12,457	14,949	14,049	13,202	15,073	14,570	14,390	13,648	14,184	14,910	14,977	17,244	16,453	18,555	17,505					
対前年比	89.6	50.6	99.8	60.6	54.9	48.7	90.7	33.9	73.5	108.7	61.4	45.8	-3.1	23.9	7.7	63.8	32.1	24.1	24.6					



工業用ミシンの生産、販売金額(月次) (2022/1~12,2023/1~)

単位:百万円、%

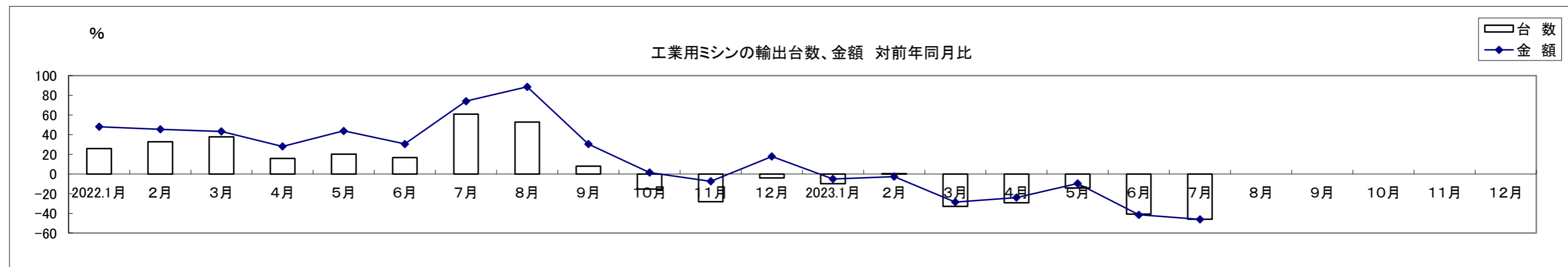
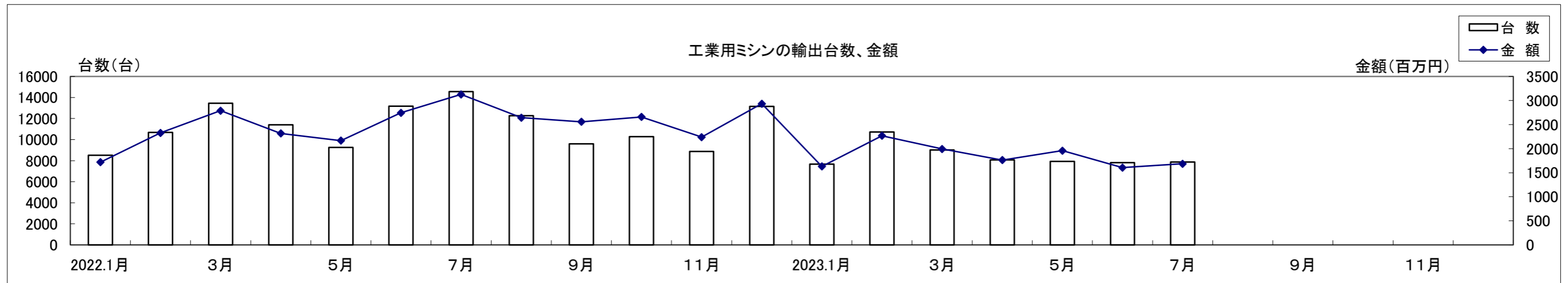
	2022.1月	2月	3月	4月	5月	6月	7月	8月	9月	10月	11月	12月	2023.1月	2月	3月	4月	5月	6月	7月	8月	9月	10月	11月	12月
生産金額	1,900	2,250	2,475	2,083	1,712	2,581	2,446	2,414	2,474	2,088	2,121	2,295	1,801	1,940	2,063	1,904	1,700	2,107	1,677					
対前年比	48.9	30.7	40.9	7.0	1.3	23.4	41.3	57.9	22.1	5.8	-11.4	-2.3	-5.2	-13.8	-16.6	-8.6	-0.7	-18.4	-31.4					
販売金額	1,854	3,141	3,202	3,019	2,635	3,153	3,676	3,497	3,345	2,972	2,953	3,229	2,195	2,355	2,395	2,688	2,494	2,222	2,269					
対前年比	1.6	52.9	27.5	23.8	34.0	45.1	52.8	118.0	20.3	8.0	-3.6	-7.6	18.4	-25.0	-25.2	-11.0	-5.4	-29.5	-38.3					



工業用ミシンの輸出台数、金額(月次) (2022/1~12,2023/1~)

単位:台、百万円、%

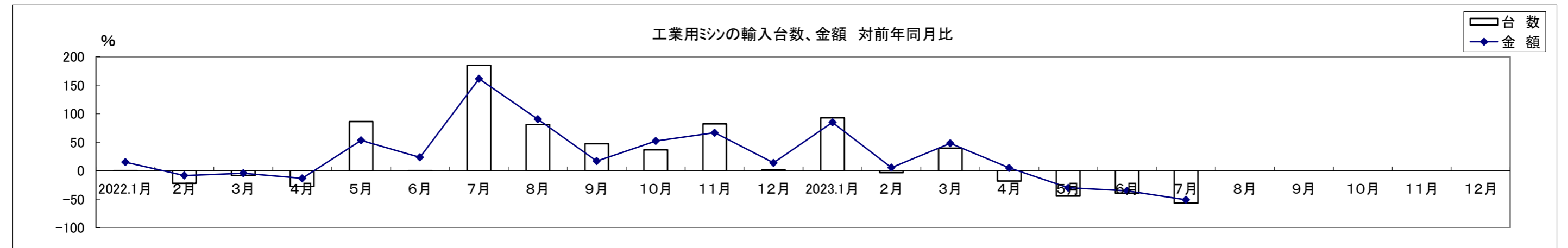
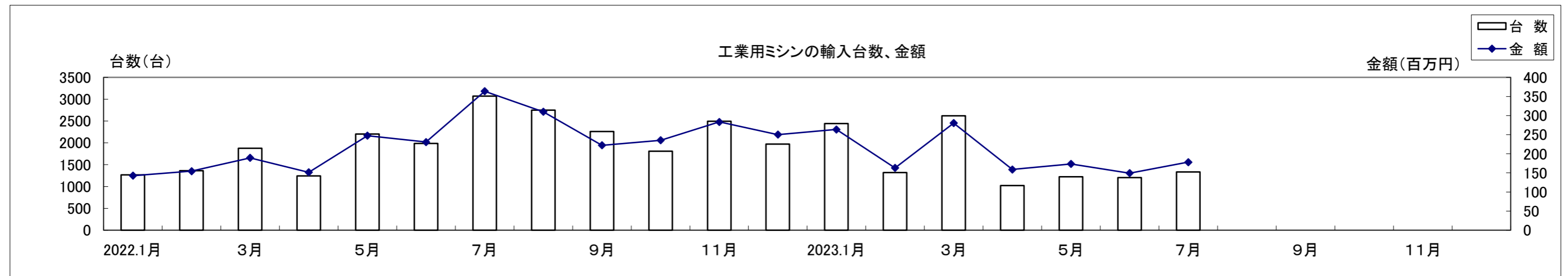
	2022.1月	2月	3月	4月	5月	6月	7月	8月	9月	10月	11月	12月	2023.1月	2月	3月	4月	5月	6月	7月	8月	9月	10月	11月	12月
台数	8,517	10,675	13,458	11,406	9,267	13,183	14,551	12,270	9,593	10,283	8,872	13,162	7,675	10,717	9,020	8,076	7,942	7,818	7,864					
対前年比	25.8	32.8	37.7	15.8	20.2	16.7	60.9	52.7	8.0	-15.4	-28.2	-4.0	-9.9	0.4	-33.0	-29.2	-14.3	-40.7	-46.0					
金額	1,718	2,328	2,788	2,315	2,166	2,744	3,127	2,643	2,558	2,659	2,238	2,933	1,630	2,267	1,993	1,762	1,957	1,606	1,685					
対前年比	48.1	45.4	43.2	28.0	43.8	30.5	74.0	88.6	30.3	1.5	-7.5	17.7	-5.1	-2.6	-28.5	-23.9	-9.6	-41.5	-46.1					



工業用ミシンの輸入台数、金額(月次) (2022/1~12,2023/1~)

単位:台、百万円、%

	2022.1月	2月	3月	4月	5月	6月	7月	8月	9月	10月	11月	12月	2023.1月	2月	3月	4月	5月	6月	7月	8月	9月	10月	11月	12月
台数	1,266	1,361	1,878	1,244	2,201	1,985	3,071	2,749	2,261	1,811	2,496	1,970	2,443	1,318	2,621	1,021	1,223	1,202	1,334					
対前年比	0.3	-22.2	-8.3	-27.5	86.4	0.1	185.1	81.0	47.2	36.8	82.2	1.2	93.0	-3.2	39.6	-17.9	-44.4	-39.4	-56.6					
金額	143	154	189	151	247	231	363	310	222	235	283	250	263	163	280	159	173	149	178					
対前年比	15.1	-8.6	-4.6	-13.5	53.2	23.4	161.3	90.4	16.9	52.2	66.6	13.7	84.8	5.5	48.2	4.9	-30.0	-35.3	-51.0					



生産・販売・在庫

(単位:台、百万円、%)

	項目 機種別	2023年 7月									
		生産				販売				在庫	
		数量	前年同期比	金額	前年同期比	数量	前年同期比	金額	前年同期比	数量	前年同期比
家庭用	家庭用ミシン計	3,345	76.9	160	76.9	3,310	74.2	152	66.1	216	87.4
工業用	一本針直線本縫	-	-	-	-	-	-	-	-	-	-
	へり縫	-	-	-	-	-	-	-	-	-	-
	その他の工業用ミシン	-	-	-	-	-	-	-	-	-	-
	工業用ミシン計	4,172	47.1	1,677	68.6	7,618	40.5	2,269	61.7	17,505	124.6
ミシン合計		7,517	56.9	1,837	69.2	10,928	46.9	2,421	62.0	17,721	124.0

1. 出所:経済産業省生産動態統計 2. 在庫は当月末実績を示す。

備考:(1)平成14年1月から家庭用ミシンの機種区分が変更され、手編機は調査対象機種から外れた。

(2)平成17年1月から工業用ミシンの機種区分が変更され、「織物用・ニット縫用・その他」と「その他」が統合されました。

	項目 機種別	2023年 1月～7月									
		生産				販売				在庫	
		数量	前年同期比	金額	前年同期比	数量	前年同期比	金額	前年同期比	数量	前年同期比
家庭用	家庭用ミシン計	27,990	88.0	1,304	86.0	28,116	88.2	1,328	87.1	216	87.4
工業用	一本針直線本縫	-	-	-	-	-	-	-	-	-	-
	へり縫	-	-	-	-	-	-	-	-	-	-
	その他の工業用ミシン	-	-	-	-	-	-	-	-	-	-
	工業用ミシン計	38,383	69.5	13,192	85.4	57,423	56.8	16,618	80.4	17,505	124.6
ミシン合計		66,373	76.2	14,496	85.5	85,539	64.3	17,946	80.8	17,721	124.0

2023年 7月輸出

(財務省関税局調) (単位:台、千円、%)

		韓国		中国		台湾		香港		東アジア7月計		対前年同期比		東アジア1~7月計		対前年同期比		
		数量	金額	数量	金額	数量	金額	数量	金額	数量	金額	数量	金額	数量	金額	数量	金額	
家庭用ミシン	ジグザグ縫(電子速度調整式)									0	0	-	-	0	0	-	-	
	ジグザグ縫(その他)									0	0	-	-	0	0	-	-	
	その他									0	0	-	-	6	668	60.0	83.2	
	小計	0	0	0	0	0	0	0	0	0	0	-	-	6	668	60.0	83.2	
	部品 家庭用ミシンのもの				1,074		12,299			0	13,373	-	77.7	0	58,085	-	64.5	
家庭用ミシン合計	0	0	0	1,074	0	12,299	0	0	0	13,373	-	77.7	6	58,753	60.0	64.6		
工業用ミシン	自動式 単針直線(織物用)							6	16,441	6	16,441	50.0	731.4	36	122,133	180.0	2,422.8	
	自動式 単針直線(その他)									0	0	-	-	0	0	-	-	
	自動式 オーバーロック									0	0	-	-	3	1,897	100.0	103.4	
	自動式 その他			35	55,987					35	55,987	61.4	53.3	292	441,731	64.6	53.0	
	計	0	0	35	55,987	0	0	6	16,441	41	72,428	56.9	66.3	331	565,761	69.7	67.3	
	その他 単針直線(織物用)									0	0	-	-	87	31,846	28.1	52.7	
	その他 単針直線(その他)			3	1,382				10	3,544	13	4,926	16.9	29.1	257	61,183	57.2	70.5
	その他 オーバーロック			36	2,643				341	54,193	377	56,836	38.0	51.6	877	140,620	17.8	24.8
	その他 その他			395	70,599	28	4,192	398	177,836	821	252,627	35.0	43.2	7,000	1,638,299	44.1	47.4	
	計	0	0	434	74,624	28	4,192	749	235,573	1,211	314,389	35.4	44.1	8,221	1,871,948	38.1	44.9	
	小計	0	0	469	130,611	28	4,192	755	252,014	1,252	386,817	35.9	47.1	8,552	2,437,709	38.8	48.7	
	部品	ボビンケース(個)	3,320	908	94,860	17,945			16,870	5,016	115,050	23,869	48.1	54.3	1,114,140	186,458	70.0	68.6
		カマ(個)	3,585	5,930	81,037	159,374	733	2,071	8,946	14,619	94,301	181,994	75.0	61.0	488,944	1,015,130	56.2	56.1
		その他		6,533		74,920		12,074		30,524	0	124,051	-	46.5	0	1,072,881	-	59.3
		小計		13,371		252,239		14,145		50,159	0	329,914	-	54.2	0	2,274,469	-	58.5
工業用ミシン合計	0	13,371	469	382,850	28	18,337	755	302,173	1,252	716,731	35.9	50.1	8,552	4,712,178	38.8	53.0		
針(千本)			9	258	69	2,527	14	1,466	92	4,251	116.5	134.0	573	21,585	59.9	65.4		
テーブル及びカバー									0	0	-	-	0	256	-	94.5		
総計(ミシン合計)	0	0	469	130,611	28	4,192	755	252,014	1,252	386,817	35.9	47.1	8,558	2,438,377	38.8	48.7		
総計	0	13,371	469	384,182	28	33,163	755	303,639	1,252	734,355	35.9	50.6	8,558	4,792,772	38.8	53.1		

		ベトナム		タイ		シンガポール		マレーシア		フィリピン		インドネシア		カンボジア		ミャンマー		
		数量	金額	数量	金額	数量	金額	数量	金額	数量	金額	数量	金額	数量	金額	数量	金額	
家庭用ミシン	ジグザグ縫(電子速度調整式)									754	689					465	1,675	
	ジグザグ縫(その他)															124	939	
	その他													492	724	546	2,347	
	小計	0	0	0	0	0	0	0	0	754	689	0	0	492	724	1,135	4,961	
	部品 家庭用ミシンのもの		830				4,431											
家庭用ミシン合計	0	830	0	0	0	4,431	0	0	754	689	0	0	492	724	1,135	4,961		
工業用ミシン	自動式 単針直線(織物用)			4	709					3	2,171							
	自動式 単針直線(その他)																	
	自動式 オーバーロック					5	6,115											
	自動式 その他	1	11,772	2	3,995	74	136,344			1	758							
	計	1	11,772	6	4,704	79	142,459	0	0	4	2,929	0	0	0	0	0	0	
	その他 単針直線(織物用)					227	29,793											
	その他 単針直線(その他)					58	15,294											
	その他 オーバーロック					322	25,030					12	838	3	2,041			
	その他 その他	17	5,981	40	4,672	759	195,748					15	2,862	21	16,587			
	計	17	5,981	40	4,672	1,366	265,865	0	0	0	0	27	3,700	24	18,628	0	0	
	小計	18	17,753	46	9,376	1,445	408,324	0	0	4	2,929	27	3,700	24	18,628	0	0	
	部品	ボビンケース(個)	10,520	2,226	1,101	544	3,163	1,145										
		カマ(個)	79,705	28,971	370	2,433	2,123	13,743					120	664				
		その他		31,941		9,824		28,065		1,189		1,468		236				
		小計		63,138		12,801		42,953		1,189		1,468		900		0		0
工業用ミシン合計	18	80,891	46	22,177	1,445	451,277	0	1,189	4	4,397	27	4,600	24	18,628	0	0		
針(千本)	4	321																
テーブル及びカバー																		
総計(ミシン合計)	18	17,753	46	9,376	1,445	408,324	0	0	758	3,618	27	3,700	516	19,352	1,135	4,961		
総計	18	82,042	46	22,177	1,445	455,708	0	1,189	758	5,086	27	4,600	516	19,352	1,135	4,961		

		インド		パキスタン		スリランカ		バングラデシュ		東南アジア7月計		対前年同期比		東南アジア1~7月計		対前年同期比		
		数量	金額	数量	金額	数量	金額	数量	金額	数量	金額	数量	金額	数量	金額	数量	金額	
家庭用ミシン	ジグザグ縫(電子速度調整式)									1,219	2,364	32.1	40.1	12,088	20,602	48.0	48.3	
	ジグザグ縫(その他)									124	939	10.7	16.9	2,252	9,006	45.4	49.4	
	その他									1,038	3,071	32.7	22.1	8,018	25,727	46.4	43.8	
	小計	0	0	0	0	0	0	0	0	2,381	6,374	29.3	25.2	22,358	55,335	47.1	46.3	
	部品 家庭用ミシンのもの									0	5,261	-	93.9	0	26,255	-	44.8	
	家庭用ミシン合計	0	0	0	0	0	0	0	0	2,381	11,635	29.3	37.6	22,358	81,590	47.1	45.8	
工業用ミシン	自動式 単針直線(織物用)									7	2,880	13.2	85.8	146	151,470	118.7	790.2	
	自動式 単針直線(その他)									0	0	-	-	0	0	-	-	
	自動式 オーバーロック									5	6,115	11.1	224.4	95	47,836	48.2	57.5	
	自動式 その他	14	17,111	1	9,450					93	179,430	45.4	49.5	1,372	1,410,964	163.3	91.9	
	計	14	17,111	1	9,450	0	0	0	0	105	188,425	34.7	51.1	1,613	1,610,270	139.1	98.3	
	その他 単針直線(織物用)									227	29,793	75.2	57.1	1,681	185,305	112.4	85.7	
	その他 単針直線(その他)	18	4,436							76	19,730	16.5	22.2	852	191,545	45.3	50.5	
	その他 オーバーロック	61	548							398	28,457	103.9	60.2	2,617	368,423	113.1	130.1	
	その他 その他	388	24,093			1	3,966	13	9,662	1,254	263,571	28.8	28.6	12,054	2,621,499	56.4	56.8	
	計	467	29,077	0	0	1	3,966	13	9,662	1,955	341,551	35.6	30.7	17,204	3,366,772	63.5	61.3	
	小計	481	46,188	1	9,450	1	3,966	13	9,662	2,060	529,976	35.5	35.8	18,817	4,977,042	66.6	69.8	
	部品	ボビンケース(個)	1,665	439	4,000	260			324	434	20,773	5,048	22.1	33.4	186,675	46,068	47.3	52.7
		カマ(個)	1,036	2,717	3,617	6,110			7,554	16,107	94,525	70,745	68.9	51.2	608,977	577,682	65.2	80.5
		その他		14,251		715		15,394		3,222	0	106,305	-	53.4	0	786,668	-	52.0
		小計		17,407		7,085		15,394		19,763	0	182,098	-	51.7	0	1,410,418	-	60.9
	工業用ミシン合計	481	63,595	1	16,535	1	19,360	13	29,425	2,060	712,074	35.5	38.9	18,817	6,387,460	66.6	67.6	
	針(千本)	8	955							12	1,276	6.3	70.3	2,126	38,633	145.8	184.8	
	テーブル及びカバー									0	0	-	-	0	4,989	-	229.7	
	総計(ミシン合計)	481	46,188	1	9,450	1	3,966	13	9,662	4,441	536,350	31.9	35.6	41,175	5,032,377	54.4	69.4	
	総計	481	64,550	1	16,535	1	19,360	13	29,425	4,441	724,985	31.9	38.9	41,175	6,512,672	54.4	67.5	

		イラン		サウジアラビア		カタール		ヨルダン		アラブ首長国連邦		カザフスタン		中近東7月計		対前年同期比		
		数量	金額	数量	金額	数量	金額	数量	金額	数量	金額	数量	金額	数量	金額	数量	金額	
家庭用ミシン	ジグザグ縫(電子速度調整式)									4,912	15,016			4,912	15,016	61.8	50.4	
	ジグザグ縫(その他)									2,425	13,889			2,425	13,889	132.5	89.8	
	その他									8,711	56,598			8,711	56,598	63.8	70.3	
	小計	0	0	0	0	0	0	0	0	16,048	85,503	0	0	16,048	85,503	68.5	68.0	
	部品 家庭用ミシンのもの													0	0	-	-	
	家庭用ミシン合計	0	0	0	0	0	0	0	0	16,048	85,503	0	0	16,048	85,503	68.5	68.0	
工業用ミシン	自動式 単針直線(織物用)									407	2,558			407	2,558	135.7	173.9	
	自動式 単針直線(その他)									0	0			0	0	-	-	
	自動式 オーバーロック									82	586			82	586	10.2	7.5	
	自動式 その他									75	505			75	505	31.0	23.5	
	計	0	0	0	0	0	0	0	0	564	3,649	0	0	564	3,649	41.8	32.1	
	その他 単針直線(織物用)									733	5,946			733	5,946	142.1	173.3	
	その他 単針直線(その他)													0	0	-	-	
	その他 オーバーロック									466	4,255			466	4,255	3,106.7	116.1	
	その他 その他									342	1,541			342	1,541	143.1	3.6	
	計	0	0	0	0	0	0	0	0	1,541	11,742	0	0	1,541	11,742	200.1	23.5	
	小計	0	0	0	0	0	0	0	0	2,105	15,391	0	0	2,105	15,391	99.4	25.1	
	部品	ボビンケース(個)					100	226			3,200	1,156			3,300	1,382	14.3	108.9
		カマ(個)	300	405	264	1,025					1,190	2,186	200	468	1,954	4,084	-	-
		その他								207	6,272			0	6,479	-	138.9	
		小計		405		1,025		226		207	9,614		468	0	11,945	-	201.3	
	工業用ミシン合計	0	405	0	1,025	0	226	0	207	2,105	25,005	0	468	2,105	27,336	99.4	40.7	
	針(千本)									150	1,502			150	1,502	-	-	
	テーブル及びカバー													0	0	-	-	
	総計(ミシン合計)	0	0	0	0	0	0	0	0	18,153	100,894	0	0	18,153	100,894	71.1	53.9	
	総計	0	405	0	1,025	0	226	0	207	18,153	112,010	0	468	18,153	114,341	71.1	59.2	

		中近東1~7月計		対前年同期比		イギリス		オランダ		ベルギー		フランス		ドイツ		ポルトガル		
		数量	金額	数量	金額	数量	金額	数量	金額	数量	金額	数量	金額	数量	金額	数量	金額	
家庭用 ミシン	ジグザグ縫(電子速度調整式)	41,161	126,285	76.3	71.0													
	ジグザグ縫(その他)	16,766	98,407	125.7	104.3									16	2,946			
	その他	54,143	405,785	80.1	102.0									1,050	56,310			
	小計	112,070	630,477	83.1	94.1	0	0	0	0	0	0	0	0	1,066	59,256	0	0	
	部品 家庭用ミシンのもの	0	10,186	-	-		266											
	家庭用ミシン合計	112,070	640,663	83.1	95.6	0	266	0	0	0	0	0	0	1,066	59,256	0	0	
工業用 ミシン	自動式 単針直線(織物用)	1,274	6,795	212.7	166.8							19	34,511					
	自動式 単針直線(その他)	0	0	-	-													
	自動式 オーバーロック	2,503	20,549	87.2	113.6													
	自動式 その他	766	4,793	179.8	18.7			69	163,548									
	計	4,543	32,137	116.7	67.2	0	0	69	163,548	0	0	19	34,511	0	0	0	0	
	その他 単針直線(織物用)	4,856	32,121	97.0	117.2				185	37,974								
	その他 単針直線(その他)	0	0	-	-				240	53,042								
	その他 オーバーロック	2,092	16,916	314.6	221.4									185	47,924			
	その他 その他	1,926	87,743	152.6	95.7				230	58,943	30	11,350			7	2,861		
	計	8,874	136,780	128.0	107.9	0	0	655	149,959	30	11,350	0	0	192	50,785	0	0	
	小計	13,417	168,917	123.9	96.8	0	0	724	313,507	30	11,350	19	34,511	192	50,785	0	0	
	部品	ボビンケース(個)	101,030	13,212	249.1	312.8				224	242			200	526	2,515	7,231	
		カマ(個)	13,074	11,342	219.4	123.4								100	242	374	1,776	
		その他	0	48,820	-	187.0				3,131	3,310				554	4,724	10,196	280
		小計	0	73,374	-	185.6				3,131	3,552				554	5,492	19,203	280
	工業用ミシン合計	13,417	242,291	123.9	113.2	0	3,131	724	317,059	30	11,904	19	40,003	192	69,988	0	280	
	針(千本)	692	7,989	99.7	117.9						17	3,048						
	テーブル及びカバー	0	844	-	60.5													
	総計(ミシン合計)	125,487	799,394	86.1	94.6	0	0	724	313,507	30	11,350	19	34,511	1,258	110,041	0	0	
	総計	125,487	891,787	86.1	99.9	0	3,397	724	317,059	30	14,952	19	40,003	1,258	129,244	0	280	

		スペイン		イタリア		ポーランド		ハンガリー		ルーマニア		トルコ		ラトビア		ペラルーシ	
		数量	金額	数量	金額	数量	金額	数量	金額	数量	金額	数量	金額	数量	金額	数量	金額
家庭用 ミシン	ジグザグ縫(電子速度調整式)												169	1,376			
	ジグザグ縫(その他)																
	その他																
	小計	0	0	0	0	0	0	0	0	0	0	0	169	1,376	0	0	0
	部品 家庭用ミシンのもの																
	家庭用ミシン合計	0	0	0	0	0	1,916	0	0	0	0	169	1,376	0	0	0	0
工業用 ミシン	自動式 単針直線(織物用)																
	自動式 単針直線(その他)																
	自動式 オーバーロック																
	自動式 その他					2	9,178	4	8,064			4	6,206				
	計	0	0	0	0	2	9,178	4	8,064	0	0	4	6,206	0	0	0	0
	その他 単針直線(織物用)																
	その他 単針直線(その他)																
	その他 オーバーロック												5	1,944			
	その他 その他	4	704										416	37,306			
	計	4	704	0	0	0	0	0	0	0	0	421	39,250	0	0	0	0
	小計	4	704	0	0	2	9,178	4	8,064	0	0	425	45,456	0	0	0	0
	部品	ボビンケース(個)					1,286	703				100	425	9,650	2,874		
		カマ(個)	121	276	1,158	3,788	424	1,960					3,557	9,492		27	258
		その他		849		14,775		9,014				1,141		7,304		900	861
		小計		1,125		18,563		11,677		0		1,566		19,670		900	1,119
	工業用ミシン合計	4	1,829	0	18,563	2	20,855	4	8,064	0	1,566	425	65,126	0	900	0	1,119
	針(千本)																
	テーブル及びカバー																
	総計(ミシン合計)	4	704	0	0	2	9,178	4	8,064	0	0	594	46,832	0	0	0	0
	総計	4	1,829	0	18,563	2	22,771	4	8,064	0	1,566	594	66,502	0	900	0	1,119

		セルビア		ウズベキスタン		ヨーロッパ7月計		対前年同期比		ヨーロッパ1~7月計		対前年同期比		カナダ		アメリカ合衆国		
		数量	金額	数量	金額	数量	金額	数量	金額	数量	金額	数量	金額	数量	金額	数量	金額	
家庭用 ミシン	ジグザグ縫(電子速度調整式)					169	1,376	-	-	169	1,376	-	-					
	ジグザグ縫(その他)					16	2,946	-	-	16	2,946	1.2	3.9					
	その他					1,050	56,310	78.9	75.2	8,607	472,538	83.3	87.1			495	29,927	
	小計	0	0	0	0	1,235	60,632	92.8	81.0	8,792	476,860	75.5	77.1	0	0	495	29,927	
	部品 家庭用ミシンのもの					0	2,182	-	81.8	0	14,007	-	104.4				9,585	
	家庭用ミシン合計	0	0	0	0	1,235	62,814	92.8	81.0	8,792	490,867	75.5	77.7	0	0	495	39,512	
工業用 ミシン	自動式 単針直線(織物用)					19	34,511	-	-	138	230,399	-	-				10	
	自動式 単針直線(その他)					0	0	-	-	0	0	-	-					
	自動式 オーバーロック					0	0	-	-	3	2,057	100.0	129.1					
	自動式 その他					79	186,996	129.5	188.8	457	918,940	111.7	125.7				20	
	計	0	0	0	0	98	221,507	160.7	223.6	598	1,151,396	145.1	157.1	0	0	30	87,527	
	その他 単針直線(織物用)					185	37,974	124.2	130.2	1,164	218,150	112.8	128.1				145	
	その他 単針直線(その他)					240	53,042	387.1	222.0	584	136,354	152.1	132.0				398	
	その他 オーバーロック					190	49,868	66.4	110.7	2,115	392,187	98.7	125.1				9	
	その他 その他					687	111,164	68.4	52.4	5,383	1,200,353	106.7	105.0				100	
	計	0	0	0	0	1,302	252,048	86.7	81.3	9,246	1,947,044	107.5	112.5	0	0	652	123,098	
	小計	0	0	0	0	1,400	473,555	89.6	115.7	9,844	3,098,440	109.2	125.8	0	0	682	210,625	
	部品	ボビンケース(個)					13,975	12,001	58.7	126.8	182,864	80,657	87.6	112.7				7,046
		カマ(個)					5,761	17,792	38.4	48.6	47,792	130,005	70.5	78.4				3,987
		その他		921		686	0	58,646	-	111.4	0	419,064	-	123.5		336		98,062
		小計		921		686	0	88,439	-	89.6	0	629,726	-	109.2		336		127,986
	工業用ミシン合計	0	921	0	686	1,400	561,994	89.6	110.7	9,844	3,728,166	109.2	122.6	0	336	682	338,611	
	針(千本)					17	3,048	16.0	165.1	199	9,751	98.5	207.2				2	
	テーブル及びカバー					0	0	-	-	0	603	-	182.2				3,061	
	総計(ミシン合計)	0	0	0	0	2,635	534,187	91.1	110.4	18,636	3,575,300	90.2	116.0	0	0	1,177	240,552	
	総計	0	921	0	686	2,635	627,856	91.1	106.9	18,636	4,229,387	90.2	115.0	0	336	1,177	383,247	

		北米7月計		対前年同期比		北米1~7月計		対前年同期比		メキシコ		ホンジュラス		エルサルバドル		パナマ		
		数量	金額	数量	金額	数量	金額	数量	金額	数量	金額	数量	金額	数量	金額	数量	金額	
家庭用 ミシン	ジグザグ縫(電子速度調整式)	0	0	-	-	0	0	-	-									
	ジグザグ縫(その他)	0	0	-	-	0	0	-	-									
	その他	495	29,927	80.1	93.7	4,623	269,381	71.3	71.3									
	小計	495	29,927	80.1	93.7	4,623	269,381	70.6	68.2	0	0	0	0	0	0	0	0	
	部品 家庭用ミシンのもの	0	9,585	-	624.4	0	23,549	-	135.5									
	家庭用ミシン合計	495	39,512	80.1	118.1	4,623	292,930	70.6	71.1	0	0	0	0	0	0	0	0	
工業用 ミシン	自動式 単針直線(織物用)	10	19,189	-	-	107	232,037	-	-									
	自動式 単針直線(その他)	0	0	-	-	0	0	-	-									
	自動式 オーバーロック	0	0	-	-	0	0	-	-									
	自動式 その他	20	68,338	57.1	89.0	181	522,922	85.4	122.0									
	計	30	87,527	85.7	113.9	288	754,959	135.8	176.1	0	0	0	0	0	0	0	0	
	その他 単針直線(織物用)	145	15,754	201.4	102.0	1,028	98,566	90.7	74.4								15	
	その他 単針直線(その他)	398	53,919	164.5	165.8	2,557	401,130	95.6	101.7								35	
	その他 オーバーロック	9	7,423	3.9	22.4	115	44,085	10.4	21.4									
	その他 その他	100	46,002	35.0	55.5	1,356	463,721	47.0	62.2	200	22,243						71	
	計	652	123,098	78.6	75.1	5,056	1,007,502	64.9	68.1	200	22,243	0	0	0	0	121	34,121	
	小計	682	210,625	78.9	87.5	5,344	1,762,461	66.7	92.4	200	22,243	0	0	0	0	121	34,121	
	部品	ボビンケース(個)	7,046	11,234	37.0	152.5	64,965	47,228	77.2	107.9								
		カマ(個)	3,987	18,690	78.5	72.1	26,715	135,820	81.2	91.2								
		その他	0	98,398	-	105.1	0	617,253	-	105.1		12,332		10,266		1,536		1,704
		小計	0	128,322	-	101.1	0	800,301	-	102.6		12,332		10,266		1,536		1,704
	工業用ミシン合計	682	338,947	78.9	92.2	5,344	2,562,762	66.7	95.3	200	34,575	0	10,266	0	1,536	121	35,825	
	針(千本)	2	2,063	1.0	32.4	389	16,829	99.5	92.3									
	テーブル及びカバー	0	3,061	-	-	0	9,719	-	147.8									
	総計(ミシン合計)	1,177	240,552	79.4	88.2	9,967	2,031,842	68.5	88.2	200	22,243	0	0	0	0	121	34,121	
	総計	1,177	383,583	79.4	94.1	9,967	2,882,240	68.5	92.2	200	34,575	0	10,266	0	1,536	121	35,825	

		ドミニカ共和国		中米7月計		対前年同期比		中米1~7月計		対前年同期比		コロンビア		ペルー		チリ		
		数量	金額	数量	金額	数量	金額	数量	金額	数量	金額	数量	金額	数量	金額	数量	金額	
家庭用ミシン	ジグザグ縫(電子速度調整式)			0	0	-	-	0	0	-	-							
	ジグザグ縫(その他)			0	0	-	-	0	0	-	-							
	その他			0	0	-	-	0	0	-	-							
	小計	0	0	0	0	-	-	0	0	-	-	0	0	0	0	0	0	
	部品 家庭用ミシンのもの			0	0	-	-	0	0	-	-							
	家庭用ミシン合計	0	0	0	0	-	-	0	0	-	-	0	0	0	0	0	0	
工業用ミシン	自動式 単針直線(織物用)			0	0	-	-	0	0	-	-	1	4,292					
	自動式 単針直線(その他)			0	0	-	-	0	0	-	-							
	自動式 オーバーロック			0	0	-	-	0	0	-	-							
	自動式 その他			0	0	-	-	2	5,211	7.7	28.9							
	計	0	0	0	0	-	-	2	5,211	7.7	28.9	1	4,292	0	0	0	0	
	その他 単針直線(織物用)			15	4,280	-	-	24	6,135	-	-							
	その他 単針直線(その他)			35	6,217	-	-	41	6,860	-	-							
	その他 オーバーロック			0	0	-	-	0	0	-	-							
	その他 その他			271	45,867	100.4	109.7	1,218	162,140	103.7	74.0					4	1,675	
	計	0	0	321	56,364	91.7	96.3	1,283	175,135	90.7	65.0	0	0	0	0	4	1,675	
	小計	0	0	321	56,364	91.2	86.9	1,285	180,346	89.2	62.8	1	4,292	0	0	4	1,675	
	部品	ボビンケース(個)			0	0	-	-	30	262	0.1	2.5			5,242	1,054		
		カマ(個)			0	0	-	-	312	1,358	10.0	34.2			312	653		
その他			8,157	0	33,995	-	68.4	0	198,106	-	69.9		1,581		1,212			
小計			8,157	0	33,995	-	67.1	0	199,726	-	67.1		1,581		2,919		0	
	工業用ミシン合計	0	8,157	321	90,359	91.2	78.2	1,285	380,072	89.2	65.0	1	5,873	0	2,919	4	1,675	
	針(千本)			0	0	-	-	50	370	-	-							
	テーブル及びカバー			0	0	-	-	0	1,008	-	-							
	総計(ミシン合計)	0	0	321	56,364	91.2	86.9	1,285	180,346	89.2	62.8	1	4,292	0	0	4	1,675	
	総計	0	8,157	321	90,359	91.2	78.2	1,285	381,450	89.2	65.2	1	5,873	0	2,919	4	1,675	

		ブラジル		ウルグアイ		アルゼンチン		南米7月計		対前年同期比		南米1~7月計		対前年同期比		モロッコ		
		数量	金額	数量	金額	数量	金額	数量	金額	数量	金額	数量	金額	数量	金額	数量	金額	
家庭用ミシン	ジグザグ縫(電子速度調整式)							0	0	-	-	0	0	-	-			
	ジグザグ縫(その他)							0	0	-	-	0	0	-	-			
	その他							0	0	-	-	0	0	-	-			
	小計	0	0	0	0	0	0	0	0	-	-	0	0	-	-	0	0	
	部品 家庭用ミシンのもの							0	0	-	-	0	0	-	-			
	家庭用ミシン合計	0	0	0	0	0	0	0	0	-	-	0	0	-	-	0	0	
工業用ミシン	自動式 単針直線(織物用)							1	4,292	-	-	1	4,292	-	-			
	自動式 単針直線(その他)							0	0	-	-	0	0	-	-			
	自動式 オーバーロック							0	0	-	-	0	0	-	-			
	自動式 その他	5	1,106					5	1,106	250.0	293.4	19	5,253	65.5	58.0			
	計	5	1,106	0	0	0	0	6	5,398	300.0	1,431.8	20	9,545	69.0	105.3	0	0	
	その他 単針直線(織物用)							0	0	-	-	0	0	-	-			
	その他 単針直線(その他)							0	0	-	-	3	1,019	-	-			
	その他 オーバーロック							0	0	-	-	91	13,101	1,300.0	1,276.9			
	その他 その他							4	1,675	1.2	3.6	1,143	148,182	103.2	91.3			
	計	0	0	0	0	0	0	4	1,675	1.2	3.6	1,237	162,302	110.9	99.4	0	0	
	小計	5	1,106	0	0	0	0	10	7,073	2.9	14.9	1,257	171,847	109.9	99.7	0	0	
	部品	ボビンケース(個)	5,422	1,826	120	806			10,784	3,686	105.1	139.4	22,904	12,258	93.5	161.0		
		カマ(個)	2,145	7,471					2,457	8,124	787.5	1,474.4	15,764	46,090	158.2	175.0		
その他			2,936		3,563		360	0	9,652	-	109.7	0	79,544	-	123.4		1,031	
小計			12,233		4,369		360	0	21,462	-	178.9	0	137,892	-	140.1		1,031	
	工業用ミシン合計	5	13,339	0	4,369	0	360	10	28,535	2.9	48.0	1,257	309,739	109.9	114.4	0	1,031	
	針(千本)							0	0	-	-	6	1,326	300.0	203.1			
	テーブル及びカバー							0	0	-	-	0	0	-	-			
	総計(ミシン合計)	5	1,106	0	0	0	0	10	7,073	2.9	14.9	1,257	171,847	109.9	99.7	0	0	
	総計	5	13,339	0	4,369	0	360	10	28,535	2.9	48.0	1,257	311,065	109.9	114.1	0	1,031	

		チュニジア		エジプト		南アフリカ		アフリカ7月計		対前年同期比		アフリカ1~7月計		対前年同期比		オーストラリア		ニュージーランド		
		数量	金額	数量	金額	数量	金額	数量	金額	数量	金額	数量	金額	数量	金額	数量	金額	数量	金額	
家庭用 ミシン	ジグザグ縫(電子速度調整式)							0	0	-	-	64	224	44.1	31.1					
	ジグザグ縫(その他)							0	0	-	-	203	1,166	-	-					
	その他							0	0	-	-	477	2,547	603.8	1,014.7	130	7,419			
	小計	0	0	0	0	0	0	0	0	-	-	744	3,937	332.1	405.5	130	7,419	0	0	
	部品 家庭用ミシンのもの								688	0	688	-	-	0	688	-	-			
家庭用ミシン合計	0	0	0	0	0	0	688	0	688	-	134.9	744	4,625	332.1	476.3	130	7,419	0	0	
工業用 ミシン	自動式 単針直線(織物用)							0	0	-	-	0	0	-	-					
	自動式 単針直線(その他)							0	0	-	-	0	0	-	-					
	自動式 オーバーロック							0	0	-	-	0	0	-	-					
	自動式 その他							0	0	-	-	0	0	-	-					
	計	0	0	0	0	0	0	0	0	-	-	0	0	-	-	0	0	0	0	
	その他 単針直線(織物用)							0	0	-	-	0	0	-	-					
	その他 単針直線(その他)							0	0	-	-	0	0	-	-	30	3,886			
	その他 オーバーロック							0	0	-	-	0	0	-	-					
	その他 その他							0	0	-	-	520	45,086	174.5	157.7	4	1,354			
	計	0	0	0	0	0	0	0	0	-	-	520	45,086	174.5	157.7	34	5,240	0	0	
	小計	0	0	0	0	0	0	0	0	-	-	520	45,086	174.5	157.7	34	5,240	0	0	
	部品	ボビンケース(個)							0	0	-	-	7,940	1,154	1,532.8	160.9				
		カマ(個)							0	0	-	-	4,361	12,553	168.2	172.8				
		その他		3,972		731			0	5,734	-	71.6	0	49,817	-	119.0		850		1,301
		小計		3,972		731		0	0	5,734	-	54.0	0	63,524	-	127.5		850		1,301
工業用ミシン合計	0	3,972	0	731	0	0	0	5,734	-	54.0	520	108,610	174.5	138.5	34	6,090	0	1,301		
針(千本)							0	0	-	-	0	0	-	-						
テーブル及びカバー							0	0	-	-	0	0	-	-						
総計(ミシン合計)	0	0	0	0	0	0	0	0	-	-	1,264	49,023	242.1	165.8	164	12,659	0	0		
総計	0	3,972	0	731	0	688	0	6,422	-	55.6	1,264	113,235	242.1	141.9	164	13,509	0	1,301		

		大洋州7月計		対前年同期比		大洋州1~7月計		対前年同期比		総計7月計		対前年同期比		総計1~7月計		対前年同期比		
		数量	金額	数量	金額	数量	金額	数量	金額	数量	金額	数量	金額	数量	金額	数量	金額	
家庭用 ミシン	ジグザグ縫(電子速度調整式)	0	0	-	-	0	0	-	-	6,300	18,756	53.3	51.8	53,482	148,487	67.4	62.3	
	ジグザグ縫(その他)	0	0	-	-	0	0	-	-	2,565	17,774	85.9	84.6	19,237	111,525	98.2	59.4	
	その他	130	7,419	-	-	575	39,351	200.3	267.9	11,424	153,325	60.9	76.2	76,449	1,215,997	74.9	87.3	
	小計	130	7,419	-	-	575	39,351	200.3	267.9	20,289	189,855	60.4	73.5	149,168	1,476,009	74.2	81.1	
	部品 家庭用ミシンのもの	0	0	-	-	0	0	-	-	0	31,089	-	115.1	0	132,770	-	73.3	
家庭用ミシン合計	130	7,419	-	-	575	39,351	200.3	260.6	20,289	220,944	60.4	77.4	149,168	1,608,779	74.2	80.4		
工業用 ミシン	自動式 単針直線(織物用)	0	0	-	-	0	0	-	-	450	79,871	123.3	1,128.9	1,702	747,126	229.4	2,641.6	
	自動式 単針直線(その他)	0	0	-	-	0	0	-	-	0	0	-	-	0	0	-	-	
	自動式 オーバーロック	0	0	-	-	0	0	-	-	87	6,701	10.2	54.4	2,604	72,339	84.8	69.1	
	自動式 その他	0	0	-	-	7	47,415	-	-	307	492,362	50.8	75.5	3,096	3,357,229	129.3	93.7	
	計	0	0	-	-	7	47,415	-	-	844	578,934	46.3	86.2	7,402	4,176,694	119.2	112.4	
	その他 単針直線(織物用)	0	0	-	-	0	0	-	-	1,305	93,747	125.1	92.6	8,840	572,123	98.5	94.3	
	その他 単針直線(その他)	30	3,886	187.5	240.9	58	7,435	126.1	136.2	792	141,720	92.3	86.5	4,352	805,526	80.1	83.1	
	その他 オーバーロック	0	0	-	-	0	0	-	-	1,440	146,839	72.5	57.4	7,907	975,332	69.3	68.3	
	その他 その他	4	1,354	57.1	119.8	11	3,156	64.7	82.7	3,483	723,801	39.4	37.4	30,611	6,370,179	62.4	60.9	
	計	34	5,240	147.8	191.0	69	10,591	109.5	114.2	7,020	1,106,107	55.2	45.0	51,710	8,723,160	69.1	64.8	
	小計	34	5,240	147.8	191.0	76	58,006	120.6	625.5	7,864	1,685,041	54.0	53.9	59,112	12,899,854	72.9	75.1	
	部品	ボビンケース(個)	0	0	-	-	0	0	-	-	170,928	57,220	41.7	70.8	1,680,548	387,297	70.2	77.9
		カマ(個)	0	0	-	-	0	0	-	-	202,985	301,429	71.4	60.1	1,205,939	1,929,980	62.6	66.8
		その他	0	2,151	-	285.3	0	9,222	-	131.9	0	445,411	-	65.1	0	3,281,375	-	70.3
		小計	0	2,151	-	285.3	0	9,222	-	131.9	0	804,060	-	63.5	0	5,598,652	-	69.5
工業用ミシン合計	34	7,391	147.8	211.4	76	67,228	120.6	413.4	7,864	2,489,101	54.0	56.6	59,112	18,498,506	72.9	73.3		
針(千本)	0	0	-	-	0	0	-	-	273	12,140	43.1	89.0	4,035	96,483	107.4	113.5		
テーブル及びカバー	0	0	-	-	0	0	-	-	0	3,061	-	1,129.5	0	17,419	-	162.1		
総計(ミシン合計)	164	12,659	713.0	461.5	651	97,357	186.0	406.3	28,153	1,874,896	58.5	55.4	208,280	14,375,863	73.8	75.6		
総計	164	14,810	713.0	423.5	651	106,579	186.0	336.4	28,153	2,725,246	58.5	58.1	208,280	20,221,187	73.8	74.0		

2023年 7月 輸 入

(財務省関税局調)

(単位：台、千円、%)

		韓国		中国		台湾		香港		ベトナム	
		数量	金額	数量	金額	数量	金額	数量	金額	数量	金額
家庭用 ミシン	完成品(頭部含む)			10,700	135,261	7,803	161,535			5,764	61,075
	部 品				678		49,147				10,589
家 庭 用 合 計		0	0	10,700	135,939	7,803	210,682	0	0	5,764	71,664
工業用 ミシン	自動式:単針直線			94	12,530						
	自動式:オーバーロック			7	4,213						
	自動式:その他			71	23,153	286	59,255			14	5,103
	自動式計	0	0	172	39,896	286	59,255	0	0	14	5,103
	その他:単針直線			182	17,523					20	1,653
	その他:オーバーロック			212	14,508						
	その他:その他	2	1,298	98	14,488	22	3,470			10	887
	その他計	2	1,298	492	46,519	22	3,470	0	0	30	2,540
	小 計	2	1,298	664	86,415	308	62,725	0	0	44	7,643
部 品		1,985		247,401		82,076		240		209,179	
工 業 用 合 計		2	3,283	664	333,816	308	144,801	0	240	44	216,822
針(千本)						25	538			25,766	93,478
テーブル及びカバー					7,238		757				
総 計(ミシン合計)		2	1,298	11,364	221,676	8,111	224,260	0	0	5,808	68,718
総 計		2	3,283	11,364	476,993	8,111	356,778	0	240	5,808	381,964

		タイ		シンガポール		マレーシア		フィリピン		インド	
		数量	金額	数量	金額	数量	金額	数量	金額	数量	金額
家庭用 ミシン	完成品(頭部含む)	4,748	42,257								
	部 品		1,149								
家 庭 用 合 計		4,748	43,406	0	0	0	0	0	0	0	0
工業用 ミシン	自動式:単針直線										
	自動式:オーバーロック										
	自動式:その他							300	7,361		
	自動式計	0	0	0	0	0	0	300	7,361	0	0
	その他:単針直線										
	その他:オーバーロック										
	その他:その他										
	その他計	0	0	0	0	0	0	0	0	0	0
小 計	0	0	0	0	0	0	300	7,361	0	0	
部 品		2,664		462				1,582			
工 業 用 合 計		0	2,664	0	462	0	0	300	8,943	0	0
針(千本)										131	4,875
テーブル及びカバー							296				
総 計(ミシン合計)		4,748	42,257	0	0	0	0	300	7,361	0	0
総 計		4,748	46,070	0	462	0	296	300	8,943	0	4,875

		ドイツ		スイス		イタリア		トルコ		チェコ	
		数量	金額	数量	金額	数量	金額	数量	金額	数量	金額
家庭用	完成品(頭部含む)										
ミシン	部品										
家庭用合計		0	0	0	0	0	0	0	0	0	0
工業用	自動式:単針直線										
	自動式:オーバーロック										
	自動式:その他										
	自動式計	0	0	0	0	0	0	0	0	0	0
	その他:単針直線										
	その他:オーバーロック										
	その他:その他	13	9,546			1	2,262				
	その他計	13	9,546	0	0	1	2,262	0	0	0	0
小計		13	9,546	0	0	1	2,262	0	0	0	0
	部品		1,016		678				373		
工業用合計		13	10,562	0	678	1	2,262	0	373	0	0
針(千本)										14	350
テーブル及びカバー			783								
総計(ミシン合計)		13	9,546	0	0	1	2,262	0	0	0	0
総計		13	11,345	0	678	1	2,262	0	373	0	350

		アメリカ合衆国		ポーランド		総計7月計		対前年同期比		累計1~7月計		対前年同期比	
		数量	金額	数量	金額	数量	金額	数量	金額	数量	金額	数量	金額
家庭用	完成品(頭部含む)					29,015	400,128	71.1	93.5	305,578	3,397,185	86.3	82.1
ミシン	部品					0	61,563	-	50.7	0	491,754	-	76.5
家庭用合計		0	0	0	0	29,015	461,691	71.1	84.0	305,578	3,888,939	86.3	81.3
工業用	自動式:単針直線					94	12,530	37.6	27.3	1,108	121,733	148.9	79.6
	自動式:オーバーロック					7	4,213	-	-	874	80,079	840.4	312.5
	自動式:その他					671	94,872	256.1	135.7	3,273	563,981	161.2	150.7
	自動式計	0	0	0	0	772	111,615	150.8	96.4	5,255	765,793	182.5	138.5
	その他:単針直線					202	19,176	48.4	44.2	2,226	198,340	185.7	191.9
	その他:オーバーロック			1	257	213	14,765	16.6	15.8	1,412	86,785	30.3	27.7
	その他:その他			1	442	147	32,393	17.2	29.3	2,269	315,051	53.1	61.9
	その他計	0	0	2	699	562	66,334	22.0	26.8	5,907	600,176	58.3	64.8
小計		0	0	2	699	1,334	177,949	43.4	49.0	11,162	1,365,969	85.8	92.3
	部品		2,063			0	549,719	-	50.0	0	4,493,480	-	69.4
工業用合計		0	2,063	2	699	1,334	727,668	43.4	49.8	11,162	5,859,449	85.8	73.6
針(千本)						25,936	99,241	115.3	161.8	203,818	718,196	121.9	139.3
テーブル及びカバー						0	9,074	-	30.4	0	98,806	-	84.0
総計(ミシン合計)		0	0	2	699	30,349	578,077	69.2	73.0	316,740	4,763,154	86.3	84.8
総計		0	2,063	2	699	30,349	1,297,674	69.2	61.7	316,740	10,565,390	86.3	79.0

価格(税込) 660円