

2023 — 2

No. 836

# JASMA

(生産・輸出・輸入統計)

一般社団法人日本縫製機械工業会

JAPAN SEWING MACHINERY MANUFACTURERS ASSOCIATION

105-0004 東京都港区新橋5-25-3

電話 03-6435-8190

FAX 03-6435-8192

URL <https://www.jasma.or.jp>

# JASMA

(生産・輸出・輸入統計)

## 2023年2月分 目次

I	2月の概況	1
II	月次推移グラフ(2022年1月～12月 2023年1月～)	
	1家庭用ミシンの生産、販売、在庫台数	3
	2家庭用ミシンの生産、販売金額	4
	3家庭用ミシンの輸出台数、金額	5
	4家庭用ミシンの輸出台数、金額	6
	5工業用ミシンの生産、販売、在庫台数	7
	6工業用ミシンの生産、販売金額	8
	7工業用ミシンの輸出台数、金額	9
	8工業用ミシンの輸出台数、金額	10
III	生産、販売、在庫データ (2月分)	11
IV	国別、地域別輸出データ (2月分)	12
V	国別、地域別輸入データ (2月分)	19

## 2023年2月の概況

### I. ミシン

#### 「生産」

(1)2月実績 (単位:台、百万円、%)					(2)1~2月実績 (単位:台、百万円、%)				
	数量	前年同期比	金額	前年同期比		数量	前年同期比	金額	前年同期比
ミシン合計	10,954	87.0	2,164	86.9	ミシン合計	20,648	83.4	4,140	89.9
家庭用ミシン計	4,715	94.9	224	93.3	家庭用ミシン計	8,232	86.4	399	87.3
工業用ミシン計	6,239	81.9	1,940	86.2	工業用ミシン計	12,416	81.5	3,741	90.1

① 2月のミシン生産は、「家庭用」は4,715台、224百万円で、前年同期比94.9%(台数)、93.3%(金額)、「工業用」は6,239台、1,940百万円で、前年同期比81.9%(台数)、86.2%(金額)である。

② 前月比では、「家庭用」は台数で134.1%、金額で128.0%、「工業用」は台数で101.0%、金額で107.7%である。

#### 「販売」

(1)2月実績 (単位:台、百万円、%)					(2)1~2月実績 (単位:台、百万円、%)				
	数量	前年同期比	金額	前年同期比		数量	前年同期比	金額	前年同期比
ミシン合計	12,815	61.7	2,610	77.7	ミシン合計	24,885	75.0	4,960	91.2
家庭用ミシン計	4,888	98.6	255	116.4	家庭用ミシン計	8,304	87.6	410	92.3
工業用ミシン計	7,927	50.2	2,355	75.0	工業用ミシン計	16,581	70.0	4,550	91.1

① 2月のミシン販売は、「家庭用」は4,888台、255百万円で、前年同期比 98.6%(台数)、116.4%(金額)、「工業用」は7,927台、2,355百万円で、前年同期比50.2%(台数)、75.0%(金額)である。

② 前月比では、「家庭用」は台数で143.1%、金額で164.5%、「工業用」は台数で91.6%、金額で107.3%である。

### 「輸出」

#### 地域別輸出実績(2月)

(単位:台、千円、%、部品含まず)

	家庭用ミシン		前年同期比		工業用ミシン		前年同期比		合計		前年同期比	
	数量	金額	数量	金額	数量	金額	数量	金額	数量	金額	数量	金額
東アジア	0	0	-	-	710	208,363	24.8	32.1	710	208,363	24.8	32.1
東南アジア	2,957	10,750	39.4	59.3	5,056	1,095,762	136.6	118.2	8,013	1,106,512	71.5	117.1
中近東	17,456	101,274	95.7	119.0	1,881	14,470	217.2	295.0	19,337	115,744	101.2	128.6
ヨーロッパ	1,200	62,651	107.6	111.9	1,679	533,193	124.1	157.2	2,879	595,844	116.7	150.7
北米	630	39,615	63.3	70.4	686	322,258	43.0	90.0	1,316	361,873	50.8	87.4
中米	0	0	-	-	453	43,100	160.6	91.1	453	43,100	160.6	91.1
南米	0	0	-	-	23	2,175	-	-	23	2,175	-	-
アフリカ	64	224	106.7	106.7	211	6,705	-	-	275	6,929	458.3	3,299.5
大洋州	0	0	-	-	18	40,582	128.6	1,942.7	18	40,582	128.6	1,942.7
合計	22,307	214,514	79.9	99.5	10,717	2,266,608	100.4	97.4	33,024	2,481,122	85.6	97.6
前年同期比	79.9	99.5	-	-	100.4	97.4	-	-	85.6	97.6	-	-
前月比	112.4	127.4	-	-	139.6	139.0	-	-	120.0	137.9	-	-
累計	42,154	382,831	80.2	86.6	18,392	3,896,968	95.8	96.3	60,546	4,279,799	84.3	95.4
前年同期比	80.2	86.6	-	-	95.8	96.3	-	-	84.3	95.4	-	-

#### 国別輸出実績(2月)

(単位:台、千円、%、部品含まず)

	家庭用ミシン		前年同期比		工業用ミシン		前年同期比		合計		前年同期比	
	数量	金額	数量	金額	数量	金額	数量	金額	数量	金額	数量	金額
1. シンガポール	0	0	-	-	2,668	661,662	114.3	112.0	2,668	661,662	113.3	111.8
2. 香港	0	0	-	-	121	45,927	10.0	16.1	121	45,927	10.0	16.1
3. アメリカ	630	39,615	63.3	70.4	685	321,934	42.9	90.0	1,315	361,549	50.8	87.3
4. 中国	0	0	-	-	492	143,165	32.0	43.0	492	143,165	32.0	43.0
5. トルコ	0	0	-	-	701	166,951	102.9	141.6	701	166,951	102.9	141.6
6. ドイツ	1,080	55,988	98.6	100.9	402	83,331	127.6	95.1	1,482	139,319	105.1	97.3
7. オランダ	0	0	-	-	304	183,697	103.8	193.4	304	183,697	103.8	193.4
8. アラブ首長国連邦	17,176	99,874	94.3	120.5	1,881	14,470	218.0	310.4	19,057	114,344	99.9	130.6
9. バングラデシュ	0	0	-	-	604	109,211	764.6	140.4	604	109,211	764.6	140.4
10. インド	0	0	-	-	374	136,439	100.0	199.7	374	136,439	100.0	199.7
合計(その他含む)	22,307	214,514	79.9	99.5	10,717	2,266,608	100.4	97.4	33,024	2,481,122	85.6	97.6
前年同期比	79.9	99.5	-	-	100.4	97.4	-	-	85.6	97.6	-	-
前月比	112.4	127.4	-	-	139.6	139.0	-	-	120.0	137.9	-	-
累計	42,154	382,831	80.2	86.6	18,392	3,896,968	95.8	96.3	60,546	4,279,799	84.3	95.4
前年同期比	80.2	86.6	-	-	95.8	96.3	-	-	84.3	95.4	-	-

※順位は前年の「合計金額(家庭用ミシン+工業用ミシン)」上位10カ国

- 2月の輸出は、「家庭用」は22,307台、214,514千円で、前年同期比 79.9%(台数)、99.5%(金額)、「工業用」は10,717台、2,266,608千円で、前年同期比 100.4%(台数)、97.4%(金額)である。
- 前月比では、「家庭用」は台数で112.4%、金額で127.4%、「工業用」は台数で139.6%、金額で139.0%である。
- 国別の輸出では、「家庭用」は主要国の「アメリカ」が前年同期比 63.3%(台数)、70.4%(金額)である。「アラブ首長国連邦」が、94.3%(台数)、120.5%(金額)である。「工業用」は主要国の「シンガポール」が前年同期比 114.3%(台数)、112.0%(金額)、「中国」が前年同期比 32.0%(台数)、43.0%(金額)、「アメリカ」が前年同期比 42.9%(台数)、90.0%(金額)、「香港」が前年同期比 10.0%(台数)、16.1%(金額)である。

「輸入」 国別輸出入実績(2月) (単位:台、千円、%、部品含まず)

	家庭用ミシン		前年同期比		工業用ミシン		前年同期比		合計		前年同期比	
	数量	金額	数量	金額	数量	金額	数量	金額	数量	金額	数量	金額
1. 中国	6,715	104,219	60.3	61.5	876	77,785	75.7	70.0	7,591	182,004	61.8	64.9
2. 台湾	5,092	84,634	39.9	42.0	179	31,596	96.8	96.5	5,271	116,230	40.7	49.7
3. ベトナム	14,524	168,400	44.0	46.9	228	29,851	1,520.0	635.8	14,752	198,251	44.6	54.5
4. タイ	5,326	38,570	1,365.6	475.8	0	0	-	-	5,326	38,570	1,365.6	475.8
5. ドイツ	0	0	-	-	13	10,717	1,300.0	717.8	13	10,717	1,300.0	717.8
6. イタリア	0	0	-	-	2	1,595	100.0	78.4	2	1,595	100.0	78.4
7. フィリピン	0	0	-	-	0	0	-	-	0	0	-	-
8. チェコ	0	0	-	-	0	0	-	-	0	0	-	-
9. オランダ	0	0	-	-	0	0	-	-	0	0	-	-
10. アメリカ	1	400	-	-	10	5,749	-	-	11	6,149	-	-
合計(その他含む)	31,660	396,820	55.2	53.7	1,318	162,949	96.8	105.5	32,978	559,769	56.2	62.7
前年同期比	55.2	53.7	-	-	96.8	105.5	-	-	56.2	62.7	-	-
前月比	49.4	47.7	-	-	54.0	61.8	-	-	49.6	51.1	-	-
累計	95,712	1,227,958	64.0	71.6	3,761	426,419	143.2	143.6	99,473	1,654,377	65.4	82.2
前年同期比	64.0	71.6	-	-	143.2	143.6	-	-	65.4	82.2	-	-

※順位は前年の「合計金額(家庭用ミシン+工業用ミシン)」上位10カ国

- ① 2月の輸入は「家庭用」は31,660台、396,820千円で、前年同期比 55.2%(台数)、53.7%(金額)である。  
「工業用」は1,318台、162,949千円で、前年同期比 96.8%(台数)、105.5%(金額)である。  
国別の占有率をみると、「家庭用」は「ベトナム」が台数で45.9%、金額で42.4%、「中国」が台数で21.2%、金額で26.3%である。  
「工業用」は「中国」が台数で66.5%、金額で47.7%、「台湾」が台数で13.6%、金額で19.4%である。
- ② 前月比では、「家庭用」は台数で49.4%、金額で47.7%、「工業用」は台数で54.0%、金額で61.8%である。

II. 部品  
「輸出」

地域別輸出実績(2月) (単位:千円、%)

	家庭用ミシン部品		工業用ミシン部品			合計	前年同期比	針	前年同期比	テーブル、カバー	前年同期比
	家庭用ミシンのもの	前年同期比	ホビンケース	カマ	その他						
東アジア	9,559	62.9	31,329	142,248	148,954	322,531	60.0	2,634	66.1	0	-
東南アジア	3,191	-	5,931	74,409	103,245	183,585	72.6	3,941	108.1	0	-
中近東	0	-	9,383	337	3,908	13,628	129.1	2,461	507.4	0	-
ヨーロッパ	520	42.2	17,474	17,962	45,520	80,956	112.5	1,174	-	0	-
北米	1,261	40.5	4,013	12,933	83,116	100,062	91.1	4,376	234.9	2,498	-
中米	0	-	0	0	20,263	20,263	57.9	0	-	0	-
南米	0	-	385	377	5,017	5,779	56.2	0	-	0	-
アフリカ	0	-	322	1,975	6,179	8,476	125.0	0	-	0	-
大洋州	0	-	0	0	1,773	1,773	250.4	0	-	0	-
合計	14,531	74.4	68,837	250,241	417,975	737,053	71.2	14,586	140.7	2,498	-
前年同期比	74.4	-	92.6	67.0	71.1	71.2	-	140.7	-	-	-
前月比	135.9	-	197.4	99.8	87.9	96.9	-	122.0	-	322.3	-
累計	25,226	71.4	103,708	501,001	893,315	1,498,024	82.1	26,538	140.9	3,273	171.2
前年同期比	71.4	-	77.1	78.3	85.0	82.1	-	140.9	-	171.2	-

注:平成24年1月から、「テーブル及びカバー」については、家庭用部品から分かれ単独の品目になった。

- ① 2月の部品輸出は「家庭用ミシン部品」が14,531千円、「工業用ミシン部品」が737,053千円、「針」が14,586千円、前年同期比では「家庭用」が74.4%、「工業用」が71.2%、「針」が140.7%である。
- ② 前月比では、「家庭用」が135.9%、「工業用」が96.9%、「針」が122.0%である。

「輸入」輸入実績(2月) (単位:千円、%)

	家庭用部品	工業用部品	針	テーブル、カバー	小計
中国	4,673	272,537	301	7,897	8,198
ベトナム	1,099	233,889	68,617	0	68,617
台湾	22,565	76,802	0	618	618
韓国	0	331	0	0	0
タイ	757	2,150	0	0	0
アメリカ	0	1,787	0	0	0
ドイツ	0	967	0	581	581
フィリピン	0	0	0	0	0
シンガポール	0	1,531	0	0	0
イタリア	0	1,388	0	0	0
香港	0	607	0	0	0
イギリス	0	0	0	0	0
チェコ	0	429	0	0	0
オランダ	0	0	0	0	0
合計(その他含む)	29,094	592,688	71,345	10,127	81,472
前年同期比	30.2	92.9	87.8	203.1	94.5
前月比	45.8	95.9	56.6	37.2	53.2
累計	92,554	1,210,434	197,346	37,346	234,692
前年同期比	53.7	80.4	117.0	185.3	124.3

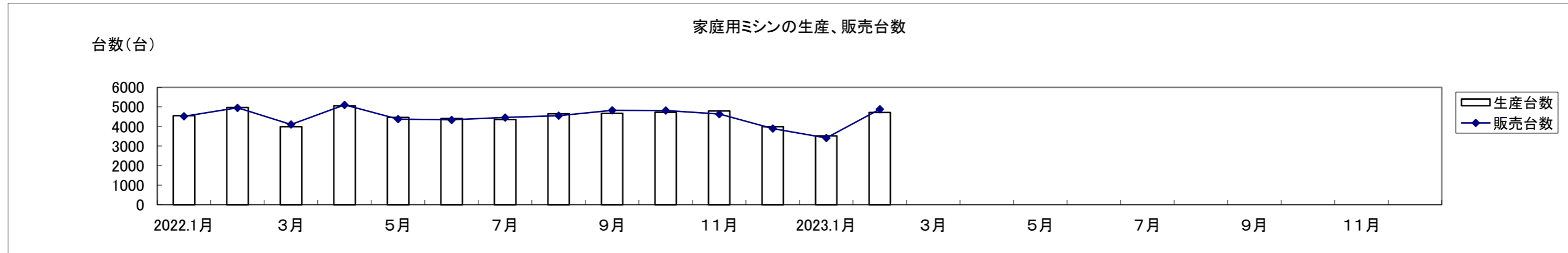
※順位は前年の「合計金額(家庭用部品+工業用部品)」上位14カ国

- ① 2月の部品輸入は「家庭用ミシン部品」が29,094千円、「工業用ミシン部品」が592,688千円、「針」が71,345千円、「テーブル及びカバー」が10,127千円、前年同期比では「家庭用」が30.2%、「工業用」が92.9%、「針」が87.8%、「テーブル及びカバー」が203.1%である。
- ② 前月比では、「家庭用」が45.8%、「工業用」が95.9%、「針」が56.6%、「テーブル及びカバー」が37.2%である。

家庭用ミシンの生産、販売、在庫台数(月次) (2022/1~12,2023/1~)

単位: 台、%

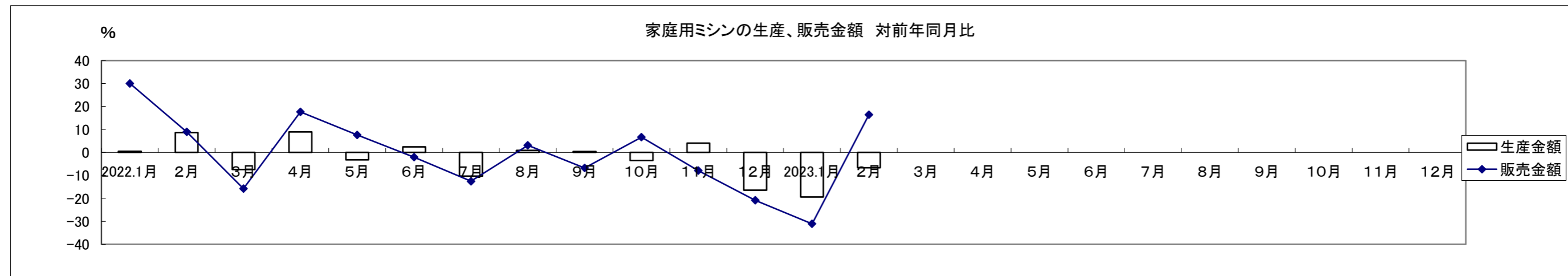
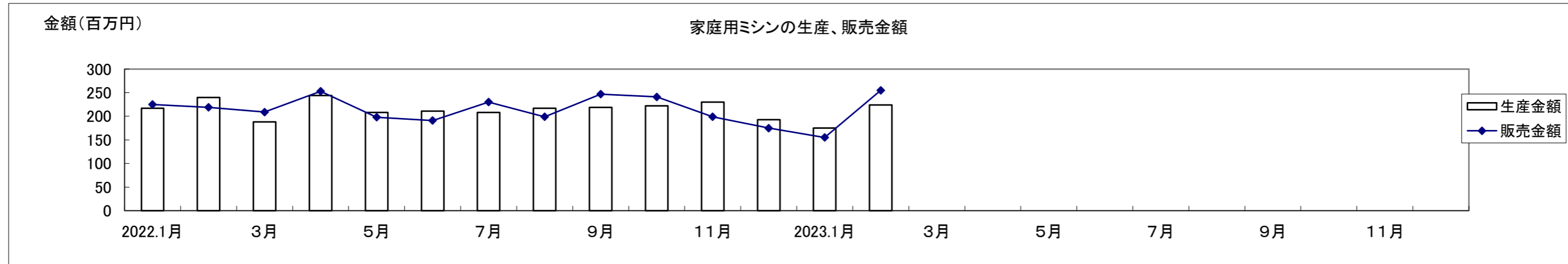
	2022.1月	2月	3月	4月	5月	6月	7月	8月	9月	10月	11月	12月	2023.1月	2月	3月	4月	5月	6月	7月	8月	9月	10月	11月	12月
生産台数	4,552	4,971	3,993	5,059	4,469	4,411	4,351	4,650	4,678	4,729	4,800	3,988	3,517	4,715										
対前年比	9.7	2.7	-8.9	0.3	-5.0	-7.3	-12.1	-4.3	-3.7	-5.5	-2.0	-13.6	-22.7	-5.1										
販売台数	4,522	4,956	4,104	5,109	4,378	4,342	4,463	4,553	4,828	4,818	4,636	3,898	3,416	4,888										
対前年比	15.6	4.8	-11.7	2.4	-3.3	-7.5	-12.9	-3.8	-5.4	-3.3	-3.8	-15.5	-24.5	-1.4										
在庫台数	345	360	249	199	290	359	247	344	194	88	252	342	443	270										
対前年比	-5.0	-24.2	16.9	-25.5	-34.7	-29.3	-25.4	-25.1	-8.9	-62.2	-19.0	8.6	28.4	-25.0										



家庭用ミシンの生産、販売金額(月次) (2022/1~12,2023/1~)

単位:百万円、%

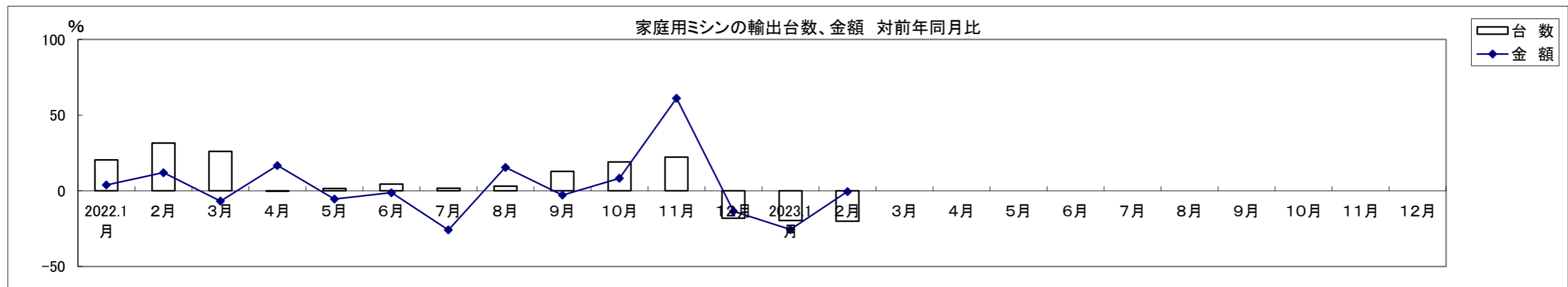
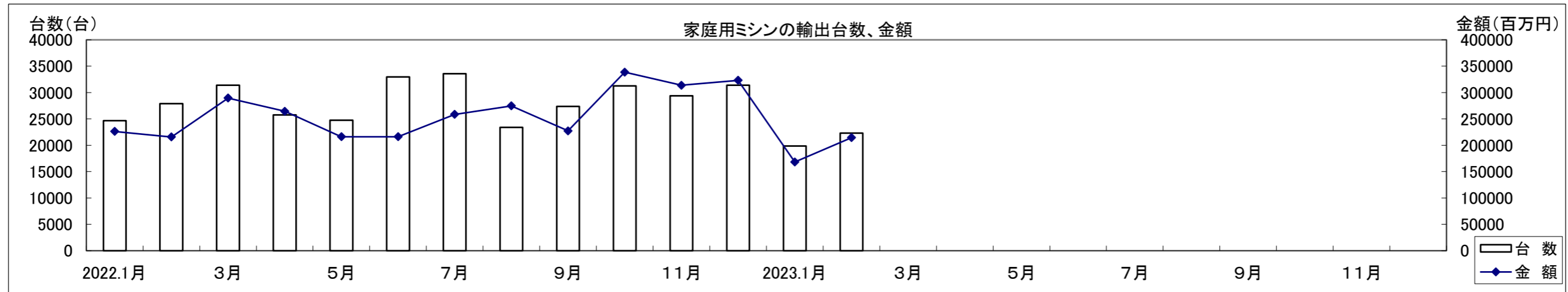
	2022.1月	2月	3月	4月	5月	6月	7月	8月	9月	10月	11月	12月	2023.1月	2月	3月	4月	5月	6月	7月	8月	9月	10月	11月	12月
生産金額	217	240	188	244	208	211	208	217	219	222	230	193	175	224										
対前年比	0.5	8.6	-7.4	8.9	-3.3	2.4	-10.3	0.9	0.5	-3.5	4.1	-16.5	-19.4	-6.7										
販売金額	225	219	209	253	198	191	230	199	247	241	199	175	155	255										
対前年比	30.1	9.0	-15.7	17.7	7.6	-2.1	-12.5	3.1	-6.8	6.6	-7.9	-20.8	-31.1	16.4										



家庭用ミシンの輸出台数、金額(月次) (2022/1~12,2023/1~)

単位:百万円、%

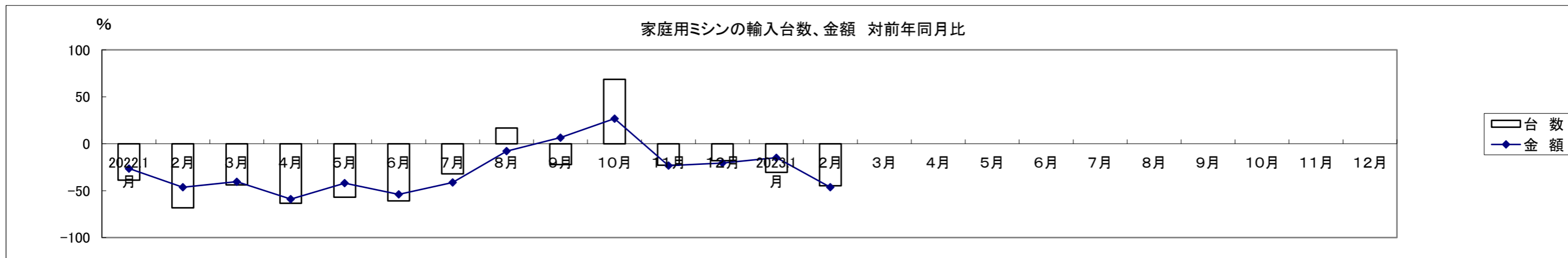
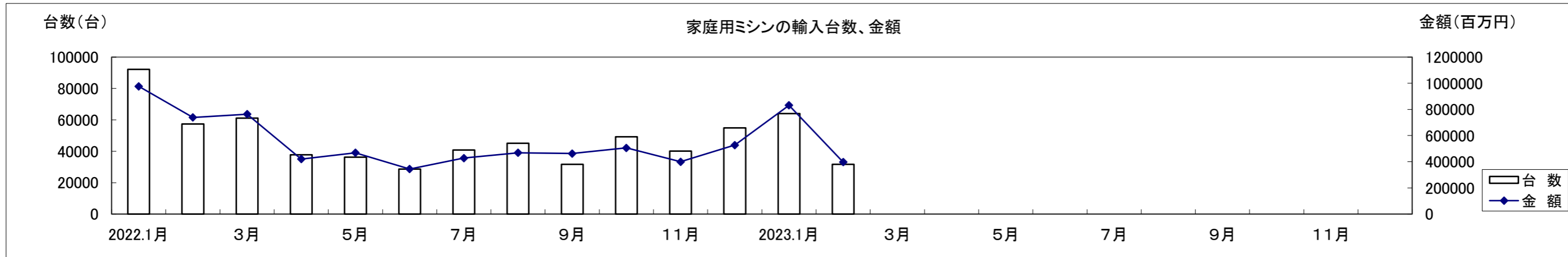
	2022.1月	2月	3月	4月	5月	6月	7月	8月	9月	10月	11月	12月	2023.1月	2月	3月	4月	5月	6月	7月	8月	9月	10月	11月	12月
台数	24,670	27,922	31,414	25,742	24,735	32,973	33,582	23,420	27,361	31,250	29,397	31,410	19,847	22,307										
対前年比	20.5	31.5	26.1	-0.3	1.6	4.4	1.7	3.0	12.8	19.1	22.2	-18.1	-19.6	-20.1										
金額	226	216	290	264	216	216	258	275	227	339	314	323	168	215										
対前年比	3.9	12.0	-6.8	16.7	-5.5	-1.3	-25.9	15.5	-2.8	8.3	61.2	-13.5	-25.6	-0.5										



家庭用ミシンの輸入台数、金額(月次) (2022/1~12,2023/1~)

単位:台、百万円、%

	2022.1月	2月	3月	4月	5月	6月	7月	8月	9月	10月	11月	12月	2023.1月	2月	3月	4月	5月	6月	7月	8月	9月	10月	11月	12月
台数	92,143	57,323	61,111	37,839	36,276	28,716	40,794	45,067	31,706	49,294	40,140	54,919	64,052	31,660										
対前年比	-38.7	-68.3	-43.8	-63.5	-57.0	-60.8	-32.0	16.8	-22.1	68.5	-22.9	-18.1	-30.5	-44.8										
金額	977	738	764	420	468	344	428	468	463	506	400	528	831	397										
対前年比	-26.4	-46.4	-40.5	-59.0	-42.0	-53.9	-41.4	-7.9	6.5	26.7	-23.4	-20.5	-14.9	-46.3										

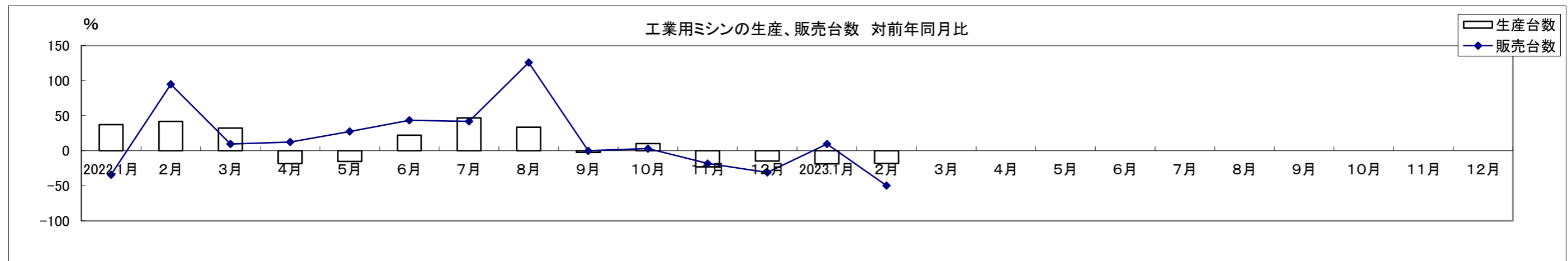
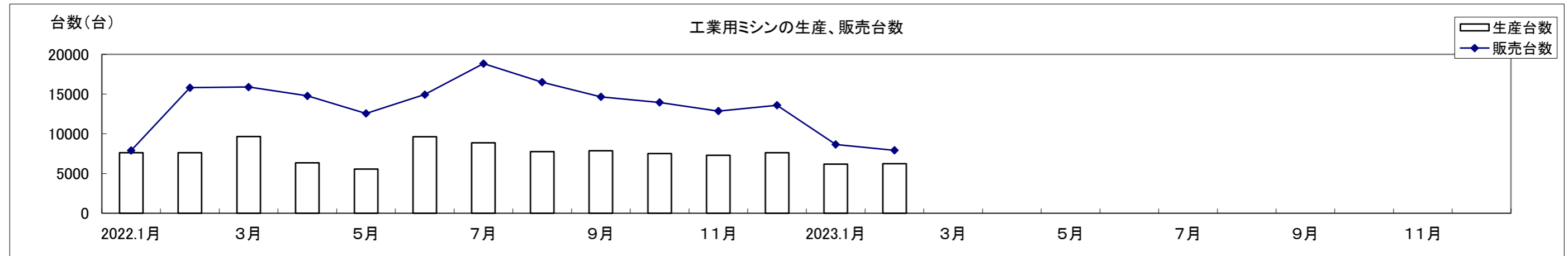




工業用ミシンの生産、販売、在庫台数(月次) (2022/1~12,2023/1~)

単位:台、%

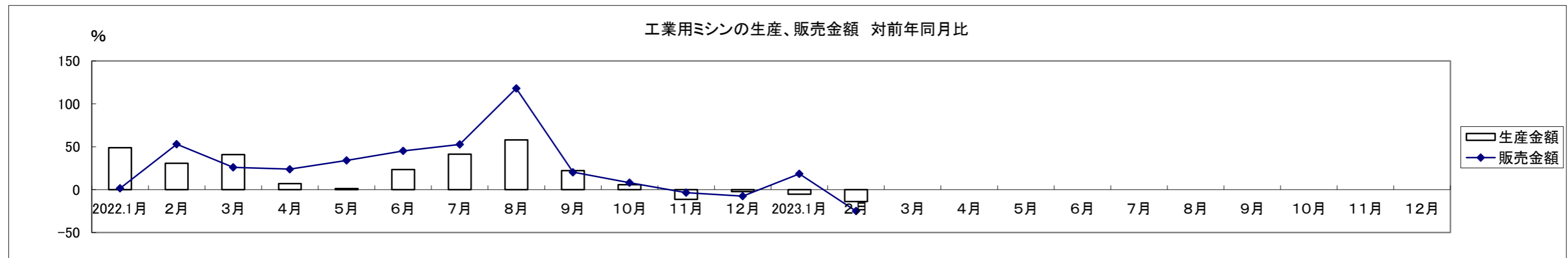
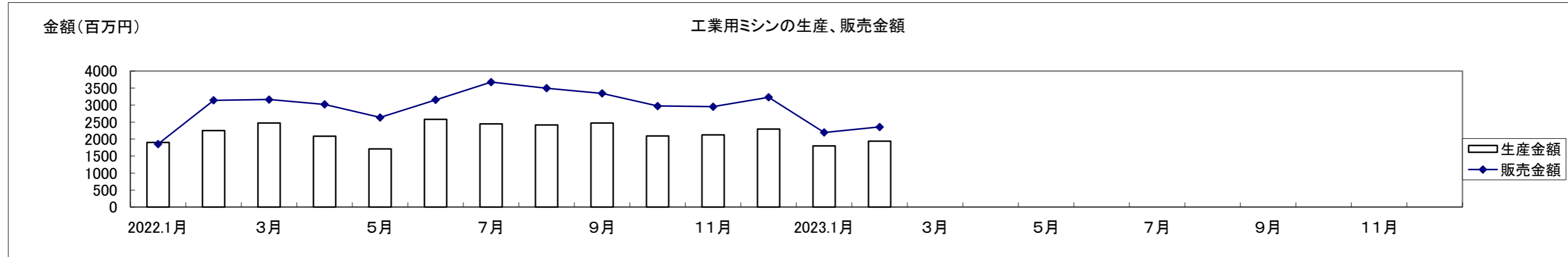
	2022.1月	2月	3月	4月	5月	6月	7月	8月	9月	10月	11月	12月	2023.1月	2月	3月	4月	5月	6月	7月	8月	9月	10月	11月	12月
生産台数	7,608	7,621	9,647	6,349	5,563	9,616	8,863	7,742	7,852	7,520	7,300	7,621	6,177	6,239										
対前年比	37.2	41.8	32.2	-18.4	-15.2	22.2	46.7	33.5	-2.3	10.1	-23.1	-14.8	-18.8	-18.1										
販売台数	7,902	15,802	15,879	14,768	12,557	14,931	18,832	16,493	14,648	13,937	12,861	13,587	8,654	7,927										
対前年比	-34.2	94.7	9.7	12.4	27.5	43.5	42.0	125.7	-0.1	3.0	-18.2	-30.9	9.5	-49.8										
在庫台数	14,645	12,038	13,911	10,525	12,457	14,949	14,049	13,202	15,073	14,570	14,390	13,648	14,184	14,910										
対前年比	89.6	50.6	99.8	60.6	54.9	48.7	90.7	33.9	73.5	108.7	61.4	45.8	-3.1	23.9										



工業用ミシンの生産、販売金額(月次) (2022/1~12,2023/1~)

単位: 百万円、%

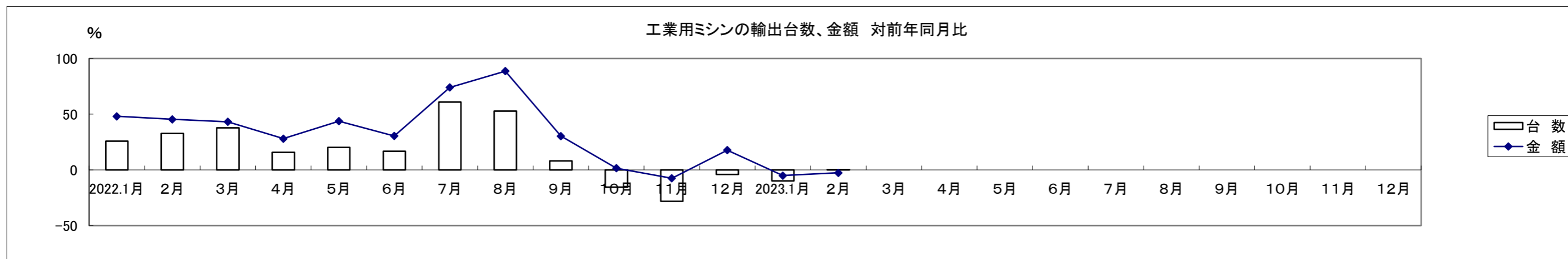
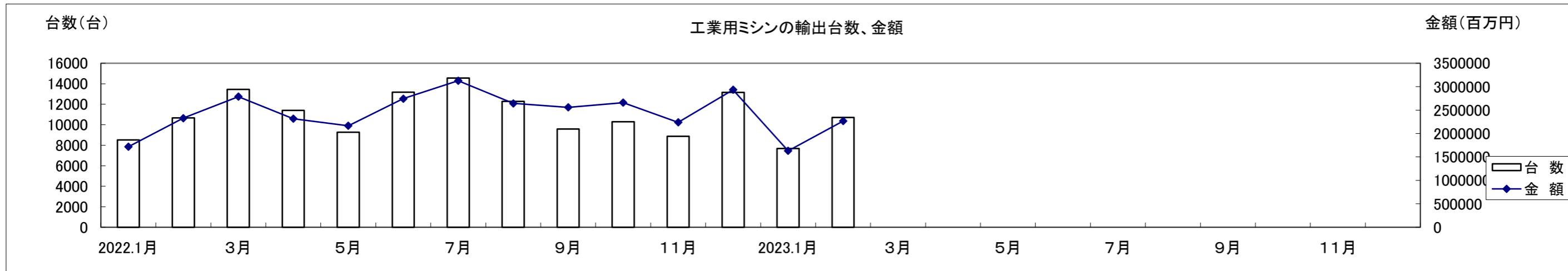
	2022.1月	2月	3月	4月	5月	6月	7月	8月	9月	10月	11月	12月	2023.1月	2月	3月	4月	5月	6月	7月	8月	9月	10月	11月	12月
生産金額	1,900	2,250	2,475	2,083	1,712	2,581	2,446	2,414	2,474	2,088	2,121	2,295	1,801	1,940										
対前年比	48.9	30.7	40.9	7.0	1.3	23.4	41.3	57.9	22.1	5.8	-11.4	-2.3	-5.2	-13.8										
販売金額	1,854	3,141	3,163	3,019	2,635	3,153	3,676	3,497	3,345	2,972	2,953	3,229	2,195	2,355										
対前年比	1.6	52.9	26.0	23.8	34.0	45.1	52.8	118.0	20.3	8.0	-3.6	-7.6	18.4	-25.0										



工業用ミシンの輸出台数、金額(月次) (2022/1~12,2023/1~)

単位:台、百万円、%

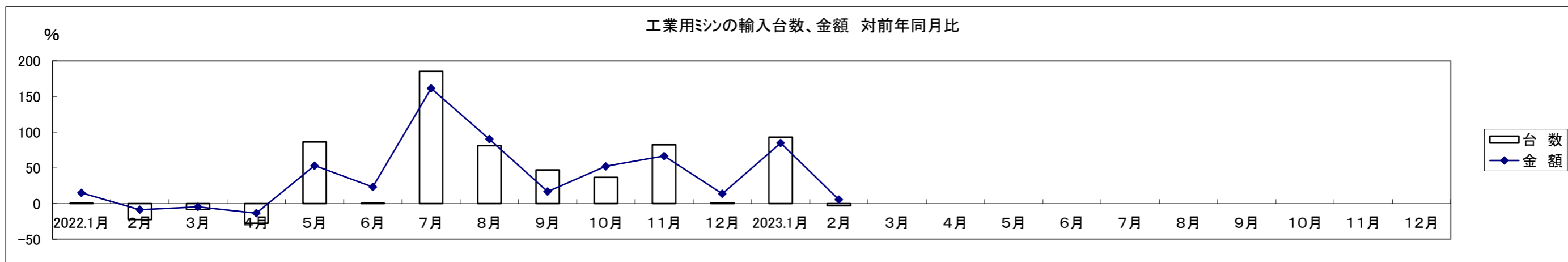
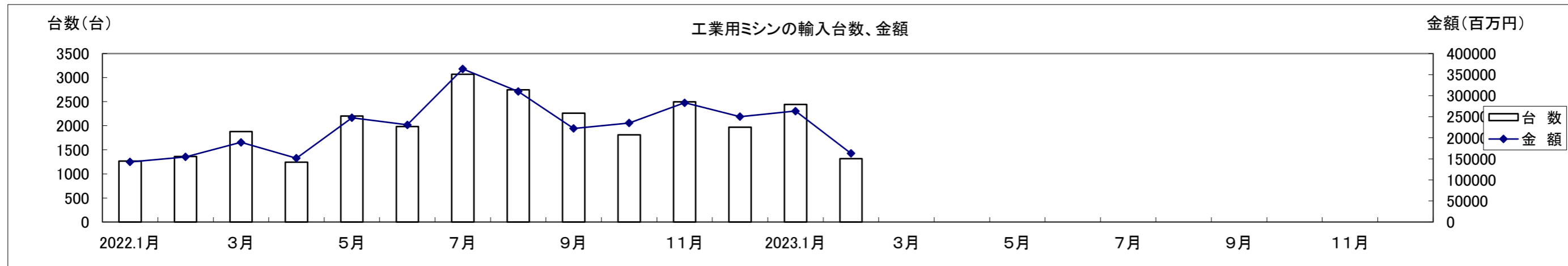
	2022.1月	2月	3月	4月	5月	6月	7月	8月	9月	10月	11月	12月	2023.1月	2月	3月	4月	5月	6月	7月	8月	9月	10月	11月	12月
台数	8,517	10,675	13,458	11,406	9,267	13,183	14,551	12,270	9,593	10,283	8,872	13,162	7,675	10,717										
対前年比	25.8	32.8	37.7	15.8	20.2	16.7	60.9	52.7	8.0	-15.4	-28.2	-4.0	-9.9	0.4										
金額	1,718	2,328	2,788	2,315	2,166	2,744	3,127	2,643	2,558	2,659	2,238	2,933	1,630	2,267										
対前年比	48.1	45.4	43.2	28.0	43.8	30.5	74.0	88.6	30.3	1.5	-7.5	17.7	-5.1	-2.6										



工業用ミシンの輸入台数、金額(月次) (2022/1~12,2023/1~)

単位:台、百万円、%

	2022.1月	2月	3月	4月	5月	6月	7月	8月	9月	10月	11月	12月	2023.1月	2月	3月	4月	5月	6月	7月	8月	9月	10月	11月	12月
台数	1,266	1,361	1,878	1,244	2,201	1,985	3,071	2,749	2,261	1,811	2,496	1,970	2,443	1,318										
対前年比	0.3	-22.2	-8.3	-27.5	86.4	0.1	185.1	81.0	47.2	36.8	82.2	1.2	93.0	-3.2										
金額	143	154	189	151	247	231	363	310	222	235	283	250	263	163										
対前年比	15.1	-8.6	-4.6	-13.5	53.2	23.4	161.3	90.4	16.9	52.2	66.6	13.7	84.8	5.5										



# 生 産・販 売・在 庫

(単位:台、百万円、%)

	項目 機種別	2023年 2月									
		生 産				販 売				在 庫	
		数 量	前年同期比	金 額	前年同期比	数 量	前年同期比	金 額	前年同期比	数 量	前年同期比
家庭用	家庭用ミシン計	4,715	94.9	224	93.3	4,888	98.6	255	116.4	270	75.0
工業用	一本針直線本縫	-	-	-	-	-	-	-	-	-	-
	へり縫	-	-	-	-	-	-	-	-	-	-
	その他の工業用ミシン	-	-	-	-	-	-	-	-	-	-
	工業用ミシン計	6,239	81.9	1,940	86.2	7,927	50.2	2,355	75.0	14,910	123.9
ミシン合計		10,954	87.0	2,164	86.9	12,815	61.7	2,610	77.7	15,180	122.4

1. 出所:経済産業省生産動態統計      2. 在庫は当月末実績を示す。

備考: (1)平成14年1月から家庭用ミシンの機種区分が変更され、手編機は調査対象機種から外れた。

(2)平成17年1月から工業用ミシンの機種区分が変更され、「織物用・ニット縫用・その他」と「その他」が統合されました。

	項目 機種別	2023年 1月～2月									
		生 産				販 売				在 庫	
		数 量	前年同期比	金 額	前年同期比	数 量	前年同期比	金 額	前年同期比	数 量	前年同期比
家庭用	家庭用ミシン計	8,232	86.4	399	87.3	8,304	87.6	410	92.3	270	75.0
工業用	一本針直線本縫	-	-	-	-	-	-	-	-	-	-
	へり縫	-	-	-	-	-	-	-	-	-	-
	その他の工業用ミシン	-	-	-	-	-	-	-	-	-	-
	工業用ミシン計	12,416	81.5	3,741	90.1	16,581	70.0	4,550	91.1	14,910	123.9
ミシン合計		20,648	83.4	4,140	89.9	24,885	75.0	4,960	91.2	15,180	122.4

2023年 2月 輸出

(財務省関税局調) (単位:台、千円、%)

		韓国		中国		台湾		香港		東アジア2月計		対前年同期比		東アジア1~2月計		対前年同期比		
		数量	金額	数量	金額	数量	金額	数量	金額	数量	金額	数量	金額	数量	金額	数量	金額	
家庭用 ミシン	ジグザグ縫(電子速度調整式)									0	0	-	-	0	0	-	-	
	ジグザグ縫(その他)									0	0	-	-	0	0	-	-	
	その他									0	0	-	-	0	0	-	-	
	小計	0	0	0	0	0	0	0	0	0	0	-	-	0	0	-	-	
	部品 家庭用ミシンのもの				2,848		6,711				0	9,559	-	62.9	0	12,273	-	47.7
家庭用ミシン合計	0	0	0	2,848	0	6,711	0	0	0	9,559	-	62.9	0	12,273	-	47.7		
工業用 ミシン	自動式 単針直線(織物用)							3	15,459	3	15,459	-	-	8	33,797	800.0	2,433.2	
	自動式 単針直線(その他)									0	0	-	-	0	0	-	-	
	自動式 オーバーロック									0	0	-	-	0	0	-	-	
	自動式 その他			26	56,140			1	1,926	27	58,066	27.0	34.1	54	128,713	38.6	52.7	
	計	0	0	26	56,140	0	0	4	17,385	30	73,525	27.0	43.2	62	162,510	44.0	66.1	
	その他 単針直線(織物用)			12	8,864					12	8,864	600.0	1,018.9	14	10,350	350.0	468.3	
	その他 単針直線(その他)			23	4,118	2	1,458	4	703	29	6,279	27.4	31.2	55	12,503	34.2	39.6	
	その他 オーバーロック			36	2,046					44	6,450	15.2	16.3	132	15,968	12.0	11.0	
	その他 その他	54	9,576	395	71,997	41	8,237	69	21,389	559	111,199	26.2	27.4	1,730	327,506	51.3	43.4	
	計	54	9,576	466	87,025	43	9,695	117	28,542	680	134,838	24.6	28.2	1,931	366,327	41.6	39.3	
	小計	54	9,576	492	143,165	43	9,695	121	45,927	710	208,363	24.8	32.1	1,993	528,837	41.7	44.9	
	部品	ボビンケース(個)			104,694	13,999	31,766	8,243	38,090	9,087	174,550	31,329	56.8	66.6	292,003	47,773	56.0	61.9
		カマ(個)	406	1,264	40,931	100,820	2,172	7,934	40,408	32,230	83,917	142,248	70.5	53.8	119,691	253,694	58.9	59.2
その他			4,308		108,546		20,018		16,082	0	148,954	-	65.8	0	344,733	-	94.7	
小計			5,572		223,365		36,195		57,399	0	322,531	-	60.0	0	646,200	-	74.3	
工業用ミシン合計	54	15,148	492	366,530	43	45,890	121	103,326	710	530,894	24.8	44.7	1,993	1,175,037	41.7	57.4		
針(千本)	40	901	5	272	27	588	13	873	85	2,634	65.9	66.1	109	3,999	62.6	61.0		
テーブル及びカバー									0	0	-	-	0	0	-	-		
総計(ミシン合計)	54	9,576	492	143,165	43	9,695	121	45,927	710	208,363	24.8	32.1	1,993	528,837	41.7	44.9		
総計	54	16,049	492	369,650	43	53,189	121	104,199	710	543,087	24.8	45.0	1,993	1,191,309	41.7	57.3		

		ベトナム		タイ		シンガポール		フィリピン		インドネシア		カンボジア		ラオス		ミャンマー		
		数量	金額	数量	金額	数量	金額	数量	金額	数量	金額	数量	金額	数量	金額	数量	金額	
家庭用 ミシン	ジグザグ縫(電子速度調整式)							285	384							788	2,366	
	ジグザグ縫(その他)																	
	その他											200	664			1,684	7,336	
	小計	0	0	0	0	0	0	285	384	0	0	200	664	0	0	2,472	9,702	
	部品 家庭用ミシンのもの		1,528		455		1,208											
家庭用ミシン合計	0	1,528	0	455	0	1,208	285	384	0	0	200	664	0	0	2,472	9,702		
工業用 ミシン	自動式 単針直線(織物用)	61	1,139													41	208	
	自動式 単針直線(その他)																	
	自動式 オーバーロック	54	672			4	4,524											
	自動式 その他	12	11,161	1	1,188	109	168,056			1	1,600					611	1,345	
	計	127	12,972	1	1,188	113	172,580	0	0	1	1,600	0	0	0	0	652	1,553	
	その他 単針直線(織物用)					213	22,746											
	その他 単針直線(その他)	38	568			67	15,423											
	その他 オーバーロック					10	1,395			2	451	435	130,845					
	その他 その他	8	2,235	1	290	2,265	449,518			92	16,105			2	638			
	計	46	2,803	1	290	2,555	489,082	0	0	94	16,556	435	130,845	2	638	0	0	
	小計	173	15,775	2	1,478	2,668	661,662	0	0	95	18,156	435	130,845	2	638	652	1,553	
	部品	ボビンケース(個)	7,890	1,163			2,189	2,174										
		カマ(個)	50,939	24,953	258	1,194	3,099	13,464			173	1,628						
その他			44,686		4,415		25,263		3,338		2,402							
小計			70,802		5,609		40,901		3,338		4,030		0		0		0	
工業用ミシン合計	173	86,577	2	7,087	2,668	702,563	0	3,338	95	22,186	435	130,845	2	638	652	1,553		
針(千本)	11	239	10	311	237	2,136												
テーブル及びカバー																		
総計(ミシン合計)	173	15,775	2	1,478	2,668	661,662	285	384	95	18,156	635	131,509	2	638	3,124	11,255		
総計	173	88,344	2	7,853	2,668	705,907	285	3,722	95	22,186	635	131,509	2	638	3,124	11,255		

		インド		パキスタン		スリランカ		バングラデシュ		東南アジア2月計		対前年同期比		東南アジア1~2月計		対前年同期比		
		数量	金額	数量	金額	数量	金額	数量	金額	数量	金額	数量	金額	数量	金額	数量	金額	
家庭用ミシン	ジグザグ縫(電子速度調整式)									1,073	2,750	42.6	83.2	4,955	8,379	54.0	53.5	
	ジグザグ縫(その他)									0	0	-	-	0	0	-	-	
	その他									1,884	8,000	42.7	61.3	1,959	9,374	36.8	62.1	
	小計	0	0	0	0	0	0	0	0	2,957	10,750	39.4	59.3	6,914	17,753	45.0	52.3	
	部品 家庭用ミシンのもの									0	3,191	-	-	0	5,873	-	654.0	
	家庭用ミシン合計	0	0	0	0	0	0	0	0	2,957	13,941	39.4	76.9	6,914	23,626	45.0	67.9	
工業用ミシン	自動式 単針直線(織物用)									102	1,347	167.2	31.6	102	1,347	-	-	
	自動式 単針直線(その他)									0	0	-	-	0	0	-	-	
	自動式 オーバーロック					2	2,330			60	7,526	53.6	26.5	65	13,200	-	-	
	自動式 その他	11	60,134			2	3,618			747	247,102	574.6	103.5	865	469,816	406.1	119.6	
	計	11	60,134	0	0	4	5,948	0	0	909	255,975	300.0	94.4	1,032	484,363	266.0	112.7	
	その他 単針直線(織物用)	1	285							214	23,031	132.9	140.1	265	32,418	78.9	71.9	
	その他 単針直線(その他)	93	15,778							198	31,769	48.3	36.8	270	49,474	42.0	38.8	
	その他 オーバーロック							400	43,221	847	175,912	951.7	1,056.3	1,108	202,399	241.9	526.4	
	その他 その他	269	60,242	47	14,057			204	65,990	2,888	609,075	105.5	113.6	4,983	1,110,232	97.4	116.2	
	計	363	76,305	47	14,057	0	0	604	109,211	4,147	839,787	122.0	128.1	6,626	1,394,523	101.1	119.6	
	小計	374	136,439	47	14,057	4	5,948	604	109,211	5,056	1,095,762	136.6	118.2	7,658	1,878,886	110.3	117.7	
	部品	ポビンケース(個)			10,000	2,100			372	494	20,451	5,931	46.4	85.1	30,059	9,372	35.1	45.0
		カマ(個)	2,291	4,796	8,671	14,861	528	3,195	4,794	10,318	70,753	74,409	67.0	121.7	143,073	159,579	78.0	121.2
その他			11,111				11,606		424	0	103,245	-	55.8	0	204,819	-	55.8	
小計			15,907		16,961		14,801		11,236	0	183,585	-	72.6	0	373,770	-	71.9	
	工業用ミシン合計	374	152,346	47	31,018	4	20,749	604	120,447	5,056	1,279,347	136.6	108.4	7,658	2,252,656	110.3	106.5	
	針(千本)	4	542					70	713	332	3,941	111.4	108.1	451	10,459	111.4	200.1	
	テーブル及びカバー									0	0	-	-	0	0	-	-	
	総計(ミシン合計)	374	136,439	47	14,057	4	5,948	604	109,211	8,013	1,106,512	71.5	117.1	14,572	1,896,639	65.3	116.4	
	総計	374	152,888	47	31,018	4	20,749	604	121,160	8,013	1,297,229	71.5	108.0	14,572	2,286,741	65.3	106.0	

		イラク		オマーン		アラブ首長国連邦		中近東2月計		対前年同期比		中近東1~2月計		対前年同期比		ノルウェー		
		数量	金額	数量	金額	数量	金額	数量	金額	数量	金額	数量	金額	数量	金額	数量	金額	
家庭用ミシン	ジグザグ縫(電子速度調整式)	280	1,400			8,402	27,211	8,682	28,611	142.4	167.9	14,126	46,248	126.6	123.0			
	ジグザグ縫(その他)					1,211	8,893	1,211	8,893	103.2	119.9	3,996	27,866	107.0	96.4			
	その他					7,563	63,770	7,563	63,770	68.9	105.2	13,839	117,544	77.4	118.0	120	6,663	
	小計	280	1,400	0	0	17,176	99,874	17,456	101,274	95.7	119.0	31,961	191,658	97.5	115.4	120	6,663	
	部品 家庭用ミシンのもの							0	0	-	-	0	0	-	-			
	家庭用ミシン合計	280	1,400	0	0	17,176	99,874	17,456	101,274	95.7	119.0	31,961	191,658	97.5	115.4	120	6,663	
工業用ミシン	自動式 単針直線(織物用)					141	673	141	673	235.0	292.6	251	1,190	149.4	149.9			
	自動式 単針直線(その他)							0	0	-	-	0	0	-	-			
	自動式 オーバーロック					810	6,820	810	6,820	403.0	779.4	1,480	11,824	147.9	230.3			
	自動式 その他					105	709	105	709	201.9	176.4	390	2,685	750.0	667.9			
	計	0	0	0	0	1,056	8,202	1,056	8,202	337.4	544.3	2,121	15,699	173.7	248.0	0	0	
	その他 単針直線(織物用)					485	2,637	485	2,637	91.2	89.7	961	6,761	122.1	168.4			
	その他 単針直線(その他)							0	0	-	-	0	0	-	-			
	その他 オーバーロック					95	497	95	497	3,166.7	204.5	158	1,096	86.3	73.8	10	1,014	
	その他 その他					245	3,134	245	3,134	1,361.1	1,450.9	323	6,539	212.5	544.5			
	計	0	0	0	0	825	6,268	825	6,268	149.2	184.5	1,442	14,396	128.5	214.8	10	1,014	
	小計	0	0	0	0	1,881	14,470	1,881	14,470	217.2	295.0	3,563	30,095	152.1	230.9	10	1,014	
	部品	ポビンケース(個)					82,000	9,383	82,000	9,383	1,640.0	888.5	82,000	9,383	1,640.0	888.5		
		カマ(個)					1,740	337	1,740	337	158.9	18.8	6,140	5,251	222.1	141.7		
その他					396	3,512	0	3,908	-	50.7	0	5,566	-	66.2				
小計			0		396	13,232	0	13,628	-	129.1	0	20,200	-	153.3		0		
	工業用ミシン合計	0	0	0	396	1,881	27,702	1,881	28,098	217.2	181.7	3,563	50,295	152.1	191.9	10	1,014	
	針(千本)					123	2,461	123	2,461	164.0	507.4	138	2,953	38.7	105.4			
	テーブル及びカバー							0	0	-	-	0	416	-	-			
	総計(ミシン合計)	280	1,400	0	0	19,057	114,344	19,337	115,744	101.2	128.6	35,524	221,753	101.2	123.8	130	7,677	
	総計	280	1,400	0	396	19,057	130,037	19,337	131,833	101.2	65.6	35,524	245,322	101.2	125.7	130	7,677	

		イギリス		オランダ		ベルギー		フランス		ドイツ		ポルトガル		スペイン		イタリア		
		数量	金額	数量	金額	数量	金額	数量	金額	数量	金額	数量	金額	数量	金額	数量	金額	
家庭用 ミシン	ジグザグ縫(電子速度調整式)																	
	ジグザグ縫(その他)																	
	その他									1,080	55,988							
	小計	0	0	0	0	0	0	0	0	1,080	55,988	0	0	0	0	0	0	
	部品 家庭用ミシンのもの																	
	家庭用ミシン合計	0	0	0	0	0	0	0	0	1,080	55,988	0	0	0	0	0	0	
工業用 ミシン	自動式 単針直線(織物用)	5	1,484					33	38,619									
	自動式 単針直線(その他)																	
	自動式 オーバーロック			1	890													
	自動式 その他			71	129,768					4	11,112							
	計	5	1,484	72	130,658	0	0	33	38,619	4	11,112	0	0	0	0	0	0	
	その他 単針直線(織物用)			64	12,440													
	その他 単針直線(その他)	1	371	35	8,795													
	その他 オーバーロック									170	26,565						7	805
	その他 その他			133	31,804					228	45,654						9	2,144
	計	1	371	232	53,039	0	0	0	0	398	72,219	0	0	0	0	0	16	2,949
	小計	6	1,855	304	183,697	0	0	33	38,619	402	83,331	0	0	0	0	0	16	2,949
	部品	ボビンケース(個)					72	258			2,684	2,681			720	228	7,050	2,255
		カマ(個)									441	1,842			222	556	1,218	3,198
		その他		3,002		2,768					3,063	10,309		796		989		3,336
		小計		3,002		2,768		258		3,063		14,832		796		1,773		8,789
	工業用ミシン合計	6	4,857	304	186,465	0	258	33	41,682	402	98,163	0	796	0	1,773	16	11,738	
	針(千本)	65	464							30	710							
	テーブル及びカバー																	
	総計(ミシン合計)	6	1,855	304	183,697	0	0	33	38,619	1,482	139,319	0	0	0	0	16	2,949	
	総計	6	5,321	304	186,465	0	258	33	41,682	1,482	154,861	0	796	0	1,773	16	11,738	

		ポーランド		ロシア		ルーマニア		トルコ		リトアニア		チェコ		セルビア		ウズベキスタン		
		数量	金額	数量	金額	数量	金額	数量	金額	数量	金額	数量	金額	数量	金額	数量	金額	
家庭用 ミシン	ジグザグ縫(電子速度調整式)																	
	ジグザグ縫(その他)																	
	その他																	
	小計	0	0	0	0	0	0	0	0	0	0	0	0	0	0	0	0	
	部品 家庭用ミシンのもの																	
	家庭用ミシン合計	0	0	0	0	0	0	0	520	0	0	0	0	0	0	0	0	
工業用 ミシン	自動式 単針直線(織物用)																	
	自動式 単針直線(その他)																	
	自動式 オーバーロック																	
	自動式 その他							9	10,711	1	3,194	1	1,751					
	計	0	0	0	0	0	0	9	10,711	1	3,194	1	1,751	0	0	0	0	
	その他 単針直線(織物用)							42	6,621									
	その他 単針直線(その他)																	
	その他 オーバーロック			74	17,079			154	23,798									
	その他 その他			118	28,276			496	125,821	13	4,477							
	計	0	0	192	45,355	0	0	692	156,240	13	4,477	0	0	0	0	0	0	
	小計	0	0	192	45,355	0	0	701	166,951	14	7,671	1	1,751	0	0	0	0	
	部品	ボビンケース(個)	1,912	959					49,583	10,324							4,320	769
		カマ(個)	529	2,668			24	269	3,842	8,787				249	642			
		その他		8,010				3,426		6,024		1,149			719		1,929	
		小計		11,637		0		3,695		25,135		0		1,149		1,361		2,698
	工業用ミシン合計	0	11,637	192	45,355	0	3,695	701	192,086	14	7,671	1	2,900	0	1,361	0	2,698	
	針(千本)																	
	テーブル及びカバー																	
	総計(ミシン合計)	0	0	192	45,355	0	0	701	166,951	14	7,671	1	1,751	0	0	0	0	
	総計	0	11,637	192	45,355	0	3,695	701	192,606	14	7,671	1	2,900	0	1,361	0	2,698	



		ヨーロッパ2月計		対前年同期比		ヨーロッパ1~2月計		対前年同期比		カナダ		アメリカ合衆国		北米2月計		対前年同期比		
		数量	金額	数量	金額	数量	金額	数量	金額	数量	金額	数量	金額	数量	金額	数量	金額	
家庭用ミシン	ジグザグ縫(電子速度調整式)	0	0	-	-	0	0	-	-					0	0	-	-	
	ジグザグ縫(その他)	0	0	-	-	0	0	-	-					0	0	-	-	
	その他	1,200	62,651	146.3	158.8	1,845	92,068	75.9	76.7			630	39,615	630	39,615	63.3	70.4	
	小計	1,200	62,651	107.6	111.9	1,845	92,068	60.2	59.2	0	0	630	39,615	630	39,615	63.3	70.4	
	部品 家庭用ミシンのもの	0	520	-	42.2	0	3,448	-	90.0				1,261	0	1,261	-	40.5	
	家庭用ミシン合計	1,200	63,171	107.6	110.4	1,845	95,516	60.2	59.9	0	0	630	40,876	630	40,876	63.3	68.9	
工業用ミシン	自動式 単針直線(織物用)	38	40,103	-	-	38	40,103	-	-			19	51,711	19	51,711	-	-	
	自動式 単針直線(その他)	0	0	-	-	0	0	-	-					0	0	-	-	
	自動式 オーバーロック	1	890	100.0	180.9	2	1,284	200.0	261.0					0	0	-	-	
	自動式 その他	86	156,536	172.0	203.4	127	237,071	113.4	116.7			63	151,982	63	151,982	170.3	228.3	
	計	125	197,529	245.1	255.1	167	278,458	147.8	136.8	0	0	82	203,693	82	203,693	221.6	306.0	
	その他 単針直線(織物用)	106	19,061	81.5	102.2	255	47,206	77.0	96.3			160	20,119	160	20,119	65.6	76.3	
	その他 単針直線(その他)	36	9,166	83.7	101.3	79	19,645	106.8	137.9			146	18,861	146	18,861	23.9	22.9	
	その他 オーバーロック	415	69,261	111.0	138.4	587	93,616	102.8	108.4			3	630	3	630	1.4	1.4	
	その他 その他	997	238,176	132.1	129.4	1,560	393,040	141.6	147.3	1	324	294	78,631	295	78,955	60.8	57.6	
	計	1,554	335,664	119.4	128.2	2,481	553,507	119.4	132.9	1	324	603	118,241	604	118,565	38.8	40.7	
	小計	1,679	533,193	124.1	157.2	2,648	831,965	120.9	134.2	1	324	685	321,934	686	322,258	43.0	90.0	
	部品	ボビンケース(個)	66,341	17,474	425.8	213.0	84,533	27,556	235.2	148.6			3,203	4,013	3,203	4,013	36.7	80.6
		カマ(個)	6,525	17,962	78.5	79.0	13,085	38,487	89.5	101.2			2,072	12,933	2,072	12,933	38.8	59.5
		その他	0	45,520	-	110.9	0	91,408	-	120.5		966		82,150	0	83,116	-	100.0
		小計	0	80,956	-	112.5	0	157,451	-	118.9		966		99,096	0	100,062	-	91.1
	工業用ミシン合計	1,679	614,149	124.1	149.3	2,648	989,416	120.9	131.5	1	1,290	685	421,030	686	422,320	43.0	90.3	
	針(千本)	95	1,174	-	-	95	1,174	1,583.3	250.3			161	4,376	161	4,376	460.0	234.9	
	テーブル及びカバー	0	0	-	-	0	359	-	108.5				2,498	0	2,498	-	-	
	総計(ミシン合計)	2,879	595,844	116.7	150.7	4,493	924,033	85.5	119.1	1	324	1,315	361,549	1,316	361,873	50.8	87.4	
	総計	2,879	678,494	116.7	144.8	4,493	1,086,465	85.5	119.0	1	1,290	1,315	468,780	1,316	470,070	50.8	88.9	

		北米1~2月計		対前年同期比		メキシコ		ホンジュラス		エルサルバドル		ドミニカ共和国		中米2月計		対前年同期比		
		数量	金額	数量	金額	数量	金額	数量	金額	数量	金額	数量	金額	数量	金額	数量	金額	
家庭用ミシン	ジグザグ縫(電子速度調整式)	0	0	-	-									0	0	-	-	
	ジグザグ縫(その他)	0	0	-	-									0	0	-	-	
	その他	1,107	72,017	88.9	104.2									0	0	-	-	
	小計	1,107	72,017	84.5	83.7	0	0	0	0	0	0	0	0	0	0	-	-	
	部品 家庭用ミシンのもの	0	3,632	-	74.8									0	0	-	-	
	家庭用ミシン合計	1,107	75,649	84.5	83.2	0	0	0	0	0	0	0	0	0	0	-	-	
工業用ミシン	自動式 単針直線(織物用)	25	68,210	-	-									0	0	-	-	
	自動式 単針直線(その他)	0	0	-	-									0	0	-	-	
	自動式 オーバーロック	0	0	-	-									0	0	-	-	
	自動式 その他	65	154,902	114.0	145.1									0	0	-	-	
	計	90	223,112	157.9	209.0	0	0	0	0	0	0	0	0	0	0	-	-	
	その他 単針直線(織物用)	289	35,754	97.3	99.7									0	0	-	-	
	その他 単針直線(その他)	476	71,276	48.7	56.5									0	0	-	-	
	その他 オーバーロック	6	2,773	2.2	5.0									0	0	-	-	
	その他 その他	476	136,017	55.9	58.8	453	43,100							453	43,100	161.2	96.3	
	計	1,247	245,820	52.0	54.8	453	43,100	0	0	0	0	0	0	453	43,100	161.2	96.3	
	小計	1,337	468,932	54.5	84.5	453	43,100	0	0	0	0	0	0	453	43,100	160.6	91.1	
	部品	ボビンケース(個)	11,148	8,280	65.9	83.9									0	0	-	-
		カマ(個)	6,220	30,608	80.7	96.0									0	0	-	-
		その他	0	152,496	-	98.4		6,251		12,839		404		769	0	20,263	-	70.1
		小計	0	191,384	-	97.2		6,251		12,839		404		769	0	20,263	-	57.9
	工業用ミシン合計	1,337	660,316	54.5	87.8	453	49,351	0	12,839	0	404	0	769	453	63,363	160.6	76.9	
	針(千本)	183	6,877	366.0	224.2									0	0	-	-	
	テーブル及びカバー	0	2,498	-	-									0	0	-	-	
	総計(ミシン合計)	2,444	540,949	64.9	84.4	453	43,100	0	0	0	0	0	0	453	43,100	160.6	91.1	
	総計	2,444	745,340	64.9	88.1	453	49,351	0	12,839	0	404	0	769	453	63,363	160.6	76.9	

		中米1~2月計		対前年同期比		コロンビア		ペルー		ブラジル		ウルグアイ		アルゼンチン		南米2月計	
		数量	金額	数量	金額	数量	金額	数量	金額	数量	金額	数量	金額	数量	金額	数量	金額
家庭用ミシン	ジグザグ縫(電子速度調整式)	0	0	-	-											0	0
	ジグザグ縫(その他)	0	0	-	-											0	0
	その他	0	0	-	-											0	0
	小計	0	0	-	-	0	0	0	0	0	0	0	0	0	0	0	0
	部品 家庭用ミシンのもの	0	0	-	-											0	0
家庭用ミシン合計	0	0	-	-	0	0	0	0	0	0	0	0	0	0	0	0	
工業用ミシン	自動式 単針直線(織物用)	0	0	-	-											0	0
	自動式 単針直線(その他)	0	0	-	-											0	0
	自動式 オーバーロック	0	0	-	-											0	0
	自動式 その他	1	2,784	5.9	98.2											0	0
	計	1	2,784	5.9	98.2	0	0	0	0	0	0	0	0	0	0	0	0
	その他 単針直線(織物用)	0	0	-	-											0	0
	その他 単針直線(その他)	0	0	-	-											0	0
	その他 オーバーロック	0	0	-	-				2	404						2	404
	その他 その他	454	43,532	161.6	97.3				21	1,771						21	1,771
	計	454	43,532	161.6	97.3	0	0	23	2,175	0	0	0	0	0	0	23	2,175
	小計	455	46,316	152.7	97.4	0	0	23	2,175	0	0	0	0	0	0	23	2,175
	部品	ボビンケース(個)	0	0	-	-							60	385		60	385
		カマ(個)	62	277	25.2	62.2								100	377	100	377
その他		0	55,191	-	106.7		2,305		1,066		297		1,349		0	5,017	
小計		0	55,468	-	94.9		2,305		1,066		297		1,734		377	0	5,779
工業用ミシン合計	455	101,784	152.7	96.0	0	2,305	23	3,241	0	297	0	1,734	0	377	23	7,954	
針(千本)	0	0	-	-											0	0	
テーブル及びカバー	0	0	-	-											0	0	
総計(ミシン合計)	455	46,316	152.7	97.4	0	0	23	2,175	0	0	0	0	0	0	23	2,175	
総計	455	101,784	152.7	96.0	0	2,305	23	3,241	0	297	0	1,734	0	377	23	7,954	

		対前年同期比		南米1~2月計		対前年同期比		モロッコ		チュニジア		エジプト		ナイジェリア		エチオピア		
		数量	金額	数量	金額	数量	金額	数量	金額	数量	金額	数量	金額	数量	金額	数量	金額	
家庭用ミシン	ジグザグ縫(電子速度調整式)	-	-	0	0	-	-							64	224			
	ジグザグ縫(その他)	-	-	0	0	-	-											
	その他	-	-	0	0	-	-											
	小計	-	-	0	0	-	-	0	0	0	0	0	0	64	224	0	0	
	部品 家庭用ミシンのもの	-	-	0	0	-	-											
家庭用ミシン合計	-	-	0	0	-	-	0	0	0	0	0	0	64	224	0	0		
工業用ミシン	自動式 単針直線(織物用)	-	-	0	0	-	-											
	自動式 単針直線(その他)	-	-	0	0	-	-											
	自動式 オーバーロック	-	-	0	0	-	-											
	自動式 その他	-	-	0	0	-	-											
	計	-	-	0	0	-	-	0	0	0	0	0	0	0	0	0	0	
	その他 単針直線(織物用)	-	-	0	0	-	-											
	その他 単針直線(その他)	-	-	0	0	-	-											
	その他 オーバーロック	-	-	30	2,375	428.6	231.5											
	その他 その他	-	-	474	61,066	290.8	189.0					211	6,705					
	計	-	-	504	63,441	296.5	190.4	0	0	0	0	211	6,705	0	0	0	0	
	小計	-	-	504	63,441	296.5	190.4	0	0	0	0	211	6,705	0	0	0	0	
	部品	ボビンケース(個)	-	-	161	1,022	48.8	143.5					700	322				
		カマ(個)	13.5	34.5	2,960	9,274	176.0	238.6			298	971	200	458			50	546
その他		-	54.6	0	22,717	-	142.3		1,677		3,453		269					
小計		-	56.2	0	33,013	-	160.5		1,677		4,424		1,049		0		546	
工業用ミシン合計	-	77.4	504	96,454	296.5	179.0	0	1,677	0	4,424	211	7,754	0	0	0	546		
針(千本)	-	-	5	1,076	250.0	273.1												
テーブル及びカバー	-	-	0	0	-	-												
総計(ミシン合計)	-	-	504	63,441	296.5	190.4	0	0	0	0	211	6,705	64	224	0	0		
総計	-	74.5	504	97,530	296.5	179.7	0	1,677	0	4,424	211	7,754	64	224	0	546		

		モーリシャス		アフリカ2月計		対前年同期比		アフリカ1~2月計		対前年同期比		オーストラリア		ニュージーランド		フィジー		
		数量	金額	数量	金額	数量	金額	数量	金額	数量	金額	数量	金額	数量	金額	数量	金額	
家庭用 ミシン	ジグザグ縫(電子速度調整式)			64	224	106.7	106.7	64	224	106.7	106.7							
	ジグザグ縫(その他)			0	0	-	-	153	876	-	-							
	その他			0	0	-	-	0	0	-	-							
	小計	0	0	64	224	106.7	106.7	217	1,100	361.7	523.8	0	0	0	0	0	0	
	部品 家庭用ミシンのもの			0	0	-	-	0	0	-	-							
	家庭用ミシン合計	0	0	64	224	106.7	106.7	217	1,100	361.7	523.8	0	0	0	0	0	0	
工業用 ミシン	自動式 単針直線(織物用)			0	0	-	-	0	0	-	-							
	自動式 単針直線(その他)			0	0	-	-	0	0	-	-							
	自動式 オーバーロック			0	0	-	-	0	0	-	-							
	自動式 その他			0	0	-	-	0	0	-	-					6	38,761	
	計	0	0	0	0	-	-	0	0	-	-	0	0	0	0	6	38,761	
	その他 単針直線(織物用)			0	0	-	-	0	0	-	-							
	その他 単針直線(その他)			0	0	-	-	0	0	-	-	12	1,821					
	その他 オーバーロック			0	0	-	-	0	0	-	-							
	その他 その他			211	6,705	-	-	216	7,914	-	-							
	計	0	0	211	6,705	-	-	216	7,914	-	-	12	1,821	0	0	0	0	
	小計	0	0	211	6,705	-	-	216	7,914	-	-	12	1,821	0	0	6	38,761	
	部品	ボビンケース(個)			700	322	-	-	700	322	-	-						
		カマ(個)			548	1,975	217.5	213.5	1,398	3,831	317.7	305.3						
その他			780	0	6,179	-	105.5	0	11,496	-	109.4	889	614					
小計			780	0	8,476	-	125.0	0	15,649	-	133.0	889	614				0	
	工業用ミシン合計	0	780	211	15,181	-	223.8	216	23,563	-	200.3	12	2,710	0	614	6	38,761	
	針(千本)			0	0	-	-	0	0	-	-							
	テーブル及びカバー			0	0	-	-	0	0	-	-							
	総計(ミシン合計)	0	0	275	6,929	458.3	3,299.5	433	9,014	721.7	4,292.4	12	1,821	0	0	6	38,761	
	総計	0	780	275	15,405	458.3	220.3	433	24,663	721.7	206.0	12	2,710	0	614	6	38,761	

		ニューカレドニア		大洋州2月計		対前年同期比		大洋州1~2月計		対前年同期比		
		数量	金額	数量	金額	数量	金額	数量	金額	数量	金額	
家庭用 ミシン	ジグザグ縫(電子速度調整式)			0	0	-	-	0	0	-	-	
	ジグザグ縫(その他)			0	0	-	-	0	0	-	-	
	その他			0	0	-	-	110	8,235	-	-	
	小計	0	0	0	0	-	-	110	8,235	-	-	
	部品 家庭用ミシンのもの			0	0	-	-	0	0	-	-	
	家庭用ミシン合計	0	0	0	0	-	-	110	8,235	-	-	
工業用 ミシン	自動式 単針直線(織物用)			0	0	-	-	0	0	-	-	
	自動式 単針直線(その他)			0	0	-	-	0	0	-	-	
	自動式 オーバーロック			0	0	-	-	0	0	-	-	
	自動式 その他			6	38,761	-	-	6	38,761	-	-	
	計	0	0	6	38,761	-	-	6	38,761	-	-	
	その他 単針直線(織物用)			0	0	-	-	0	0	-	-	
	その他 単針直線(その他)			12	1,821	150.0	237.7	12	1,821	150.0	237.7	
	その他 オーバーロック			0	0	-	-	0	0	-	-	
	その他 その他			0	0	-	-	0	0	-	-	
	計	0	0	12	1,821	85.7	87.2	12	1,821	85.7	87.2	
	小計	0	0	18	40,582	128.6	1,942.7	18	40,582	128.6	1,942.7	
	部品	ボビンケース(個)			0	0	-	-	0	0	-	-
		カマ(個)			0	0	-	-	0	0	-	-
その他			270	0	1,773	-	250.4	0	4,889	-	293.5	
小計			270	0	1,773	-	250.4	0	4,889	-	293.5	
	工業用ミシン合計	0	270	18	42,355	128.6	1,514.3	18	45,471	128.6	1,210.9	
	針(千本)			0	0	-	-	0	0	-	-	
	テーブル及びカバー			0	0	-	-	0	0	-	-	
	総計(ミシン合計)	0	0	18	40,582	128.6	1,942.7	128	48,817	914.3	2,336.9	
	総計	0	270	18	42,355	128.6	1,514.3	128	53,706	914.3	1,318.3	

		総計2月計		対前年同期比		総計1~2月計		対前年同期比		
		数量	金額	数量	金額	数量	金額	数量	金額	
家庭用 ミシン	ジグザグ縫(電子速度調整式)	9,819	31,585	113.2	153.7	19,145	54,851	93.6	77.9	
	ジグザグ縫(その他)	1,211	8,893	59.4	34.6	4,149	28,742	79.0	42.6	
	その他	11,277	174,036	65.5	102.7	18,860	299,238	70.2	98.5	
	小計	22,307	214,514	79.9	99.5	42,154	382,831	80.2	86.6	
	部品 家庭用ミシンのもの	0	14,531	-	74.4	0	25,226	-	71.4	
	家庭用ミシン合計	22,307	229,045	79.9	97.4	42,154	408,057	80.2	85.5	
工業用 ミシン	自動式 単針直線(織物用)	303	109,293	250.4	2,432.5	424	144,647	184.3	2,244.0	
	自動式 単針直線(その他)	0	0	-	-	0	0	-	-	
	自動式 オーバーロック	871	15,236	277.4	51.3	1,547	26,308	138.6	68.8	
	自動式 その他	1,034	653,156	279.5	117.6	1,508	1,034,732	255.2	108.9	
	計	2,208	777,685	274.3	131.9	3,479	1,205,687	179.6	121.2	
	その他 単針直線(織物用)	977	73,712	91.4	112.9	1,784	132,489	101.7	97.3	
	その他 単針直線(その他)	421	67,896	35.8	34.2	892	154,719	47.9	51.5	
	その他 オーバーロック	1,442	255,200	119.1	155.1	2,021	318,227	78.0	97.2	
	その他 その他	5,669	1,092,115	88.4	83.4	10,216	2,085,846	92.5	91.2	
	計	8,509	1,488,923	86.2	85.7	14,913	2,691,281	86.4	88.2	
	小計	10,717	2,266,608	100.4	97.4	18,392	3,896,968	95.8	96.3	
	部品	ボビンケース(個)	347,305	68,837	85.6	92.6	500,604	103,708	72.5	77.1
		カマ(個)	165,655	250,241	68.9	67.0	292,629	501,001	70.7	78.3
		その他	0	417,975	-	71.1	0	893,315	-	85.0
		小計	0	737,053	-	71.2	0	1,498,024	-	82.1
工業用ミシン合計	10,717	3,003,661	100.4	89.3	18,392	5,394,992	95.8	91.9		
針(千本)	796	14,586	147.7	140.7	981	26,538	98.3	140.9		
テーブル及びカバー	0	2,498	-	-	0	3,273	-	171.2		
総計(ミシン合計)	33,024	2,481,122	85.6	97.6	60,546	4,279,799	84.3	95.4		
総計	33,024	3,249,790	85.6	90.0	60,546	5,832,860	84.3	91.6		

# 2023年 2月 輸入

(財務省関税局調)

(単位：台、千円、%)

		韓国		中国		台湾		香港		ベトナム	
		数量	金額	数量	金額	数量	金額	数量	金額	数量	金額
家庭用 ミシン	完成品(頭部含む)			6,715	104,219	5,092	84,634			14,524	168,400
	部品				4,673		22,565				1,099
家庭用合計		0	0	6,715	108,892	5,092	107,199	0	0	14,524	169,499
工業用 ミシン	自動式:単針直線	2	919	51	3,600					4	778
	自動式:オーバーロック			68	5,085	11	2,964				
	自動式:その他	2	948	25	21,889	168	28,632			53	17,967
	自動式計	4	1,867	144	30,574	179	31,596	0	0	57	18,745
	その他:単針直線			130	10,319					121	6,878
	その他:オーバーロック			504	26,664					50	4,228
	その他:その他	5	2,938	98	10,228						
	その他計	5	2,938	732	47,211	0	0	0	0	171	11,106
小計		9	4,805	876	77,785	179	31,596	0	0	228	29,851
部品			331		272,537		76,802		607		233,889
工業用合計		9	5,136	876	350,322	179	108,398	0	607	228	263,740
針(千本)				60	301					21,126	68,617
テーブル及びカバー					7,897		618				
総計(ミシン合計)		9	4,805	7,591	182,004	5,271	116,230	0	0	14,752	198,251
総計		9	5,136	7,591	467,412	5,271	216,215	0	607	14,752	501,856

		タイ		シンガポール		マレーシア		インド		フランス	
		数量	金額	数量	金額	数量	金額	数量	金額	数量	金額
家庭用 ミシン	完成品(頭部含む)	5,326	38,570							2	597
	部品		757								
家庭用合計		5,326	39,327	0	0	0	0	0	0	2	597
工業用 ミシン	自動式:単針直線										
	自動式:オーバーロック										
	自動式:その他			1	851						
	自動式計	0	0	1	851	0	0	0	0	0	0
	その他:単針直線										
	その他:オーバーロック										
	その他:その他										
	その他計	0	0	0	0	0	0	0	0	0	0
小計		0	0	1	851	0	0	0	0	0	0
部品			2,150		1,531						
工業用合計		0	2,150	1	2,382	0	0	0	0	0	0
針(千本)								90	2,427		
テーブル及びカバー							1,031				
総計(ミシン合計)		5,326	38,570	1	851	0	0	0	0	2	597
総計		5,326	41,477	1	2,382	0	1,031	0	2,427	2	597

		ドイツ		スイス		イタリア		チェコ		アメリカ合衆国	
		数量	金額	数量	金額	数量	金額	数量	金額	数量	金額
家庭用 ミシン	完成品(頭部含む)									1	400
	部品										
家庭用合計		0	0	0	0	0	0	0	0	1	400
工業用 ミシン	自動式:単針直線										
	自動式:オーバーロック										
	自動式:その他	1	1,495			2	1,595				
	自動式計	1	1,495	0	0	2	1,595	0	0	0	0
	その他:単針直線									10	5,749
	その他:オーバーロック										
	その他:その他	12	9,222								
	その他計	12	9,222	0	0	0	0	0	0	10	5,749
小計	13	10,717	0	0	2	1,595	0	0	10	5,749	
部品			967		270		1,388		429		1,787
工業用合計		13	11,684	0	270	2	2,983	0	429	10	7,536
針(千本)											
テーブル及びカバー			581								
総計(ミシン合計)		13	10,717	0	0	2	1,595	0	0	11	6,149
総計		13	12,265	0	270	2	2,983	0	429	11	7,936

		総計2月計		対前年同期比		累計1~2月計		対前年同期比	
		数量	金額	数量	金額	数量	金額	数量	金額
家庭用 ミシン	完成品(頭部含む)	31,660	396,820	55.2	53.7	95,712	1,227,958	64.0	71.6
	部品	0	29,094	-	30.2	0	92,554	-	53.7
家庭用合計		31,660	425,914	55.2	51.0	95,712	1,320,512	64.0	70.0
工業用 ミシン	自動式:単針直線	57	5,297	49.6	33.3	179	19,100	72.8	46.1
	自動式:オーバーロック	79	8,049	790.0	331.4	432	42,613	2880.0	1386.2
	自動式:その他	252	73,377	115.6	159.7	813	141,694	174.1	152.7
	自動式計	388	86,723	113.1	134.9	1,424	203,407	195.6	148.2
	その他:単針直線	261	22,946	96.3	133.8	695	66,211	170.3	232.2
	その他:オーバーロック	554	30,892	212.3	198.4	805	45,634	107.6	101.1
	その他:その他	115	22,388	23.7	39.0	837	111,167	112.7	129.1
	その他計	930	76,226	91.4	84.5	2,337	223,012	123.1	139.6
小計	1,318	162,949	96.8	105.5	3,761	426,419	143.2	143.6	
部品		0	592,688	-	92.9	0	1,210,434	-	80.4
工業用合計		1,318	755,637	96.8	95.3	3,761	1,636,853	143.2	90.8
針(千本)		21,276	71,345	82.6	87.8	58,589	197,346	112.4	117.0
テーブル及びカバー		0	10,127	-	203.1	0	37,346	-	185.3
総計(ミシン合計)		32,978	559,769	56.2	62.7	99,473	1,654,377	65.4	82.2
総計		32,978	1,263,023	56.2	73.7	99,473	3,192,057	65.4	82.3

価格(税込) 540円