

2022 — 12

No. 834

JASMA

(生産・輸出・輸入統計)

一般社団法人日本縫製機械工業会

JAPAN SEWING MACHINERY MANUFACTURERS ASSOCIATION

105-0004 東京都港区新橋5-25-3

電話 03-6435-8190

FAX 03-6435-8192

URL <http://www.jasma.or.jp/>

JASMA

(生産・輸出・輸入統計)

2022年12月分 目次

I	12月の概況	1
II	月次推移グラフ(2021年1月～12月 2022年1月～)	
	1家庭用ミシンの生産、販売、在庫台数	5
	2家庭用ミシンの生産、販売金額	6
	3家庭用ミシンの輸出台数、金額	7
	4家庭用ミシンの輸上台数、金額	8
	5工業用ミシンの生産、販売、在庫台数	9
	6工業用ミシンの生産、販売金額	10
	7工業用ミシンの輸出台数、金額	11
	8工業用ミシンの輸上台数、金額	12
III	生産、販売、在庫データ (12月分)	13
IV	国別、地域別輸出データ (12月分)	14
	(1～12月)	20
V	国別、地域別輸入データ (12月分)	28
	(1～12月)	30

2022年12月の概況

I. ミシン

「生産」

(1)12月実績				(2)1～12月実績				
(単位:台、百万円、%)				(単位:台、百万円、%)				
	数量	前年同期比	金額	前年同期比	数量	前年同期比	金額	前年同期比
ミシン合計	11,609	85.6	2,488	96.5	147,953	103.7	29,436	117.2
家庭用ミシン計	3,988	86.4	193	83.5	54,651	95.8	2,597	98.7
工業用ミシン計	7,621	85.2	2,295	97.7	93,302	109.0	26,839	119.4

- ① 12月のミシン生産は、「家庭用」は3,988台、193百万円で、前年同期比86.4%(台数)、83.5%(金額)、「工業用」は7,621台、2,295百万円で、前年同期比85.2%(台数)、97.7%(金額)である。
- ② 前月比では、「家庭用」は台数で83.1%、金額で83.9%、「工業用」は台数で104.4%、金額で108.2%である。

「販売」

(1)12月実績				(2)1～12月実績				
(単位:台、百万円、%)				(単位:台、百万円、%)				
	数量	前年同期比	金額	前年同期比	数量	前年同期比	金額	前年同期比
ミシン合計	17,485	72.0	3,404	91.6	226,804	108.5	39,223	123.9
家庭用ミシン計	3,898	84.5	175	79.2	54,607	96.0	2,586	99.5
工業用ミシン計	13,587	69.1	3,229	92.4	172,197	113.2	36,637	126.0

- ① 12月のミシン販売は、「家庭用」は3,898台、175百万円で、前年同期比84.5%(台数)、79.2%(金額)、「工業用」は13,587台、3,229百万円で、前年同期比69.1%(台数)、92.4%(金額)である。
- ② 前月比では、「家庭用」は台数で84.1%、金額で87.9%、「工業用」は台数で105.6%、金額で109.3%である。

「輸出」 地域別輸出実績(12月) (単位:台、千円、%、部品含まず)

	家庭用ミシン		前年同期比		工業用ミシン		前年同期比		合計		前年同期比	
	数量	金額	数量	金額	数量	金額	数量	金額	数量	金額	数量	金額
東アジア	0	0	-	-	2,244	609,550	58.9	73.5	2,244	609,550	58.8	73.5
東南アジア	5,193	14,032	64.9	81.5	4,056	1,270,380	100.8	147.4	9,249	1,284,412	76.9	146.1
中近東	22,677	116,998	92.6	91.5	2,983	77,267	121.4	259.6	25,660	194,265	95.2	123.3
ヨーロッパ	2,370	123,300	198.3	189.9	1,845	435,563	125.2	129.3	4,215	558,863	157.9	139.1
北米	1,090	64,036	35.6	42.6	1,560	458,540	87.3	113.7	2,650	522,576	54.7	94.4
中米	0	0	-	-	314	52,829	4,485.7	622.3	314	52,829	4,485.7	622.3
南米	0	0	-	-	128	24,530	102.4	133.5	128	24,530	9.2	124.4
アフリカ	0	0	-	-	20	2,633	181.8	239.6	20	2,633	11.0	145.0
大洋州	80	4,791	44.4	44.4	12	2,098	54.5	80.9	92	6,889	45.5	51.5
合計	31,410	323,157	81.9	86.5	13,162	2,933,390	96.0	117.7	44,572	3,256,547	85.6	113.7
前年同期比	81.9	86.5	-	-	96.0	117.7	-	-	85.6	113.7	-	-
前月比	106.8	103.0	-	-	148.4	131.0	-	-	116.5	127.6	-	-
累計	343,876	3,296,617	108.5	106.5	135,237	30,218,797	115.0	132.4	479,113	33,515,414	110.2	129.3
前年同期比	108.5	106.5	-	-	115.0	132.4	-	-	110.2	129.3	-	-

国別輸出実績(12月) (単位:台、千円、%、部品含まず)

	家庭用ミシン		前年同期比		工業用ミシン		前年同期比		合計		前年同期比	
	数量	金額	数量	金額	数量	金額	数量	金額	数量	金額	数量	金額
1. 中国	0	0	-	-	1,751	396,193	113.6	172.3	1,751	396,193	113.6	172.3
2. シンガポール	0	0	-	-	2,306	685,882	78.0	124.5	2,306	685,882	78.0	124.5
3. 香港	0	0	-	-	411	159,352	20.8	29.3	411	159,352	20.8	29.3
4. アメリカ	1,090	64,036	35.6	42.6	1,560	458,540	87.3	113.7	2,650	522,576	54.7	94.4
5. ベトナム	0	0	-	-	276	96,522	110.4	110.3	276	96,522	12.7	108.6
6. ドイツ	2,005	103,265	190.0	178.4	380	59,069	159.0	124.1	2,385	162,334	184.3	153.9
7. アラブ首長国連邦	22,397	116,718	91.5	91.3	2,983	77,267	121.4	259.6	25,380	193,985	94.2	123.1
8. オランダ	0	0	-	-	555	191,021	146.1	133.4	555	191,021	146.1	133.4
9. トルコ	0	0	-	-	841	130,134	142.1	133.9	841	130,134	142.1	133.9
10. インド	0	0	-	-	319	183,545	85.1	271.8	319	183,545	85.1	271.8
合計(その他含む)	31,410	323,157	81.9	86.5	13,162	2,933,390	96.0	117.7	44,572	3,256,547	85.6	113.7
前年同期比	81.9	86.5	-	-	96.0	117.7	-	-	85.6	113.7	-	-
前月比	106.8	103.0	-	-	148.4	131.0	-	-	116.5	127.6	-	-
累計	343,876	3,296,617	108.5	106.5	135,237	30,218,797	115.0	132.4	479,113	33,515,414	110.2	129.3
前年同期比	108.5	106.5	-	-	115.0	132.4	-	-	110.2	129.3	-	-

※順位は前年の「合計金額」上位10カ国

- ① 12月の輸出は、「家庭用」は31,410台、323,157千円で、前年同期比81.9%(台数)、86.5%(金額)、「工業用」は13,162台、2,933,390千円で、前年同期比96.0%(台数)、117.7%(金額)である。
- ② 前月比では、「家庭用」は台数で106.8%、金額で103.0%、「工業用」は台数で148.4%、金額で131.0%である。
- ③ 国別の輸出では、「家庭用」は主要国の「アメリカ」が前年同期比35.6%(台数)、42.6%(金額)である。「アラブ首長国連邦」が91.5%(台数)、91.3%(金額)である。

「工業用」は主要国の「シンガポール」が前年同期比78.0%(台数)、124.5%(金額)、「中国」が前年同期比113.6%(台数)、172.3%(金額)、「アメリカ」が前年同期比87.3%(台数)、113.7%(金額)、「香港」が前年同期比20.8%(台数)、29.3%(金額)である。

「輸入」 国別輸入実績(12月) (単位:台、千円、%、部品含まず)

	家庭用シン		前年同期比		工業用シン		前年同期比		合計		前年同期比	
	数量	金額	数量	金額	数量	金額	数量	金額	数量	金額	数量	金額
1. 中国	36,420	212,756	155.5	114.0	1,703	187,004	101.8	112.5	38,123	399,760	152.0	113.3
2. ベトナム	11,001	155,963	49.6	69.5	67	6,484	558.3	84.8	11,068	162,447	49.9	70.0
3. 台湾	4,827	100,560	29.4	43.9	184	38,653	71.6	90.1	5,011	139,213	30.1	51.2
4. タイ	2,671	58,260	52.7	244.6	0	0	-	-	2,671	58,260	52.7	244.6
5. ドイツ	0	0	-	-	10	8,473	-	-	10	8,473	-	-
6. アメリカ	0	0	-	-	2	564	-	-	2	564	-	-
7. インド	0	0	-	-	0	0	-	-	0	0	-	-
8. 韓国	0	0	-	-	0	0	-	-	0	0	-	-
9. イタリア	0	0	-	-	2	2,358	100.0	102.7	2	2,358	100.0	102.7
10. フィリピン	0	0	-	-	0	0	-	-	0	0	-	-
合計(その他含)	54,919	527,539	81.9	79.5	1,970	250,105	101.2	113.7	56,889	777,644	82.4	88.0
前年同期比	81.9	79.5	-	-	101.2	113.7	-	-	82.4	88.0	-	-
前月比	136.8	132.0	-	-	78.9	88.3	-	-	133.4	113.9	-	-
累計	575,328	6,502,571	58.2	66.2	24,293	2,780,028	129.8	135.5	599,621	9,282,599	59.5	78.2
前年同期比	58.2	66.2	-	-	129.8	135.5	-	-	59.5	78.2	-	-

- ① 12月の輸入は、「家庭用」は54,919台、527,539千円で、前年同期比81.9%(台数)、79.5%(金額)、「工業用」は1,970台、250,105千円で、前年同期比101.2%(台数)、113.7%(金額)である。
 国別の占有率をみると、「家庭用」は「中国」が台数で66.3%、金額で40.3%、「ベトナム」が台数で20.0%、金額で29.6%である。
 「工業用」は「中国」が台数で86.4%、金額で74.8%、「台湾」が台数で9.3%、金額で15.5%である。
- ② 前月比では、「家庭用」は台数で136.8%、金額で132.0%、「工業用」は台数で78.9%、金額で88.3%である。

Ⅱ. 部品
「輸出」

地域別輸出実績(12月) (単位:千円、%)

	家庭用シン部品		工業用シン部品				前年 同期比	針	前年 同期比	テーブル、カバー	前年 同期比
	家庭用シンのもの	前年 同期比	ホビークース	カマ	その他	合計					
東アジア	15,961	84.9	18,721	199,230	245,413	463,364	72.2	6,470	77.3	0	-
東南アジア	18,277	942.1	8,046	91,805	142,988	242,839	71.2	1,688	69.1	0	-
中近東	0	-	219	2,508	12,501	15,228	312.2	1,490	-	0	-
ヨーロッパ	2,079	223.5	14,604	32,558	44,574	91,736	111.9	0	-	0	-
北米	1,297	47.4	2,621	25,621	108,445	136,687	130.2	2,139	56.2	2,405	117.9
中米	0	-	3,150	461	23,539	27,150	51.8	0	-	0	-
南米	0	-	0	4,405	6,154	10,559	92.4	0	-	0	-
アフリカ	0	-	398	1,261	6,777	8,436	99.2	0	-	0	-
大洋州	0	-	0	0	0	0	-	0	-	0	-
合計	37,614	154.0	47,759	357,849	590,391	995,999	79.9	11,787	73.0	2,405	30.0
前年同期比	154.0	-	56.7	84.2	80.0	79.9	-	73.0	-	30.0	-
前月比	212.6	-	76.2	86.3	92.8	89.4	-	111.5	-	993.8	-
累計	301,815	76.3	814,985	4,856,780	7,695,133	13,366,898	112.0	154,391	44.0	23,382	57.8
前年同期比	76.3	-	102.7	115.0	111.2	112.0	-	44.0	-	57.8	-

注:平成24年1月から、「テーブル及びカバー」については、家庭用部品から分かれ単独の品目になった。

- ①12月の部品輸出は「家庭用シン部品」が37,614千円、「工業用シン部品」が995,999千円、「針」が11,787千円、「テーブル及びカバー」2,405千円、前年同期比では「家庭用」が154.0%、「工業用」が79.9%、「針」が73.0%、「テーブル及びカバー」が30.0%である。
- ② 前月比では、「家庭用」が212.6%、「工業用」が89.4%、「針」が111.5%、「テーブル及びカバー」が993.8%である。

「輸入」 国別輸入実績(12月) (単位:千円、%)

	家庭用部品	工業用部品	針	テーブル、カバー	小計
中国	1,995	324,670	1,173	9,990	11,163
ベトナム	641	219,698	104,259	0	104,259
台湾	104,741	103,353	0	707	707
アメリカ	0	1,676	0	0	0
フィリピン	0	705	0	0	0
韓国	0	7,495	0	0	0
タイ	975	588	0	0	0
シンガポール	0	0	0	0	0
香港	0	0	0	0	0
ドイツ	0	3,886	0	0	0
インド	0	0	1,341	0	1,341
オランダ	0	0	0	0	0
ルーマニア	0	0	0	0	0
チリ	0	0	0	0	0
合計(その他含)	108,573	663,100	106,773	10,697	117,470
前年同期比	142.3	81.1	144.2	81.6	134.8
前月比	189.7	78.4	104.1	141.3	106.6
累計	1,056,234	10,715,562	935,740	170,860	1,106,600
前年同期比	126.1	144.5	119.4	142.1	122.4

- ① 12月の部品輸入は「家庭用シン部品」が108,573千円、「工業用シン部品」が663,100千円、「針」が106,773千円、「テーブル及びカバー」が10,697千円、前年同期比では「家庭用」が142.3%、「工業用」が81.1%、「針」が144.2%、「テーブル及びカバー」が81.6%である。
- ② 前月比では、「家庭用」が189.7%、「工業用」が78.4%、「針」が104.1%、「テーブル及びカバー」が141.3%である。

Ⅲ. 1月～12月累計

「輸出」

ミシン地域別輸出実績(1月～12月)

(単位:台、千円、%、部品含まず)

	家庭用ミシン		前年同期比		工業用ミシン		前年同期比		合計		前年同期比	
	数量	金額	数量	金額	数量	金額	数量	金額	数量	金額	数量	金額
東アジア	15	1,240	100.0	79.8	32,950	7,936,291	94.1	103.3	32,965	7,937,531	94.1	103.3
東南アジア	73,368	185,152	107.5	109.4	47,961	13,011,521	123.5	165.6	121,329	13,196,673	113.3	164.4
中近東	236,461	1,236,198	113.0	119.3	20,596	309,797	150.9	185.6	257,057	1,545,995	115.3	128.5
ヨーロッパ	22,290	1,196,156	112.2	120.1	16,344	4,605,686	125.9	141.1	38,634	5,801,842	117.7	136.2
北米	10,480	637,315	71.6	80.4	12,817	3,524,808	98.2	104.8	23,297	4,162,123	84.2	100.1
中米	0	0	-	-	2,191	482,180	174.6	356.3	2,191	482,180	174.6	356.3
南米	0	0	-	-	1,935	296,921	92.9	102.2	1,935	296,921	43.1	101.3
アフリカ	530	2,443	36.3	35.8	321	32,504	59.8	93.8	851	34,947	42.6	84.3
大洋州	732	38,113	62.8	42.3	122	19,089	61.9	84.6	854	57,202	62.7	50.7
合計	343,876	3,296,617	108.5	106.5	135,237	30,218,797	115.0	132.4	479,113	33,515,414	110.2	129.3

ミシン国別輸出実績(1月～12月)

(単位:台、千円、%、部品含まず)

	家庭用ミシン		前年同期比		工業用ミシン		前年同期比		合計		前年同期比	
	数量	金額	数量	金額	数量	金額	数量	金額	数量	金額	数量	金額
1. 中国	0	0	-	-	16,456	3,164,938	111.2	127.1	16,456	3,164,938	111.2	127.1
2. シンガポール	30	1,703	46.9	54.2	33,791	8,827,651	123.2	153.8	33,821	8,829,354	123.0	153.7
3. 香港	0	0	-	-	14,613	4,428,342	81.3	91.8	14,613	4,428,342	81.3	91.8
4. アメリカ	10,480	637,315	71.8	81.4	12,817	3,524,808	98.5	105.0	23,297	4,162,123	84.4	100.5
5. ベトナム	9,037	14,033	68.5	92.1	2,228	673,769	82.0	141.3	11,265	687,802	70.8	139.8
6. ドイツ	19,047	1,023,769	113.0	118.9	3,577	703,418	108.9	104.0	22,624	1,727,187	112.3	112.4
7. アラブ首長国連邦	228,943	1,200,454	109.5	116.5	20,139	279,517	148.9	218.5	249,082	1,479,971	111.9	127.8
8. オランダ	0	0	-	-	3,637	1,505,554	92.3	133.7	3,637	1,505,554	92.3	133.7
9. トルコ	0	0	-	-	7,985	1,855,342	188.1	219.9	7,985	1,855,342	165.9	218.9
10. インド	0	0	-	-	3,450	762,352	85.5	136.8	3,450	762,352	85.5	136.8
合計(その他含む)	343,876	3,296,617	108.5	106.5	135,237	30,218,797	115.0	132.4	479,113	33,515,414	110.2	129.3

① 1～12月の輸出は、「家庭用」は343,876台、3,296,617千円で、前年同期比 108.5%(台数)、106.5%(金額)、「工業用」は 135,237台、30,218,797千円で、前年同期比 115.0%(台数)、132.4%(金額)である。

② 国別の輸出では、「家庭用」は主要国の「アメリカ」が前年同期比71.8%(台数)、81.4%(金額)である。「アラブ首長国連邦」が109.5%(台数)、116.5%(金額)である。

「工業用」は主要国の「シンガポール」が前年同期比123.2%(台数)、153.8%(金額)、「中国」が前年同期比111.2%(台数)、127.1%(金額)、「アメリカ」が前年同期比 98.5%(台数)、105.0%(金額)、「香港」が前年同期比81.3%(台数)、91.8%(金額)である。

「ミシン輸入」 ミシン国別輸入実績(1月～12月) (単位:台、千円、%、部品含まず)

	家庭用ミシン		前年同期比		工業用ミシン		前年同期比		合計		前年同期比	
	数量	金額	数量	金額	数量	金額	数量	金額	数量	金額	数量	金額
1. 中国	252,594	2,151,551	71.5	67.3	20,088	2,031,164	138.3	147.2	272,682	4,182,715	74.2	91.4
2. ベトナム	169,492	2,008,981	53.0	65.2	947	154,791	91.9	116.5	170,439	2,163,772	53.1	67.3
3. 台湾	120,256	2,020,194	71.3	78.7	2,416	454,060	97.9	111.9	122,672	2,474,254	71.7	83.2
4. タイ	32,984	321,274	28.7	51.8	2	380	66.7	57.8	32,986	321,654	28.7	51.8
5. ドイツ	0	0	-	-	57	55,359	158.3	117.8	57	55,359	154.1	117.1
6. アメリカ	2	571	100.0	89.2	12	6,238	16.0	62.5	14	6,809	18.2	64.2
7. インド	0	0	-	-	0	0	-	-	0	0	-	-
8. 韓国	0	0	-	-	9	6,469	4.3	38.0	9	6,469	0.0	1.7
9. イタリア	0	0	-	-	18	21,740	138.5	93.8	18	21,740	138.5	93.8
10. フィリピン	0	0	-	-	700	15,974	233.3	362.3	700	15,974	233.3	362.3
合計(その他含)	575,328	6,502,571	58.2	66.2	24,293	2,780,028	129.8	135.5	599,621	9,282,599	59.5	78.2

※順位は前年の「合計金額」上位10カ国

- ① 1～12月の輸入は「家庭用」575,328台、6,502,571千円であり、前年同期比58.2%(台数)、66.2%(金額)である。
「工業用」は24,293台、2,780,028千円で、前年同期比129.8%(台数)、135.5%(金額)である。

国別の占有率をみると、「家庭用」は「中国」が台数で43.9%、金額で33.1%、「台湾」が台数で20.9%、金額で31.1%である。
「工業用」は「中国」が台数で82.7%、金額で73.1%、「台湾」が台数で9.9%、金額で16.3%である。

Ⅱ. 部品
「輸出」

地域別輸出実績(1月～12月) (単位:千円、%)

	家庭用ミシン部品 家庭用ミシンのもの	前年 同期比	工業用ミシン部品				前年 同期比	針	前年 同期比	テーブル、カバー	前年 同期比
			ホビンケース	カマ	その他	合計					
東アジア	150,273	71.2	411,299	2,896,774	3,004,606	6,312,679	104.1	66,030	36.7	271	29.0
東南アジア	95,627	124.3	150,776	1,256,623	2,307,555	3,714,954	119.9	33,357	29.9	4,495	15.7
中近東	0	-	8,160	30,059	55,541	93,760	165.9	9,981	217.0	1,395	343.6
ヨーロッパ	25,235	42.5	132,017	320,562	585,415	1,037,994	125.3	6,994	81.4	331	19.1
北米	28,491	61.0	79,607	280,950	1,091,913	1,452,470	115.2	35,735	86.3	16,890	203.7
中米	0	-	15,255	7,814	453,864	476,933	110.7	0	-	0	-
南米	1,275	479.3	16,756	51,392	110,556	178,704	151.0	1,181	56.5	0	-
アフリカ	0	-	1,115	12,606	73,867	87,588	123.1	426	-	0	-
大洋州	914	61.6	0	0	11,816	11,816	156.3	687	26.8	0	-
合計	301,815	76.3	814,985	4,856,780	7,695,133	13,366,898	112.0	154,391	44.0	23,382	57.8
前年同期比	76.3	-	102.7	115.0	111.2	112.0	-	44.0	-	57.8	-

注:平成16年1月から、針については家庭用、工業用の区別がなくなり一本化された。

- ① 1～12月の部品輸出は「家庭用ミシン部品計」が301,815千円、「工業用ミシン部品計」が13,366,898千円、「針」が154,391千円で、「テーブル及びカバー」が23,382千円、前年同期比では「家庭用」が76.3%、「工業用」が112.0%、「針」が44.0%、「テーブル及びカバー」が57.8%である。
- ② 地域別にみると、「家庭用」は「東南アジア」「南米」が前年比プラスである。「工業用」は、全ての地域で前年比プラスである。

「輸入」

国別輸入実績(1月～12月) (単位:千円、%)

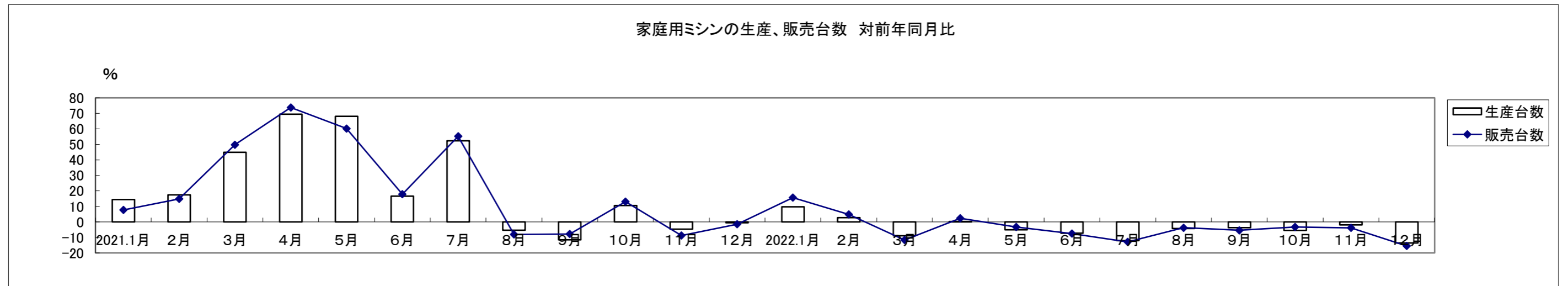
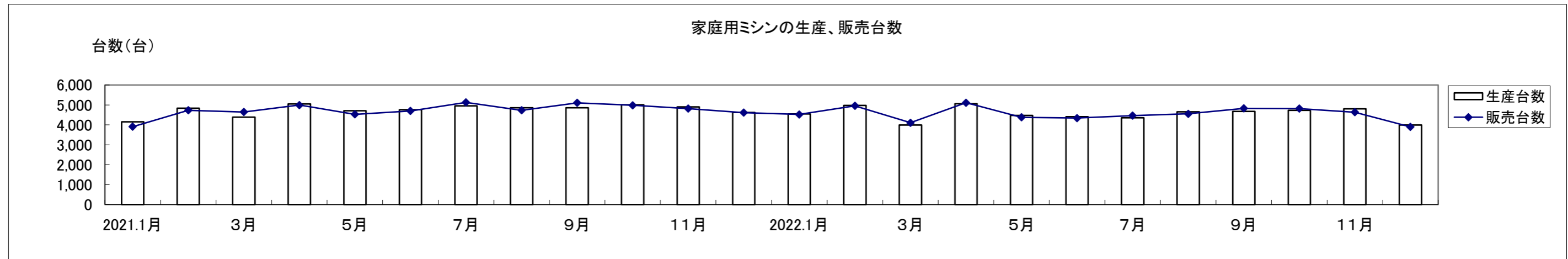
	家庭用部品	工業用部品	針	テーブル、カバー	小計
中国	44,825	5,281,932	13,242	132,043	145,285
ベトナム	25,137	3,650,102	902,213	1,631	903,844
台湾	963,954	1,651,617	389	13,712	14,101
アメリカ	0	27,880	0	2,945	2,945
フィリピン	0	13,049	0	0	0
韓国	0	29,838	861	11,729	12,590
タイ	18,669	28,159	0	0	0
シンガポール	0	11,025	0	2,384	2,384
香港	0	1,730	0	0	0
ドイツ	308	13,876	0	599	599
インド	0	0	17,565	0	17,565
オランダ	0	747	0	0	0
ルーマニア	0	0	0	0	0
チリ	0	0	0	0	0
合計(その他含)	1,056,234	10,715,562	935,740	170,860	1,106,600
前年同期比	126.1	144.5	119.4	142.1	122.4

- ① 1～12月の部品輸入は「家庭用ミシン部品」が1,056,234千円、「工業用ミシン部品」が10,715,562千円、前年同期比では「家庭用」が126.1%、「工業用」が144.5%である。
- ② 国別にみると、「家庭用」は台湾が91.3%を占め、続いて中国が4.2%となっている。「工業用」は中国が49.3%を占め、続いてベトナムが34.1%、台湾が15.4%となっている。

家庭用ミシンの生産、販売、在庫台数(月次) (2021/1~12,2022/1~)

単位:台、%

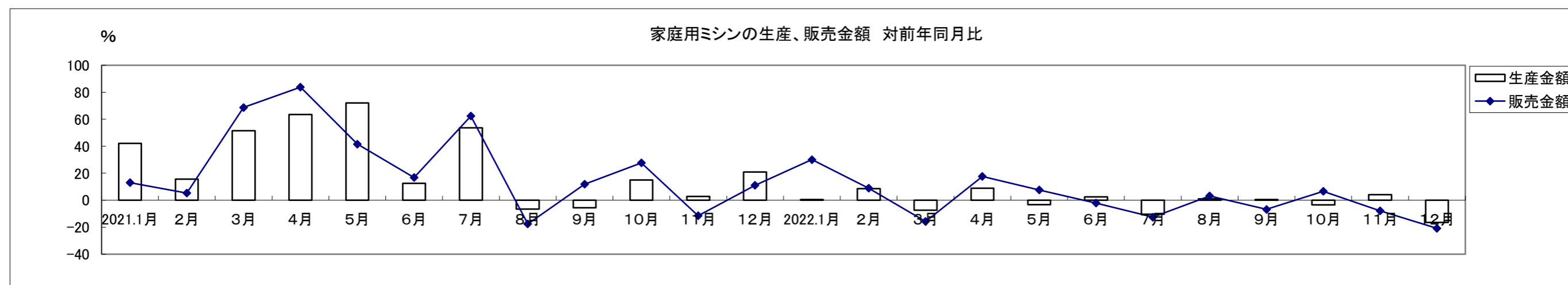
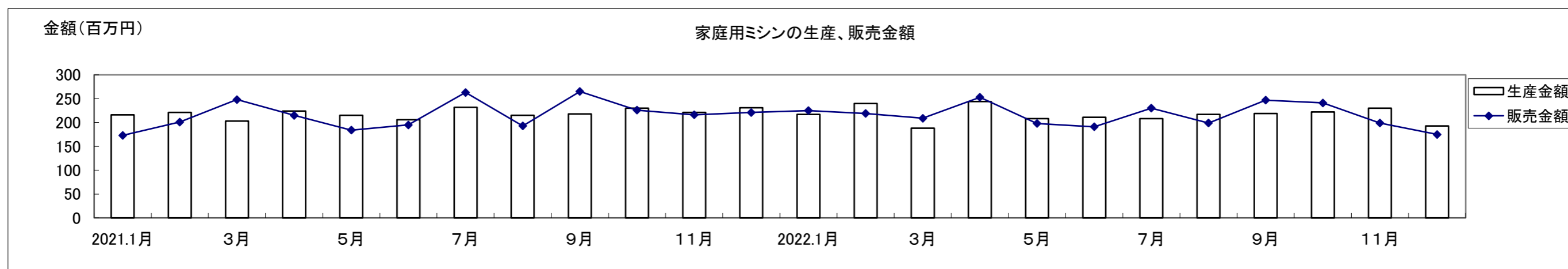
	2021.1月	2月	3月	4月	5月	6月	7月	8月	9月	10月	11月	12月	2022.1月	2月	3月	4月	5月	6月	7月	8月	9月	10月	11月	12月
生産台数	4,148	4,841	4,384	5,045	4,705	4,760	4,949	4,859	4,858	5,003	4,896	4,618	4,552	4,971	3,993	5,059	4,469	4,411	4,351	4,650	4,678	4,729	4,800	3,988
対前年比	14.4	17.5	44.9	69.4	68.0	16.6	52.4	-5.3	-11.6	10.5	-4.6	-0.5	9.7	2.7	-8.9	0.3	-5.0	-7.3	-12.1	-4.3	-3.7	-5.5	-2.0	-13.6
販売台数	3,911	4,729	4,646	4,991	4,528	4,696	5,126	4,731	5,104	4,981	4,818	4,614	4,522	4,956	4,104	5,109	4,378	4,342	4,463	4,553	4,828	4,818	4,636	3,898
対前年比	7.7	14.8	49.8	73.8	60.2	17.8	55.2	-8.1	-7.8	13.1	-8.7	-1.5	15.6	4.8	-11.7	2.4	-3.3	-7.5	-12.9	-3.8	-5.4	-3.3	-3.8	-15.5
在庫台数	363	475	213	267	444	508	331	459	213	233	311	315	345	360	249	199	290	359	247	344	194	88	252	342
対前年比	81.5	135.1	69.0	15.1	115.5	67.7	33.5	101.3	13.3	-25.1	88.5	150.0	-5.0	-24.2	16.9	-25.5	-34.7	-29.3	-25.4	-25.1	-8.9	-62.2	-19.0	8.6



家庭用ミシンの生産、販売金額(月次) (2021/1~12,2022/1~)

単位: 百万円、%

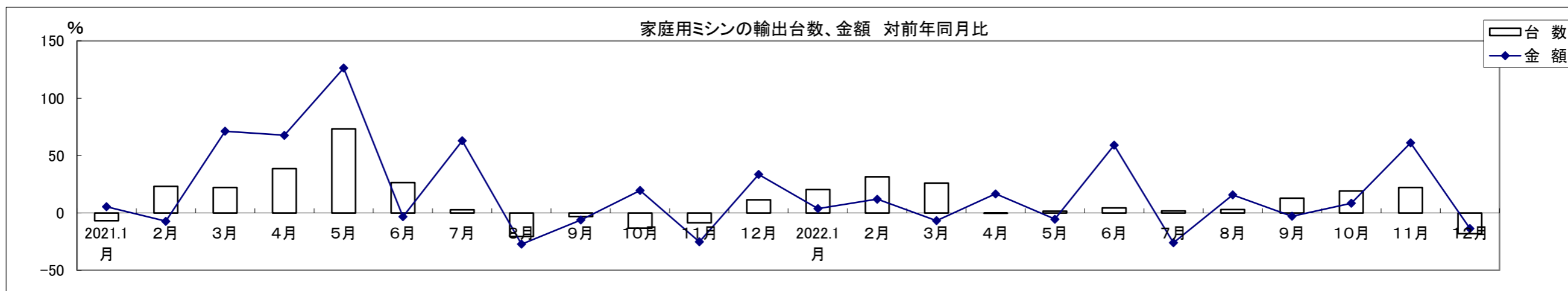
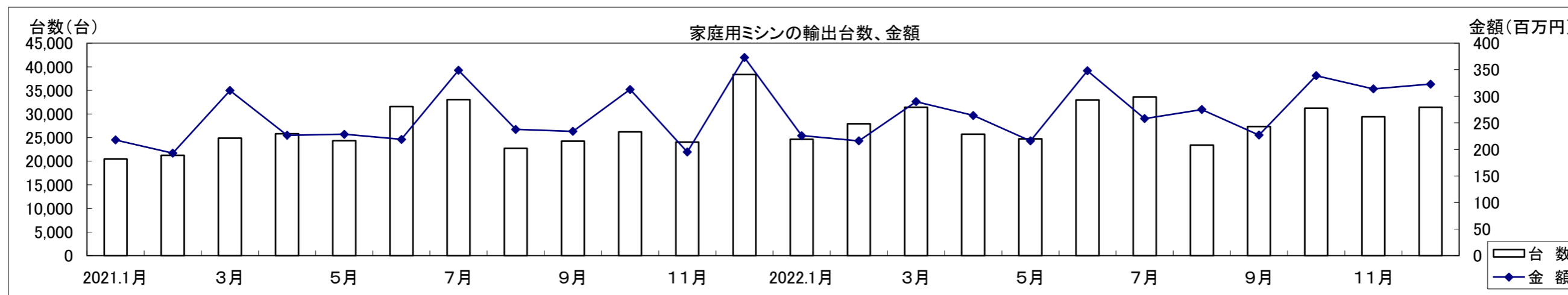
	2021.1月	2月	3月	4月	5月	6月	7月	8月	9月	10月	11月	12月	2022.1月	2月	3月	4月	5月	6月	7月	8月	9月	10月	11月	12月
生産金額	216	221	203	224	215	206	232	215	218	230	221	231	217	240	188	244	208	211	208	217	219	222	230	193
対前年比	42.1	15.7	51.5	63.5	72.0	12.6	53.6	-6.5	-5.6	15.0	2.8	20.9	0.5	8.6	-7.4	8.9	-3.3	2.4	-10.3	0.9	0.5	-3.5	4.1	-16.5
販売金額	173	201	248	215	184	195	263	193	265	226	216	221	225	219	209	253	198	191	230	199	247	241	199	175
対前年比	13.1	5.2	68.7	83.8	41.5	16.8	62.3	-17.5	11.8	27.7	-11.5	11.1	30.1	9.0	-15.7	17.7	7.6	-2.1	-12.5	3.1	-6.8	6.6	-7.9	-20.8



家庭用ミシンの輸出台数、金額(月次) (2021/1~12,2022/1~)

単位:百万円、%

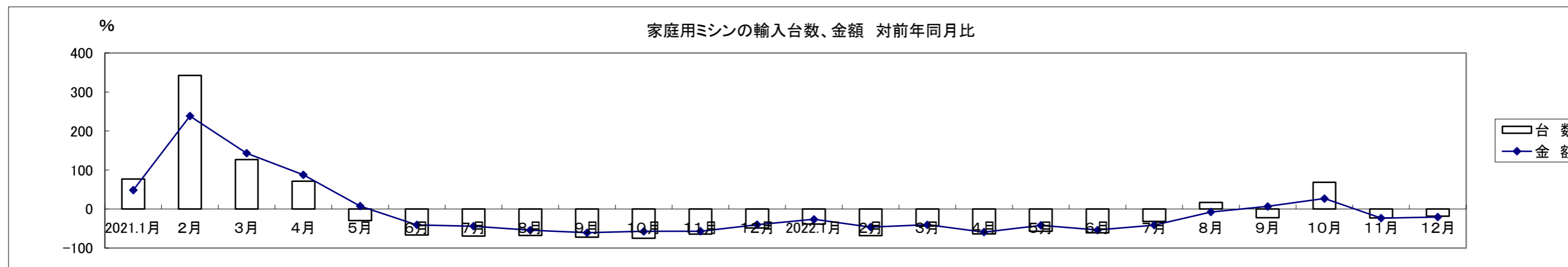
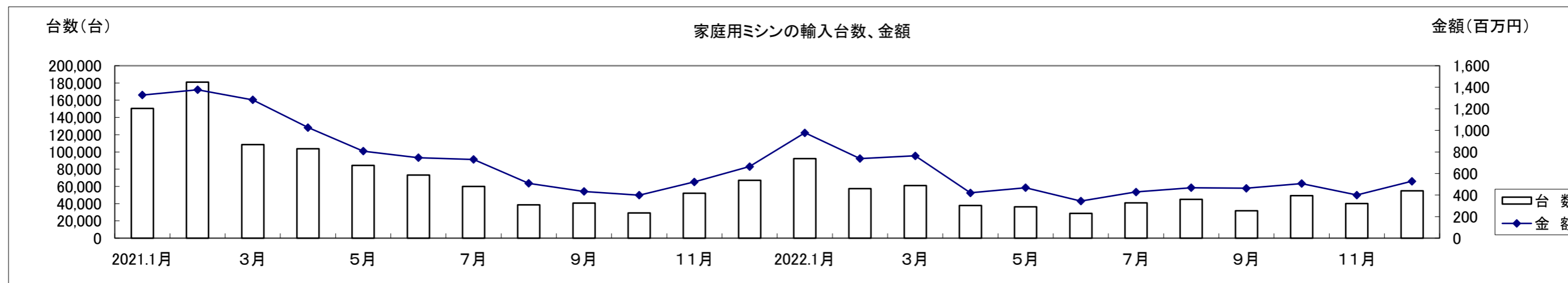
	2021.1月	2月	3月	4月	5月	6月	7月	8月	9月	10月	11月	12月	2022.1月	2月	3月	4月	5月	6月	7月	8月	9月	10月	11月	12月
台数	20,477	21,235	24,906	25,810	24,345	31,577	33,036	22,732	24,254	26,238	24,047	38,365	24,670	27,922	31,414	25,742	24,735	32,973	33,582	23,420	27,361	31,250	29,397	31,410
対前年比	-6.7	23.2	22.1	38.5	73.2	26.5	2.7	-20.5	-3.2	-13.1	-8.5	11.5	20.5	31.5	26.1	-0.3	1.6	4.4	1.7	3.0	12.8	19.1	22.2	-18.1
金額	218	193	311	226	229	219	349	238	234	313	195	373	226	216	290	264	216	348	258	275	227	339	314	323
対前年比	5.4	-7.2	71.2	67.7	126.2	-3.3	63.0	-27.3	-6.1	19.4	-25.1	33.5	3.9	12.0	-6.8	16.7	-5.5	59.2	-25.9	15.5	-2.8	8.3	61.2	-13.5



家庭用ミシンの輸入台数、金額(月次) (2021/1~12,2022/1~)

単位:台、百万円、%

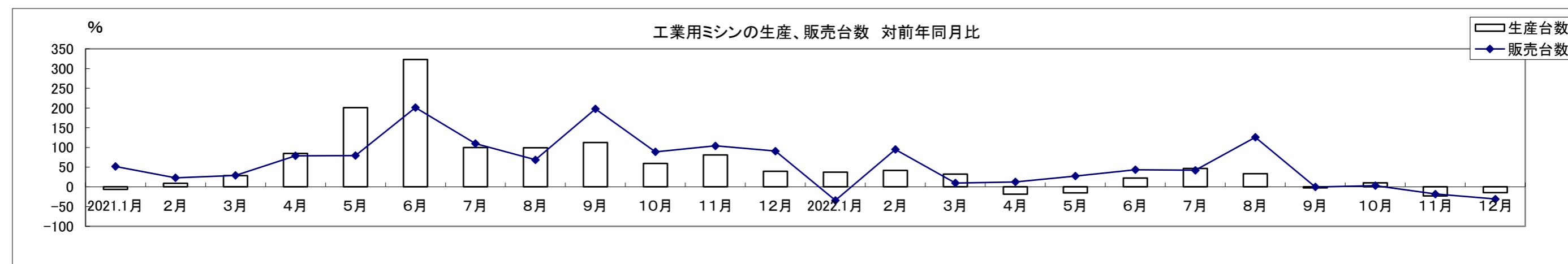
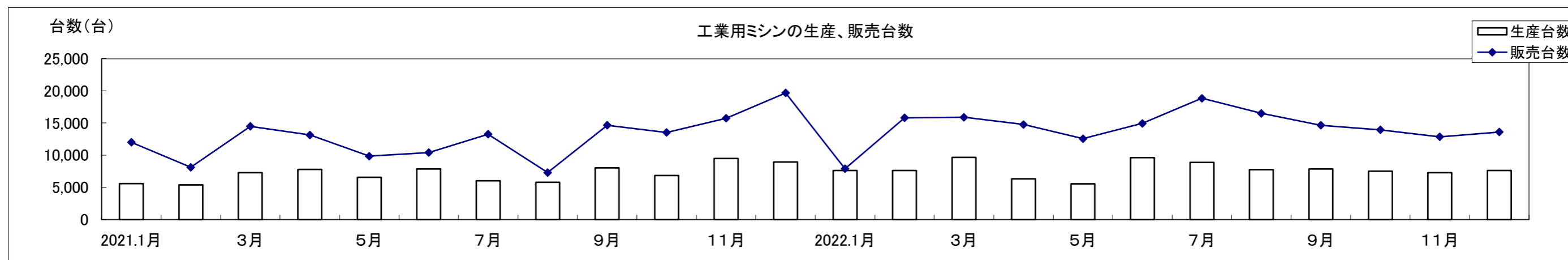
	2021.1月	2月	3月	4月	5月	6月	7月	8月	9月	10月	11月	12月	2022.1月	2月	3月	4月	5月	6月	7月	8月	9月	10月	11月	12月
台数	150,366	180,896	108,646	103,732	84,286	73,307	60,031	38,589	40,710	29,262	52,086	67,057	92,143	57,323	61,111	37,839	36,276	28,716	40,794	45,067	31,706	49,294	40,140	54,919
対前年比	76.9	342.4	126.6	71.4	-29.8	-66.5	-69.3	-67.6	-72.3	-74.7	-64.1	-48.5	-38.7	-68.3	-43.8	-63.5	-57.0	-60.8	-32.0	16.8	-22.1	68.5	-22.9	-18.1
金額	1,328	1,377	1,283	1,026	807	747	730	508	434	399	522	664	977	738	764	420	468	344	428	468	463	506	400	528
対前年比	48.5	238.3	143.0	87.8	7.5	-40.9	-43.9	-54.1	-60.7	-57.3	-57.1	-40.1	-26.4	-46.4	-40.5	-59.0	-42.0	-53.9	-41.4	-7.9	6.5	26.7	-23.4	-20.5



工業用ミシンの生産、販売、在庫台数(月次) (2021/1~12,2022/1~)

単位:台、%

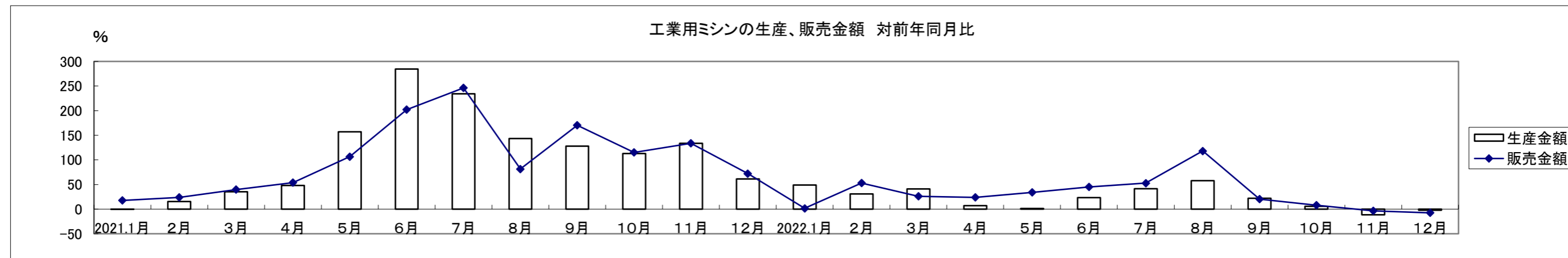
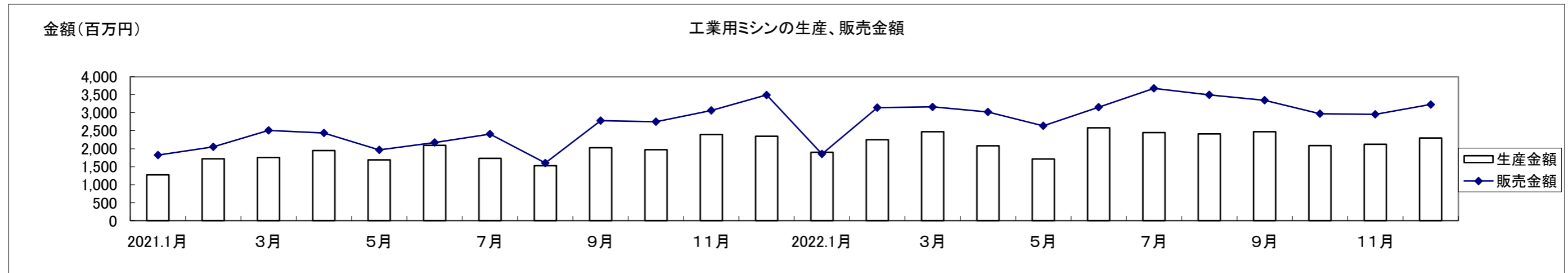
	2021.1月	2月	3月	4月	5月	6月	7月	8月	9月	10月	11月	12月	2022.1月	2月	3月	4月	5月	6月	7月	8月	9月	10月	11月	12月
生産台数	5,574	5,376	7,295	7,777	6,561	7,872	6,040	5,799	8,039	6,828	9,491	8,950	7,608	7,621	9,647	6,349	5,563	9,616	8,863	7,742	7,852	7,520	7,300	7,621
対前年比	-6.1	9.0	28.6	84.7	200.8	322.8	99.7	99.2	112.6	59.3	81.1	39.7	37.2	41.8	32.2	-18.4	-15.2	22.2	46.7	33.5	-2.3	10.1	-23.1	-14.8
販売台数	12,012	8,117	14,474	13,141	9,846	10,407	13,263	7,308	14,656	13,527	15,729	19,656	7,902	15,802	15,879	14,768	12,557	14,931	18,832	16,493	14,648	13,937	12,861	13,587
対前年比	51.6	23.1	28.9	78.7	79.4	201.0	109.6	68.5	197.8	88.6	103.9	90.6	-34.2	94.7	9.7	12.4	27.5	43.5	42.0	125.7	-0.1	3.0	-18.2	-30.9
在庫台数	7,723	7,994	6,962	6,554	8,042	10,056	7,368	9,860	8,687	6,981	8,915	9,361	14,645	12,038	13,911	10,525	12,457	14,949	14,049	13,202	15,073	14,570	14,390	13,648
対前年比	-32.6	-33.0	-28.1	-38.5	-18.7	0.9	-17.4	11.9	-6.4	-23.0	-2.3	3.7	89.6	50.6	99.8	60.6	54.9	48.7	90.7	33.9	73.5	108.7	61.4	45.8



工業用ミシンの生産、販売金額(月次) (2021/1~12,2022/1~)

単位:百万円、%

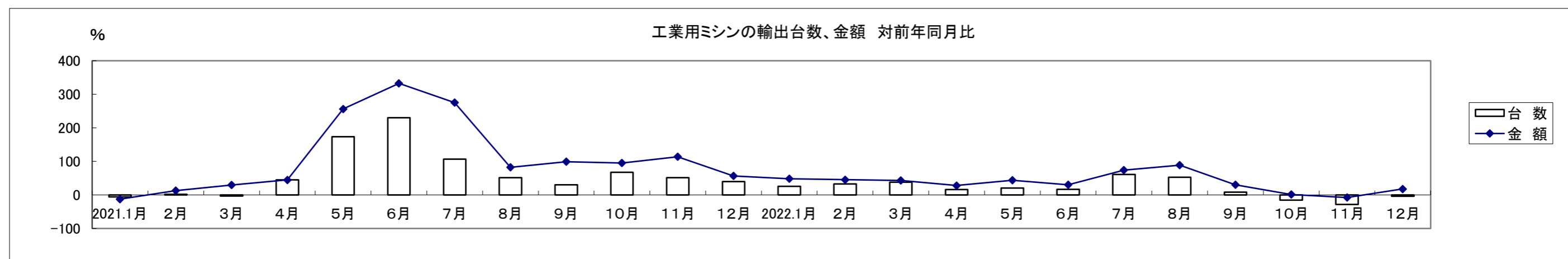
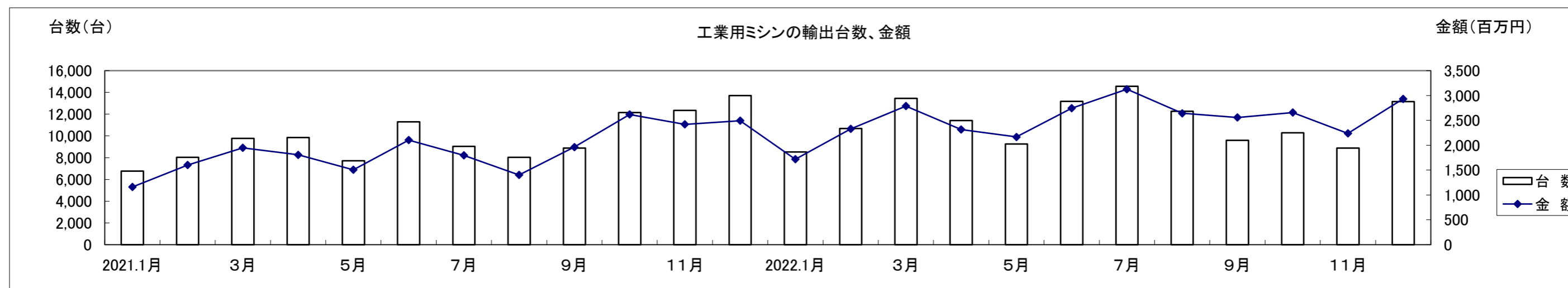
	2021.1月	2月	3月	4月	5月	6月	7月	8月	9月	10月	11月	12月	2022.1月	2月	3月	4月	5月	6月	7月	8月	9月	10月	11月	12月
生産金額	1,276	1,721	1,756	1,947	1,690	2,092	1,731	1,529	2,026	1,974	2,394	2,348	1,900	2,250	2,475	2,083	1,712	2,581	2,446	2,414	2,474	2,088	2,121	2,295
対前年比	-0.6	15.4	35.2	48.2	156.8	284.6	234.2	143.5	127.9	112.9	133.6	61.2	48.9	30.7	40.9	7.0	1.3	23.4	41.3	57.9	22.1	5.8	-11.4	-2.3
販売金額	1,825	2,054	2,511	2,438	1,967	2,173	2,406	1,604	2,780	2,752	3,063	3,494	1,854	3,141	3,163	3,019	2,635	3,153	3,676	3,497	3,345	2,972	2,953	3,229
対前年比	17.7	23.7	39.9	53.8	106.6	202.2	246.2	81.4	170.2	115.2	133.6	72.1	1.6	52.9	26.0	23.8	34.0	45.1	52.8	118.0	20.3	8.0	-3.6	-7.6



工業用ミシンの輸出台数、金額(月次) (2021/1~12,2022/1~)

単位:台、百万円、%

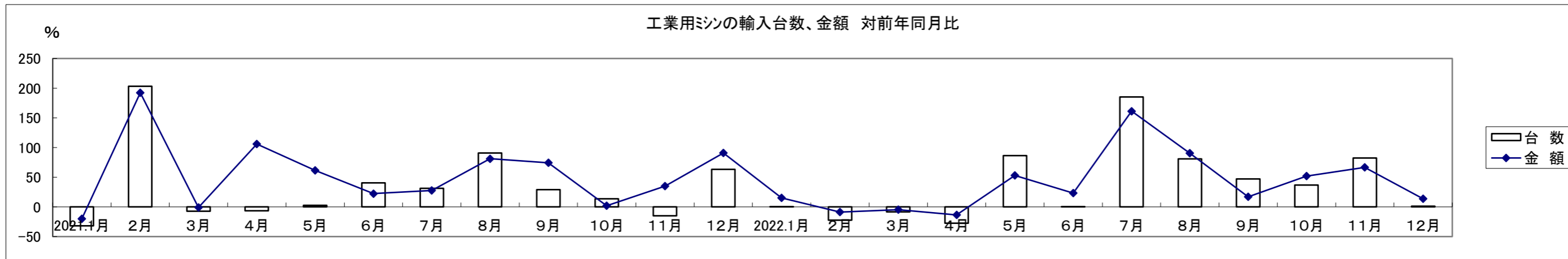
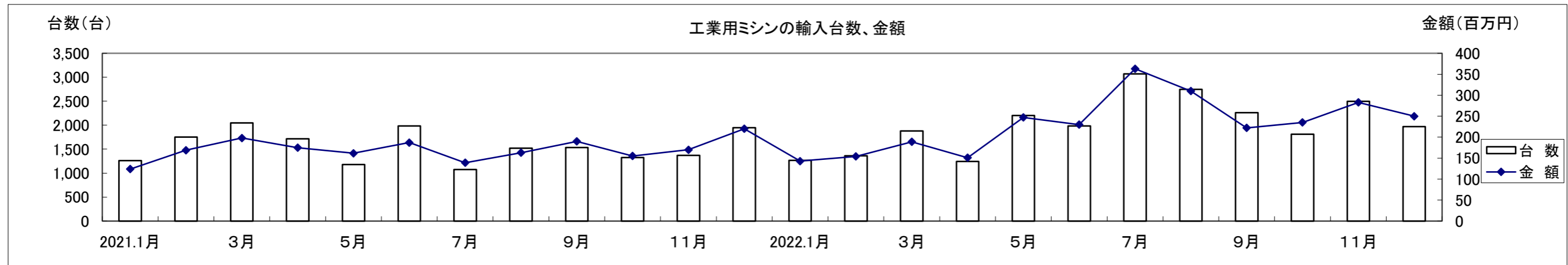
	2021.1月	2月	3月	4月	5月	6月	7月	8月	9月	10月	11月	12月	2022.1月	2月	3月	4月	5月	6月	7月	8月	9月	10月	11月	12月
台数	6,771	8,039	9,773	9,851	7,708	11,292	9,046	8,033	8,883	12,151	12,352	13,715	8,517	10,675	13,458	11,406	9,267	13,183	14,551	12,270	9,593	10,283	8,872	13,162
対前年比	-6.1	1.7	-3.3	44.7	173.5	230.1	106.8	51.1	30.3	67.4	51.7	40.0	25.8	32.8	37.7	15.8	20.2	16.7	60.9	52.7	8.0	-15.4	-28.2	-4.0
金額	1,160	1,601	1,947	1,808	1,507	2,103	1,797	1,401	1,963	2,620	2,420	2,492	1,718	2,328	2,788	2,315	2,166	2,744	3,127	2,643	2,558	2,659	2,238	2,933
対前年比	-12.5	12.9	29.7	44.8	256.3	332.6	275.1	82.4	99.0	95.0	114.0	56.5	48.1	45.4	43.2	28.0	43.8	30.5	74.0	88.6	30.3	1.5	-7.5	17.7



工業用ミシンの輸入台数、金額(月次) (2021/1~12,2022/1~)

単位:台、百万円、%

	2021.1月	2月	3月	4月	5月	6月	7月	8月	9月	10月	11月	12月	2022.1月	2月	3月	4月	5月	6月	7月	8月	9月	10月	11月	12月
台数	1,262	1,750	2,049	1,715	1,181	1,983	1,077	1,519	1,536	1,324	1,370	1,946	1,266	1,361	1,878	1,244	2,201	1,985	3,071	2,749	2,261	1,811	2,496	1,970
対前年比	-31.9	203.3	-7.4	-6.6	2.7	40.3	31.2	90.8	29.1	13.6	-15.1	63.1	0.3	-22.2	-8.3	-27.5	86.4	0.1	185.1	81.0	47.2	36.8	82.2	1.2
金額	124	169	198	175	162	187	139	163	190	155	170	220	143	154	189	151	247	230	363	310	222	235	283	250
対前年比	-19.9	192.3	-1.0	105.9	61.6	22.4	27.6	81.1	74.4	2.1	34.9	90.7	15.1	-8.6	-4.6	-13.5	53.2	23.4	161.3	90.4	17.0	52.2	66.6	13.7



生産・販売・在庫

(単位:台、百万円、%)

	項目	2022年 12月									
		生産				販売				在庫	
	機種別	数量	前年同期比	金額	前年同期比	数量	前年同期比	金額	前年同期比	数量	前年同期比
家庭用	家庭用マシン計	3,988	86.4	193	83.5	3,898	84.5	175	79.2	342	108.6
工業用	一本針直線本縫	-	-	-	-	-	-	-	-	-	-
	へり縫	-	-	-	-	-	-	-	-	-	-
	その他の工業用マシン	-	-	-	-	-	-	-	-	-	-
	工業用マシン計	7,621	85.2	2,295	97.7	13,587	69.1	3,229	92.4	13,648	145.8
マシン合計		11,609	85.6	2,488	96.5	17,485	72.0	3,404	91.6	13,990	144.6

1. 出所:経済産業省生産動態統計 2. 在庫は当月末実績を示す。

備考:(1)平成14年1月から家庭用マシンの機種区分が変更され、手編機は調査対象機種から外れた。

(2)平成17年1月から工業用マシンの機種区分が変更され、「織物用・ニット縫用・その他」と「その他」が統合されました。

	項目	2022年 1~12月									
		生産				販売				在庫	
	機種別	数量	前年同期比	金額	前年同期比	数量	前年同期比	金額	前年同期比	数量	前年同期比
家庭用	家庭用マシン計	54,651	95.8	2,597	98.7	54,607	96.0	2,586	99.5	342	108.6
工業用	一本針直線本縫	-	-	-	-	-	-	-	-	-	-
	へり縫	-	-	-	-	-	-	-	-	-	-
	その他の工業用マシン	-	-	-	-	-	-	-	-	-	-
	工業用マシン計	93,302	109.0	26,839	119.4	172,197	113.2	36,637	126.0	13,648	145.8
マシン合計		147,953	103.7	29,436	117.2	226,804	108.5	39,223	123.9	13,990	144.6

2022年 12月 輸出

(財務省関税局調) (単位:台、千円、%)

		韓国		中国		台湾		香港		東アジア12月計		対前年同期比		東アジア1~12月計		対前年同期比		
		数量	金額	数量	金額	数量	金額	数量	金額	数量	金額	数量	金額	数量	金額	数量	金額	
家庭用ミシン	ジグザグ縫(電子速度調整式)									0	0	-	-	0	0	-	-	
	ジグザグ縫(その他)									0	0	-	-	0	0	-	-	
	その他									0	0	-	-	15	1,240	100.0	79.8	
	小計	0	0	0	0	0	0	0	0	0	0	-	-	15	1,240	100.0	79.8	
	部品 家庭用ミシンのもの				1,189		14,218		554		15,961	-	84.9	0	150,273	-	71.2	
	家庭用ミシン合計	0	0	0	1,189	0	14,218	0	554	0	15,961	-	83.0	15	151,513	100.0	71.3	
工業用ミシン	自動式 単針直線(織物用)							4	12,577	4	12,577	-	-	168	275,018	763.6	676.6	
	自動式 単針直線(その他)									0	0	-	-	0	0	-	-	
	自動式 オーバーロック									0	0	-	-	26	19,670	70.3	298.2	
	自動式 その他	2	3,640	53	97,245	14	36,716	4	4,975	73	142,576	100.0	116.8	676	1,253,488	67.1	95.1	
	計	2	3,640	53	97,245	14	36,716	8	17,552	77	155,153	105.5	127.1	870	1,548,176	81.6	113.3	
	その他 単針直線(織物用)	16	640	9	2,613					25	3,253	64.1	179.5	457	93,860	210.6	183.5	
	その他 単針直線(その他)	5	2,366	45	7,887			28	9,713	78	19,966	88.6	129.6	644	133,579	119.9	128.0	
	その他 オーバーロック			2	926			70	27,540	72	28,466	9.3	31.1	7,023	880,236	93.3	91.9	
	その他 その他	33	7,487	1,642	287,522	12	3,156	305	104,547	1,992	402,712	70.2	67.3	23,956	5,280,440	93.3	101.4	
	計	54	10,493	1,698	298,948	12	3,156	403	141,800	2,167	454,397	58.0	64.2	32,080	6,388,115	94.5	101.1	
	小計	56	14,133	1,751	396,193	26	39,872	411	159,352	2,244	609,550	58.9	73.5	32,950	7,936,291	94.1	103.3	
	部品	ボビンケース(個)			69,631	10,434	973	1,492	27,230	6,795	97,834	18,721	35.7	42.6	2,319,372	411,299	79.8	92.2
		カマ(個)	2,260	3,277	67,113	158,263	11,040	12,650	11,139	25,040	91,552	199,230	65.2	69.2	1,375,909	2,896,774	95.9	99.7
		その他		5,779		179,230		34,391		26,013	0	245,413	-	79.1	0	3,004,606	-	110.7
		小計		9,056		347,927		48,533		57,848	0	463,364	-	72.2	0	6,312,679	-	104.1
		工業用ミシン合計	56	23,189	1,751	744,120	26	88,405	411	217,200	2,244	1,072,914	58.9	72.9	32,950	14,248,970	94.1	103.6
		針(千本)			154	4,180	25	1,220	10	1,070	189	6,470	99.5	77.3	1,864	66,030	12.1	36.7
		テーブル及びカバー									0	0	-	-	0	271	-	29.0
	総計(ミシン合計)	56	14,133	1,751	396,193	26	39,872	411	159,352	2,244	609,550	58.8	73.5	32,965	7,937,531	94.1	103.3	
	総計	56	23,189	1,751	749,489	26	103,843	411	218,824	2,244	1,095,345	58.8	73.1	32,965	14,466,784	94.1	102.3	

		ベトナム		タイ		シンガポール		マレーシア		フィリピン		インドネシア		ミャンマー		インド		
		数量	金額	数量	金額	数量	金額	数量	金額	数量	金額	数量	金額	数量	金額	数量	金額	
家庭用ミシン	ジグザグ縫(電子速度調整式)							1,305	431	590	708			1,142	2,918			
	ジグザグ縫(その他)													325	1,896			
	その他													1,831	8,079			
	小計	0	0	0	0	0	0	1,305	431	590	708	0	0	3,298	12,893	0	0	
	部品 家庭用ミシンのもの						255										18,022	
	家庭用ミシン合計	0	0	0	0	0	255	1,305	431	590	708	0	0	3,298	12,893	0	18,022	
工業用ミシン	自動式 単針直線(織物用)	50	29,245							5	5,337					21	110,936	
	自動式 単針直線(その他)																	
	自動式 オーバーロック	6	7,023									2	2,341					
	自動式 その他	10	12,441			110	166,172			14	1,260	2	1,853			12	11,354	
	計	66	48,709	0	0	110	166,172	0	0	19	6,597	4	4,194	0	0	33	122,290	
	その他 単針直線(織物用)					42	14,214					2	930					
	その他 単針直線(その他)					107	27,213									85	12,555	
	その他 オーバーロック	71	20,401			120	6,497											
	その他 その他	139	27,412	75	10,125	1,927	471,786			6	1,033	47	10,417			201	48,700	
	計	210	47,813	75	10,125	2,196	519,710	0	0	6	1,033	49	11,347	0	0	286	61,255	
	小計	276	96,522	75	10,125	2,306	685,882	0	0	25	7,630	53	15,541	0	0	319	183,545	
	部品	ボビンケース(個)	13,275	2,355	195	379	1,227	2,046									3,522	1,189
		カマ(個)	113,612	50,700	786	5,257	4,801	21,540	188	289							3,376	7,220
		その他		48,644		3,999		38,925		352		1,061		5,496				24,116
		小計		101,699		9,635		62,511		641		1,061		5,496		0		32,525
		工業用ミシン合計	276	198,221	75	19,760	2,306	748,393	0	641	25	8,691	53	21,037	0	0	319	216,070
		針(千本)	44	418													9	1,270
		テーブル及びカバー																
	総計(ミシン合計)	276	96,522	75	10,125	2,306	685,882	1,305	431	615	8,338	53	15,541	3,298	12,893	319	183,545	

		パキスタン		スリランカ		バングラデシュ		東南アジア12月計		対前年同期比		東南アジア1~12月計		対前年同期比		イラン		
		数量	金額	数量	金額	数量	金額	数量	金額	数量	金額	数量	金額	数量	金額	数量	金額	
家庭用ミシン	ジグザグ縫(電子速度調整式)							3,037	4,057	72.8	67.6	42,242	72,177	114.0	111.6			
	ジグザグ縫(その他)							325	1,896	31.0	71.4	7,560	28,633	82.4	83.1			
	その他							1,831	8,079	65.9	94.3	23,566	84,342	107.0	120.2			
	小計	0	0	0	0	0	0	5,193	14,032	64.9	81.5	73,368	185,152	107.5	109.4	0	0	
	部品 家庭用ミシンのもの							0	18,277	-	942.1	0	95,627	-	124.3			
	家庭用ミシン合計	0	0	0	0	0	0	5,193	32,309	64.9	168.6	73,368	280,779	107.5	114.0	0	0	
工業用ミシン	自動式 単針直線(織物用)					3	20,010	79	165,528	-	-	229	202,717	126.5	160.9			
	自動式 単針直線(その他)							0	0	-	-	0	0	-	-			
	自動式 オーバーロック							8	9,364	-	-	239	126,380	88.2	347.7			
	自動式 その他							148	193,080	160.9	140.6	1,703	2,866,188	119.8	181.8			
	計	0	0	0	0	3	20,010	235	367,972	255.4	268.0	2,171	3,195,285	115.9	183.8	0	0	
	その他 単針直線(織物用)							44	15,144	25.6	56.9	2,002	294,725	80.3	132.9			
	その他 単針直線(その他)							192	39,768	50.7	65.2	2,354	498,811	83.4	104.2			
	その他 オーバーロック					476	65,558	667	92,456	187.9	239.6	3,970	468,766	127.4	218.5			
	その他 その他			1	676	522	184,891	2,918	755,040	96.5	126.2	37,464	8,553,934	131.3	164.4			
	計	0	0	1	676	998	250,449	3,821	902,408	97.2	124.5	45,790	9,816,236	123.9	160.5	0	0	
	小計	0	0	1	676	1,001	270,459	4,056	1,270,380	100.8	147.4	47,961	13,011,521	123.5	165.6	0	0	
	部品	ボビンケース(個)	20,000	2,077					38,219	8,046	75.6	55.9	607,663	150,776	142.1	137.3		
		カマ(個)	2,950	5,459	162	950	120	390	125,995	91,805	142.4	100.7	1,686,359	1,256,623	169.1	156.7	300	417
		その他		2,754		16,801		840	0	142,988	-	60.7	0	2,307,555	-	105.6		
		小計		10,290		17,751		1,230	0	242,839	-	71.2	0	3,714,954	-	119.9		417
	工業用ミシン合計	0	10,290	1	18,427	1,001	271,689	4,056	1,513,219	100.8	125.8	47,961	16,726,475	123.5	152.7	0	417	
	針(千本)							53	1,688	58.2	69.1	1,931	33,357	18.6	29.9			
	テーブル及びカバー							0	0	-	-	0	4,495	-	15.7			
	総計(ミシン合計)	0	0	1	676	1,001	270,459	9,249	1,284,412	76.9	146.1	121,329	13,196,673	113.3	164.4	0	0	
	総計	0	10,290	1	18,427	1,001	271,689	9,249	1,547,216	76.9	125.8	121,329	17,045,106	113.3	150.3	0	417	

		イラク		サウジアラビア		カタール		ヨルダン		アラブ首長国連邦		中近東12月計		対前年同期比		中近東1~12月計		
		数量	金額	数量	金額	数量	金額	数量	金額	数量	金額	数量	金額	数量	金額	数量	金額	
家庭用ミシン	ジグザグ縫(電子速度調整式)									9,200	30,971	9,200	30,971	126.9	137.0	89,128	297,782	
	ジグザグ縫(その他)									4,754	25,485	4,754	25,485	229.2	143.2	26,241	182,025	
	その他	280	280							8,443	60,262	8,723	60,542	57.5	69.3	121,092	756,391	
	小計	280	280	0	0	0	0	0	0	22,397	116,718	22,677	116,998	92.6	91.5	236,461	1,236,198	
	部品 家庭用ミシンのもの												0	0	-	-	0	0
	家庭用ミシン合計	280	280	0	0	0	0	0	0	22,397	116,718	22,677	116,998	92.6	91.5	236,461	1,236,198	
工業用ミシン	自動式 単針直線(織物用)									55	1,556	55	1,556	25.0	18.5	1,324	10,918	
	自動式 単針直線(その他)									0	0	0	0	-	-	0	0	
	自動式 オーバーロック									827	6,777	827	6,777	367.6	452.1	5,214	36,674	
	自動式 その他									108	825	108	825	32.7	40.9	1,194	33,127	
	計	0	0	0	0	0	0	0	0	990	9,158	990	9,158	127.7	76.8	7,732	80,719	
	その他 単針直線(織物用)									1,013	6,647	1,013	6,647	66.7	88.3	9,133	51,729	
	その他 単針直線(その他)									0	0	0	0	-	-	0	0	
	その他 オーバーロック									474	4,330	474	4,330	474.0	521.1	1,338	13,260	
	その他 その他									506	57,132	506	57,132	778.5	602.8	2,393	164,089	
	計	0	0	0	0	0	0	0	0	1,993	68,109	1,993	68,109	118.4	381.8	12,864	229,078	
	小計	0	0	0	0	0	0	0	0	2,983	77,267	2,983	77,267	121.4	259.6	20,596	309,797	
	部品	ボビンケース(個)					100	219					100	219	1.9	42.3	65,066	8,160
		カマ(個)									2,840	2,091	3,140	2,508	585.8	371.6	23,021	30,059
		その他				4,008		216		243		8,034	0	12,501	-	339.3	0	55,541
		小計		0		4,008		435		243		10,125	0	15,228	-	312.2	0	93,760
	工業用ミシン合計	0	0	0	4,008	0	435	0	243	2,983	87,392	2,983	92,495	121.4	267.0	20,596	403,557	
	針(千本)									159	1,490	159	1,490	-	-	1,063	9,981	
	テーブル及びカバー									0	0	0	0	-	-	0	1,395	
	総計(ミシン合計)	280	280	0	0	0	0	0	0	25,380	193,985	25,660	194,265	95.2	123.3	257,057	1,545,995	
	総計	280	280	0	4,008	0	435	0	243	25,380	205,600	25,660	210,983	95.2	129.9	257,057	1,651,131	

		対前年同期比		ノルウェー		イギリス		オランダ		ベルギー		フランス		ドイツ		イタリア		
		数量	金額	数量	金額	数量	金額	数量	金額	数量	金額	数量	金額	数量	金額	数量	金額	
家庭用ミシン	ジグザグ縫(電子速度調整式)	102.7	89.9															
	ジグザグ縫(その他)	94.0	90.0															
	その他	128.2	150.4	150	8,874									2,005	103,265			
	小計	113.0	119.3	150	8,874	0	0	0	0	0	0	0	0	2,005	103,265	0	0	
	部品 家庭用ミシンのもの	-	-												637			
	家庭用ミシン合計	113.0	119.3	150	8,874	0	0	0	0	0	0	0	0	2,005	103,902	0	0	
工業用ミシン	自動式 単針直線(織物用)	90.9	81.8			4	1,284					33	48,910					
	自動式 単針直線(その他)	-	-															
	自動式 オーバーロック	138.0	174.2															
	自動式 その他	70.7	259.1					55	76,311									
	計	111.7	171.1	0	0	4	1,284	55	76,311	0	0	33	48,910	0	0	0	0	
	その他 単針直線(織物用)	222.6	241.4						156	28,129								
	その他 単針直線(その他)	-	-						42	15,354								
	その他 オーバーロック	142.2	171.1											277	34,970			
	その他 その他	142.3	181.2						302	71,227				103	24,099			
	計	191.3	191.3	0	0	0	0	500	114,710	0	0	0	0	380	59,069	0	0	
	小計	150.9	185.6	0	0	4	1,284	555	191,021	0	0	33	48,910	380	59,069	0	0	
	部品	ボビンケース(個)	132.1	161.9					3,000	1,381					2,527	2,899	5,054	1,745
		カマ(個)	213.3	284.1					31	291					358	2,291	389	1,131
		その他	-	135.8				1,086		3,871		2,068		4,973		9,963		2,174
		小計	-	165.9		0		1,086		5,543		2,068		4,973		15,153		5,050
	工業用ミシン合計	150.9	180.6	0	0	4	2,370	555	196,564	0	2,068	33	53,883	380	74,222	0	5,050	
	針(千本)	243.2	217.0															
	テーブル及びカバー	-	343.6															
	総計(ミシン合計)	115.3	128.5	150	8,874	4	1,284	555	191,021	0	0	33	48,910	2,385	162,334	0	0	
	総計	115.3	130.5	150	8,874	4	2,370	555	196,564	0	2,068	33	53,883	2,385	178,124	0	5,050	

		ポーランド		ルーマニア		ブルガリア		トルコ		ラトビア		リトアニア		ベラルーシ		チェコ		
		数量	金額	数量	金額	数量	金額	数量	金額	数量	金額	数量	金額	数量	金額	数量	金額	
家庭用ミシン	ジグザグ縫(電子速度調整式)																	
	ジグザグ縫(その他)																	
	その他															215	11,161	
	小計	0	0	0	0	0	0	0	0	0	0	0	0	0	0	215	11,161	
	部品 家庭用ミシンのもの		1,087															
	家庭用ミシン合計	0	1,087	0	0	0	0	0	355	0	0	0	0	0	0	215	11,161	
工業用ミシン	自動式 単針直線(織物用)																	
	自動式 単針直線(その他)																	
	自動式 オーバーロック																	
	自動式 その他																	
	計	0	0	0	0	0	0	0	0	0	0	0	0	0	0	0	0	
	その他 単針直線(織物用)																	
	その他 単針直線(その他)																	
	その他 オーバーロック							141	17,089							25	2,507	
	その他 その他							700	113,045			7	2,638					
	計	0	0	0	0	0	0	841	130,134	0	0	7	2,638	0	0	25	2,507	
	小計	0	0	0	0	0	0	841	130,134	0	0	7	2,638	0	0	25	2,507	
	部品	ボビンケース(個)	4,226	6,000	40	241	1,550	471	6,080	1,867								
		カマ(個)	1,499	4,628	30	395	316	1,151	11,820	22,671								
		その他		7,256		3,167				8,032		217		837		340		
		小計		17,884		3,803		1,622		32,570		217		837		340		0
	工業用ミシン合計	0	17,884	0	3,803	0	1,622	841	162,704	0	217	7	3,475	0	340	25	2,507	
	針(千本)																	
	テーブル及びカバー																	
	総計(ミシン合計)	0	0	0	0	0	0	841	130,134	0	0	7	2,638	0	0	240	13,668	
	総計	0	18,971	0	3,803	0	1,622	841	163,059	0	217	7	3,475	0	340	240	13,668	

		セルビア		ヨーロッパ12月計		対前年同期比		ヨーロッパ1~12月計		対前年同期比		カナダ		アメリカ合衆国		北米12月計		
		数量	金額	数量	金額	数量	金額	数量	金額	数量	金額	数量	金額	数量	金額	数量	金額	
家庭用ミシン	ジグザグ縫(電子速度調整式)			0	0	-	-	2	275	0.4	7.8					0	0	
	ジグザグ縫(その他)			0	0	-	-	1,300	75,316	43.2	47.2					0	0	
	その他			2,370	123,300	341.0	333.5	20,988	1,120,565	128.9	134.5			1,090	64,036	1,090	64,036	
	小計	0	0	2,370	123,300	198.3	189.9	22,290	1,196,156	112.2	120.1	0	0	1,090	64,036	1,090	64,036	
	部品 家庭用ミシンのもの			0	2,079	-	223.5	0	25,235	-	42.5				1,297	0	1,297	
家庭用ミシン合計			2,370	125,379	198.3	190.4	22,290	1,221,391	112.2	115.7	0	0	1,090	65,333	1,090	65,333		
工業用ミシン	自動式 単針直線(織物用)			37	50,194	3,700.0	23,901.9	128	182,208	853.3	402.2			43	106,218	43	106,218	
	自動式 単針直線(その他)			0	0	-	-	0	0	-	-					0	0	
	自動式 オーバーロック			0	0	-	-	6	4,334	3.7	65.3					0	0	
	自動式 その他			55	76,311	196.4	111.7	754	1,329,417	95.3	131.7			25	46,772	25	46,772	
	計	0	0	92	126,505	296.8	183.5	888	1,515,959	91.5	142.8	0	0	68	152,990	68	152,990	
	その他 単針直線(織物用)			156	28,129	157.6	206.4	1,892	320,723	184.8	213.4			247	34,290	247	34,290	
	その他 単針直線(その他)			42	15,354	1,050.0	1,135.7	473	136,154	32.0	63.1			681	103,954	681	103,954	
	その他 オーバーロック			443	54,566	215.0	169.2	4,011	554,831	171.6	137.2					0	0	
	その他 その他			1,112	211,009	98.1	95.6	9,080	2,078,019	126.7	145.2			564	167,306	564	167,306	
	計	0	0	1,753	309,058	121.5	115.4	15,456	3,089,727	128.7	140.3	0	0	1,492	305,550	1,492	305,550	
	小計	0	0	1,845	435,563	125.2	129.3	16,344	4,605,686	125.9	141.1	0	0	1,560	458,540	1,560	458,540	
	部品	ボビンケース(個)			22,477	14,604	71.0	107.8	321,688	132,017	122.9	106.3	30	353	2,341	2,268	2,371	2,621
		カマ(個)			14,443	32,558	130.6	120.8	128,868	320,562	143.0	145.5	103	749	4,779	24,872	4,882	25,621
		その他		590	0	44,574	-	107.4	0	585,415	-	120.9		667		107,778	0	108,445
		小計		590	0	91,736	-	111.9	0	1,037,994	-	125.3		1,769		134,918	0	136,687
	工業用ミシン合計	0	590	1,845	527,299	125.2	125.9	16,344	5,643,680	125.9	137.9	0	1,769	1,560	593,458	1,560	595,227	
	針(千本)			0	0	-	-	369	6,994	163.3	81.4			3	2,139	3	2,139	
	テーブル及びカバー			0	0	-	-	0	331	-	19.1				2,405	0	2,405	
	総計(ミシン合計)	0	0	4,215	558,863	157.9	139.1	38,634	5,801,842	117.7	136.2	0	0	2,650	522,576	2,650	522,576	
	総計	0	590	4,215	652,678	157.9	134.1	38,634	6,872,396	117.7	133.2	0	1,769	2,650	663,335	2,650	665,104	

		対前年同期比		北米1~12月計		対前年同期比		メキシコ		ホンジュラス		ニカラグア		ドミニカ共和国		中米12月計		
		数量	金額	数量	金額	数量	金額	数量	金額	数量	金額	数量	金額	数量	金額	数量	金額	
家庭用ミシン	ジグザグ縫(電子速度調整式)	-	-	65	16,958	22.1	19.9									0	0	
	ジグザグ縫(その他)	-	-	0	0	-	-									0	0	
	その他	35.6	42.6	10,415	620,357	72.7	87.6									0	0	
	小計	35.6	42.6	10,480	637,315	71.6	80.4	0	0	0	0	0	0	0	0	0	0	
	部品 家庭用ミシンのもの	-	47.4	0	28,491	-	61.0									0	0	
家庭用ミシン合計	35.6	42.7	10,480	665,806	71.6	79.3	0	0	0	0	0	0	0	0	0	0		
工業用ミシン	自動式 単針直線(織物用)	-	-	122	289,486	4,066.7	2,993.3									0	0	
	自動式 単針直線(その他)	-	-	0	0	-	-									0	0	
	自動式 オーバーロック	-	-	0	0	-	-									0	0	
	自動式 その他	80.6	75.2	356	692,713	83.0	66.4	5	13,878							5	13,878	
	計	219.4	246.1	478	982,199	110.1	93.3	5	13,878	0	0	0	0	0	0	5	13,878	
	その他 単針直線(織物用)	193.0	262.5	1,556	183,355	155.4	161.8									0	0	
	その他 単針直線(その他)	89.6	89.5	3,952	607,437	75.6	75.9	20	5,275							20	5,275	
	その他 オーバーロック	-	-	1,736	351,698	208.7	207.5									0	0	
	その他 その他	88.4	101.9	5,095	1,400,119	91.7	114.0	289	33,676							289	33,676	
	計	85.0	89.5	12,339	2,542,609	97.8	110.0	309	38,951	0	0	0	0	0	0	309	38,951	
	小計	87.3	113.7	12,817	3,524,808	98.2	104.8	314	52,829	0	0	0	0	0	0	314	52,829	
	部品	ボビンケース(個)	19.6	28.6	138,732	79,607	86.6	89.1	40,000	3,150							40,000	3,150
		カマ(個)	121.2	149.1	58,585	280,950	86.9	117.8					60	461		60	461	
		その他	-	138.0	0	1,091,913	-	117.0		10,542		12,679			318	0	23,539	
		小計	-	130.2	0	1,452,470	-	115.2		13,692		12,679		461	318	0	27,150	
	工業用ミシン合計	87.3	117.1	12,817	4,977,278	98.2	107.6	314	66,521	0	12,679	0	461	0	318	314	79,979	
	針(千本)	2.3	56.2	1,094	35,735	87.0	86.3									0	0	
	テーブル及びカバー	-	117.9	0	16,890	-	203.7									0	0	
	総計(ミシン合計)	54.7	94.4	23,297	4,162,123	84.2	100.1	314	52,829	0	0	0	0	0	0	314	52,829	
	総計	54.7	99.7	23,297	5,695,709	84.2	103.3	314	66,521	0	12,679	0	461	0	318	314	79,979	

		対前年同期比		中米1~12月計		対前年同期比		コロンビア		ペルー		チリ		ブラジル		ウルグアイ		
		数量	金額	数量	金額	数量	金額	数量	金額	数量	金額	数量	金額	数量	金額	数量	金額	
家庭用 ミシン	ジグザグ縫(電子速度調整式)	-	-	0	0	-	-											
	ジグザグ縫(その他)	-	-	0	0	-	-											
	その他	-	-	0	0	-	-											
	小計	-	-	0	0	-	-	0	0	0	0	0	0	0	0	0	0	
	部品 家庭用ミシンのもの	-	-	0	0	-	-											
	家庭用ミシン合計	-	-	0	0	-	-	0	0	0	0	0	0	0	0	0	0	
工業用 ミシン	自動式 単針直線(織物用)	-	-	3	18,905	75.0	111.9											
	自動式 単針直線(その他)	-	-	0	0	-	-											
	自動式 オーバーロック	-	-	0	0	-	-											
	自動式 その他	100.0	173.5	39	51,190	300.0	227.1											
	計	100.0	173.5	42	70,095	247.1	177.8	0	0	0	0	0	0	0	0	0	0	
	その他 単針直線(織物用)	-	-	0	0	-	-											
	その他 単針直線(その他)	1,000.0	1,078.7	26	6,039	1,300.0	1,235.0											
	その他 オーバーロック	-	-	240	50,221	-	-											
	その他 その他	-	-	1,883	355,825	153.5	377.1					3	411	125	24,119			
	計	15,450.0	7,965.4	2,149	412,085	173.6	429.7	0	0	0	0	3	411	125	24,119	0	0	
	小計	4,485.7	622.3	2,191	482,180	174.6	356.3	0	0	0	0	3	411	125	24,119	0	0	
	部品	ポビンケース(個)	500.0	500.0	110,240	15,255	224.8	245.0										
		カマ(個)	4.6	44.5	6,867	7,814	111.0	61.1			2,136	4,405						
		その他	-	46.4	0	453,864	-	110.2								2,313		717
		小計	-	51.8	0	476,933	-	110.7								2,313		717
	工業用ミシン合計	4,485.7	131.3	2,191	959,113	174.6	169.4	0	3,124	0	4,405	3	411	125	26,432	0	717	
	針(千本)	-	-	0	0	-	-											
	テーブル及びカバー	-	-	0	0	-	-											
	総計(ミシン合計)	4,485.7	622.3	2,191	482,180	174.6	356.3	0	0	0	0	3	411	125	24,119	0	0	
	総計	4,485.7	131.3	2,191	959,113	174.6	169.2	0	3,124	0	4,405	3	411	125	26,432	0	717	

		南米12月計		対前年同期比		南米1~12月計		対前年同期比		モロッコ		チュニジア		エジプト		エチオピア		
		数量	金額	数量	金額	数量	金額	数量	金額	数量	金額	数量	金額	数量	金額	数量	金額	
家庭用 ミシン	ジグザグ縫(電子速度調整式)	0	0	-	-	0	0	-	-									
	ジグザグ縫(その他)	0	0	-	-	0	0	-	-									
	その他	0	0	-	-	0	0	-	-									
	小計	0	0	-	-	0	0	-	-	0	0	0	0	0	0	0	0	
	部品 家庭用ミシンのもの	0	0	-	-	0	1,275	-	479.3									
	家庭用ミシン合計	0	0	-	-	0	1,275	-	44.8	0	0	0	0	0	0	0	0	
工業用 ミシン	自動式 単針直線(織物用)	0	0	-	-	3	382	10.7	11.3									
	自動式 単針直線(その他)	0	0	-	-	0	0	-	-									
	自動式 オーバーロック	0	0	-	-	0	0	-	-									
	自動式 その他	0	0	-	-	53	22,100	143.2	22.7									
	計	0	0	-	-	56	22,482	84.8	21.6	0	0	0	0	0	0	0	0	
	その他 単針直線(織物用)	0	0	-	-	0	0	-	-									
	その他 単針直線(その他)	0	0	-	-	0	0	-	-									
	その他 オーバーロック	0	0	-	-	53	4,087	110.4	99.8									
	その他 その他	128	24,530	106.7	137.3	1,826	270,352	93.4	150.2							20	2,633	
	計	128	24,530	102.4	133.5	1,879	274,439	93.2	147.0	0	0	0	0	0	0	20	2,633	
	小計	128	24,530	102.4	133.5	1,935	296,921	92.9	102.2	0	0	0	0	0	0	20	2,633	
	部品	ポビンケース(個)	0	0	-	-	40,282	16,756	109.9	147.8					520	398		
		カマ(個)	2,136	4,405	-	-	18,730	51,392	168.9	225.1					399	1,261		
		その他	0	6,154	-	64.7	0	110,556	-	131.3			1,011	3,800		1,074		
		小計	0	10,559	-	92.4	0	178,704	-	151.0			1,011	3,800		2,733		0
	工業用ミシン合計	128	35,089	102.4	117.7	1,935	475,625	92.9	116.3	0	1,011	0	3,800	0	2,733	20	2,633	
	針(千本)	0	0	-	-	47	1,181	28.0	56.5									
	テーブル及びカバー	0	0	-	-	0	0	-	-									
	総計(ミシン合計)	128	24,530	9.2	124.4	1,935	296,921	43.1	101.3	0	0	0	0	0	0	20	2,633	
	総計	128	35,089	9.2	112.6	1,935	478,081	43.1	115.5	0	1,011	0	3,800	0	2,733	20	2,633	

		モーリシャス		アフリカ12月計		対前年同期比		アフリカ1~12月計		対前年同期比		オーストラリア		ニュージーランド		大洋州12月計		
		数量	金額	数量	金額	数量	金額	数量	金額	数量	金額	数量	金額	数量	金額	数量	金額	
家庭用ミシン	ジグザグ縫(電子速度調整式)			0	0	-	-	451	2,192	41.6	68.7					0	0	
	ジグザグ縫(その他)			0	0	-	-	0	0	-	-					0	0	
	その他			0	0	-	-	79	251	23.7	7.5			80	4,791	80	4,791	
	小計	0	0	0	0	-	-	530	2,443	36.3	35.8	0	0	80	4,791	80	4,791	
	部品 家庭用ミシンのもの			0	0	-	-	0	0	-	-					0	0	
家庭用ミシン合計	0	0	0	0	-	-	530	2,443	36.3	35.8	0	0	80	4,791	80	4,791		
工業用ミシン	自動式 単針直線(織物用)			0	0	-	-	0	0	-	-					0	0	
	自動式 単針直線(その他)			0	0	-	-	0	0	-	-					0	0	
	自動式 オーバーロック			0	0	-	-	0	0	-	-					0	0	
	自動式 その他			0	0	-	-	0	0	-	-					0	0	
	計	0	0	0	0	-	-	0	0	-	-	0	0	0	0	0	0	
	その他 単針直線(織物用)			0	0	-	-	0	0	-	-					0	0	
	その他 単針直線(その他)			0	0	-	-	0	0	-	-	10	1,143			10	1,143	
	その他 オーバーロック			0	0	-	-	0	0	-	-					0	0	
	その他 その他			20	2,633	181.8	239.6	321	32,504	70.2	104.1	2	955			2	955	
	計	0	0	20	2,633	181.8	239.6	321	32,504	60.1	96.7	12	2,098	0	0	12	2,098	
	小計	0	0	20	2,633	181.8	239.6	321	32,504	59.8	93.8	12	2,098	0	0	12	2,098	
	部品	ポピンケース(個)			520	398	-	-	1,038	1,115	20.1	190.3					0	0
		カマ(個)			399	1,261	178.1	312.1	4,259	12,606	76.2	94.8					0	0
		その他		892	0	6,777	-	83.6	0	73,867	-	128.9					0	0
		小計		892	0	8,436	-	99.2	0	87,588	-	123.1		0	0	0	0	0
工業用ミシン合計	0	892	20	11,069	181.8	115.2	321	120,092	59.8	113.5	12	2,098	0	0	12	2,098		
針(千本)			0	0	-	-	50	426	-	-					0	0		
テーブル及びカバー			0	0	-	-	0	0	-	-					0	0		
総計(ミシン合計)	0	0	20	2,633	11.0	145.0	851	34,947	42.6	84.3	12	2,098	80	4,791	92	6,889		
総計	0	892	20	11,069	11.0	107.2	851	122,961	42.6	109.2	12	2,098	80	4,791	92	6,889		

		対前年同期比		大洋州1~12月計		対前年同期比		総計12月計		対前年同期比		総計1~12月計		対前年同期比		
		数量	金額	数量	金額	数量	金額	数量	金額	数量	金額	数量	金額	数量	金額	
家庭用ミシン	ジグザグ縫(電子速度調整式)	-	-	0	0	-	-	12,237	35,028	95.6	115.0	131,888	389,384	102.8	75.2	
	ジグザグ縫(その他)	-	-	0	0	-	-	5,079	27,381	140.2	56.6	35,101	285,974	87.4	72.1	
	その他	44.4	44.4	732	38,113	67.5	60.9	14,094	260,748	64.2	88.5	176,887	2,621,259	119.1	120.1	
	小計	44.4	44.4	732	38,113	62.8	42.3	31,410	323,157	81.9	86.5	343,876	3,296,617	108.5	106.5	
	部品 家庭用ミシンのもの	-	-	0	914	-	61.6	0	37,614	-	154.0	0	301,815	-	76.3	
家庭用ミシン合計	44.4	44.4	732	39,027	62.8	42.6	31,410	360,771	81.9	90.7	343,876	3,598,432	108.5	103.0		
工業用ミシン	自動式 単針直線(織物用)	-	-	0	0	-	-	218	336,073	98.6	3,902.8	1,977	979,634	115.4	382.8	
	自動式 単針直線(その他)	-	-	0	0	-	-	0	0	-	-	0	0	-	-	
	自動式 オーバーロック	-	-	0	0	-	-	835	16,141	367.8	856.7	5,485	187,058	128.9	249.9	
	自動式 その他	-	-	3	1,169	150.0	162.8	414	473,442	74.1	118.4	4,778	6,249,392	88.6	123.0	
	計	-	-	3	1,169	50.0	82.8	1,467	825,656	145.7	201.2	12,240	7,416,084	107.8	137.0	
	その他 単針直線(織物用)	-	-	0	0	-	-	1,485	87,463	75.7	138.5	15,040	944,392	169.8	168.2	
	その他 単針直線(その他)	45.5	44.1	71	9,384	61.7	68.5	1,023	185,460	81.5	94.1	7,520	1,391,404	73.8	86.3	
	その他 オーバーロック	-	-	0	0	-	-	1,656	179,818	99.6	85.2	18,371	2,323,099	123.5	132.0	
	その他 その他	-	-	48	8,536	63.2	114.5	7,531	1,654,993	96.2	102.8	82,066	18,143,818	113.5	134.7	
	計	54.5	80.9	119	17,920	62.3	84.7	11,695	2,107,734	92.0	101.3	122,997	22,802,713	115.8	131.0	
	小計	54.5	80.9	122	19,089	61.9	84.6	13,162	2,933,390	96.0	117.7	135,237	30,218,797	115.0	132.4	
	部品	ポピンケース(個)	-	-	0	0	-	-	201,521	47,759	51.7	56.7	3,604,081	814,985	92.5	102.7
		カマ(個)	-	-	0	0	-	-	242,607	357,849	98.6	84.2	3,302,598	4,856,780	125.9	115.0
		その他	-	-	0	11,816	-	176.8	0	590,391	-	80.0	0	7,695,133	-	111.2
		小計	-	-	0	11,816	-	156.3	0	995,999	-	79.9	0	13,366,898	-	112.0
工業用ミシン合計	54.5	80.9	122	30,905	61.9	102.6	13,162	3,929,389	96.0	105.1	135,237	43,585,695	115.0	125.4		
針(千本)	-	-	10	687	30.3	26.8	404	11,787	96.4	73.0	6,428	154,391	23.0	44.0		
テーブル及びカバー	-	-	0	0	-	-	0	2,405	-	30.0	0	23,382	-	57.8		
総計(ミシン合計)	45.5	51.5	854	57,202	62.7	50.7	44,572	3,256,547	85.6	113.7	479,113	33,515,414	110.2	129.3		
総計	45.5	51.5	854	70,619	62.7	56.8	44,572	4,304,352	85.6	103.4	479,113	47,361,900	110.2	122.6		

	インド		パキスタン		スリランカ		バングラデシュ		アフガニスタン		東南アジア1~12月計		対前年同期比		イラン			
	数量	金額	数量	金額	数量	金額	数量	金額	数量	金額	数量	金額	数量	金額	数量	金額		
家庭用ミシン	ジグザグ縫(電子速度調整式)	0	0	0	0	79	507	0	0	296	354	42,242	72,177	114.0	111.6	0	0	
	ジグザグ縫(その他)	0	0	0	0	22	201	0	0	0	0	7,560	28,633	82.4	83.1	0	0	
	その他	0	0	0	0	107	835	0	0	0	0	23,566	84,342	107.0	120.2	0	0	
	小計	0	0	0	0	208	1,543	0	0	296	354	73,368	185,152	107.5	109.4	0	0	
	部品 家庭用ミシンのもの	0	18,361	0	3,410	0	0	0	0	0	0	0	95,627	-	124.3	0	0	
家庭用ミシン合計		0	18,361	0	3,410	208	1,543	0	0	296	354	73,368	280,779	107.5	114.0	0	0	
工業用ミシン	自動式 単針直線(織物用)	26	119,405	0	0	0	0	9	27,125	0	0	229	202,717	126.5	160.9	0	0	
	自動式 単針直線(その他)	0	0	0	0	0	0	0	0	0	0	0	0	-	-	0	0	
	自動式 オーバーロック	0	0	0	0	33	68,006	0	0	0	0	239	126,380	88.2	347.7	0	0	
	自動式 その他	87	147,480	20	37,155	52	100,091	153	174,119	0	0	1,703	2,866,188	119.8	181.8	0	0	
	計	113	266,885	20	37,155	85	168,097	162	201,244	0	0	2,171	3,195,285	115.9	183.8	0	0	
	その他 単針直線(織物用)	0	0	0	0	0	0	0	0	0	0	2,002	294,725	80.3	132.9	0	0	
	その他 単針直線(その他)	1,075	148,452	0	0	0	0	93	55,993	0	0	2,354	498,811	83.4	104.2	0	0	
	その他 オーバーロック	136	1,349	0	0	30	12,728	1,289	203,420	0	0	3,970	468,766	127.4	218.5	0	0	
	その他 その他	2,126	345,666	516	117,946	100	32,439	3,021	1,007,048	0	0	37,464	8,553,934	131.3	164.4	0	0	
	計	3,337	495,467	516	117,946	130	45,167	4,403	1,266,461	0	0	45,790	9,816,236	123.9	160.5	0	0	
	小計	3,450	762,352	536	155,101	215	213,264	4,565	1,467,705	0	0	47,961	13,011,521	123.5	165.6	0	0	
	部品	ポビンケース(個)	83,921	10,774	165,700	13,404	0	0	11,965	7,701	0	0	607,663	150,776	142.1	137.3	4,000	1,354
		カマ(個)	44,706	76,012	83,814	139,927	2,048	10,946	80,966	150,984	0	0	1,686,359	1,256,623	169.1	156.7	2,114	4,525
		その他	0	131,078	0	23,292	0	124,928	0	25,838	0	0	0	2,307,555	-	105.6	0	0
		小計	0	217,864	0	176,623	0	135,874	0	184,523	0	0	0	3,714,954	-	119.9	0	5,879
工業用ミシン合計		3,450	980,216	536	331,724	215	349,138	4,565	1,652,228	0	0	47,961	16,726,475	123.5	152.7	0	5,879	
針(千本)		70	8,941	0	0	0	0	231	2,803	0	0	1,931	33,357	18.6	29.9	0	0	
テーブル及びカバー		0	0	0	771	0	1,112	0	0	0	0	0	4,495	-	15.7	0	0	
総計(ミシン合計)		3,450	762,352	536	155,101	423	214,807	4,565	1,467,705	296	354	121,329	13,196,673	113.3	164.4	0	0	
総計		3,450	1,007,518	536	335,905	423	351,793	4,565	1,655,031	296	354	121,329	17,045,106	113.3	150.3	0	5,879	

	イラク		パーレーン		サウジアラビア		カタール		イスラエル		ヨルダン		アラブ首長国連邦		カザフスタン			
	数量	金額	数量	金額	数量	金額	数量	金額	数量	金額	数量	金額	数量	金額	数量	金額		
家庭用ミシン	ジグザグ縫(電子速度調整式)	173	1,378	0	0	0	0	0	0	0	0	88,955	296,404	0	0	0		
	ジグザグ縫(その他)	482	2,622	0	0	0	0	0	0	0	0	25,759	179,403	0	0	0		
	その他	6,673	24,911	40	2,190	0	0	0	0	100	4,419	0	0	114,229	724,647	50	224	
	小計	7,328	28,911	40	2,190	0	0	0	0	100	4,419	0	0	228,943	1,200,454	50	224	
	部品 家庭用ミシンのもの	0	0	0	0	0	0	0	0	0	0	0	0	0	0	0	0	
家庭用ミシン合計		7,328	28,911	40	2,190	0	0	0	0	100	4,419	0	0	228,943	1,200,454	50	224	
工業用ミシン	自動式 単針直線(織物用)	168	1,149	0	0	0	0	0	0	0	0	0	1,156	9,769	0	0		
	自動式 単針直線(その他)	0	0	0	0	0	0	0	0	0	0	0	0	0	0	0		
	自動式 オーバーロック	0	0	0	0	0	0	0	0	0	0	0	5,214	36,674	0	0		
	自動式 その他	0	0	0	0	0	0	0	0	0	16	23,858	1,178	9,269	0	0		
	計	168	1,149	0	0	0	0	0	0	0	16	23,858	7,548	55,712	0	0		
	その他 単針直線(織物用)	201	1,069	0	0	0	0	0	0	0	0	0	8,932	50,660	0	0		
	その他 単針直線(その他)	0	0	0	0	0	0	0	0	0	0	0	0	0	0	0		
	その他 オーバーロック	54	297	3	243	0	0	0	0	0	15	3,664	1,266	9,056	0	0		
	その他 その他	0	0	0	0	0	0	0	0	0	0	0	2,393	164,089	0	0		
	計	255	1,366	3	243	0	0	0	0	0	15	3,664	12,591	223,805	0	0		
	小計	423	2,515	3	243	0	0	0	0	0	31	27,522	20,139	279,517	0	0		
	部品	ポビンケース(個)	0	0	0	0	8,650	1,575	1,100	530	0	0	2,766	513	48,550	4,188	0	0
		カマ(個)	0	0	0	0	2,804	4,197	600	1,319	0	0	1,457	2,257	16,046	17,761	0	0
		その他	0	0	0	0	0	5,272	0	892	0	232	0	7,382	0	41,763	0	0
		小計	0	0	0	0	0	11,044	0	2,741	0	232	0	10,152	0	63,712	0	0
工業用ミシン合計		423	2,515	3	243	0	11,044	0	2,741	0	232	31	37,674	20,139	343,229	0	0	
針(千本)		0	0	0	0	0	0	0	0	0	0	0	1,063	9,981	0	0		
テーブル及びカバー		0	0	0	0	0	0	0	0	0	0	0	0	1,395	0	0		
総計(ミシン合計)		7,751	31,426	43	2,433	0	0	0	0	100	4,419	31	27,522	249,082	1,479,971	50	224	
総計		7,751	31,426	43	2,433	0	11,044	0	2,741	100	4,651	31	37,674	249,082	1,555,059	50	224	

		中近東1~12月計		対前年同期比		ノルウェー		スウェーデン		イギリス		オランダ		ベルギー		フランス		
		数量	金額	数量	金額	数量	金額	数量	金額	数量	金額	数量	金額	数量	金額	数量	金額	
家庭用 ミシン	ジグザグ縫(電子速度調整式)	89,128	297,782	102.7	89.9	0	0	0	0	0	0	0	0	0	0	0	0	
	ジグザグ縫(その他)	26,241	182,025	94.0	90.0	0	0	0	0	0	0	0	0	0	0	0	0	
	その他	121,092	756,391	128.2	150.4	1,385	74,090	0	0	0	0	0	0	0	0	0	0	
	小計	236,461	1,236,198	113.0	119.3	1,385	74,090	0	0	0	0	0	0	0	0	0	0	
	部品 家庭用ミシンのもの	0	0	-	-	0	201	0	0	0	411	0	0	0	0	0	0	
	家庭用ミシン合計	236,461	1,236,198	113.0	119.3	1,385	74,291	0	0	0	411	0	0	0	0	0	0	
工業用 ミシン	自動式 単針直線(織物用)	1,324	10,918	90.9	81.8	0	0	0	0	4	1,284	0	0	0	0	124	180,924	
	自動式 単針直線(その他)	0	0	-	-	0	0	0	0	0	0	0	0	0	0	0	0	
	自動式 オーバーロック	5,214	36,674	138.0	174.2	0	0	0	0	0	0	3	2,741	0	0	0	0	
	自動式 その他	1,194	33,127	70.7	259.1	0	0	0	0	0	0	407	784,089	0	0	133	175,562	
	計	7,732	80,719	111.7	171.1	0	0	0	0	4	1,284	410	786,830	0	0	257	356,486	
	その他 単針直線(織物用)	9,133	51,729	222.6	241.4	0	0	0	0	0	0	1,331	226,624	0	0	0	0	
	その他 単針直線(その他)	0	0	-	-	0	0	0	0	12	3,083	450	131,030	0	0	0	0	
	その他 オーバーロック	1,338	13,260	142.2	171.1	20	1,984	0	0	0	0	0	0	0	0	0	0	
	その他 その他	2,393	164,089	142.3	181.2	0	0	0	0	19	5,192	1,446	361,070	221	12,364	0	0	
	計	12,864	229,078	191.3	191.3	20	1,984	0	0	31	8,275	3,227	718,724	221	12,364	0	0	
	小計	20,596	309,797	150.9	185.6	20	1,984	0	0	35	9,559	3,637	1,505,554	221	12,364	257	356,486	
	部品	ボビンケース(個)	65,066	8,160	132.1	161.9	0	0	0	0	6,464	1,275	3,029	1,653	8,666	833	2,050	2,978
		カマ(個)	23,021	30,059	213.3	284.1	0	0	0	0	554	1,462	189	1,210	0	0	600	1,452
		その他	0	55,541	-	135.8	0	0	0	531	0	27,306	0	30,141	0	12,568	0	56,822
		小計	0	93,760	-	165.9	0	0	0	531	0	30,043	0	33,004	0	13,401	0	61,252
工業用ミシン合計	20,596	403,557	150.9	180.6	20	1,984	0	531	35	39,602	3,637	1,538,558	221	25,765	257	417,738		
針(千本)	1,063	9,981	243.2	217.0	0	0	0	0	88	1,124	10	756	0	0	0	0		
テーブル及びカバー	0	1,395	-	343.6	0	0	0	0	0	0	0	0	0	0	0	0		
総計(ミシン合計)	257,057	1,545,995	115.3	128.5	1,405	76,074	0	0	35	9,559	3,637	1,505,554	221	12,364	257	356,486		
総計	257,057	1,651,131	115.3	130.5	1,405	76,275	0	531	35	41,137	3,637	1,539,314	221	25,765	257	417,738		

		ドイツ		スイス		ポルトガル		スペイン		イタリア		フィンランド		ポーランド		ロシア		
		数量	金額	数量	金額	数量	金額	数量	金額	数量	金額	数量	金額	数量	金額	数量	金額	
家庭用 ミシン	ジグザグ縫(電子速度調整式)	0	0	0	0	0	0	0	0	0	0	0	0	0	0	2	275	
	ジグザグ縫(その他)	1,300	75,316	0	0	0	0	0	0	0	0	0	0	0	0	0	0	
	その他	17,747	948,453	0	0	0	0	0	0	202	10,994	0	0	0	0	63	1,244	
	小計	19,047	1,023,769	0	0	0	0	0	0	202	10,994	0	0	0	0	65	1,519	
	部品 家庭用ミシンのもの	0	5,911	0	10,968	0	0	0	0	0	0	0	0	0	4,853	0	0	
	家庭用ミシン合計	19,047	1,029,680	0	10,968	0	0	0	0	202	10,994	0	0	0	4,853	65	1,519	
工業用 ミシン	自動式 単針直線(織物用)	0	0	0	0	0	0	0	0	0	0	0	0	0	0	0	0	
	自動式 単針直線(その他)	0	0	0	0	0	0	0	0	0	0	0	0	0	0	0	0	
	自動式 オーバーロック	3	1,593	0	0	0	0	0	0	0	0	0	0	0	0	0	0	
	自動式 その他	1	1,677	0	0	0	0	0	0	0	0	0	0	1	936	2	6,220	
	計	4	3,270	0	0	0	0	0	0	0	0	0	0	1	936	2	6,220	
	その他 単針直線(織物用)	0	0	0	0	0	0	0	0	0	0	0	0	0	0	0	0	
	その他 単針直線(その他)	0	0	0	0	0	0	0	0	1	550	0	0	0	0	0	0	
	その他 オーバーロック	2,180	341,275	0	0	0	0	0	0	30	2,829	0	0	0	0	30	7,177	
	その他 その他	1,393	358,873	0	0	0	0	0	0	148	35,772	0	0	62	3,796	116	37,342	
	計	3,573	700,148	0	0	0	0	0	0	179	39,151	0	0	62	3,796	146	44,519	
	小計	3,577	703,418	0	0	0	0	0	0	179	39,151	0	0	63	4,732	148	50,739	
	部品	ボビンケース(個)	16,593	18,370	2,000	660	0	0	1,070	243	99,195	41,452	0	0	27,624	30,040	0	0
		カマ(個)	8,510	28,711	0	0	104	407	1,119	3,136	13,186	34,767	0	0	31,094	103,589	33	226
		その他	0	137,157	0	5,114	0	5,971	0	6,373	0	65,353	0	224	0	105,013	0	4,366
		小計	0	184,238	0	5,774	0	6,378	0	9,752	0	141,572	0	224	0	238,642	0	4,592
工業用ミシン合計	3,577	887,656	0	5,774	0	6,378	0	9,752	179	180,723	0	224	63	243,374	148	55,331		
針(千本)	218	3,020	0	0	0	0	2	368	12	324	0	0	0	0	0	0		
テーブル及びカバー	0	0	0	0	0	0	0	331	0	0	0	0	0	0	0	0		
総計(ミシン合計)	22,624	1,727,187	0	0	0	0	0	0	381	50,145	0	0	63	4,732	213	52,258		
総計	22,624	1,920,356	0	16,742	0	6,378	0	10,451	381	192,041	0	224	63	248,227	213	56,850		

		オーストリア		ハンガリー		ギリシャ		ルーマニア		ブルガリア		トルコ		エストニア		ラトビア		
		数量	金額	数量	金額	数量	金額	数量	金額	数量	金額	数量	金額	数量	金額	数量	金額	
家庭用ミシン	ジグザグ縫(電子速度調整式)	0	0	0	0	0	0	0	0	0	0	0	0	0	0	0	0	
	ジグザグ縫(その他)	0	0	0	0	0	0	0	0	0	0	0	0	0	0	0	0	
	その他	0	0	0	0	0	0	0	0	0	0	0	0	240	18,182	0	0	
	小計	0	0	0	0	0	0	0	0	0	0	0	0	240	18,182	0	0	
	部品 家庭用ミシンのもの	0	0	0	0	0	0	0	0	0	0	0	2,310	0	581	0	0	
	家庭用ミシン合計	0	0	0	0	0	0	0	0	0	0	0	2,310	240	18,763	0	0	
工業用ミシン	自動式 単針直線(織物用)	0	0	0	0	0	0	0	0	0	0	0	0	0	0	0	0	
	自動式 単針直線(その他)	0	0	0	0	0	0	0	0	0	0	0	0	0	0	0	0	
	自動式 オーバーロック	0	0	0	0	0	0	0	0	0	0	0	0	0	0	0	0	
	自動式 その他	0	0	0	0	0	0	0	0	0	0	207	352,692	0	0	0	0	
	計	0	0	0	0	0	0	0	0	0	0	207	352,692	0	0	0	0	
	その他 単針直線(織物用)	0	0	0	0	0	0	0	0	0	0	561	94,099	0	0	0	0	
	その他 単針直線(その他)	0	0	0	0	0	0	0	0	0	0	10	1,491	0	0	0	0	
	その他 オーバーロック	0	0	0	0	0	0	0	0	0	0	1,637	189,508	0	0	0	0	
	その他 その他	52	19,024	0	0	0	0	0	0	0	0	5,570	1,217,552	0	0	0	0	
	計	52	19,024	0	0	0	0	0	0	0	0	7,778	1,502,650	0	0	0	0	
	小計	52	19,024	0	0	0	0	0	0	0	0	7,985	1,855,342	0	0	0	0	
	部品	ボビンケース(個)	0	0	0	0	0	0	40	241	2,692	715	151,595	33,169	0	0	0	0
		カマ(個)	0	0	113	676	379	1,734	859	2,564	435	1,399	71,439	137,443	0	0	0	0
		その他	0	1,678	0	964	0	497	0	16,917	0	901	0	72,729	0	292	0	1,878
		小計	0	1,678	0	1,640	0	2,231	0	19,722	0	3,015	0	243,341	0	292	0	1,878
工業用ミシン合計	52	20,702	0	1,640	0	2,231	0	19,722	0	3,015	7,985	2,098,683	0	292	0	1,878		
針(千本)	0	0	0	0	0	0	0	0	0	0	29	646	0	0	0	0		
テーブル及びカバー	0	0	0	0	0	0	0	0	0	0	0	0	0	0	0	0		
総計(ミシン合計)	52	19,024	0	0	0	0	0	0	0	0	7,985	1,855,342	240	18,182	0	0		
総計	52	20,702	0	1,640	0	2,231	0	19,722	0	3,015	7,985	2,101,639	240	19,055	0	1,878		

		リトアニア		ベラルーシ		モルドバ		チェコ		スロバキア		アイスランド		セルビア		アイルランド	
		数量	金額	数量	金額	数量	金額	数量	金額	数量	金額	数量	金額	数量	金額	数量	金額
家庭用ミシン	ジグザグ縫(電子速度調整式)	0	0	0	0	0	0	0	0	0	0	0	0	0	0	0	0
	ジグザグ縫(その他)	0	0	0	0	0	0	0	0	0	0	0	0	0	0	0	0
	その他	155	8,334	0	0	0	0	1,192	59,059	0	0	4	209	0	0	0	0
	小計	155	8,334	0	0	0	0	1,192	59,059	0	0	4	209	0	0	0	0
	部品 家庭用ミシンのもの	0	0	0	0	0	0	0	0	0	0	0	0	0	0	0	0
	家庭用ミシン合計	155	8,334	0	0	0	0	1,192	59,059	0	0	4	209	0	0	0	0
工業用ミシン	自動式 単針直線(織物用)	0	0	0	0	0	0	0	0	0	0	0	0	0	0	0	0
	自動式 単針直線(その他)	0	0	0	0	0	0	0	0	0	0	0	0	0	0	0	0
	自動式 オーバーロック	0	0	0	0	0	0	0	0	0	0	0	0	0	0	0	0
	自動式 その他	0	0	0	0	0	0	1	1,827	0	0	0	0	2	6,414	0	0
	計	0	0	0	0	0	0	1	1,827	0	0	0	0	2	6,414	0	0
	その他 単針直線(織物用)	0	0	0	0	0	0	0	0	0	0	0	0	0	0	0	0
	その他 単針直線(その他)	0	0	0	0	0	0	0	0	0	0	0	0	0	0	0	0
	その他 オーバーロック	38	4,646	0	0	0	0	76	7,412	0	0	0	0	0	0	0	0
	その他 その他	48	25,454	0	0	0	0	0	0	0	0	0	0	0	0	0	0
	計	86	30,100	0	0	0	0	76	7,412	0	0	0	0	0	0	0	0
	小計	86	30,100	0	0	0	0	77	9,239	0	0	0	0	2	6,414	0	0
	部品	ボビンケース(個)	0	0	0	0	0	0	0	0	0	0	0	670	388	0	0
		カマ(個)	0	0	141	1,157	0	0	113	629	0	0	0	0	0	0	0
		その他	0	9,182	0	3,457	0	1,291	0	1,785	0	209	0	0	9,672	0	866
		小計	0	9,182	0	4,614	0	1,291	0	2,414	0	209	0	0	10,060	0	866
工業用ミシン合計	86	39,282	0	4,614	0	1,291	77	11,653	0	209	0	0	2	16,474	0	866	
針(千本)	0	0	0	0	0	0	0	0	0	0	0	0	0	0	0	0	
テーブル及びカバー	0	0	0	0	0	0	0	0	0	0	0	0	0	0	0	0	
総計(ミシン合計)	241	38,434	0	0	0	0	1,269	68,298	0	0	4	209	2	6,414	0	0	
総計	241	47,616	0	4,614	0	1,291	1,269	70,712	0	209	4	209	2	16,474	0	866	

		ペエルトリコ		ドミニカ		ハイチ		中米1~12月計		対前年同期比		コロンビア		エクアドル		ペルー		
		数量	金額	数量	金額	数量	金額	数量	金額	数量	金額	数量	金額	数量	金額	数量	金額	
家庭用ミシン	ジグザグ縫(電子速度調整式)	0	0	0	0	0	0	0	0	-	-	0	0	0	0	0	0	
	ジグザグ縫(その他)	0	0	0	0	0	0	0	0	-	-	0	0	0	0	0	0	
	その他	0	0	0	0	0	0	0	0	-	-	0	0	0	0	0	0	
	小計	0	0	0	0	0	0	0	0	-	-	0	0	0	0	0	0	
	部品 家庭用ミシンのもの 家庭用ミシン合計	0	0	0	0	0	0	0	0	0	-	-	0	0	0	0	0	0
工業用ミシン	自動式 単針直線(織物用)	3	18,905	0	0	0	0	3	18,905	75.0	111.9	0	0	0	0	0	0	
	自動式 単針直線(その他)	0	0	0	0	0	0	0	0	-	-	0	0	0	0	0	0	
	自動式 オーバーロック	0	0	0	0	0	0	0	0	-	-	0	0	0	0	0	0	
	自動式 その他	0	0	0	0	0	0	39	51,190	300.0	227.1	0	0	0	0	0	0	
	計	3	18,905	0	0	0	0	42	70,095	247.1	177.8	0	0	0	0	0	0	
	その他 単針直線(織物用)	0	0	0	0	0	0	0	0	-	-	0	0	0	0	0	0	
	その他 単針直線(その他)	0	0	0	0	0	0	26	6,039	1,300.0	1,235.0	0	0	0	0	0	0	
	その他 オーバーロック	0	0	0	0	0	0	240	50,221	-	-	0	0	24	1,701	0	0	
	その他 その他	0	0	0	0	0	0	1,883	355,825	153.5	377.1	143	19,096	252	33,151	917	110,804	
	計	0	0	0	0	0	0	2,149	412,085	173.6	429.7	143	19,096	276	34,852	917	110,804	
	小計	3	18,905	0	0	0	0	2,191	482,180	174.6	356.3	143	19,096	276	34,852	917	110,804	
	部品	ボビンケース(個)	0	0	0	0	0	0	110,240	15,255	224.8	245.0	1,271	264	0	0	13,473	3,211
		カマ(個)	0	0	0	0	0	0	6,867	7,814	111.0	61.1	625	1,967	0	0	5,679	13,980
		その他	0	0	0	3,588	0	2,075	0	453,864	-	110.2	0	25,387	0	0	0	14,602
	小計	0	0	0	3,588	0	2,075	0	476,933	-	110.7	0	27,618	0	0	0	31,793	
	工業用ミシン合計	3	18,905	0	3,588	0	2,075	2,191	959,113	174.6	169.4	143	46,714	276	34,852	917	142,597	
	針(千本)	0	0	0	0	0	0	0	0	-	-	0	0	0	0	45	528	
	テーブル及びカバー	0	0	0	0	0	0	0	0	-	-	0	0	0	0	0	0	
	総計(ミシン合計)	3	18,905	0	0	0	0	2,191	482,180	174.6	356.3	143	19,096	276	34,852	917	110,804	
	総計	3	18,905	0	3,588	0	2,075	2,191	959,113	174.6	169.2	143	46,714	276	34,852	917	143,125	

		チリ		ブラジル		パラグアイ		ウルグアイ		アルゼンチン		南米1~12月計		対前年同期比		モロッコ		
		数量	金額	数量	金額	数量	金額	数量	金額	数量	金額	数量	金額	数量	金額	数量	金額	
家庭用ミシン	ジグザグ縫(電子速度調整式)	0	0	0	0	0	0	0	0	0	0	0	0	-	-	0	0	
	ジグザグ縫(その他)	0	0	0	0	0	0	0	0	0	0	0	0	-	-	0	0	
	その他	0	0	0	0	0	0	0	0	0	0	0	0	-	-	0	0	
	小計	0	0	0	0	0	0	0	0	0	0	0	0	-	-	0	0	
	部品 家庭用ミシンのもの 家庭用ミシン合計	0	0	0	1,275	0	0	0	0	0	0	0	0	1,275	-	479.3	0	0
工業用ミシン	自動式 単針直線(織物用)	0	0	3	382	0	0	0	0	0	0	3	382	10.7	11.3	0	0	
	自動式 単針直線(その他)	0	0	0	0	0	0	0	0	0	0	0	0	-	-	0	0	
	自動式 オーバーロック	0	0	0	0	0	0	0	0	0	0	0	0	-	-	0	0	
	自動式 その他	0	0	49	13,386	0	0	0	0	4	8,714	53	22,100	143.2	22.7	0	0	
	計	0	0	52	13,768	0	0	0	0	4	8,714	56	22,482	84.8	21.6	0	0	
	その他 単針直線(織物用)	0	0	0	0	0	0	0	0	0	0	0	0	-	-	0	0	
	その他 単針直線(その他)	0	0	0	0	0	0	0	0	0	0	0	0	-	-	0	0	
	その他 オーバーロック	22	1,360	0	0	0	0	0	0	7	1,026	53	4,087	110.4	99.8	0	0	
	その他 その他	43	6,307	300	70,605	0	0	0	0	171	30,389	1,826	270,352	93.4	150.2	2	690	
	計	65	7,667	300	70,605	0	0	0	0	178	31,415	1,879	274,439	93.2	147.0	2	690	
	小計	65	7,667	352	84,373	0	0	0	0	182	40,129	1,935	296,921	92.9	102.2	2	690	
	部品	ボビンケース(個)	0	0	24,434	10,519	778	548	326	2,214	0	0	40,282	16,756	109.9	147.8	400	278
		カマ(個)	0	0	11,682	31,228	482	1,544	262	2,673	0	0	18,730	51,392	168.9	225.1	1,586	4,400
		その他	0	1,338	0	45,414	0	524	0	21,416	0	1,875	0	110,556	-	131.3	0	16,817
	小計	0	1,338	0	87,161	0	2,616	0	26,303	0	1,875	0	178,704	-	151.0	0	21,495	
	工業用ミシン合計	65	9,005	352	171,534	0	2,616	0	26,303	182	42,004	1,935	475,625	92.9	116.3	2	22,185	
	針(千本)	0	0	2	653	0	0	0	0	0	0	47	1,181	28.0	56.5	0	0	
	テーブル及びカバー	0	0	0	0	0	0	0	0	0	0	0	0	-	-	0	0	
	総計(ミシン合計)	65	7,667	352	84,373	0	0	0	0	182	40,129	1,935	296,921	43.1	101.3	2	690	
	総計	65	9,005	352	173,462	0	2,616	0	26,303	182	42,004	1,935	478,081	43.1	115.5	2	22,185	

		大洋州1~12月計		対前年同期比		総計1~12月計		対前年同期比		
		数量	金額	数量	金額	数量	金額	数量	金額	
家庭用ミシン	ジグザグ縫(電子速度調整式)	0	0	0.0	0.0	131,888	389,384	102.8	75.2	
	ジグザグ縫(その他)	0	0	-	-	35,101	285,974	87.4	72.1	
	その他	732	38,113	67.5	60.9	176,887	2,621,259	119.1	120.1	
	小計	732	38,113	62.8	42.3	343,876	3,296,617	108.5	106.5	
	部品 家庭用ミシンのもの	0	914	-	61.6	0	301,815	-	76.3	
	家庭用ミシン合計	732	39,027	62.8	42.6	343,876	3,598,432	108.5	103.0	
工業用ミシン	自動式 単針直線(織物用)	0	0	0.0	0.0	1,977	979,634	115.4	382.8	
	自動式 単針直線(その他)	0	0	-	-	0	0	-	-	
	自動式 オーバーロック	0	0	-	-	5,485	187,058	128.9	249.9	
	自動式 その他	3	1,169	150.0	162.8	4,778	6,249,392	88.6	123.0	
	計	3	1,169	50.0	82.8	12,240	7,416,084	107.8	137.0	
	その他 単針直線(織物用)	0	0	-	-	15,040	944,392	169.8	168.2	
	その他 単針直線(その他)	71	9,384	61.7	68.5	7,520	1,391,404	73.8	86.3	
	その他 オーバーロック	0	0	-	-	18,371	2,323,099	123.5	132.0	
	その他 その他	48	8,536	63.2	114.5	82,066	18,143,818	113.5	134.7	
	計	119	17,920	62.3	84.7	122,997	22,802,713	115.8	131.0	
	小計	122	19,089	61.9	84.6	135,237	30,218,797	115.0	132.4	
	部品	ポピンケース(個)	0	0	0.0	0.0	3,604,081	814,985	92.5	102.7
		カマ(個)	0	0	-	-	3,302,598	4,856,780	125.9	115.0
		その他	0	11,816	-	176.8	0	7,695,133	-	111.2
		小計	0	11,816	-	156.3	0	13,366,898	-	112.0
	工業用ミシン合計	122	30,905	61.9	102.6	135,237	43,585,695	115.0	125.4	
	針(千本)	10	687	30.3	26.8	6,428	154,391	23.0	44.0	
	テーブル及びカバー	0	0	-	-	0	23,382	-	57.8	
	総計(ミシン合計)	854	57,202	62.7	50.7	479,113	33,515,414	110.2	129.3	
	総計	854	70,619	62.7	56.8	479,113	47,361,900	110.2	122.6	

2022年 12月 輸 入

(財務省関税局調)

(単位：台、千円、%)

		韓国		中国		台湾		ベトナム		タイ	
		数量	金額	数量	金額	数量	金額	数量	金額	数量	金額
家庭用 ミシン	完成品(頭部含む)			36,420	212,756	4,827	100,560	11,001	155,963	2,671	58,260
	部 品				1,995		104,741		641		975
家 庭 用 合 計		0	0	36,420	214,751	4,827	205,301	11,001	156,604	2,671	59,235
工業用 ミシン	自動式:単針直線			259	38,277						
	自動式:オーバーロック			210	18,311	15	5,126				
	自動式:その他			65	25,908	164	33,304	9	3,632		
	自動式計	0	0	534	82,496	179	38,430	9	3,632	0	0
	その他:単針直線			153	14,370			58	2,852		
	その他:オーバーロック			475	28,471						
	その他:その他			541	61,667	5	223				
	その他計	0	0	1,169	104,508	5	223	58	2,852	0	0
小 計	0	0	1,703	187,004	184	38,653	67	6,484	0	0	
部 品			7,495		324,670		103,353		219,698		588
工 業 用 合 計		0	7,495	1,703	511,674	184	142,006	67	226,182	0	588
針(千本)				180	1,173			30,361	104,259		
テーブル及びカバー					9,990		707				
総 計(ミシン合計)		0	0	38,123	399,760	5,011	139,213	11,068	162,447	2,671	58,260
総 計		0	7,495	38,123	737,588	5,011	348,014	11,068	487,045	2,671	59,823

		フィリピン		インド		イギリス		ドイツ		スイス	
		数量	金額	数量	金額	数量	金額	数量	金額	数量	金額
家庭用 ミシン	完成品(頭部含む)										
	部 品										221
家 庭 用 合 計		0	0	0	0	0	0	0	0	0	221
工業用 ミシン	自動式:単針直線							1	736		
	自動式:オーバーロック										
	自動式:その他							4	5,604		
	自動式計	0	0	0	0	0	0	5	6,340	0	0
	その他:単針直線										
	その他:オーバーロック										
	その他:その他							5	2,133		
	その他計	0	0	0	0	0	0	5	2,133	0	0
小 計	0	0	0	0	0	0	10	8,473	0	0	
部 品			705				697		3,886		
工 業 用 合 計		0	705	0	0	0	697	10	12,359	0	0
針(千本)				59	1,341			0			
テーブル及びカバー											
総 計(ミシン合計)		0	0	0	0	0	0	10	8,473	0	0
総 計		0	705	0	1,341	0	697	10	12,359	0	221

		イタリア		チェコ		アメリカ合衆国		オランダ		総計12月計	
		数量	金額	数量	金額	数量	金額	数量	金額	数量	金額
家庭用 ミシン	完成品(頭部含む)									54,919	527,539
	部 品									0	108,573
家庭用合計		0	0	0	0	0	0	0	0	54,919	636,112
工業用 ミシン	自動式:単針直線									260	39,013
	自動式:オーバーロック									225	23,437
	自動式:その他			1	1,819			1	4,750	244	75,017
	自動式計	0	0	1	1,819	0	0	1	4,750	729	137,467
	その他:単針直線									211	17,222
	その他:オーバーロック									475	28,471
	その他:その他	2	2,358			2	564			555	66,945
	その他計	2	2,358	0	0	2	564	0	0	1,241	112,638
	小 計	2	2,358	1	1,819	2	564	1	4,750	1,970	250,105
部 品					332		1,676			0	663,100
工業用合計		2	2,358	1	2,151	2	2,240	1	4,750	1,970	913,205
針(千本)										30,600	106,773
テーブル及びカバー										0	10,697
総計(ミシン合計)		2	2,358	1	1,819	2	564	1	4,750	56,889	777,644
総 計		2	2,358	1	2,151	2	2,240	1	4,750	56,889	1,666,787

		対前年同期比		累計1~12月計		対前年同期比	
		数量	金額	数量	金額	数量	金額
家庭用 ミシン	完成品(頭部含む)	81.9	79.5	575,328	6,502,571	58.2	66.2
	部 品	-	142.3	0	1,056,234	-	126.1
家庭用合計		81.9	86.0	575,328	7,558,805	58.2	70.9
工業用 ミシン	自動式:単針直線	154.8	243.9	1,649	271,245	74.9	136.3
	自動式:オーバーロック	11250.0	2865.2	808	93,720	146.4	159.2
	自動式:その他	88.4	123.2	3,853	764,767	119.4	125.5
	自動式計	163.5	176.9	6,310	1,129,732	105.5	130.2
	その他:単針直線	159.8	105.2	2,178	180,974	75.7	77.1
	その他:オーバーロック	68.8	59.1	8,469	576,229	247.6	257.0
	その他:その他	81.9	86.2	7,336	893,093	114.0	123.3
	その他計	82.7	79.2	17,983	1,650,296	141.2	139.4
	小 計	101.2	113.7	24,293	2,780,028	129.8	135.5
部 品		-	81.1	0	10,715,562	-	144.5
工業用合計		101.2	88.0	24,293	13,495,590	129.8	142.6
針(千本)		137.6	144.2	294,130	935,740	105.5	119.4
テーブル及びカバー		-	81.6	0	170,860	-	142.1
総計(ミシン合計)		82.4	88.0	599,621	9,282,599	59.5	78.2
総 計		82.4	89.4	599,621	22,160,995	59.5	105.4

2022年1月～12月 輸 入

(財務省関税局調)

(単位：台、千円、%)

	韓国		中国		台湾		香港		ベトナム			
	数量	金額	数量	金額	数量	金額	数量	金額	数量	金額		
家庭用	完成品(頭部含む)	0	0	252,594	2,151,551	120,256	2,020,194	0	0	169,492	2,008,981	
ミシン	部 品	0	0	0	44,825	0	963,954	0	0	0	25,137	
家	庭 用 合 計	0	0	252,594	2,196,376	120,256	2,984,148	0	0	169,492	2,034,118	
工業用	ミシン	自動式:単針直線	0	0	1,614	256,435	24	3,227	0	0	3	247
		自動式:オーバロック	0	0	712	63,608	90	26,903	0	0	1	1,045
		自動式:その他	3	2,648	576	159,507	2,247	418,628	3	378	277	111,854
		自動式計	3	2,648	2,902	479,550	2,361	448,758	3	378	281	113,146
		その他:単針直線	0	0	1,710	156,648	15	362	0	0	452	22,304
		その他:オーバロック	0	0	8,319	562,954	3	749	0	0	147	12,526
		その他:その他	6	3,821	7,157	832,012	37	4,191	0	0	67	6,815
		その他計	6	3,821	17,186	1,551,614	55	5,302	0	0	666	41,645
		小 計	9	6,469	20,088	2,031,164	2,416	454,060	3	378	947	154,791
	部 品	0	29,838	0	5,281,932	0	1,651,617	0	1,730	0	3,650,102	
工 業 用 合 計		9	36,307	20,088	7,313,096	2,416	2,105,677	3	2,108	947	3,804,893	
針(千本)		40	861	3,344	13,242	3	389	0	0	289,924	902,213	
テーブル及びカバー		0	11,729	0	132,043	0	13,712	0	0	0	1,631	
総 計(ミシン合計)		9	6,469	272,682	4,182,715	122,672	2,474,254	3	378	170,439	2,163,772	
総 計		9	48,897	272,682	9,654,757	122,672	5,103,926	3	2,108	170,439	6,742,855	

	タイ		シンガポール		マレーシア		フィリピン		インド			
	数量	金額	数量	金額	数量	金額	数量	金額	数量	金額		
家庭用	完成品(頭部含む)	32,984	321,274	0	0	0	0	0	0	0	0	
ミシン	部 品	0	18,669	0	0	0	0	0	0	0	0	
家	庭 用 合 計	32,984	339,943	0	0	0	0	0	0	0	0	
工業用	ミシン	自動式:単針直線	0	0	0	0	0	0	0	0	0	
		自動式:オーバロック	0	0	0	0	0	0	0	0	0	
		自動式:その他	2	380	0	0	0	0	700	15,974	0	0
		自動式計	2	380	0	0	0	0	700	15,974	0	0
		その他:単針直線	0	0	0	0	0	0	0	0	0	0
		その他:オーバロック	0	0	0	0	0	0	0	0	0	0
		その他:その他	0	0	0	0	0	0	0	0	0	0
		その他計	0	0	0	0	0	0	0	0	0	0
		小 計	2	380	0	0	0	0	700	15,974	0	0
	部 品	0	28,159	0	11,025	0	0	0	13,049	0	0	
工 業 用 合 計		2	28,539	0	11,025	0	0	700	29,023	0	0	
針(千本)		0	0	0	0	0	0	0	0	800	17,565	
テーブル及びカバー		0	0	0	2,384	0	1,192	0	0	0	0	
総 計(ミシン合計)		32,986	321,654	0	0	0	0	700	15,974	0	0	
総 計		32,986	368,482	0	13,409	0	1,192	700	29,023	0	17,565	

		イギリス		ベルギー		フランス		ドイツ		スイス	
		数量	金額	数量	金額	数量	金額	数量	金額	数量	金額
家庭用 ミシン	完成品(頭部含む)	0	0	0	0	0	0	0	0	0	0
	部品	0	0	0	0	0	0	0	308	0	2,828
家庭用合計		0	0	0	0	0	0	0	308	0	2,828
工業用 ミシン	自動式:単針直線	0	0	0	0	0	0	5	7,383	0	0
	自動式:オーバーロック	0	0	0	0	0	0	2	815	0	0
	自動式:その他	0	0	0	0	0	0	22	23,096	0	0
	自動式計	0	0	0	0	0	0	29	31,294	0	0
	その他:単針直線	0	0	0	0	0	0	1	1,660	0	0
	その他:オーバーロック	0	0	0	0	0	0	0	0	0	0
	その他:その他	0	0	5	5,669	0	0	27	22,405	0	0
	その他計	0	0	5	5,669	0	0	28	24,065	0	0
	小計	0	0	5	5,669	0	0	57	55,359	0	0
部品	0	1,289	0	0	0	237	0	13,876	0	0	
工業用合計		0	1,289	5	5,669	0	237	57	69,235	0	0
針(千本)		0	0	0	0	0	0	0	0	0	0
テーブル及びカバー		0	0	0	0	0	0	0	599	0	0
総計(ミシン合計)		0	0	5	5,669	0	0	57	55,359	0	0
総計		0	1,289	5	5,669	0	237	57	70,142	0	2,828

		ポルトガル		イタリア		トルコ		チェコ		カナダ	
		数量	金額	数量	金額	数量	金額	数量	金額	数量	金額
家庭用 ミシン	完成品(頭部含む)	0	0	0	0	0	0	0	0	0	0
	部品	0	0	0	0	0	0	0	0	0	0
家庭用合計		0	0	0	0	0	0	0	0	0	0
工業用 ミシン	自動式:単針直線	0	0	2	3,331	0	0	0	0	1	622
	自動式:オーバーロック	0	0	0	0	0	0	0	0	2	657
	自動式:その他	0	0	8	9,793	0	0	4	5,760	1	856
	自動式計	0	0	10	13,124	0	0	4	5,760	4	2,135
	その他:単針直線	0	0	0	0	0	0	0	0	0	0
	その他:オーバーロック	0	0	0	0	0	0	0	0	0	0
	その他:その他	0	0	8	8,616	1	1,221	4	6,332	0	0
	その他計	0	0	8	8,616	1	1,221	4	6,332	0	0
	小計	0	0	18	21,740	1	1,221	8	12,092	4	2,135
部品	0	0	0	2,866	0	344	0	871	0	0	
工業用合計		0	0	18	24,606	1	1,565	8	12,963	4	2,135
針(千本)		0	428	0	0	0	0	19	1,042	0	0
テーブル及びカバー		0	0	0	0	0	4,625	0	0	0	0
総計(ミシン合計)		0	0	18	21,740	1	1,221	8	12,092	4	2,135
総計		0	428	18	24,606	1	6,190	8	14,005	4	2,135

		アメリカ合衆国		ポーランド		オランダ		南アフリカ共和国		累計1~12月計	
		数量	金額	数量	金額	数量	金額	数量	金額	数量	金額
家庭用 ミシン	完成品(頭部含む)	2	571	0	0	0	0	0	0	575,328	6,502,571
	部 品	0	0	0	0	0	0	0	513	0	1,056,234
家庭用合計		2	571	0	0	0	0	0	513	575,328	7,558,805
工業用 ミシン	自動式:単針直線	0	0	0	0	0	0	0	0	1,649	271,245
	自動式:オーバーロック	1	692	0	0	0	0	0	0	808	93,720
	自動式:その他	7	4,419	0	0	3	11,474	0	0	3,853	764,767
	自動式計	8	5,111	0	0	3	11,474	0	0	6,310	1,129,732
	その他:単針直線	0	0	0	0	0	0	0	0	2,178	180,974
	その他:オーバーロック	0	0	0	0	0	0	0	0	8,469	576,229
	その他:その他	4	1,127	2	231	0	0	18	653	7,336	893,093
	その他計	4	1,127	2	231	0	0	18	653	17,983	1,650,296
	小 計	12	6,238	2	231	3	11,474	18	653	24,293	2,780,028
部 品	0	27,880	0	0	0	747	0	0	0	10,715,562	
工業用合計		12	34,118	2	231	3	12,221	18	653	24,293	13,495,590
針(千本)		0	0	0	0	0	0	0	0	294,130	935,740
テーブル及びカバー		0	2,945	0	0	0	0	0	0	0	170,860
総計(ミシン合計)		14	6,809	2	231	3	11,474	18	653	599,621	9,282,599
総 計		14	37,634	2	231	3	12,221	18	1,166	599,621	22,160,995

		対前年同期比	
		数量	金額
家庭用 ミシン	完成品(頭部含む)	58.2	66.2
	部 品	-	126.1
家庭用合計		58.2	70.9
工業用 ミシン	自動式:単針直線	74.9	136.3
	自動式:オーバーロック	146.4	159.2
	自動式:その他	119.4	125.5
	自動式計	105.5	130.2
	その他:単針直線	75.7	77.1
	その他:オーバーロック	247.6	257.0
	その他:その他	114.0	123.3
	その他計	141.2	139.4
	小 計	129.8	135.5
部 品	-	144.5	
工業用合計		129.8	142.6
針(千本)		105.5	119.4
テーブル及びカバー		-	142.1
総計(ミシン合計)		59.5	78.2
総 計		59.5	105.4

価格(税込) 540円