

2022 — 11

No. 833

JASMA

(生産・輸出・輸入統計)

一般社団法人日本縫製機械工業会

JAPAN SEWING MACHINERY MANUFACTURERS ASSOCIATION

105-0004 東京都港区新橋5-25-3

電話 03-6435-8190

FAX 03-6435-8192

URL <https://www.jasma.or.jp>

JASMA

(生産・輸出・輸入統計)

2022年11月分 目次

I	11月の概況	1
II	月次推移グラフ(2021年1月～12月 2022年1月～)	
	1家庭用ミシンの生産、販売、在庫台数	3
	2家庭用ミシンの生産、販売金額	4
	3家庭用ミシンの輸出台数、金額	5
	4家庭用ミシンの輸出台数、金額	6
	5工業用ミシンの生産、販売、在庫台数	7
	6工業用ミシンの生産、販売金額	8
	7工業用ミシンの輸出台数、金額	9
	8工業用ミシンの輸出台数、金額	10
III	生産、販売、在庫データ (11月分)	11
IV	国別、地域別輸出データ (11月分)	12
V	国別、地域別輸入データ (11月分)	19

2022年11月の概況

I. ミシン

「生産」

(1)11月実績 (単位:台、百万円、%)					(2)1～11月実績 (単位:台、百万円、%)				
	数量	前年同期比	金額	前年同期比		数量	前年同期比	金額	前年同期比
ミシン合計	12,100	84.1	2,351	89.9	ミシン合計	136,344	105.6	26,948	119.6
家庭用ミシン計	4,800	98.0	230	104.1	家庭用ミシン計	50,663	96.6	2,404	100.1
工業用ミシン計	7,300	76.9	2,121	88.6	工業用ミシン計	85,681	111.8	24,544	121.9

- ① 11月のミシン生産は、「家庭用」は4,800台、230百万円で、前年同期比98.0%(台数)、104.1%(金額)、「工業用」は7,300台、2,121百万円で、前年同期比76.9%(台数)、88.6%(金額)である。
- ② 前月比では、「家庭用」は台数で101.5%、金額で103.6%、「工業用」は台数で97.1%、金額で101.6%である。

「販売」

(1)11月実績 (単位:台、百万円、%)					(2)1～11月実績 (単位:台、百万円、%)				
	数量	前年同期比	金額	前年同期比		数量	前年同期比	金額	前年同期比
ミシン合計	17,497	85.2	3,152	96.1	ミシン合計	209,319	113.3	35,819	128.1
家庭用ミシン計	4,636	96.2	199	92.1	家庭用ミシン計	50,709	97.0	2,411	101.3
工業用ミシン計	12,861	81.8	2,953	96.4	工業用ミシン計	158,610	119.7	33,408	130.6

- ① 11月のミシン販売は、「家庭用」は4,636台、199百万円で、前年同期比96.2%(台数)、92.1%(金額)、「工業用」は12,861台、2,953百万円で、前年同期比81.8%(台数)、96.4%(金額)である。
- ② 前月比では、「家庭用」は台数で96.2%、金額で82.6%、「工業用」は台数で92.3%、金額で99.4%である。

「輸出」

地域別輸出実績(11月)

(単位:台、千円、%、部品含まず)

	家庭用ミシン		前年同期比		工業用ミシン		前年同期比		合計		前年同期比	
	数量	金額	数量	金額	数量	金額	数量	金額	数量	金額	数量	金額
東アジア	5	437	-	-	2,134	524,103	50.5	56.0	2,139	524,540	50.6	56.1
東南アジア	5,869	13,990	81.7	89.6	3,396	1,061,658	73.6	120.2	9,265	1,075,648	78.5	119.7
中近東	20,086	109,620	139.2	151.6	1,416	13,994	182.5	107.4	21,502	123,614	141.4	144.9
ヨーロッパ	2,700	150,096	159.2	231.3	1,376	463,183	117.9	175.2	4,076	613,279	142.4	186.2
北米	461	30,773	63.2	73.5	472	141,134	42.9	53.6	933	171,907	51.0	56.4
中米	0	0	-	-	76	33,443	21.7	117.6	76	33,443	21.7	117.6
南米	0	0	-	-	0	0	-	-	0	0	-	-
アフリカ	116	522	-	-	0	0	-	-	116	522	269.8	6.4
大洋州	160	8,340	-	-	2	970	4.0	22.2	162	9,310	324.0	213.5
合計	29,397	313,778	122.2	161.2	8,872	2,238,485	71.8	92.5	38,269	2,552,263	105.1	97.6
前年同期比	122.2	161.2	-	-	71.8	92.5	-	-	105.1	97.6	-	-
前月比	94.1	92.6	-	-	86.3	84.2	-	-	92.1	85.1	-	-
累計	312,466	2,973,460	112.1	109.2	122,075	27,285,407	117.5	134.2	434,541	30,258,867	113.6	131.3
前年同期比	112.1	109.2	-	-	117.5	134.2	-	-	113.6	131.3	-	-

国別輸出実績(11月)

(単位:台、千円、%、部品含まず)

	家庭用ミシン		前年同期比		工業用ミシン		前年同期比		合計		前年同期比	
	数量	金額	数量	金額	数量	金額	数量	金額	数量	金額	数量	金額
1. 中国	0	0	-	-	952	220,865	49.2	66.2	952	220,865	49.2	66.2
2. シンガポール	0	0	-	-	2,451	799,646	77.1	130.6	2,451	799,646	77.1	130.6
3. 香港	0	0	-	-	902	271,389	44.3	47.1	902	271,389	44.3	47.1
4. アメリカ	461	30,773	63.2	73.5	472	141,134	42.9	53.6	933	171,907	51.0	56.4
5. ベトナム	1,583	2,283	69.1	71.1	51	33,216	134.2	238.2	1,634	35,499	70.2	206.9
6. ドイツ	2,520	140,475	210.0	227.4	227	33,483	115.2	147.1	2,747	173,958	196.6	205.8
7. アラブ首長国連邦	19,655	105,652	136.2	146.1	1,248	12,845	160.8	98.5	20,903	118,497	137.4	138.9
8. オランダ	0	0	-	-	463	144,836	91.7	93.6	463	144,836	91.7	93.6
9. トルコ	0	0	-	-	615	243,422	154.1	509.9	615	243,422	68.7	478.8
10. インド	0	0	-	-	183	70,406	65.6	173.2	183	70,406	65.6	173.2
合計(その他含む)	29,397	313,778	122.2	161.2	8,872	2,238,485	71.8	92.5	38,269	2,552,263	105.1	97.6
前年同期比	122.2	161.2	-	-	71.8	92.5	-	-	105.1	97.6	-	-
前月比	94.1	92.6	-	-	86.3	84.2	-	-	92.1	85.1	-	-
累計	312,466	2,973,460	112.1	109.2	122,075	27,285,407	117.5	134.2	434,541	30,258,867	113.6	131.3
前年同期比	112.1	109.2	-	-	117.5	134.2	-	-	113.6	131.3	-	-

※順位は前年の「合計金額」上位10カ国

- ① 11月の輸出は、「家庭用」は29,397台、313,778千円で、前年同期比122.2%(台数)、161.2%(金額)、「工業用」は8,872台、2,238,485千円で、前年同期比71.8%(台数)、92.5%(金額)である。
- ② 前月比では、「家庭用」は台数で94.1%、金額で92.6%、「工業用」は台数で86.3%、金額で84.2%である。
- ③ 国別の輸出では、「家庭用」は主要国の「アメリカ」が前年同期比63.2%(台数)、73.5%(金額)である。「アラブ首長国連邦」が136.2%(台数)、146.1%(金額)である。

「工業用」は主要国の「シンガポール」が前年同期比77.1%(台数)、130.6%(金額)、「中国」が前年同期比49.2%(台数)、66.2%(金額)、「アメリカ」が前年同期比42.9%(台数)、53.6%(金額)、「香港」が前年同期比44.3%(台数)、47.1%(金額)である。

「輸入」 国別輸入実績(11月) (単位:台、千円、%、部品含まず)

	家庭用ミシ		前年同期比		工業用ミシ		前年同期比		合計		前年同期比	
	数量	金額	数量	金額	数量	金額	数量	金額	数量	金額	数量	金額
1. 中国	24,750	159,197	100.0	71.3	1,958	221,817	182.3	213.3	26,708	381,014	103.4	116.4
2. ベトナム	5,892	92,966	44.8	73.1	57	9,583	172.7	85.1	5,949	102,549	45.2	74.0
3. 台湾	5,554	102,644	58.9	77.7	173	36,719	68.4	87.7	5,727	139,363	59.2	80.1
4. タイ	3,944	44,831	82.7	115.1	0	0	-	-	3,944	44,831	82.7	115.1
5. ドイツ	0	0	-	-	1	1,660	25.0	31.9	1	1,660	25.0	31.9
6. アメリカ	0	0	-	-	0	0	-	-	0	0	-	-
7. インド	0	0	-	-	0	0	-	-	0	0	-	-
8. 韓国	0	0	-	-	5	3,118	125.0	150.9	5	3,118	125.0	150.9
9. イタリア	0	0	-	-	0	0	-	-	0	0	-	-
10. フィリピン	0	0	-	-	300	7,794	-	-	300	7,794	-	-
合計(その他含)	40,140	399,638	77.1	76.6	2,496	283,235	182.2	166.6	42,636	682,873	79.8	98.7
前年同期比	77.1	76.6	-	-	182.2	166.6	-	-	79.8	98.7	-	-
前月比	81.4	79.1	-	-	137.8	120.4	-	-	83.4	92.2	-	-
累計	520,409	5,975,032	56.4	65.2	22,323	2,529,923	133.1	138.2	542,732	8,504,955	57.8	77.4
前年同期比	56.4	65.2	-	-	133.1	138.2	-	-	57.8	77.4	-	-

※順位は前年の「合計金額」上位10カ国

- ① 11月の輸入は、「家庭用」は40,140台、399,638千円で、前年同期比77.1%(台数)、76.6%(金額)、「工業用」は2,496台、283,235千円で、前年同期比182.2%(台数)、166.6%(金額)である。
 国別の占有率をみると、「家庭用」は中国が台数で61.7%、金額で39.8%、台湾が台数で13.8%、金額で25.7%である。
 「工業用」は中国が台数で78.4%、金額で78.3%、台湾が台数で6.9%、金額で13.0%である。
- ② 前月比では、「家庭用」は台数で81.4%、金額で79.1%、「工業用」は台数で137.8%、金額で120.4%である。

II. 部品 「輸出」

地域別輸出実績(11月) (単位:千円、%)

	家庭用ミシ部品		工業用ミシ部品				前年 同期比	針	前年 同期比	テーブル、カバー	前年 同期比
	家庭用ミシのもの	前年 同期比	ホビークース	カメラ	その他	合計					
東アジア	4,556	37.4	21,111	223,926	273,092	518,129	98.3	6,309	124.4	0	-
東南アジア	4,854	162.0	16,826	107,306	129,802	253,934	92.3	2,642	19.3	0	-
中近東	0	-	817	6,506	3,389	10,712	563.8	0	-	0	-
ヨーロッパ	4,490	105.4	11,517	40,946	60,773	113,236	194.0	756	-	0	-
北米	3,538	781.0	7,381	29,069	113,026	149,476	160.3	863	14.1	242	18.1
中米	0	-	1,653	1,306	39,847	42,806	135.3	0	-	0	-
南米	0	-	3,358	5,515	7,715	16,588	139.4	0	-	0	-
アフリカ	0	-	0	0	8,504	8,504	159.9	0	-	0	-
大洋州	254	-	0	0	323	323	55.0	0	-	0	-
合計	17,692	87.8	62,663	414,574	636,471	1,113,708	110.8	10,570	42.5	242	4.2
前年同期比	87.8	-	101.8	130.3	101.7	110.8	-	42.5	-	4.2	-
前月比	102.9	-	79.4	83.0	91.8	87.6	-	59.4	-	4.5	-
累計	264,201	71.2	767,226	4,498,931	7,104,742	12,370,899	115.7	142,604	42.6	20,977	64.7
前年同期比	71.2	-	108.2	118.4	115.0	115.7	-	42.6	-	64.7	-

注:平成24年1月から、「テーブル及びカバー」については、家庭用部品から分かれ単独の品目になった。

- ① 11月の部品輸出は「家庭用ミシ部品」が17,692千円、「工業用ミシ部品」が1,113,708千円、「針」が10,570千円、「テーブル及びカバー」242千円、
 前年同期比では「家庭用」が87.8%、「工業用」が110.8%、「針」が42.5%、「テーブル及びカバー」が4.2%である。
- ② 前月比では、「家庭用」が102.9%、「工業用」が87.6%、「針」が59.4%、「テーブル及びカバー」が4.5%である。

「輸入」 国別輸入実績(11月) (単位:千円、%)

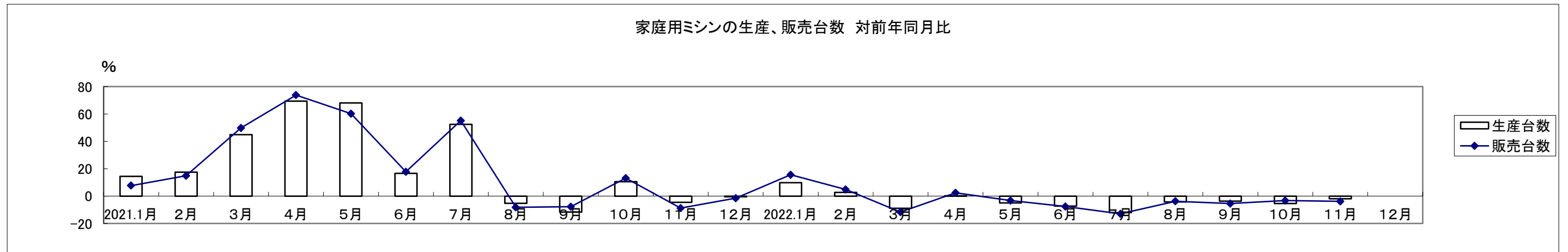
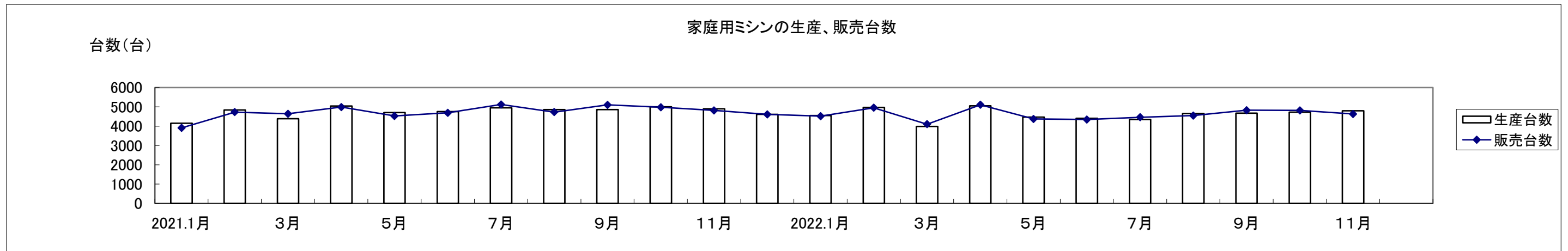
	家庭用部品	工業用部品	針	テーブル、カバー	小計
中国	1,876	462,177	1,672	6,360	8,032
ベトナム	339	254,687	97,738	0	97,738
台湾	54,806	118,370	0	1,209	1,209
アメリカ	0	1,217	0	0	0
フィリピン	0	1,598	0	0	0
韓国	0	3,446	0	0	0
タイ	205	1,892	0	0	0
シンガポール	0	853	0	0	0
香港	0	410	0	0	0
ドイツ	0	1,377	0	0	0
インド	0	0	3,206	0	3,206
オランダ	0	0	0	0	0
ルーマニア	0	0	0	0	0
チリ	0	0	0	0	0
合計(その他含)	57,226	846,027	102,616	7,569	110,185
前年同期比	66.7	99.6	144.4	71.7	135.0
前月比	74.9	104.7	128.3	75.6	122.4
累計	947,661	10,052,462	828,967	160,163	989,130
前年同期比	124.5	152.4	116.8	149.5	121.1

- ① 11月の部品輸入は「家庭用ミシ部品」が57,226千円、「工業用ミシ部品」が846,027千円、「針」が102,616千円、「テーブル及びカバー」が7,569千円、
 前年同期比では「家庭用」が66.7%、「工業用」が99.6%、「針」が144.4%、「テーブル及びカバー」が71.7%である。
- ② 前月比では、「家庭用」が74.9%、「工業用」が104.7%、「針」が128.3%、「テーブル及びカバー」が75.6%である。

家庭用ミシンの生産、販売、在庫台数(月次) (2021/1~12,2022/1~)

単位:台、%

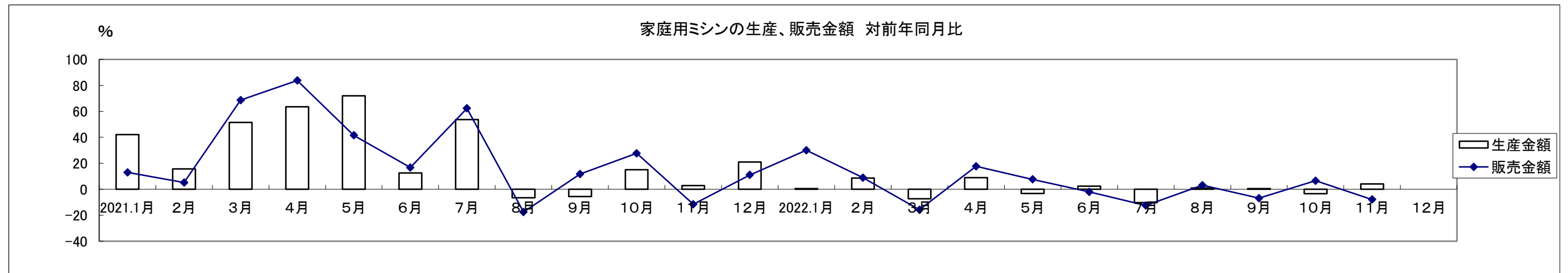
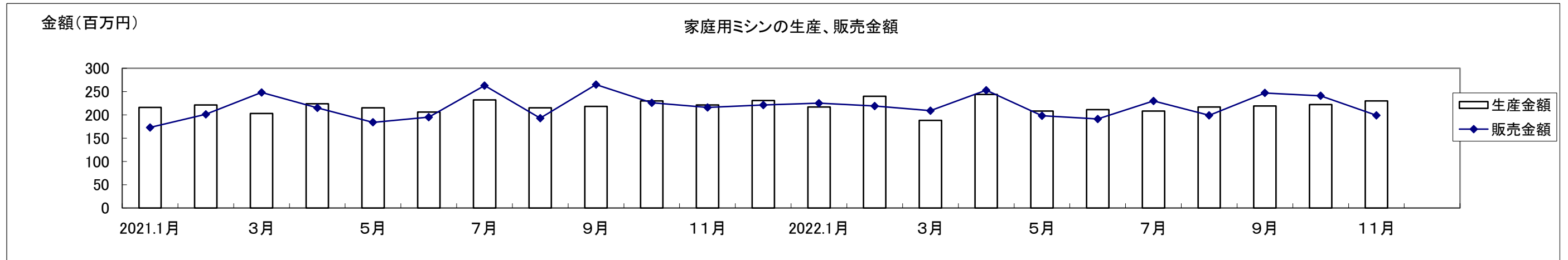
	2021.1月	2月	3月	4月	5月	6月	7月	8月	9月	10月	11月	12月	2022.1月	2月	3月	4月	5月	6月	7月	8月	9月	10月	11月	12月
生産台数	4,148	4,841	4,384	5,045	4,705	4,760	4,949	4,859	4,858	5,003	4,896	4,618	4,552	4,971	3,993	5,059	4,469	4,411	4,351	4,650	4,678	4,729	4,800	
対前年比	14.4	17.5	44.9	69.4	68.0	16.6	52.4	-5.3	-11.6	10.5	-4.6	-0.5	9.7	2.7	-8.9	0.3	-5.0	-7.3	-12.1	-4.3	-3.7	-5.5	-2.0	
販売台数	3,911	4,729	4,646	4,991	4,528	4,696	5,126	4,731	5,104	4,981	4,818	4,614	4,522	4,956	4,104	5,109	4,378	4,342	4,463	4,553	4,828	4,818	4,636	
対前年比	7.7	14.8	49.8	73.8	60.2	17.8	55.2	-8.1	-7.8	13.1	-8.7	-1.5	15.6	4.8	-11.7	2.4	-3.3	-7.5	-12.9	-3.8	-5.4	-3.3	-3.8	
在庫台数	363	475	213	267	444	508	331	459	213	233	311	315	345	360	249	199	290	359	247	344	194	88	252	
対前年比	81.5	135.1	69.0	15.1	115.5	67.7	33.5	101.3	13.3	-25.1	88.5	150.0	-5.0	-24.2	16.9	-25.5	-34.7	-29.3	-25.4	-25.1	-8.9	-62.2	-19.0	



家庭用ミシンの生産、販売金額(月次) (2021/1~12,2022/1~)

単位:百万円、%

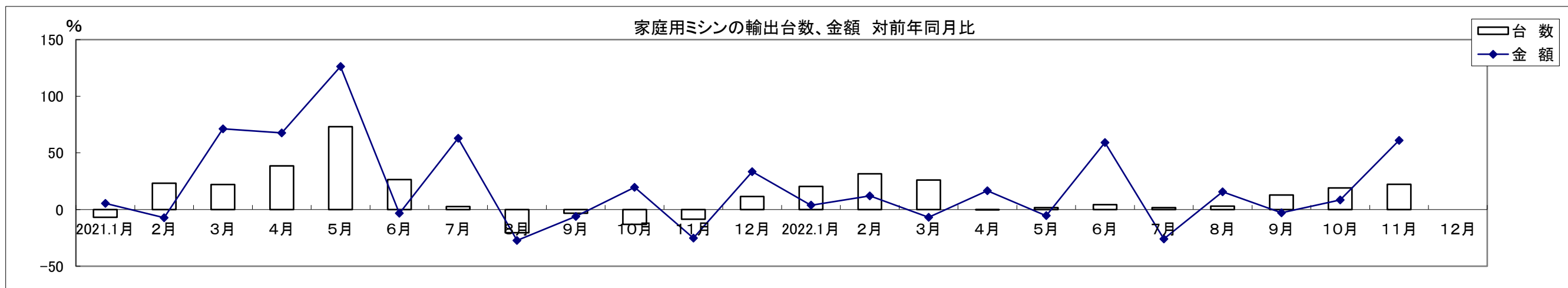
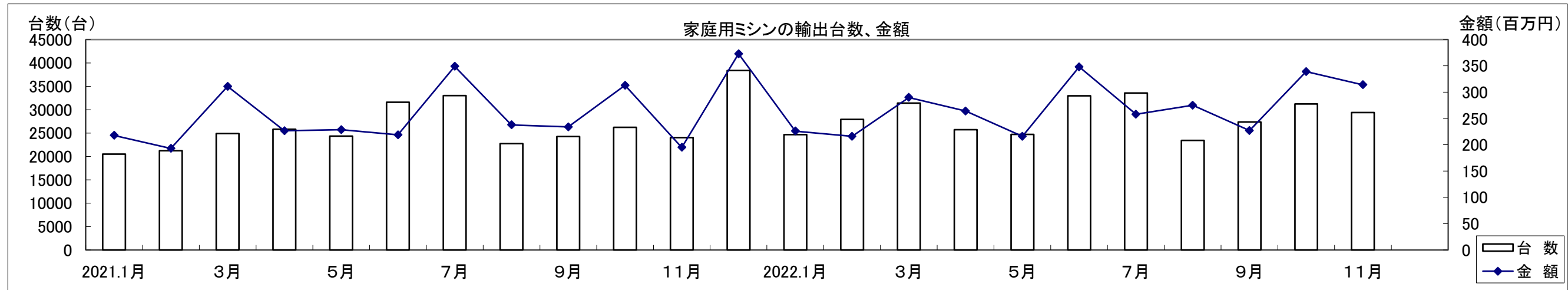
	2021.1月	2月	3月	4月	5月	6月	7月	8月	9月	10月	11月	12月	2022.1月	2月	3月	4月	5月	6月	7月	8月	9月	10月	11月	12月
生産金額	216	221	203	224	215	206	232	215	218	230	221	231	217	240	188	244	208	211	208	217	219	222	230	
対前年比	42.1	15.7	51.5	63.5	72.0	12.6	53.6	-6.5	-5.6	15.0	2.8	20.9	0.5	8.6	-7.4	8.9	-3.3	2.4	-10.3	0.9	0.5	-3.5	4.1	
販売金額	173	201	248	215	184	195	263	193	265	226	216	221	225	219	209	253	198	191	230	199	247	241	199	
対前年比	13.1	5.2	68.7	83.8	41.5	16.8	62.3	-17.5	11.8	27.7	-11.5	11.1	30.1	9.0	-15.7	17.7	7.6	-2.1	-12.5	3.1	-6.8	6.6	-7.9	



家庭用ミシンの輸出台数、金額(月次) (2021/1~12,2022/1~)

単位:百万円、%

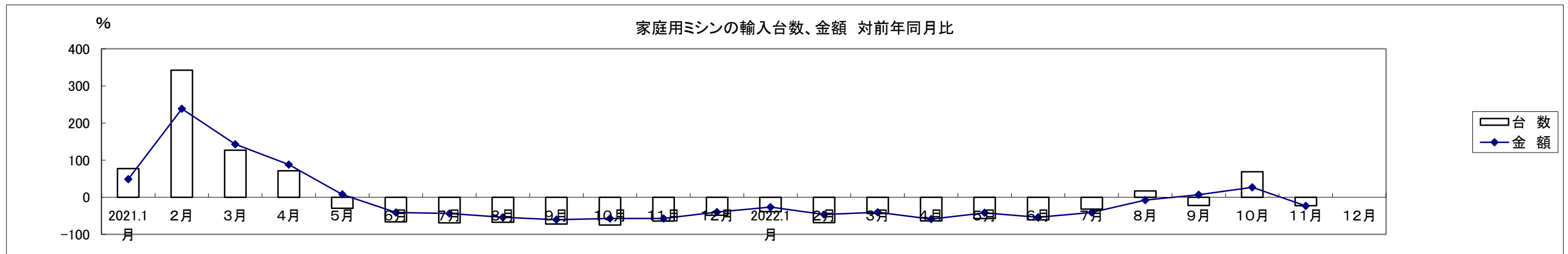
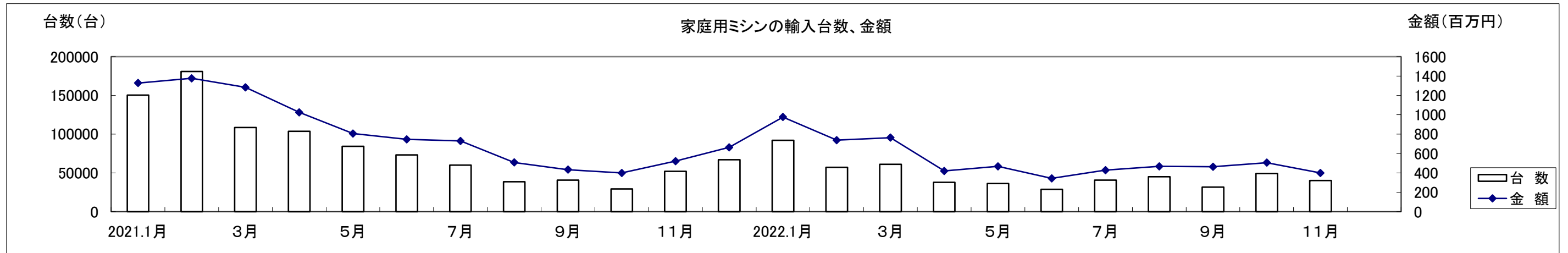
	2021.1月	2月	3月	4月	5月	6月	7月	8月	9月	10月	11月	12月	2022.1月	2月	3月	4月	5月	6月	7月	8月	9月	10月	11月	12月
台数	20,477	21,235	24,906	25,810	24,345	31,577	33,036	22,732	24,254	26,238	24,047	38,365	24,670	27,922	31,414	25,742	24,735	32,973	33,582	23,420	27,361	31,250	29,397	
対前年比	-6.7	23.2	22.1	38.5	73.2	26.5	2.7	-20.5	-3.2	-13.1	-8.5	11.5	20.5	31.5	26.1	-0.3	1.6	4.4	1.7	3.0	12.8	19.1	22.2	
金額	218	193	311	226	229	219	349	238	234	313	195	373	226	216	290	264	216	348	258	275	227	339	314	
対前年比	5.4	-7.2	71.2	67.7	126.2	-3.3	63.0	-27.3	-6.1	19.4	-25.1	33.5	3.9	12.0	-6.8	16.7	-5.5	59.2	-25.9	15.5	-2.8	8.3	61.2	



家庭用ミシンの輸入台数、金額(月次) (2021/1~12,2022/1~)

単位:台、百万円、%

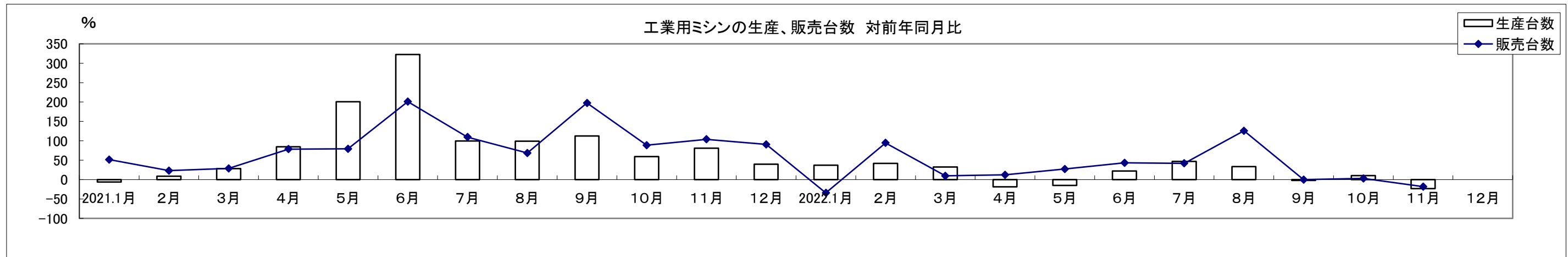
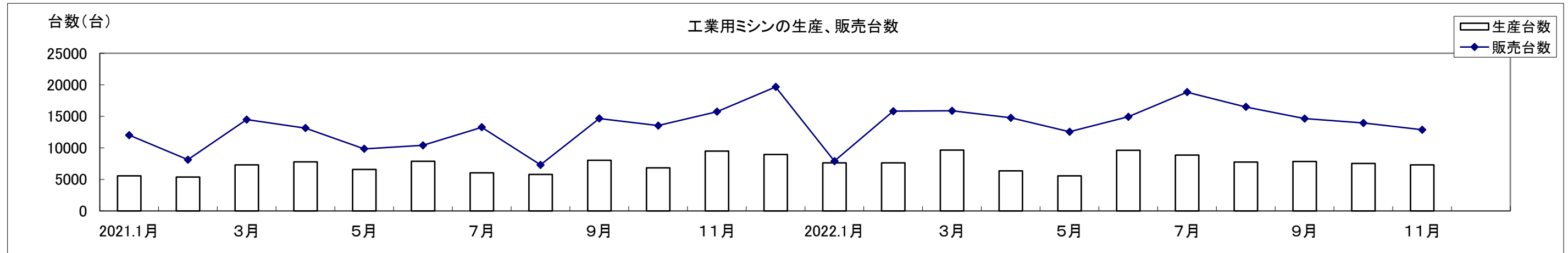
	2021.1月	2月	3月	4月	5月	6月	7月	8月	9月	10月	11月	12月	2022.1月	2月	3月	4月	5月	6月	7月	8月	9月	10月	11月	12月
台数	150,366	180,896	108,646	103,732	84,286	73,307	60,031	38,589	40,710	29,262	52,086	67,057	92,143	57,323	61,111	37,839	36,276	28,716	40,794	45,067	31,706	49,294	40,140	
対前年比	76.9	342.4	126.6	71.4	-29.8	-66.5	-69.3	-67.6	-72.3	-74.7	-64.1	-48.5	-38.7	-68.3	-43.8	-63.5	-57.0	-60.8	-32.0	16.8	-22.1	68.5	-22.9	
金額	1,328	1,377	1,283	1,026	807	747	730	508	434	399	522	664	977	738	764	420	468	344	428	468	463	506	400	
対前年比	48.5	238.3	143.0	87.8	7.5	-40.9	-43.9	-54.1	-60.7	-57.3	-57.1	-40.1	-26.4	-46.4	-40.5	-59.0	-42.0	-53.9	-41.4	-7.9	6.5	26.7	-23.4	



工業用ミシンの生産、販売、在庫台数(月次) (2021/1~12,2022/1~)

単位:台、%

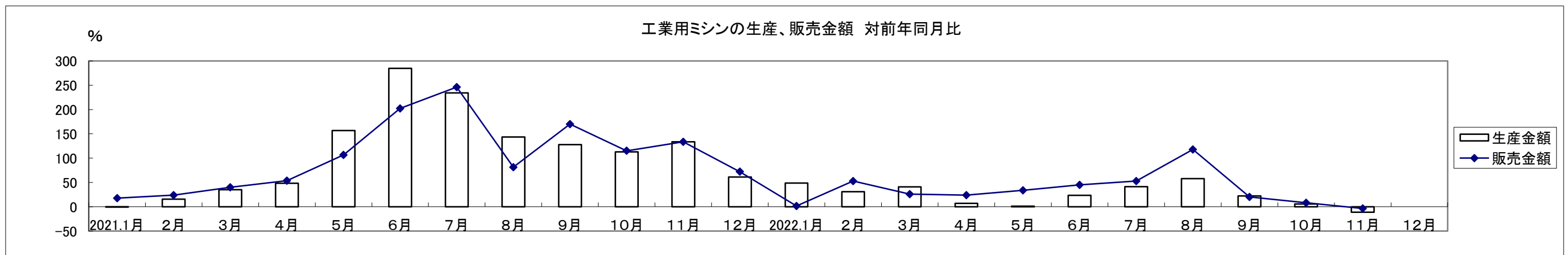
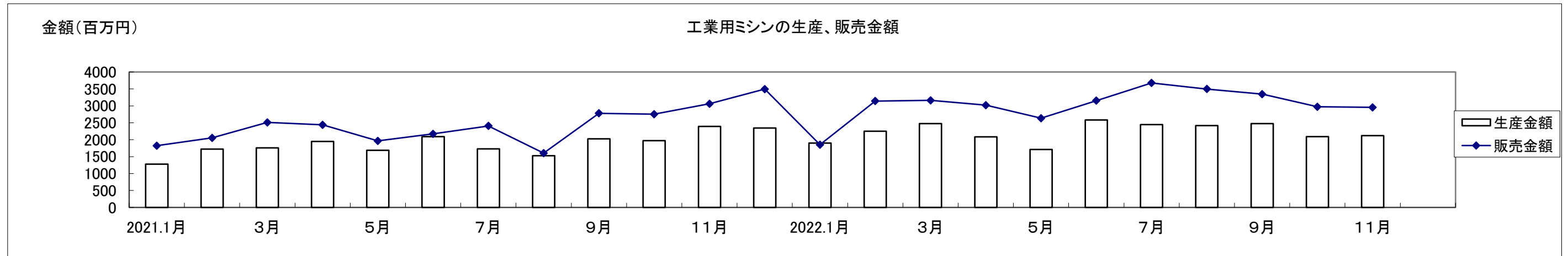
	2021.1月	2月	3月	4月	5月	6月	7月	8月	9月	10月	11月	12月	2022.1月	2月	3月	4月	5月	6月	7月	8月	9月	10月	11月	12月
生産台数	5,574	5,376	7,295	7,777	6,561	7,872	6,040	5,799	8,039	6,828	9,491	8,950	7,608	7,621	9,647	6,349	5,563	9,616	8,863	7,742	7,852	7,520	7,300	
対前年比	-6.1	9.0	28.6	84.7	200.8	322.8	99.7	99.2	112.6	59.3	81.1	39.7	37.2	41.8	32.2	-18.4	-15.2	22.2	46.7	33.5	-2.3	10.1	-23.1	
販売台数	12,012	8,117	14,474	13,141	9,846	10,407	13,263	7,308	14,656	13,527	15,729	19,656	7,902	15,802	15,879	14,768	12,557	14,931	18,832	16,493	14,648	13,937	12,861	
対前年比	51.6	23.1	28.9	78.7	79.4	201.0	109.6	68.5	197.8	88.6	103.9	90.6	-34.2	94.7	9.7	12.4	27.5	43.5	42.0	125.7	-0.1	3.0	-18.2	
在庫台数	7,723	7,994	6,962	6,554	8,042	10,056	7,368	9,860	8,687	6,981	8,915	9,361	14,645	12,038	13,911	10,525	12,457	14,949	14,049	13,202	15,073	14,570	14,390	
対前年比	-32.6	-33.0	-28.1	-38.5	-18.7	0.9	-17.4	11.9	-6.4	-23.0	-2.3	3.7	89.6	50.6	99.8	60.6	54.9	48.7	90.7	33.9	73.5	108.7	61.4	



工業用ミシンの生産、販売金額(月次) (2021/1~12,2022/1~)

単位:百万円、%

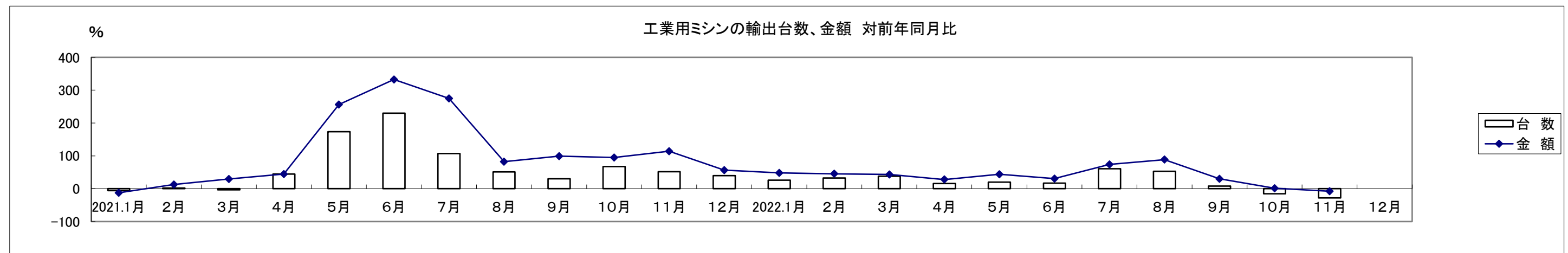
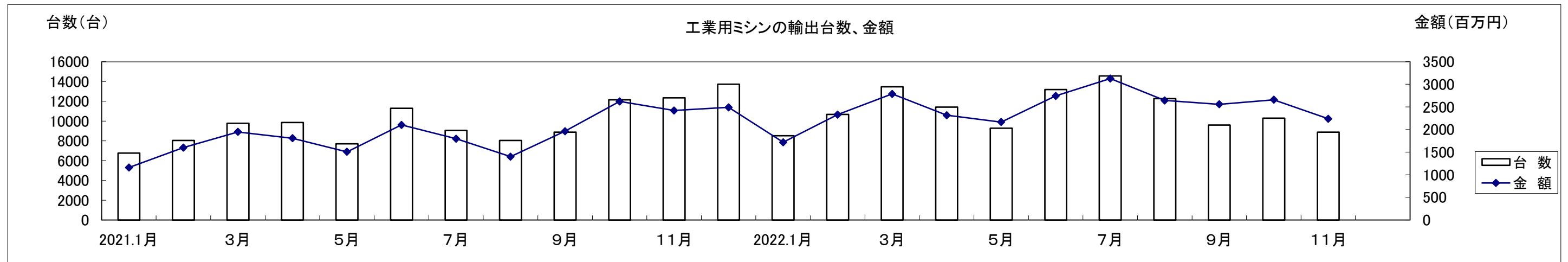
	2021.1月	2月	3月	4月	5月	6月	7月	8月	9月	10月	11月	12月	2022.1月	2月	3月	4月	5月	6月	7月	8月	9月	10月	11月	12月
生産金額	1,276	1,721	1,756	1,947	1,690	2,092	1,731	1,529	2,026	1,974	2,394	2,348	1,900	2,250	2,475	2,083	1,712	2,581	2,446	2,414	2,474	2,088	2,121	
対前年比	-0.6	15.4	35.2	48.2	156.8	284.6	234.2	143.5	127.9	112.9	133.6	61.2	48.9	30.7	40.9	7.0	1.3	23.4	41.3	57.9	22.1	5.8	-11.4	
販売金額	1,825	2,054	2,511	2,438	1,967	2,173	2,406	1,604	2,780	2,752	3,063	3,494	1,854	3,141	3,163	3,019	2,635	3,153	3,676	3,497	3,345	2,972	2,953	
対前年比	17.7	23.7	39.9	53.8	106.6	202.2	246.2	81.4	170.2	115.2	133.6	72.1	1.6	52.9	26.0	23.8	34.0	45.1	52.8	118.0	20.3	8.0	-3.6	



工業用ミシンの輸出台数、金額(月次) (2021/1~12,2022/1~)

単位:台、百万円、%

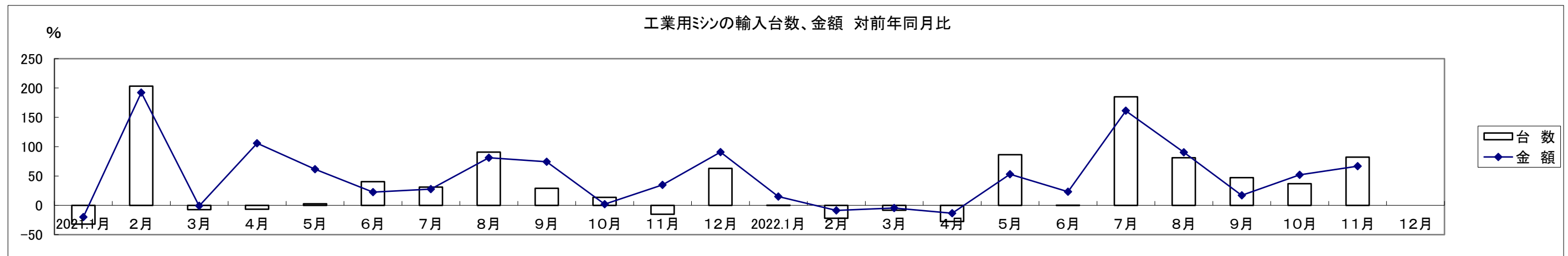
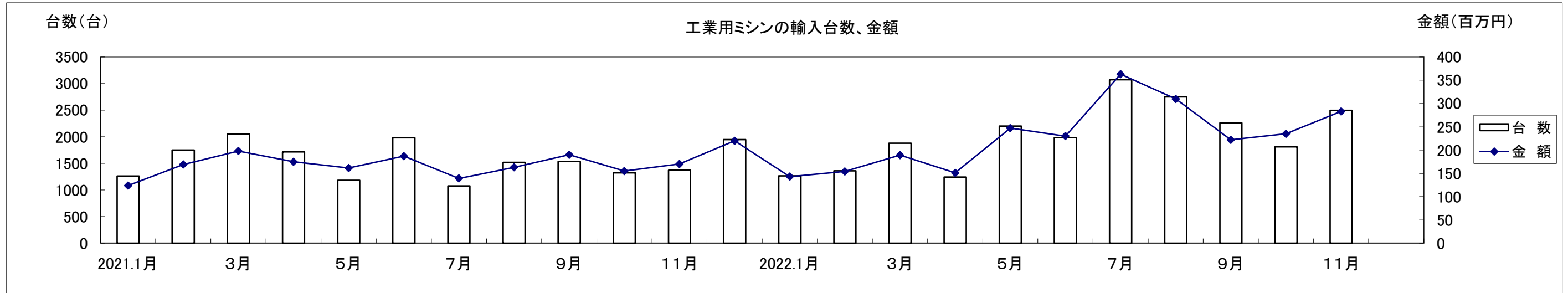
	2021.1月	2月	3月	4月	5月	6月	7月	8月	9月	10月	11月	12月	2022.1月	2月	3月	4月	5月	6月	7月	8月	9月	10月	11月	12月
台数	6,771	8,039	9,773	9,851	7,708	11,292	9,046	8,033	8,883	12,151	12,352	13,715	8,517	10,675	13,458	11,406	9,267	13,183	14,551	12,270	9,593	10,283	8,872	
対前年比	-6.1	1.7	-3.3	44.7	173.5	230.1	106.8	51.1	30.3	67.4	51.7	40.0	25.8	32.8	37.7	15.8	20.2	16.7	60.9	52.7	8.0	-15.4	-28.2	
金額	1,160	1,601	1,947	1,808	1,507	2,103	1,797	1,401	1,963	2,620	2,420	2,492	1,718	2,328	2,788	2,315	2,166	2,744	3,127	2,643	2,558	2,659	2,238	
対前年比	-12.5	12.9	29.7	44.8	256.3	332.6	275.1	82.4	99.0	95.0	114.0	56.5	48.1	45.4	43.2	28.0	43.8	30.5	74.0	88.6	30.3	1.5	-7.5	



工業用ミシンの輸入台数、金額(月次) (2021/1~12,2022/1~)

単位:台、百万円、%

	2021.1月	2月	3月	4月	5月	6月	7月	8月	9月	10月	11月	12月	2022.1月	2月	3月	4月	5月	6月	7月	8月	9月	10月	11月	12月
台数	1,262	1,750	2,049	1,715	1,181	1,983	1,077	1,519	1,536	1,324	1,370	1,946	1,266	1,361	1,878	1,244	2,201	1,985	3,071	2,749	2,261	1,811	2,496	
対前年比	-31.9	203.3	-7.4	-6.6	2.7	40.3	31.2	90.8	29.1	13.6	-15.1	63.1	0.3	-22.2	-8.3	-27.5	86.4	0.1	185.1	81.0	47.2	36.8	82.2	
金額	124	169	198	175	162	187	139	163	190	155	170	220	143	154	189	151	247	230	363	310	222	235	283	
対前年比	-19.9	192.3	-1.0	105.9	61.6	22.4	27.6	81.1	74.4	2.1	34.9	90.7	15.1	-8.6	-4.6	-13.5	53.2	23.4	161.3	90.4	17.0	52.2	66.6	



生産・販売・在庫

(単位:台、百万円、%)

	項目 機種別	2022 年 11月									
		生産				販売				在庫	
		数量	前年同期比	金額	前年同期比	数量	前年同期比	金額	前年同期比	数量	前年同期比
家庭用	家庭用ミシン計	4,800	98.0	230	104.1	4,636	96.2	199	92.1	252	81.0
工業用	一本針直線本縫	-	-	-	-	-	-	-	-	-	-
	へり縫	-	-	-	-	-	-	-	-	-	-
	その他の工業用ミシン	-	-	-	-	-	-	-	-	-	-
	工業用ミシン計	7,300	76.9	2,121	88.6	12,861	81.8	2,953	96.4	14,390	161.4
ミシン合計		12,100	84.1	2,351	89.9	17,497	85.2	3,152	96.1	14,642	158.7

1. 出所:経済産業省生産動態統計 2. 在庫は当月末実績を示す。

備考:(1)平成14年1月から家庭用ミシンの機種区分が変更され、手編機は調査対象機種から外れた。

(2)平成17年1月から工業用ミシンの機種区分が変更され、「織物用・ニット縫用・その他」と「その他」が統合されました。

	項目 機種別	2022 年 1月～11月									
		生産				販売				在庫	
		数量	前年同期比	金額	前年同期比	数量	前年同期比	金額	前年同期比	数量	前年同期比
家庭用	家庭用ミシン計	50,663	96.6	2,404	100.1	50,709	97.0	2,411	101.3	252	81.0
工業用	一本針直線本縫	-	-	-	-	-	-	-	-	-	-
	へり縫	-	-	-	-	-	-	-	-	-	-
	その他の工業用ミシン	-	-	-	-	-	-	-	-	-	-
	工業用ミシン計	85,681	111.8	24,544	121.9	158,610	119.7	33,408	130.6	14,390	161.4
ミシン合計		136,344	105.6	26,948	119.6	209,319	113.3	35,819	128.1	14,642	158.7

2022年 11月 輸出

(財務省関税局調) (単位:台、千円、%)

		韓国		中国		台湾		香港		東アジア11月計		対前年同期比		東アジア1~11月計		対前年同期比		
		数量	金額	数量	金額	数量	金額	数量	金額	数量	金額	数量	金額	数量	金額	数量	金額	
家庭用 ミシン	ジグザグ縫(電子速度調整式)									0	0	-	-	0	0	-	-	
	ジグザグ縫(その他)									0	0	-	-	0	0	-	-	
	その他	5	437							5	437	-	-	15	1,240	150.0	108.7	
	小計	5	437	0	0	0	0	0	0	5	437	-	-	15	1,240	150.0	108.7	
	部品 家庭用ミシンのもの				580		3,976			0	4,556	-	37.4	0	134,312	-	69.9	
家庭用ミシン合計	5	437	0	580	0	3,976	0	0	5	4,993	-	41.0	15	135,552	150.0	70.1		
工業用 ミシン	自動式 単針直線(織物用)							5	20,552	5	20,552	250.0	474.3	164	262,441	745.5	645.7	
	自動式 単針直線(その他)									0	0	-	-	0	0	-	-	
	自動式 オーバーロック									0	0	-	-	26	19,670	70.3	298.2	
	自動式 その他	2	6,065	17	40,663			2	4,301	21	51,029	35.0	39.6	603	1,110,912	64.6	92.8	
	計	2	6,065	17	40,663	0	0	7	24,853	26	71,581	41.9	53.7	793	1,393,023	79.9	112.0	
	その他 単針直線(織物用)			1	754			3	2,309	4	3,063	16.7	127.4	432	90,607	242.7	183.7	
	その他 単針直線(その他)			26	6,696			3	406	29	7,102	59.2	61.3	566	113,613	126.1	127.7	
	その他 オーバーロック	44	1,237	7	2,504			310	66,576	361	70,317	39.3	60.5	6,951	851,770	102.9	98.3	
	その他 その他	214	19,571	901	170,248	20	4,976	579	177,245	1,714	372,040	54.1	55.4	21,964	4,877,728	96.1	105.9	
	計	258	20,808	935	180,202	20	4,976	895	246,536	2,108	452,522	50.6	56.4	29,913	5,933,718	99.0	105.7	
	小計	260	26,873	952	220,865	20	4,976	902	271,389	2,134	524,103	50.5	56.0	30,706	7,326,741	98.4	106.9	
	部品	ボビンケース(個)	620	754	72,121	12,706	5,474	2,905	12,745	4,746	90,960	21,111	41.7	61.4	2,221,538	392,578	84.4	97.7
		カマ(個)	4,947	11,475	82,564	172,587	3,510	8,698	14,184	31,166	105,205	223,926	87.1	92.2	1,284,357	2,697,544	99.2	103.1
		その他		3,718		227,669		18,325		23,380	0	273,092	-	109.4	0	2,759,193	-	114.8
		小計		15,947		412,962		29,928		59,292	0	518,129	-	98.3	0	5,849,315	-	107.9
工業用ミシン合計	260	42,820	952	633,827	20	34,904	902	330,681	2,134	1,042,232	50.5	71.3	30,706	13,176,056	98.4	107.3		
針(千本)					13	656	44	5,653	57	6,309	22.4	124.4	1,675	59,560	11.0	34.8		
テーブル及びカバー									0	0	-	-	0	271	-	29.0		
総計(ミシン合計)	265	27,310	952	220,865	20	4,976	902	271,389	2,139	524,540	50.6	56.1	30,721	7,327,981	98.4	106.9		
総計	265	43,257	952	634,407	20	39,536	902	336,334	2,139	1,053,534	50.6	71.2	30,721	13,371,439	98.4	105.8		

		ベトナム		タイ		シンガポール		マレーシア		フィリピン		インドネシア		カンボジア		ミャンマー		
		数量	金額	数量	金額	数量	金額	数量	金額	数量	金額	数量	金額	数量	金額	数量	金額	
家庭用 ミシン	ジグザグ縫(電子速度調整式)	1,583	2,283							1,026	1,036			309	461	1,390	4,221	
	ジグザグ縫(その他)									218	258					135	807	
	その他															1,208	4,924	
	小計	1,583	2,283	0	0	0	0	0	0	1,244	1,294	0	0	309	461	2,733	9,952	
	部品 家庭用ミシンのもの		1,613				2,681		221									
家庭用ミシン合計	1,583	3,896	0	0	0	2,681	0	221	1,244	1,294	0	0	309	461	2,733	9,952		
工業用 ミシン	自動式 単針直線(織物用)	1	1,067															
	自動式 単針直線(その他)																	
	自動式 オーバーロック	4	4,998	1	4,235	6	7,569											
	自動式 その他	5	7,779			182	289,833					3	5,054					
	計	10	13,844	1	4,235	188	297,402	0	0	0	0	3	5,054	0	0	0	0	
	その他 単針直線(織物用)					51	3,797											
	その他 単針直線(その他)					49	12,096											
	その他 オーバーロック	18	7,599			105	9,530					220	13,578					
	その他 その他	23	11,773	2	982	2,058	476,821			4	1,432	118	12,444					
	計	41	19,372	2	982	2,263	502,244	0	0	4	1,432	338	26,022	0	0	0	0	
	小計	51	33,216	3	5,217	2,451	799,646	0	0	4	1,432	341	31,076	0	0	0	0	
	部品	ボビンケース(個)	14,040	3,005			10,188	10,997	5,000	584			99	424				
		カマ(個)	105,159	54,266	619	2,543	4,406	22,185			30	283	222	1,077				
		その他		42,024		9,105		39,942		594		886		6,505				
		小計		99,295		11,648		73,124		1,178		1,169		8,006	0		0	0
工業用ミシン合計	51	132,511	3	16,865	2,451	872,770	0	1,178	4	2,601	341	39,082	0	0	0	0		
針(千本)	9	216							5	272								
テーブル及びカバー																		
総計(ミシン合計)	1,634	35,499	3	5,217	2,451	799,646	0	0	1,248	2,726	341	31,076	309	461	2,733	9,952		
総計	1,634	136,623	3	16,865	2,451	875,451	0	1,399	1,248	4,167	341	39,082	309	461	2,733	9,952		

		インド		パキスタン		スリランカ		バングラデシュ		東南アジア11月計		対前年同期比		東南アジア1~11月計		対前年同期比		
		数量	金額	数量	金額	数量	金額	数量	金額	数量	金額	数量	金額	数量	金額	数量	金額	
家庭用 ミシン	ジグザグ縫(電子速度調整式)									4,308	8,001	187.5	273.9	39,205	68,120	119.2	116.2	
	ジグザグ縫(その他)									353	1,065	24.1	22.4	7,235	26,737	89.0	84.1	
	その他									1,208	4,924	35.2	62.0	21,735	76,263	112.9	123.9	
	小計	0	0	0	0	0	0	0	0	5,869	13,990	81.7	89.6	68,175	171,120	113.1	112.6	
	部品 家庭用ミシンのもの		339							0	4,854	-	162.0	0	77,350	-	103.1	
	家庭用ミシン合計	0	339	0	0	0	0	0	0	5,869	18,844	81.7	101.2	68,175	248,470	113.1	109.4	
工業用 ミシン	自動式 単針直線(織物用)									1	1,067	100.0	247.0	150	37,189	82.9	29.5	
	自動式 単針直線(その他)									0	0	-	-	0	0	-	-	
	自動式 オーバーロック									11	16,802	275.0	220.8	231	117,016	85.2	322.0	
	自動式 その他	22	30,675			1	3,400			213	336,741	317.9	300.1	1,555	2,673,108	117.0	185.8	
	計	22	30,675	0	0	1	3,400	0	0	225	354,610	312.5	294.9	1,936	2,827,313	108.7	176.6	
	その他 単針直線(織物用)									51	3,797	10.8	6.7	1,958	279,581	84.4	143.3	
	その他 単針直線(その他)	3	488					7	4,944	59	17,528	32.4	46.2	2,162	459,043	88.4	109.9	
	その他 オーバーロック							31	13,258	374	43,965	115.4	141.2	3,303	376,310	119.6	213.9	
	その他 その他	158	39,243					324	99,063	2,687	641,758	75.4	100.7	34,546	7,798,894	135.5	169.4	
	計	161	39,731	0	0	0	0	362	117,265	3,171	707,048	69.8	92.7	41,969	8,913,828	127.1	165.3	
	小計	183	70,406	0	0	1	3,400	362	117,265	3,396	1,061,658	73.6	120.2	43,905	11,741,141	126.1	167.9	
	部品	ポビンケース(個)	3,013	685					1,885	1,131	34,225	16,826	244.5	330.1	569,444	142,730	151.0	149.5
		カマ(個)	8,778	11,867	5,169	8,972	301	1,485	1,897	4,628	126,581	107,306	194.8	214.3	1,560,364	1,164,818	171.7	163.8
		その他		14,247		1,765		10,864		3,870	0	129,802	-	59.0	0	2,164,567	-	111.0
		小計		26,799		10,737		12,349		9,629	0	253,934	-	92.3	0	3,472,115	-	126.0
	工業用ミシン合計	183	97,205	0	10,737	1	15,749	362	126,894	3,396	1,315,592	73.6	113.6	43,905	15,213,256	126.1	156.0	
	針(千本)	15	2,154							29	2,642	1.4	19.3	1,878	31,669	18.2	29.0	
	テーブル及びカバー									0	0	-	-	0	4,495	-	19.3	
	総計(ミシン合計)	183	70,406	0	0	1	3,400	362	117,265	9,265	1,075,648	78.5	119.7	112,080	11,912,261	117.9	166.7	
	総計	183	99,698	0	10,737	1	15,749	362	126,894	9,265	1,337,078	78.5	112.0	112,080	15,497,890	117.9	153.3	

		イラク		サウジアラビア		カタール		イスラエル		ヨルダン		アラブ首長国連邦		中近東11月計		対前年同期比		
		数量	金額	数量	金額	数量	金額	数量	金額	数量	金額	数量	金額	数量	金額	数量	金額	
家庭用 ミシン	ジグザグ縫(電子速度調整式)											6,947	19,509	6,947	19,509	103.4	116.9	
	ジグザグ縫(その他)	72	444									2,207	16,324	2,279	16,768	120.5	87.0	
	その他	329	2,121					30	1,403			10,501	69,819	10,860	73,343	186.5	201.9	
	小計	401	2,565	0	0	0	0	30	1,403	0	0	19,655	105,652	20,086	109,620	139.2	151.6	
	部品 家庭用ミシンのもの													0	0	-	-	
	家庭用ミシン合計	401	2,565	0	0	0	0	30	1,403	0	0	19,655	105,652	20,086	109,620	139.2	151.6	
工業用 ミシン	自動式 単針直線(織物用)	168	1,149									136	630	304	1,779	-	-	
	自動式 単針直線(その他)													0	0	-	-	
	自動式 オーバーロック											64	448	64	448	30.9	60.4	
	自動式 その他											384	2,976	384	2,976	-	-	
	計	168	1,149	0	0	0	0	0	0	0	0	584	4,054	752	5,203	363.3	701.2	
	その他 単針直線(織物用)											492	2,248	492	2,248	193.7	189.7	
	その他 単針直線(その他)													0	0	-	-	
	その他 オーバーロック													0	0	-	-	
	その他 その他											172	6,543	172	6,543	98.9	64.0	
	計	0	0	0	0	0	0	0	0	0	0	664	8,791	664	8,791	116.7	71.5	
	小計	168	1,149	0	0	0	0	0	0	0	0	1,248	12,845	1,416	13,994	182.5	107.4	
	部品	ポビンケース(個)			4,000	506	1,000	311							5,000	817	-	-
		カマ(個)			1,000	1,434	600	1,319					2,700	3,753	4,300	6,506	346.8	2,710.8
		その他									314	3,075	0	3,389	-	204.2		
		小計		0		1,940		1,630		0		314	6,828	0	10,712	-	563.8	
	工業用ミシン合計	168	1,149	0	1,940	0	1,630	0	0	0	314	1,248	19,673	1,416	24,706	182.5	165.4	
	針(千本)													0	0	-	-	
	テーブル及びカバー													0	0	-	-	
	総計(ミシン合計)	569	3,714	0	0	0	0	30	1,403	0	0	20,903	118,497	21,502	123,614	141.4	144.9	
	総計	569	3,714	0	1,940	0	1,630	30	1,403	0	314	20,903	125,325	21,502	134,326	141.4	154.0	

		中近東1~11月計		対前年同期比		ノルウェー		イギリス		オランダ		フランス		ドイツ		スイス		
		数量	金額	数量	金額	数量	金額	数量	金額	数量	金額	数量	金額	数量	金額	数量	金額	
家庭用 ミシン	ジグザグ縫(電子速度調整式)	79,928	266,811	100.5	86.5													
	ジグザグ縫(その他)	21,487	156,540	83.1	84.8													
	その他	112,369	695,849	141.7	167.5	180	9,621							2,520	140,475			
	小計	213,784	1,119,200	115.7	123.2	180	9,621	0	0	0	0	0	0	2,520	140,475	0	0	
	部品 家庭用ミシンのもの	0	0	-	-										603		3,454	
	家庭用ミシン合計	213,784	1,119,200	115.7	123.2	180	9,621	0	0	0	0	0	0	2,520	141,078	0	3,454	
工業用 ミシン	自動式 単針直線(織物用)	1,269	9,362	102.7	189.2							27	24,245					
	自動式 単針直線(その他)	0	0	-	-													
	自動式 オーバーロック	4,387	29,897	123.4	152.9					2	1,846							
	自動式 その他	1,086	32,302	79.9	300.0					24	37,328							
	計	6,742	71,561	109.6	202.9	0	0	0	0	26	39,174	27	24,245	0	0	0	0	
	その他 単針直線(織物用)	8,120	45,082	314.1	324.4					236	40,697							
	その他 単針直線(その他)	0	0	-	-					19	7,508							
	その他 オーバーロック	864	8,930	102.7	129.0									191	21,992			
	その他 その他	1,887	106,957	116.7	131.9					182	57,457			36	11,491			
	計	10,871	160,969	215.6	158.0	0	0	0	0	437	105,662	0	0	227	33,483	0	0	
	小計	17,613	232,530	157.4	169.5	0	0	0	0	463	144,836	27	24,245	227	33,483	0	0	
	部品	ポピンケース(個)	64,966	7,941	147.7	175.6							1,000	255	2,722	3,571		
		カマ(個)	19,881	27,551	193.8	278.2					76	416			173	509		
		その他	0	43,040	-	115.6				2,415	1,977		8,322		14,468			
		小計	0	78,532	-	152.0		0		2,415	2,393		8,577		18,548		0	
	工業用ミシン合計	17,613	311,062	157.4	164.8	0	0	0	2,415	463	147,229	27	32,822	227	52,031	0	0	
針(千本)	904	8,491	206.9	184.6					10	756								
テーブル及びカバー	0	1,395	-	343.6														
総計(ミシン合計)	231,397	1,351,730	118.1	129.2	180	9,621	0	0	463	144,836	27	24,245	2,747	173,958	0	0		
総計	231,397	1,440,148	118.1	130.6	180	9,621	0	2,415	463	147,985	27	32,822	2,747	193,109	0	3,454		

		ポルトガル		スペイン		イタリア		ポーランド		オーストリア		ハンガリー		ルーマニア		ブルガリア		
		数量	金額	数量	金額	数量	金額	数量	金額	数量	金額	数量	金額	数量	金額	数量	金額	
家庭用 ミシン	ジグザグ縫(電子速度調整式)																	
	ジグザグ縫(その他)																	
	その他																	
	小計	0	0	0	0	0	0	0	0	0	0	0	0	0	0	0	0	
	部品 家庭用ミシンのもの																433	
	家庭用ミシン合計	0	0	0	0	0	0	0	0	0	0	0	0	0	0	0	0	
工業用 ミシン	自動式 単針直線(織物用)																	
	自動式 単針直線(その他)																	
	自動式 オーバーロック																	
	自動式 その他																	
	計	0	0	0	0	0	0	0	0	0	0	0	0	0	0	0	0	
	その他 単針直線(織物用)																	
	その他 単針直線(その他)																	
	その他 オーバーロック																	
	その他 その他					22	3,943			20	6,840							
	計	0	0	0	0	22	3,943	0	0	20	6,840	0	0	0	0	0	0	
	小計	0	0	0	0	22	3,943	0	0	20	6,840	0	0	0	0	0	0	
	部品	ポピンケース(個)			1,070	243	4,940	2,903	2,322	3,940								
		カマ(個)			160	538	1,073	3,802	10,186	31,940			60	380				
		その他		633				10,563		7,735					3,571		255	
		小計		633		781		17,268		43,615		0		380		3,571		255
	工業用ミシン合計	0	633	0	781	22	21,211	0	43,615	20	6,840	0	380	0	3,571	0	255	
針(千本)																		
テーブル及びカバー																		
総計(ミシン合計)	0	0	0	0	22	3,943	0	0	20	6,840	0	0	0	0	0	0		
総計	0	633	0	781	22	21,211	0	44,048	20	6,840	0	380	0	3,571	0	255		

		トルコ		ラトビア		リトアニア		ベラルーシ		チェコ		セルビア		ウズベキスタン		ヨーロッパ11月計		
		数量	金額	数量	金額	数量	金額	数量	金額	数量	金額	数量	金額	数量	金額	数量	金額	
家庭用 ミシン	ジグザグ縫(電子速度調整式)															0	0	
	ジグザグ縫(その他)															0	0	
	その他															2,700	150,096	
	小計	0	0	0	0	0	0	0	0	0	0	0	0	0	0	2,700	150,096	
	部品 家庭用ミシンのもの															0	4,490	
	家庭用ミシン合計	0	0	0	0	0	0	0	0	0	0	0	0	0	0	2,700	154,586	
工業用 ミシン	自動式 単針直線(織物用)															27	24,245	
	自動式 単針直線(その他)															0	0	
	自動式 オーバーロック															2	1,846	
	自動式 その他	42	82,696									2	6,414			68	126,438	
	計	42	82,696	0	0	0	0	0	0	0	0	2	6,414	0	0	97	152,529	
	その他 単針直線(織物用)	54	10,810													290	51,507	
	その他 単針直線(その他)															19	7,508	
	その他 オーバーロック	98	14,902													289	36,894	
	その他 その他	421	135,014													681	214,745	
	計	573	160,726	0	0	0	0	0	0	0	0	0	0	0	0	1,279	310,654	
	小計	615	243,422	0	0	0	0	0	0	0	0	2	6,414	0	0	1,376	463,183	
	部品	ポピンケース(個)	540	217									670	388			13,264	11,517
		カマ(個)	1,987	3,361													13,715	40,946
		その他		6,617				449		1,320							0	60,773
		小計		10,195				449		1,320				388			1,311	0
工業用ミシン合計	615	253,617	0	449	0	1,320	0	833	0	304	2	6,802	0	1,311	1,376	576,419		
針(千本)																10	756	
テーブル及びカバー																0	0	
総計(ミシン合計)	615	243,422	0	0	0	0	0	0	0	0	2	6,414	0	0	4,076	613,279		
総計	615	253,617	0	449	0	1,320	0	833	0	304	2	6,802	0	1,311	4,076	731,761		

		対前年同期比		ヨーロッパ1~11月計		対前年同期比		カナダ		アメリカ合衆国		北米11月計		対前年同期比		北米1~11月計			
		数量	金額	数量	金額	数量	金額	数量	金額	数量	金額	数量	金額	数量	金額	数量	金額		
家庭用 ミシン	ジグザグ縫(電子速度調整式)	-	-	2	275	0.4	7.8					0	0	-	-	65	16,958		
	ジグザグ縫(その他)	-	-	1,300	75,316	51.8	57.3					0	0	-	-	0	0		
	その他	457.6	527.0	18,618	997,265	119.5	125.2				461	30,773	461	30,773	63.2	73.5	9,325	556,321	
	小計	159.2	231.3	19,920	1,072,856	106.7	115.2	0	0	461	30,773	461	30,773	63.2	73.5	9,390	573,279		
	部品 家庭用ミシンのもの	-	105.4	0	23,156	-	39.6				3,538	0	3,538	-	781.0	0	27,194		
	家庭用ミシン合計	159.2	223.6	19,920	1,096,012	106.7	110.7	0	0	461	34,311	461	34,311	63.2	81.0	9,390	600,473		
工業用 ミシン	自動式 単針直線(織物用)	385.7	2,456.4	91	132,014	650.0	292.7				11	22,737	11	22,737	1100.0	6932.0	79	183,268	
	自動式 単針直線(その他)	-	-	0	0	-	-					0	0	-	-	0	0		
	自動式 オーバーロック	-	-	6	4,334	3.7	69.4					0	0	-	-	0	0		
	自動式 その他	117.2	120.1	699	1,253,106	91.6	133.1					0	0	-	-	331	645,941		
	計	149.2	143.5	796	1,389,454	84.8	140.0	0	0	11	22,737	11	22,737	50.0	44.9	410	829,209		
	その他 単針直線(織物用)	151.0	190.2	1,736	292,594	187.7	214.1				49	5,755	49	5,755	34.0	38.6	1,309	149,065	
	その他 単針直線(その他)	15.8	40.5	431	120,800	29.2	56.3				105	19,668	105	19,668	23.0	25.2	3,271	503,483	
	その他 オーバーロック	227.6	223.8	3,568	500,265	167.4	134.5				56	14,671	56	14,671	65.1	68.4	1,736	351,698	
	その他 その他	102.7	223.5	7,968	1,867,010	132.0	154.2				251	78,303	251	78,303	64.0	79.8	4,531	1,232,813	
	計	116.1	196.4	13,703	2,780,669	129.7	143.8	0	0	461	118,397	461	118,397	42.8	55.7	10,847	2,237,059		
	小計	117.9	175.2	14,499	4,170,123	126.0	142.5	0	0	472	141,134	472	141,134	42.9	53.6	11,257	3,066,268		
	部品	ポピンケース(個)	61.7	105.2	299,211	117,413	130.0	106.2				9,218	7,381	9,218	7,381	46.9	104.2	136,361	76,986
		カマ(個)	279.8	298.7	114,425	288,004	144.7	148.9				5,466	29,069	5,466	29,069	224.0	335.1	53,703	255,329
		その他	-	180.2	0	540,841	-	122.2		298		112,728	0	113,026	-	145.8	0	983,468	
		小計	-	194.0	0	946,258	-	126.7		298		149,178	0	149,476	-	160.3	0	1,315,783	
工業用ミシン合計	117.9	178.6	14,499	5,116,381	126.0	139.3	0	298	472	290,312	472	290,610	42.9	81.5	11,257	4,382,051			
針(千本)	-	-	369	6,994	169.3	99.0				22	863	22	863	5.7	14.1	1,091	33,596		
テーブル及びカバー	-	-	0	331	-	27.7				242	0	242	-	18.1	0	14,485			
総計(ミシン合計)	142.4	186.2	34,419	5,242,979	114.1	135.9	0	0	933	171,907	933	171,907	51.0	56.4	20,647	3,639,547			
総計	142.4	186.4	34,419	6,219,718	114.1	133.2	0	298	933	325,728	933	326,026	51.0	80.3	20,647	5,030,605			

		対前年同期比		メキシコ		グアテマラ		ホンジュラス		エルサルバドル		ニカラグア		ドミニカ共和国		中米11月計	
		数量	金額	数量	金額	数量	金額	数量	金額	数量	金額	数量	金額	数量	金額	数量	金額
家庭用 ミシン	ジグザグ縫(電子速度調整式)	22.1	19.9													0	0
	ジグザグ縫(その他)	-	-													0	0
	その他	82.7	99.7													0	0
	小計	81.2	89.2	0	0	0	0	0	0	0	0	0	0	0	0	0	0
	部品 家庭用ミシンのもの	-	61.9													0	0
家庭用ミシン合計	81.2	87.4	0	0	0	0	0	0	0	0	0	0	0	0	0	0	
工業用 ミシン	自動式 単針直線(織物用)	2,633.3	1,895.0													0	0
	自動式 単針直線(その他)	-	-													0	0
	自動式 オーバーロック	-	-													0	0
	自動式 その他	83.2	65.9													0	0
	計	101.7	83.7	0	0	0	0	0	0	0	0	0	0	0	0	0	0
	その他 単針直線(織物用)	149.9	148.7													0	0
	その他 単針直線(その他)	73.2	73.6			6	764									6	764
	その他 オーバーロック	287.9	289.3													0	0
	その他 その他	92.1	115.9					70	32,679							70	32,679
	計	99.9	113.6	0	0	6	764	70	32,679	0	0	0	0	0	0	76	33,443
	小計	99.9	103.6	0	0	6	764	70	32,679	0	0	0	0	0	0	76	33,443
	部品 ボビンケース(個)	92.0	96.0	21,000	1,653											21,000	1,653
	部品 カマ(個)	84.8	115.4	142	545			1,270	271	210	490					1,622	1,306
	部品 その他	-	115.1		22,001				13,233		1,419		394		2,800	0	39,847
	部品 小計	-	113.8		24,199		0		13,504		1,909		394		2,800	0	42,806
工業用ミシン合計	99.9	106.5	0	24,199	6	764	70	46,183	0	1,909	0	394	0	2,800	76	76,249	
針(千本)	96.7	89.4													0	0	
テーブル及びカバー	-	231.6													0	0	
総計(ミシン合計)	90.4	101.0	0	0	6	764	70	32,679	0	0	0	0	0	0	76	33,443	
総計	90.4	103.8	0	24,199	6	764	70	46,183	0	1,909	0	394	0	2,800	76	76,249	

		対前年同期比		中米1~11月計		対前年同期比		コロンビア		ペルー		ブラジル		パラグアイ		ウルグアイ	
		数量	金額	数量	金額	数量	金額	数量	金額	数量	金額	数量	金額	数量	金額	数量	金額
家庭用 ミシン	ジグザグ縫(電子速度調整式)	-	-	0	0	-	-										
	ジグザグ縫(その他)	-	-	0	0	-	-										
	その他	-	-	0	0	-	-										
	小計	-	-	0	0	-	-	0	0	0	0	0	0	0	0	0	0
	部品 家庭用ミシンのもの	-	-	0	0	-	-										
家庭用ミシン合計	-	-	0	0	-	-	0	0	0	0	0	0	0	0	0	0	
工業用 ミシン	自動式 単針直線(織物用)	-	-	3	18,905	75.0	111.9										
	自動式 単針直線(その他)	-	-	0	0	-	-										
	自動式 オーバーロック	-	-	0	0	-	-										
	自動式 その他	-	-	34	37,312	425.0	256.6										
	計	-	-	37	56,217	308.3	178.8	0	0	0	0	0	0	0	0	0	0
	その他 単針直線(織物用)	-	-	0	0	-	-										
	その他 単針直線(その他)	-	-	6	764	-	-										
	その他 オーバーロック	-	-	240	50,221	-	-										
	その他 その他	19.9	115.0	1,594	322,149	129.9	341.4										
	計	21.7	117.6	1,840	373,134	148.9	391.1	0	0	0	0	0	0	0	0	0	0
	小計	21.7	117.6	1,877	429,351	150.4	338.5	0	0	0	0	0	0	0	0	0	0
	部品 ボビンケース(個)	233.3	146.2	70,240	12,105	171.2	216.3					1,380	2,810	778	548		
	部品 カマ(個)	233.7	308.7	6,807	7,353	139.8	62.6					1,049	3,971	482	1,544		
	部品 その他	-	132.5	0	430,325	-	119.2		2,191		1,572		1,237		524		2,191
	部品 小計	-	135.3	0	449,783	-	118.9		2,191		1,572		8,018		2,616		2,191
工業用ミシン合計	21.7	127.0	1,877	879,134	150.4	174.0	0	2,191	0	1,572	0	8,018	0	2,616	0	2,191	
針(千本)	-	-	0	0	-	-											
テーブル及びカバー	-	-	0	0	-	-											
総計(ミシン合計)	21.7	117.6	1,877	429,351	150.4	338.5	0	0	0	0	0	0	0	0	0	0	
総計	21.7	126.2	1,877	879,134	150.4	173.8	0	2,191	0	1,572	0	8,018	0	2,616	0	2,191	

		南米11月計		対前年同期比		南米1~11月計		対前年同期比		モロッコ		チュニジア		ウガンダ		モーリシャス		
		数量	金額	数量	金額	数量	金額	数量	金額	数量	金額	数量	金額	数量	金額	数量	金額	
家庭用 ミシン	ジグザグ縫(電子速度調整式)	0	0	-	-	0	0	-	-					116	522			
	ジグザグ縫(その他)	0	0	-	-	0	0	-	-									
	その他	0	0	-	-	0	0	-	-									
	小計	0	0	-	-	0	0	-	-	0	0	0	0	116	522	0	0	
	部品 家庭用ミシンのもの	0	0	-	-	0	1,275	-	479.3									
家庭用ミシン合計	0	0	-	-	0	1,275	-	85.2	0	0	0	0	116	522	0	0		
工業用 ミシン	自動式 単針直線(織物用)	0	0	-	-	3	382	10.7	11.3									
	自動式 単針直線(その他)	0	0	-	-	0	0	-	-									
	自動式 オーバーロック	0	0	-	-	0	0	-	-									
	自動式 その他	0	0	-	-	53	22,100	143.2	22.7									
	計	0	0	-	-	56	22,482	84.8	21.6	0	0	0	0	0	0	0	0	
	その他 単針直線(織物用)	0	0	-	-	0	0	-	-									
	その他 単針直線(その他)	0	0	-	-	0	0	-	-									
	その他 オーバーロック	0	0	-	-	53	4,087	110.4	99.8									
	その他 その他	0	0	-	-	1,698	245,822	92.5	151.6									
	計	0	0	-	-	1,751	249,909	92.5	148.5	0	0	0	0	0	0	0	0	
	小計	0	0	-	-	1,807	272,391	92.3	100.1	0	0	0	0	0	0	0	0	
	部品	ボビンケース(個)	2,158	3,358	17.3	116.6	40,282	16,756	142.6	178.1								
		カマ(個)	1,531	5,515	214.4	318.8	16,594	46,987	149.6	205.8								
		その他	0	7,715	-	105.8	0	104,402	-	139.8				2,405		4,654		1,162
		小計	0	16,588	-	139.4	0	168,145	-	157.2				2,405		4,654		1,162
工業用ミシン合計	0	16,588	-	52.1	1,807	440,536	92.3	116.2	0	2,405	0	4,654	0	0	0	0	1,162	
針(千本)	0	0	-	-	47	1,181	28.0	56.5										
テーブル及びカバー	0	0	-	-	0	0	-	-										
総計(ミシン合計)	0	0	-	-	1,807	272,391	58.2	99.6	0	0	0	0	116	522	0	0		
総計	0	16,588	-	51.7	1,807	442,992	58.2	115.8	0	2,405	0	4,654	116	522	0	1,162		

		南アフリカ		アフリカ11月計		対前年同期比		アフリカ1~11月計		対前年同期比		オーストラリア		ニュージーランド		大洋州11月計		
		数量	金額	数量	金額	数量	金額	数量	金額	数量	金額	数量	金額	数量	金額	数量	金額	
家庭用 ミシン	ジグザグ縫(電子速度調整式)			116	522	-	-	451	2,192	46.2	81.7					0	0	
	ジグザグ縫(その他)			0	0	-	-	0	0	-	-					0	0	
	その他			0	0	-	-	79	251	29.2	8.0	85	4,796	75	3,544	160	8,340	
	小計	0	0	116	522	-	-	530	2,443	41.0	40.0	85	4,796	75	3,544	160	8,340	
	部品 家庭用ミシンのもの			0	0	-	-	0	0	-	-				254	0	254	
家庭用ミシン合計	0	0	116	522	-	-	530	2,443	41.0	40.0	85	4,796	75	3,798	160	8,594		
工業用 ミシン	自動式 単針直線(織物用)			0	0	-	-	0	0	-	-					0	0	
	自動式 単針直線(その他)			0	0	-	-	0	0	-	-					0	0	
	自動式 オーバーロック			0	0	-	-	0	0	-	-					0	0	
	自動式 その他			0	0	-	-	0	0	-	-				1	549	1	549
	計	0	0	0	0	-	-	0	0	-	-	0	0	1	549	1	549	
	その他 単針直線(織物用)			0	0	-	-	0	0	-	-					0	0	
	その他 単針直線(その他)			0	0	-	-	0	0	-	-					0	0	
	その他 オーバーロック			0	0	-	-	0	0	-	-					0	0	
	その他 その他			0	0	-	-	301	29,871	67.5	99.2			1	421	1	421	
	計	0	0	0	0	-	-	301	29,871	57.6	91.9	0	0	1	421	1	421	
	小計	0	0	0	0	-	-	301	29,871	57.2	89.0	0	0	2	970	2	970	
	部品	ボビンケース(個)			0	0	-	-	518	717	10.0	122.4					0	0
		カマ(個)			0	0	-	-	3,860	11,345	71.9	88.0					0	0
		その他		283	0	8,504	-	168.9	0	67,090	-	136.4		323		0	0	323
		小計		283	0	8,504	-	159.9	0	79,152	-	126.3		323		0	0	323
工業用ミシン合計	0	283	0	8,504	-	62.9	301	109,023	57.2	113.3	0	323	2	970	2	1,293		
針(千本)			0	0	-	-	50	426	-	-					0	0		
テーブル及びカバー			0	0	-	-	0	0	-	-					0	0		
総計(ミシン合計)	0	0	116	522	269.8	6.4	831	32,314	45.7	81.5	85	4,796	77	4,514	162	9,310		
総計	0	283	116	9,026	269.8	66.7	831	111,892	45.7	109.4	85	5,119	77	4,768	162	9,887		

		対前年同期比		大洋州1~11月計		対前年同期比		総計11月計		対前年同期比		総計1~11月計		対前年同期比		
		数量	金額	数量	金額	数量	金額	数量	金額	数量	金額	数量	金額	数量	金額	
家庭用 ミシン	ジグザグ縫(電子速度調整式)	-	-	0	0	-	-	11,371	28,032	119.5	123.5	119,651	354,356	103.6	72.7	
	ジグザグ縫(その他)	-	-	0	0	-	-	2,632	17,833	66.4	31.1	30,022	258,593	82.2	74.3	
	その他	-	-	652	33,322	72.0	64.3	15,394	267,913	145.6	233.7	162,793	2,360,511	128.6	125.1	
	小計	-	-	652	33,322	66.2	42.0	29,397	313,778	122.2	161.2	312,466	2,973,460	112.1	109.2	
	部品 家庭用ミシンのもの	-	-	0	914	-	61.6	0	17,692	-	87.8	0	264,201	-	71.2	
	家庭用ミシン合計	-	-	652	34,236	66.2	42.3	29,397	331,470	122.2	154.3	312,466	3,237,661	112.1	104.6	
工業用 ミシン	自動式 単針直線(織物用)	-	-	0	0	-	-	348	70,380	1,200.0	839.2	1,759	643,561	117.9	260.3	
	自動式 単針直線(その他)	-	-	0	0	-	-	0	0	-	-	0	0	-	-	
	自動式 オーバーロック	-	-	0	0	-	-	77	19,096	36.5	228.6	4,650	170,917	115.4	234.2	
	自動式 その他	100.0	181.8	3	1,169	150.0	162.8	687	517,733	322.5	125.0	4,364	5,775,950	90.3	123.4	
	計	25.0	70.5	3	1,169	50.0	82.8	1,112	607,209	245.5	140.9	10,773	6,590,428	104.1	131.8	
	その他 単針直線(織物用)	-	-	0	0	-	-	886	66,370	81.5	65.1	13,555	856,929	196.5	172.0	
	その他 単針直線(その他)	-	-	61	8,241	65.6	74.1	218	52,570	26.6	35.6	6,497	1,205,944	72.8	85.2	
	その他 オーバーロック	-	-	0	0	-	-	1,080	165,847	67.6	89.0	16,715	2,143,281	126.5	138.4	
	その他 その他	2.9	22.3	46	7,581	60.5	101.6	5,576	1,346,489	66.4	86.7	74,535	16,488,825	115.5	139.0	
	計	2.2	11.8	107	15,822	63.3	85.2	7,760	1,631,276	65.2	82.0	111,302	20,694,979	119.0	135.0	
	小計	4.0	22.2	110	16,991	62.9	85.0	8,872	2,238,485	71.8	92.5	122,075	27,285,407	117.5	134.2	
	部品	ボビンケース(個)	-	-	0	0	-	-	175,825	62,663	59.7	101.8	3,402,560	767,226	97.1	108.2
		カマ(個)	-	-	0	0	-	-	258,420	414,574	132.0	130.3	3,059,991	4,498,931	128.7	118.4
	その他	-	55.0	0	11,816	-	176.8	0	636,471	-	101.7	0	7,104,742	-	115.0	
	小計	-	55.0	0	11,816	-	156.3	0	1,113,708	-	110.8	0	12,370,899	-	115.7	
	工業用ミシン合計	4.0	26.1	110	28,807	62.9	104.6	8,872	3,352,193	71.8	97.9	122,075	39,656,306	117.5	127.9	
	針(千本)	-	-	10	687	30.3	26.8	118	10,570	4.3	42.5	6,024	142,604	21.9	42.6	
	テーブル及びカバー	-	-	0	0	-	-	0	242	-	4.2	0	20,977	-	64.7	
	総計(ミシン合計)	324.0	213.5	762	50,313	65.7	50.6	38,269	2,552,263	105.1	97.6	434,541	30,258,867	113.6	131.3	
	総計	324.0	199.8	762	63,730	65.7	57.4	38,269	3,694,475	105.1	100.7	434,541	43,057,548	113.6	124.9	

2022年 11月 輸入

(財務省関税局調)

(単位：台、千円、%)

		韓国		中国		台湾		香港		ベトナム	
		数量	金額	数量	金額	数量	金額	数量	金額	数量	金額
家庭用 ミシン	完成品(頭部含む)			24,750	159,197	5,554	102,644			5,892	92,966
	部品				1,876		54,806				339
家庭用合計		0	0	24,750	161,073	5,554	157,450	0	0	5,892	93,305
工業用 ミシン	自動式:単針直線			87	19,117						
	自動式:オーバーロック			232	15,167						
	自動式:その他	2	1,144	34	44,181	171	36,191			9	6,363
	自動式計	2	1,144	353	78,465	171	36,191	0	0	9	6,363
	その他:単針直線			99	7,359					38	2,421
	その他:オーバーロック			676	40,692	2	528				
	その他:その他	3	1,974	830	95,301					10	799
	その他計	3	1,974	1,605	143,352	2	528	0	0	48	3,220
	小計	5	3,118	1,958	221,817	173	36,719	0	0	57	9,583
工業用合計											
針(千本)				309	1,672					27,874	97,738
テーブル及びカバー					6,360		1,209				
総計(ミシン合計)		5	3,118	26,708	381,014	5,727	139,363	0	0	5,949	102,549
総計		5	6,564	26,708	853,099	5,727	313,748	0	410	5,949	455,313

		タイ		シンガポール		フィリピン		インド		ベルギー	
		数量	金額	数量	金額	数量	金額	数量	金額	数量	金額
家庭用 ミシン	完成品(頭部含む)	3,944	44,831								
	部品		205								
家庭用合計		3,944	45,036	0	0	0	0	0	0	0	0
工業用 ミシン	自動式:単針直線										
	自動式:オーバーロック										
	自動式:その他					300	7,794				
	自動式計	0	0	0	0	300	7,794	0	0	0	0
	その他:単針直線										
	その他:オーバーロック										
	その他:その他									1	1,323
	その他計	0	0	0	0	0	0	0	0	1	1,323
小計	0	0	0	0	300	7,794	0	0	1	1,323	
工業用合計											
針(千本)								84	3,206		
テーブル及びカバー											
総計(ミシン合計)		3,944	44,831	0	0	300	7,794	0	0	1	1,323
総計		3,944	46,928	0	853	300	9,392	0	3,206	1	1,323

		ドイツ		トルコ		アメリカ合衆国		総計11月計		対前年同期比	
		数量	金額	数量	金額	数量	金額	数量	金額	数量	金額
家庭用 ミシン	完成品(頭部含む)							40,140	399,638	77.1	76.6
	部品							0	57,226	-	66.7
家庭用合計		0	0	0	0	0	0	40,140	456,864	77.1	75.2
工業用 ミシン	自動式:単針直線							87	19,117	40.7	99.8
	自動式:オーバーロック							232	15,167	23200.0	376.9
	自動式:その他							516	95,673	180.4	164.4
	自動式計	0	0	0	0	0	0	835	129,957	166.7	159.7
	その他:単針直線	1	1,660					138	11,440	189.0	91.3
	その他:オーバーロック							678	41,220	174.3	160.9
	その他:その他			1	1,221			845	100,618	207.6	199.3
	その他計	1	1,660	1	1,221	0	0	1,661	153,278	191.1	173.0
	小計	1	1,660	1	1,221	0	0	2,496	283,235	182.2	166.6
工業用合計		1	3,037	1	1,221	0	1,217	2,496	1,129,262	182.2	110.8
針(千本)								28,267	102,616	109.6	144.4
テーブル及びカバー								0	7,569	-	71.7
総計(ミシン合計)		1	1,660	1	1,221	0	0	42,636	682,873	79.8	98.7
総計		1	3,037	1	1,221	0	1,217	42,636	1,696,311	79.8	99.3

		累計1~11月計		対前年同期比	
		数量	金額	数量	金額
家庭用 ミシン	完成品(頭部含む)	520,409	5,975,032	56.4	65.2
	部品	0	947,661	-	124.5
家庭用合計		520,409	6,922,693	56.4	69.8
工業用 ミシン	自動式:単針直線	1,389	232,232	68.3	126.9
	自動式:オーバーロック	583	70,283	106.0	121.1
	自動式:その他	3,609	689,750	122.3	125.7
	自動式計	5,581	992,265	100.9	125.7
	その他:単針直線	1,967	163,752	71.6	75.0
	その他:オーバーロック	7,994	547,758	292.8	311.1
	その他:その他	6,781	826,148	117.8	127.7
	その他計	16,742	1,537,658	149.0	147.6
	小計	22,323	2,529,923	133.1	138.2
工業用合計		22,323	12,582,385	133.1	149.3
針(千本)		263,530	828,967	102.8	116.8
テーブル及びカバー		0	160,163	-	149.5
総計(ミシン合計)		542,732	8,504,955	57.8	77.4
総計		542,732	20,494,208	57.8	106.9

価格(税込)540円