

2022 — 8

No. 830

JASMA

(生産・輸出・輸入統計)

一般社団法人日本縫製機械工業会

JAPAN SEWING MACHINERY MANUFACTURERS ASSOCIATION

105-0004 東京都港区新橋5-25-3

電話 03-6435-8190

FAX 03-6435-8192

URL <https://www.jasma.or.jp>

JASMA

(生産・輸出・輸入統計)

2022年8月分 目次

I	8月の概況	1
II	月次推移グラフ(2021年1月~12月 2022年1月~)	
	1家庭用ミシンの生産、販売、在庫台数	3
	2家庭用ミシンの生産、販売金額	4
	3家庭用ミシンの輸出台数、金額	5
	4家庭用ミシンの輸出台数、金額	6
	5工業用ミシンの生産、販売、在庫台数	7
	6工業用ミシンの生産、販売金額	8
	7工業用ミシンの輸出台数、金額	9
	8工業用ミシンの輸出台数、金額	10
III	生産、販売、在庫データ (8月分)	11
IV	国別、地域別輸出データ (8月分)	12
V	国別、地域別輸入データ (8月分)	19

2022年8月の概況

I. ミシン

「生産」

(1)8月実績					(2)1~8月実績				
(単位:台、百万円、%)					(単位:台、百万円、%)				
	数量	前年同期比	金額	前年同期比		数量	前年同期比	金額	前年同期比
ミシン合計	12,392	116.3	2,631	150.9	ミシン合計	99,465	110.6	19,594	126.6
家庭用ミシン計	4,650	95.7	217	100.9	家庭用ミシン計	36,456	96.7	1,733	100.1
工業用ミシン計	7,742	133.5	2,414	157.9	工業用ミシン計	63,009	120.6	17,861	130.0

- 8月のミシン生産は、「家庭用」は4,650台、217百万円で、前年同期比95.7%(台数)、100.9%(金額)、「工業用」は7,742台、2,414百万円で、前年同期比133.5%(台数)、157.9%(金額)である。
- 前月比では、「家庭用」は台数で106.9%、金額で104.3%、「工業用」は台数で87.4%、金額で98.7%である。

「販売」

(1)8月実績					(2)1~8月実績				
(単位:台、百万円、%)					(単位:台、百万円、%)				
	数量	前年同期比	金額	前年同期比		数量	前年同期比	金額	前年同期比
ミシン合計	21,046	174.8	3,696	205.7	ミシン合計	153,591	122.0	25,862	138.7
家庭用ミシン計	4,553	96.2	199	103.1	家庭用ミシン計	36,427	97.5	1,724	103.1
工業用ミシン計	16,493	225.7	3,497	218.0	工業用ミシン計	117,164	132.3	24,138	142.2

- 8月のミシン販売は、「家庭用」は4,553台、199百万円で、前年同期96.2%比(台数)、103.1%(金額)、「工業用」は16,493台、3,497百万円で、前年同期225.7%(台数)、218.0%(金額)である。
- 前月比では、「家庭用」は台数で102.0%、金額で86.5%、「工業用」は台数で87.6%、金額で95.1%である。

「輸出」 地域別輸出実績(8月) (単位:台、千円、%、部品含まず)

	家庭用ミシン		前年同期比		工業用ミシン		前年同期比		合計		前年同期比	
	数量	金額	数量	金額	数量	金額	数量	金額	数量	金額	数量	金額
東アジア	0	0	-	-	2,816	562,112	154.8	130.2	2,816	562,112	154.4	130.0
東南アジア	3,697	8,101	212.6	189.1	4,721	1,309,163	199.6	298.3	8,418	1,317,264	205.1	297.2
中近東	16,796	103,461	91.5	111.6	2,046	11,878	132.1	56.2	18,842	115,339	94.7	101.3
ヨーロッパ	1,602	91,706	82.9	91.3	1,388	389,489	124.9	147.9	2,990	481,195	98.3	132.3
北米	1,195	68,700	170.7	172.5	1,019	302,611	110.3	147.6	2,214	371,311	136.3	151.6
中米	0	0	-	-	61	39,660	27.5	196.0	61	39,660	27.5	196.0
南米	0	0	-	-	219	27,998	782.1	151.7	219	27,998	782.1	151.7
アフリカ	80	400	-	-	0	0	-	-	80	400	4,000.0	80.0
大洋州	50	2,260	-	-	0	0	-	-	50	2,260	384.6	119.2
合計	23,420	274,628	103.0	115.5	12,270	2,642,911	152.7	188.6	35,690	2,917,539	116.0	178.0
前年同期比	103.0	115.5	-	-	152.7	188.6	-	-	116.0	178.0	-	-
前月比	69.7	106.3	-	-	84.3	84.5	-	-	74.1	86.2	-	-
累計	224,458	2,093,636	110.0	105.7	93,327	19,829,629	132.4	148.8	317,785	21,923,265	115.7	143.2
前年同期比	110.0	105.7	-	-	132.4	148.8	-	-	115.7	143.2	-	-

国別輸出実績(8月)

(単位:台、千円、%、部品含まず)

	家庭用ミシン		前年同期比		工業用ミシン		前年同期比		合計		前年同期比	
	数量	金額	数量	金額	数量	金額	数量	金額	数量	金額	数量	金額
1. 中国	0	0	-	-	1,740	298,307	403.7	255.8	1,740	298,307	403.7	255.8
2. シンガポール	0	0	-	-	3,609	1,019,133	233.7	291.1	3,609	1,019,133	232.7	290.8
3. 香港	0	0	-	-	884	247,558	66.8	85.4	884	247,558	66.8	85.4
4. アメリカ	1,195	68,700	170.7	172.5	1,019	302,611	110.3	147.6	2,214	371,311	136.3	151.6
5. ベトナム	0	0	-	-	134	65,431	132.7	218.5	134	65,431	132.7	218.5
6. ドイツ	1,530	87,155	99.7	113.2	204	28,565	69.6	55.6	1,734	115,720	94.9	90.2
7. アラブ首長国連邦	15,977	98,235	87.0	105.9	1,791	10,512	116.8	157.9	17,768	108,747	89.3	109.4
8. オランダ	0	0	-	-	146	97,048	34.5	104.0	146	97,048	34.5	104.0
9. トルコ	0	0	-	-	953	177,384	308.4	259.7	953	177,384	250.1	258.2
10. インド	0	0	-	-	375	43,155	56.7	92.9	375	43,155	56.7	92.9
合計(その他含む)	23,420	274,628	103.0	115.5	12,270	2,642,911	152.7	188.6	35,690	2,917,539	116.0	178.0
前年同期比	103.0	115.5	-	-	152.7	188.6	-	-	116.0	178.0	-	-
前月比	69.7	106.3	-	-	84.3	84.5	-	-	74.1	86.2	-	-
累計	224,458	2,093,636	110.0	105.7	93,327	19,829,629	132.4	148.8	317,785	21,923,265	115.7	143.2
前年同期比	110.0	105.7	-	-	132.4	148.8	-	-	115.7	143.2	-	-

※順位は前年の「合計金額」上位10カ国

- 8月の輸出は、「家庭用」は23,420台、274,628千円で、前年同期比103.0%(台数)、115.5%(金額)、「工業用」は12,270台、2,642,911千円で、前年同期比152.7%(台数)、188.6%(金額)である。
- 前月比では、「家庭用」は台数で69.7%、金額で106.3%、「工業用」は台数で84.3%、金額で84.5%である。
- 国別の輸出では、「家庭用」は主要国の「アメリカ」が前年同期比170.7%(台数)、172.5%(金額)である。「アラブ首長国連邦」が87.0%(台数)、105.9%(金額)である。

「工業用」は主要国の「シンガポール」が前年同期比233.7%(台数)、291.1%(金額)、「中国」が前年同期比403.7%(台数)、255.8%(金額)、「アメリカ」が前年同期比110.3%(台数)、147.6%(金額)、「香港」が前年同期比66.8%(台数)、85.4%(金額)である。

「輸入」 国別輸入実績(8月) (単位:台、千円、%、部品含まず)

	家庭用ミシ		前年同期比		工業用ミシ		前年同期比		合計		前年同期比	
	数量	金額	数量	金額	数量	金額	数量	金額	数量	金額	数量	金額
1. 中国	25,143	172,295	224.5	83.1	2,410	241,898	203.0	203.5	27,553	414,193	222.4	127.0
2. ベトナム	8,628	123,580	79.2	139.9	91	13,983	568.8	587.3	8,719	137,563	79.9	151.7
3. 台湾	8,190	142,964	61.0	73.4	240	43,815	127.0	129.9	8,430	186,779	61.9	81.7
4. タイ	3,105	28,898	101.0	162.4	2	380	-	-	3,107	29,278	101.1	164.5
5. ドイツ	0	0	-	-	2	4,800	200.0	357.1	2	4,800	200.0	357.1
6. アメリカ	1	226	-	-	2	324	-	-	3	550	-	-
7. インド	0	0	-	-	0	0	-	-	0	0	-	-
8. 韓国	0	0	-	-	0	0	-	-	0	0	-	-
9. イタリア	0	0	-	-	0	0	-	-	0	0	-	-
10. フィリピン	0	0	-	-	0	0	-	-	0	0	-	-
合計(その他含)	45,067	467,963	116.8	92.1	2,749	309,930	181.0	190.4	47,816	777,893	119.2	115.9
前年同期比	116.8	92.1	-	-	181.0	190.4	-	-	119.2	115.9	-	-
前月比	110.5	109.3	-	-	89.5	85.3	-	-	109.0	98.3	-	-
累計	399,269	4,607,296	49.9	59.0	15,755	1,789,243	125.7	135.9	415,024	6,396,539	51.1	70.1
前年同期比	49.9	59.0	-	-	125.7	135.9	-	-	51.1	70.1	-	-

※順位は前年の「合計金額」上位10カ国

- ① 8月の輸入は、「家庭用」は45,067台、467,963千円で、前年同期比116.8%(台数)、92.1%(金額)、「工業用」は2,749台、309,930千円で、前年同期比181.0%(台数)、190.4%(金額)である。
 国別の占有率をみると、「家庭用」は「中国」が台数で55.8%、金額で36.8%、「台湾」が台数で18.2%、金額で30.6%である。
 「工業用」は「中国」が台数で87.7%、金額で78.0%、「台湾」が台数で8.7%、金額で14.1%である。
- ② 前月比では、「家庭用」は台数で110.5%、金額で109.3%、「工業用」は台数で89.5%、金額で85.3%である。

II. 部品 「輸出」

地域別輸出実績(8月) (単位:千円、%)

	家庭用ミシン部品		工業用ミシン部品				前年同期比	針	前年同期比	テーブル、カバー	前年同期比
	家庭用ミシンのもの	前年同期比	ホビンケース	カマ	その他	合計					
東アジア	17,045	113.2	42,619	172,843	233,481	448,943	149.5	7,148	93.4	0	-
東南アジア	5,674	233.6	8,439	71,205	133,831	213,475	105.8	1,644	54.9	233	8.6
中近東	0	-	0	0	506	506	8.8	0	-	0	-
ヨーロッパ	523	17.8	11,199	19,711	33,717	64,627	126.6	1,532	100.5	0	-
北米	1,760	36.4	7,536	25,772	95,294	128,602	133.6	3,003	119.4	922	-
中米	0	-	0	1,034	38,254	39,288	140.9	0	-	0	-
南米	0	-	856	1,102	10,162	12,120	149.9	0	-	0	-
アフリカ	0	-	0	467	5,022	5,489	82.5	0	-	0	-
大洋州	250	101.6	0	0	0	0	-	0	-	0	-
合計	25,252	99.0	70,649	292,134	550,267	913,050	130.7	13,327	90.7	1,155	31.7
前年同期比	99.0	-	207.0	133.6	123.5	130.7	-	90.7	-	31.7	-
前月比	93.5	-	87.4	58.2	80.5	72.1	-	97.7	-	426.2	-
累計	206,465	76.4	568,140	3,180,267	5,220,259	8,968,666	118.2	98,359	35.1	11,899	63.4
前年同期比	76.4	-	105.3	111.6	124.4	118.2	-	35.1	-	63.4	-

- ① 8月の部品輸出は「家庭用ミシン部品」が25,252千円、「工業用ミシン部品」が913,050千円、「針」が13,327千円、「テーブル及びカバー」1,155千円、前年同期比では「家庭用」が99.0%、「工業用」が130.7%、「針」が90.7%、「テーブル及びカバー」が31.7%である。
- ② 前月比では、「家庭用」が93.5%、「工業用」が72.1%、「針」が97.7%、「テーブル及びカバー」が426.2%である。

「輸入」 国別輸入実績(8月) (単位:千円、%)

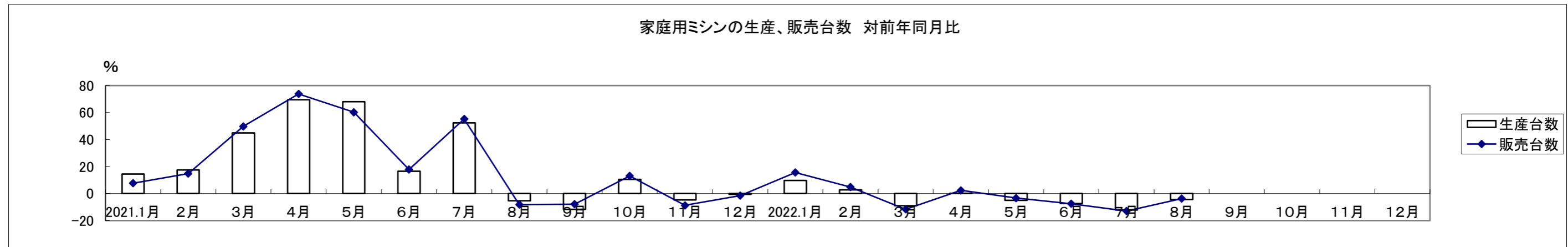
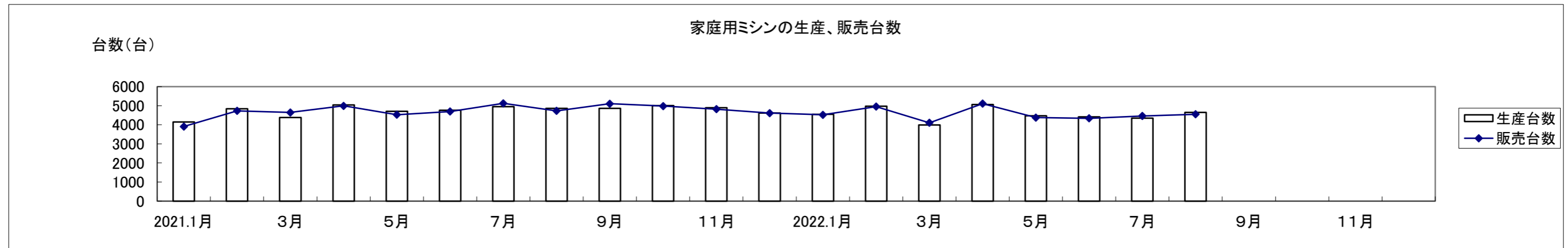
	家庭用部品	工業用部品	針	テーブル、カバー	小計
中国	7,393	517,891	3,681	7,992	11,673
ベトナム	2,327	376,261	54,667	1,209	55,876
台湾	79,775	165,462	0	695	695
アメリカ	0	7,028	0	0	0
フィリピン	0	205	0	0	0
韓国	0	318	0	0	0
タイ	1,078	1,087	0	0	0
シンガポール	0	375	0	2,384	2,384
香港	0	217	0	0	0
ドイツ	0	373	0	0	0
インド	0	0	985	0	985
オランダ	0	0	0	0	0
ルーマニア	0	0	0	0	0
チリ	0	0	0	0	0
合計(その他含)	90,573	1,069,497	59,333	12,280	71,613
前年同期比	141.3	181.9	155.7	170.0	158.0
前月比	74.6	97.3	96.7	41.2	78.6
累計	733,345	7,547,934	574,823	129,966	704,789
前年同期比	137.8	166.8	108.5	163.0	115.6

- ① 8月の部品輸入は「家庭用ミシン部品」が90,573千円、「工業用ミシン部品」が1,069,497千円、「針」が59,333千円、「テーブル及びカバー」が12,280千円、前年同期比では「家庭用」が141.3%、「工業用」が181.9%、「針」が155.7%、「テーブル及びカバー」が170.0%である。
- ② 前月比では、「家庭用」が74.6%、「工業用」が97.3%、「針」が96.7%、「テーブル及びカバー」が41.2%である。

家庭用ミシンの生産、販売、在庫台数(月次) (2021/1~12,2022/1~)

単位: 台、%

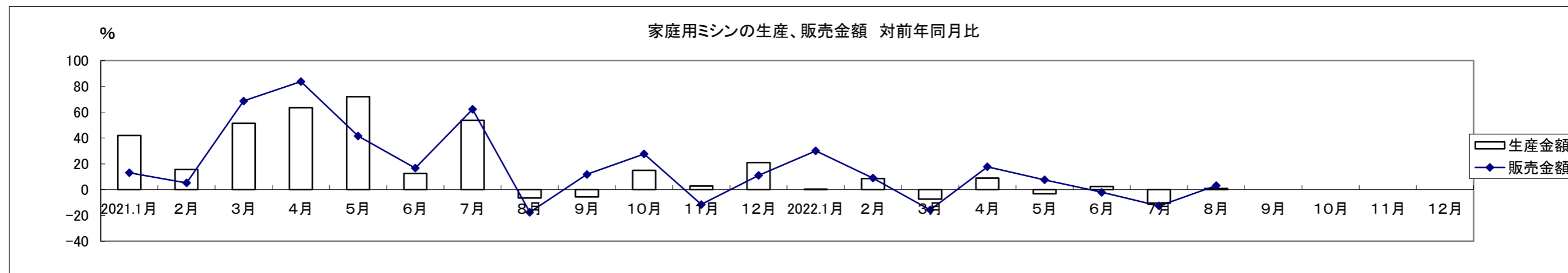
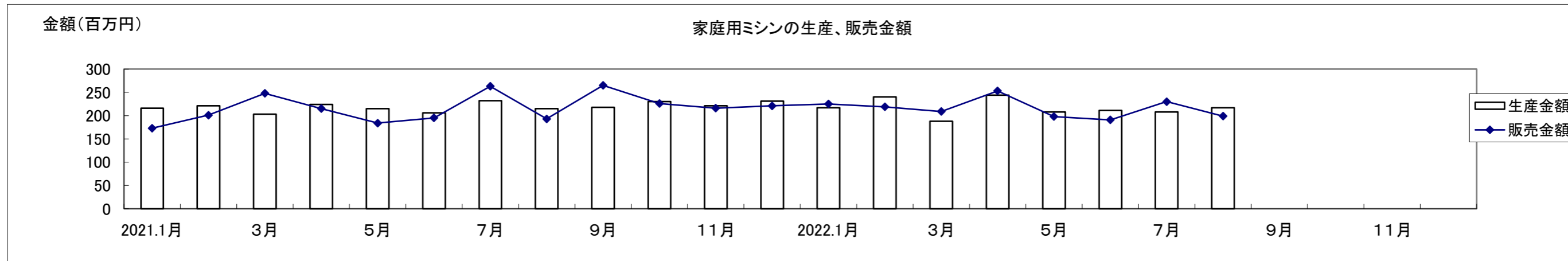
	2021.1月	2月	3月	4月	5月	6月	7月	8月	9月	10月	11月	12月	2022.1月	2月	3月	4月	5月	6月	7月	8月	9月	10月	11月	12月
生産台数	4,148	4,841	4,384	5,045	4,705	4,760	4,949	4,859	4,858	5,003	4,896	4,618	4,552	4,971	3,993	5,059	4,469	4,411	4,351	4,650				
対前年比	14.4	17.5	44.9	69.4	68.0	16.6	52.4	-5.3	-11.6	10.5	-4.6	-0.5	9.7	2.7	-8.9	0.3	-5.0	-7.3	-12.1	-4.3				
販売台数	3,911	4,729	4,646	4,991	4,528	4,696	5,126	4,731	5,104	4,981	4,818	4,614	4,522	4,956	4,104	5,109	4,378	4,342	4,463	4,553				
対前年比	7.7	14.8	49.8	73.8	60.2	17.8	55.2	-8.1	-7.8	13.1	-8.7	-1.5	15.6	4.8	-11.7	2.4	-3.3	-7.5	-12.9	-3.8				
在庫台数	363	475	213	267	444	508	331	459	213	233	311	315	345	360	249	199	290	359	247	344				
対前年比	81.5	135.1	69.0	15.1	115.5	67.7	33.5	101.3	13.3	-25.1	88.5	150.0	-5.0	-24.2	16.9	-25.5	-34.7	-29.3	-25.4	-25.1				



家庭用ミシンの生産、販売金額(月次) (2021/1~12,2022/1~)

単位:百万円、%

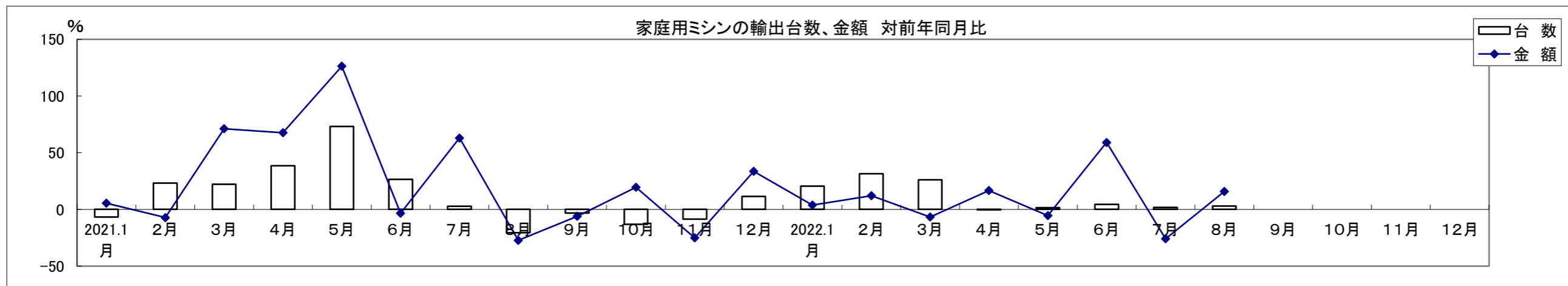
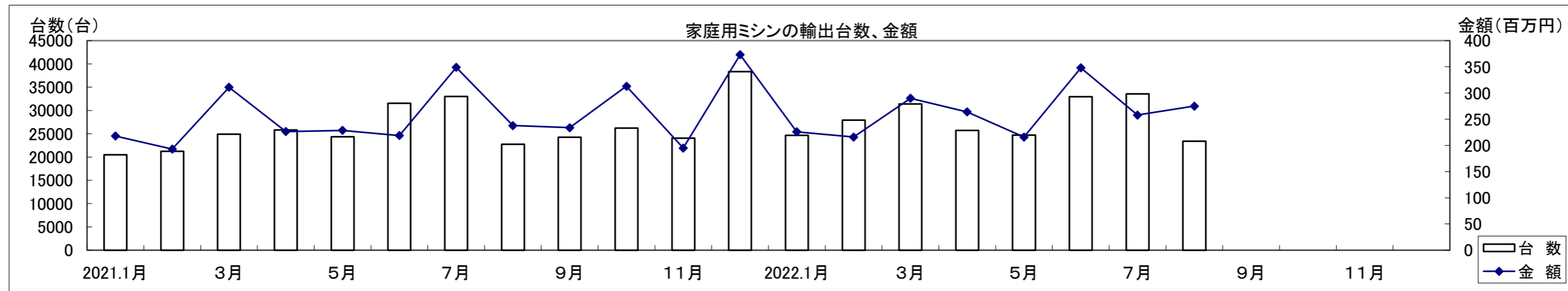
	2021.1月	2月	3月	4月	5月	6月	7月	8月	9月	10月	11月	12月	2022.1月	2月	3月	4月	5月	6月	7月	8月	9月	10月	11月	12月
生産金額	216	221	203	224	215	206	232	215	218	230	221	231	217	240	188	244	208	211	208	217				
対前年比	42.1	15.7	51.5	63.5	72.0	12.6	53.6	-6.5	-5.6	15.0	2.8	20.9	0.5	8.6	-7.4	8.9	-3.3	2.4	-10.3	0.9				
販売金額	173	201	248	215	184	195	263	193	265	226	216	221	225	219	209	253	198	191	230	199				
対前年比	13.1	5.2	68.7	83.8	41.5	16.8	62.3	-17.5	11.8	27.7	-11.5	11.1	30.1	9.0	-15.7	17.7	7.6	-2.1	-12.5	3.1				



家庭用ミシンの輸出台数、金額(月次) (2021/1~12,2022/1~)

単位:百万円、%

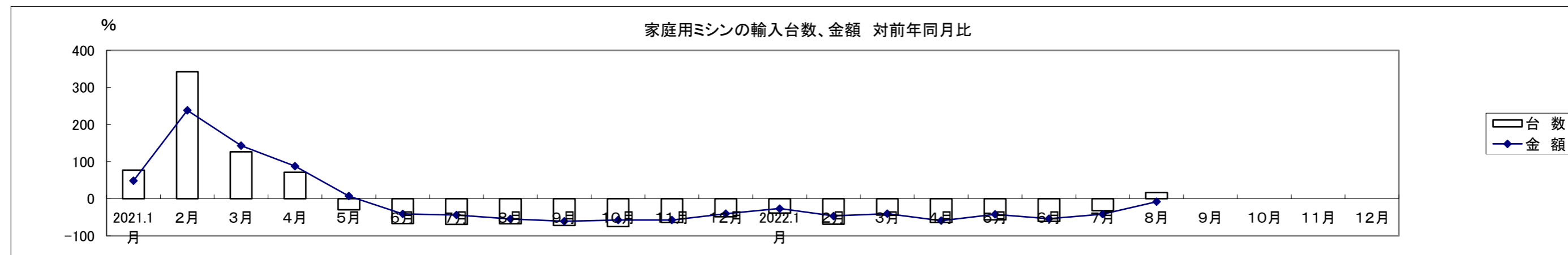
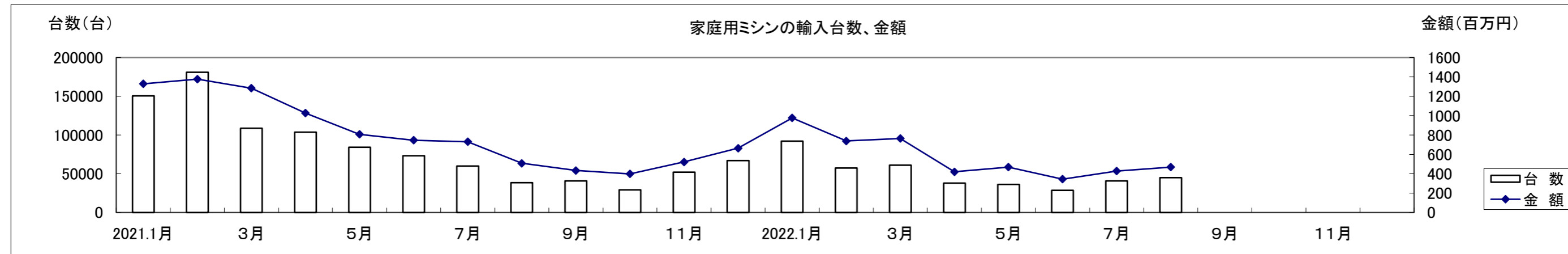
	2021.1月	2月	3月	4月	5月	6月	7月	8月	9月	10月	11月	12月	2022.1月	2月	3月	4月	5月	6月	7月	8月	9月	10月	11月	12月
台数	20,477	21,235	24,906	25,810	24,345	31,577	33,036	22,732	24,254	26,238	24,047	38,365	24,670	27,922	31,414	25,742	24,735	32,973	33,582	23,420				
対前年比	-6.7	23.2	22.1	38.5	73.2	26.5	2.7	-20.5	-3.2	-13.1	-8.5	11.5	20.5	31.5	26.1	-0.3	1.6	4.4	1.7	3.0				
金額	218	193	311	226	229	219	349	238	234	313	195	373	226	216	290	264	216	348	258	275				
対前年比	5.4	-7.2	71.2	67.7	126.2	-3.3	63.0	-27.3	-6.1	19.4	-25.1	33.5	3.9	12.0	-6.8	16.7	-5.5	59.2	-25.9	15.5				



家庭用ミシンの輸入台数、金額(月次) (2021/1~12,2022/1~)

単位:台、百万円、%

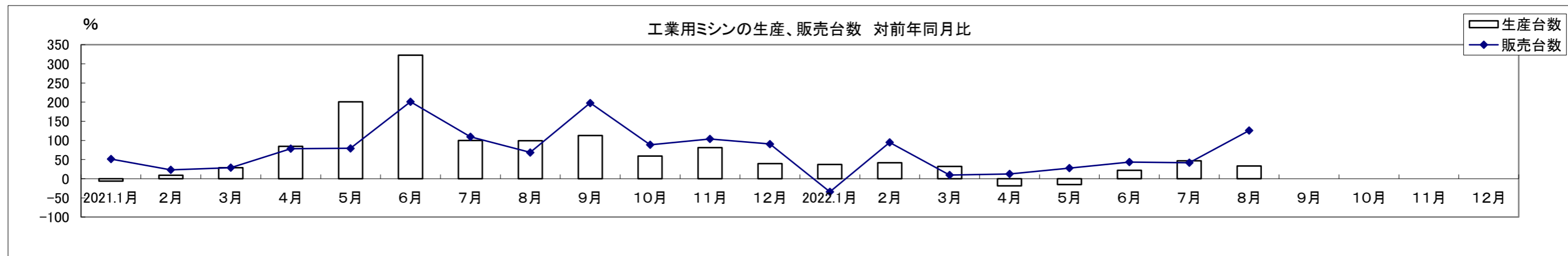
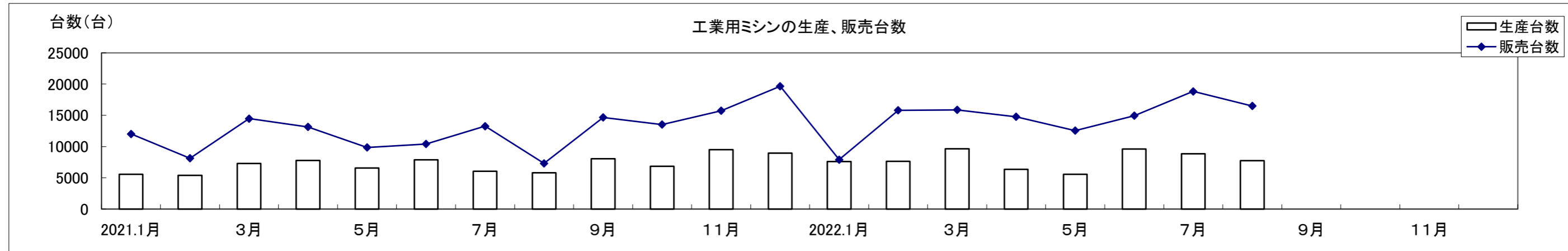
	2021.1月	2月	3月	4月	5月	6月	7月	8月	9月	10月	11月	12月	2022.1月	2月	3月	4月	5月	6月	7月	8月	9月	10月	11月	12月
台数	150,366	180,896	108,646	103,732	84,286	73,307	60,031	38,589	40,710	29,262	52,086	67,057	92,143	57,323	61,111	37,839	36,276	28,716	40,794	45,067				
対前年比	76.9	342.4	126.6	71.4	-29.8	-66.5	-69.3	-67.6	-72.3	-74.7	-64.1	-48.5	-38.7	-68.3	-43.8	-63.5	-57.0	-60.8	-32.0	16.8				
金額	1,328	1,377	1,283	1,026	807	747	730	508	434	399	522	664	977	738	764	420	468	344	428	468				
対前年比	48.5	238.3	143.0	87.8	7.5	-40.9	-43.9	-54.1	-60.7	-57.3	-57.1	-40.1	-26.4	-46.4	-40.5	-59.0	-42.0	-53.9	-41.4	-7.9				



工業用ミシンの生産、販売、在庫台数(月次) (2021/1~12,2022/1~)

単位:台、%

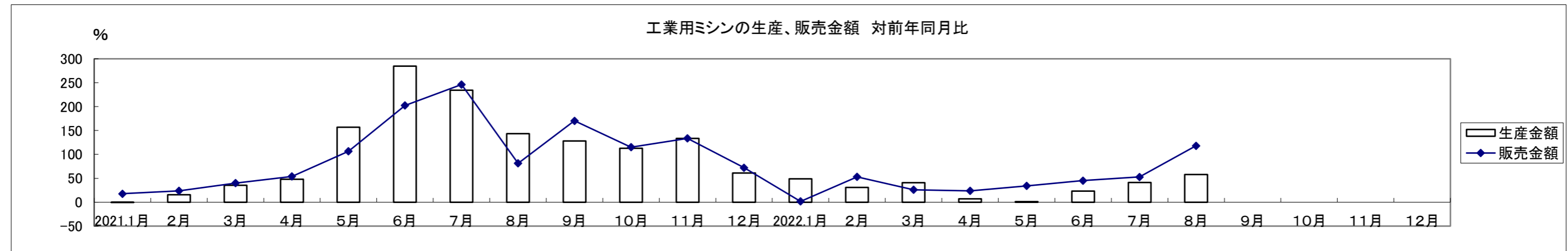
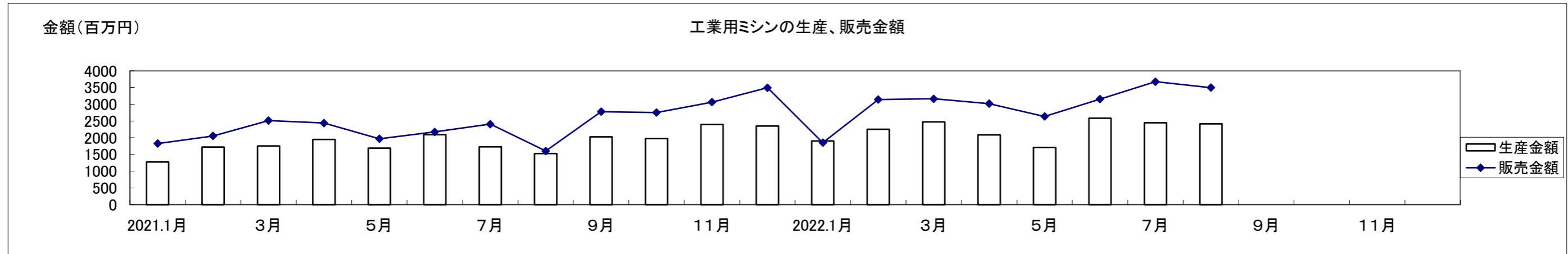
	2021.1月	2月	3月	4月	5月	6月	7月	8月	9月	10月	11月	12月	2022.1月	2月	3月	4月	5月	6月	7月	8月	9月	10月	11月	12月
生産台数	5,574	5,376	7,295	7,777	6,561	7,872	6,040	5,799	8,039	6,828	9,491	8,950	7,608	7,621	9,647	6,349	5,563	9,616	8,863	7,742				
対前年比	-6.1	9.0	28.6	84.7	200.8	322.8	99.7	99.2	112.6	59.3	81.1	39.7	37.2	41.8	32.2	-18.4	-15.2	22.2	46.7	33.5				
販売台数	12,012	8,117	14,474	13,141	9,846	10,407	13,263	7,308	14,656	13,527	15,729	19,656	7,902	15,802	15,879	14,768	12,557	14,931	18,832	16,493				
対前年比	51.6	23.1	28.9	78.7	79.4	201.0	109.6	68.5	197.8	88.6	103.9	90.6	-34.2	94.7	9.7	12.4	27.5	43.5	42.0	125.7				
在庫台数	7,723	7,994	6,962	6,554	8,042	10,056	7,368	9,860	8,687	6,981	8,915	9,361	14,645	12,038	13,911	10,525	12,457	14,949	14,049	13,202				
対前年比	-32.6	-33.0	-28.1	-38.5	-18.7	0.9	-17.4	11.9	-6.4	-23.0	-2.3	3.7	89.6	50.6	99.8	60.6	54.9	48.7	90.7	33.9				



工業用ミシンの生産、販売金額(月次) (2021/1~12,2022/1~)

単位:百万円、%

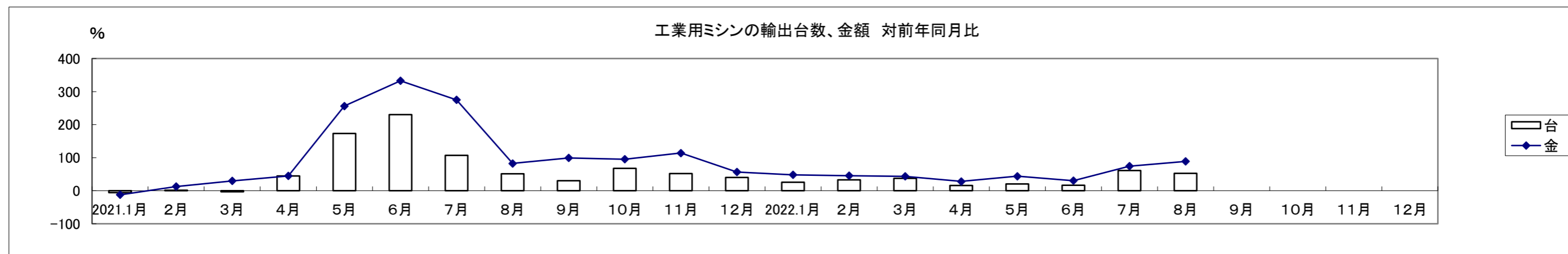
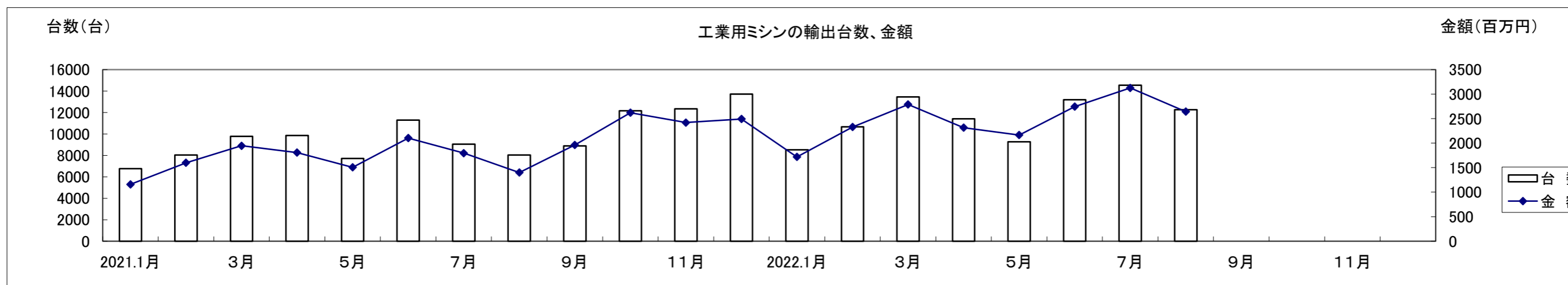
	2021.1月	2月	3月	4月	5月	6月	7月	8月	9月	10月	11月	12月	2022.1月	2月	3月	4月	5月	6月	7月	8月	9月	10月	11月	12月
生産金額	1,276	1,721	1,756	1,947	1,690	2,092	1,731	1,529	2,026	1,974	2,394	2,348	1,900	2,250	2,475	2,083	1,712	2,581	2,446	2,414				
対前年比	-0.6	15.4	35.2	48.2	156.8	284.6	234.2	143.5	127.9	112.9	133.6	61.2	48.9	30.7	40.9	7.0	1.3	23.4	41.3	57.9				
販売金額	1,825	2,054	2,511	2,438	1,967	2,173	2,406	1,604	2,780	2,752	3,063	3,494	1,854	3,141	3,163	3,019	2,635	3,153	3,676	3,497				
対前年比	17.7	23.7	39.9	53.8	106.6	202.2	246.2	81.4	170.2	115.2	133.6	72.1	1.6	52.9	26.0	23.8	34.0	45.1	52.8	118.0				



工業用ミシンの輸出台数、金額(月次) (2021/1~12,2022/1~)

単位:台、百万円、%

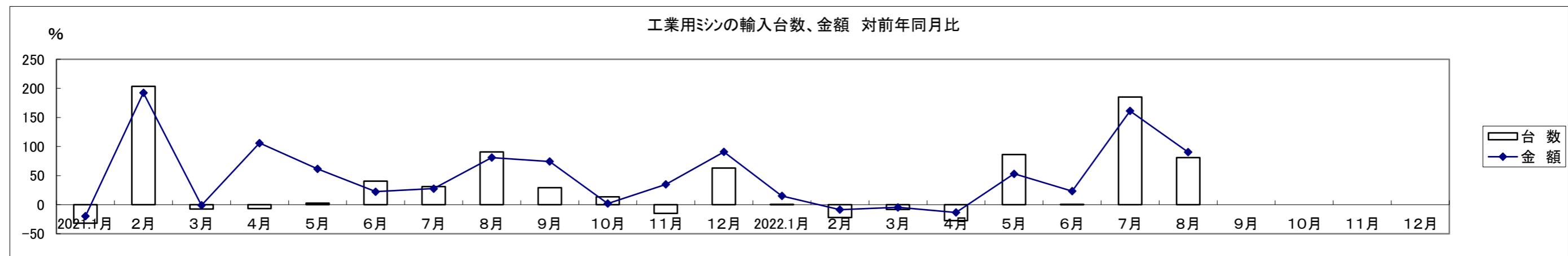
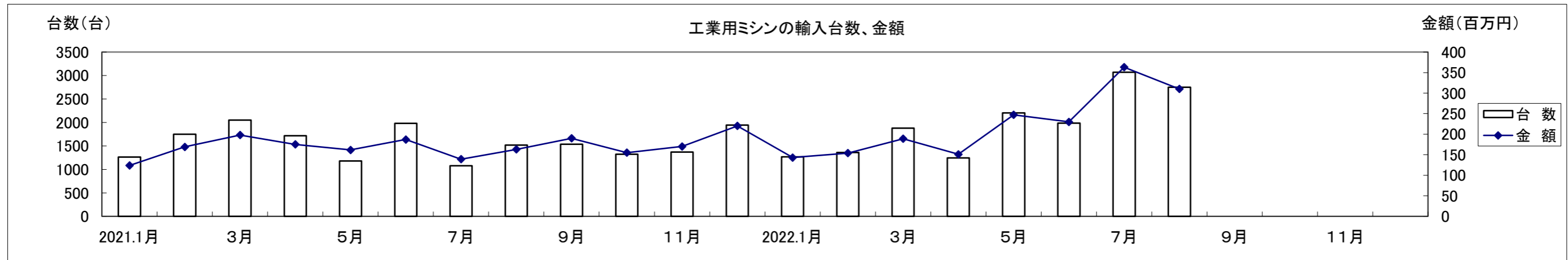
	2021.1月	2月	3月	4月	5月	6月	7月	8月	9月	10月	11月	12月	2022.1月	2月	3月	4月	5月	6月	7月	8月	9月	10月	11月	12月
台数	6,771	8,039	9,773	9,851	7,708	11,292	9,046	8,033	8,883	12,151	12,352	13,715	8,517	10,675	13,458	11,406	9,267	13,183	14,551	12,270				
対前年比	-6.1	1.7	-3.3	44.7	173.5	230.1	106.8	51.1	30.3	67.4	51.7	40.0	25.8	32.8	37.7	15.8	20.2	16.7	60.9	52.7				
金額	1,160	1,601	1,947	1,808	1,507	2,103	1,797	1,401	1,963	2,620	2,420	2,492	1,718	2,328	2,788	2,315	2,166	2,744	3,127	2,643				
対前年比	-12.5	12.9	29.7	44.8	256.3	332.6	275.1	82.4	99.0	95.0	114.0	56.5	48.1	45.4	43.2	28.0	43.8	30.5	74.0	88.6				



工業用ミシンの輸入台数、金額(月次) (2021/1~12,2022/1~)

単位:台、百万円、%

	2021.1月	2月	3月	4月	5月	6月	7月	8月	9月	10月	11月	12月	2022.1月	2月	3月	4月	5月	6月	7月	8月	9月	10月	11月	12月
台数	1,262	1,750	2,049	1,715	1,181	1,983	1,077	1,519	1,536	1,324	1,370	1,946	1,266	1,361	1,878	1,244	2,201	1,985	3,071	2,749				
対前年比	-31.9	203.3	-7.4	-6.6	2.7	40.3	31.2	90.8	29.1	13.6	-15.1	63.1	0.3	-22.2	-8.3	-27.5	86.4	0.1	185.1	81.0				
金額	124	169	198	175	162	187	139	163	190	155	170	220	143	154	189	151	247	230	363	310				
対前年比	-19.9	192.3	-1.0	105.9	61.6	22.4	27.6	81.1	74.4	2.1	34.9	90.7	15.1	-8.6	-4.6	-13.5	53.2	23.4	161.3	90.4				



生産・販売・在庫

(単位:台、百万円、%)

	項目 機種別	2022年 8月									
		生産				販売				在庫	
		数量	前年同期比	金額	前年同期比	数量	前年同期比	金額	前年同期比	数量	前年同期比
家庭用	家庭用マシン計	4,650	95.7	217	100.9	4,553	96.2	199	103.1	344	74.9
工業用	一本針直線本縫	-	-	-	-	-	-	-	-	-	-
	へり縫	-	-	-	-	-	-	-	-	-	-
	その他の工業用マシン	-	-	-	-	-	-	-	-	-	-
	工業用マシン計	7,742	133.5	2,414	157.9	16,493	225.7	3,497	218.0	13,202	133.9
マシン合計		12,392	116.3	2,631	150.9	21,046	174.8	3,696	205.7	13,546	131.3

1. 出所:経済産業省生産動態統計

2. 在庫は当月末実績を示す。

備考:(1)平成14年1月から家庭用マシンの機種区分が変更され、手編機は調査対象機種から外れた。

(2)平成17年1月から工業用マシンの機種区分が変更され、「織物用・ニット縫用・その他」と「その他」が統合されました。

	項目 機種別	2022年 1~8月									
		生産				販売				在庫	
		数量	前年同期比	金額	前年同期比	数量	前年同期比	金額	前年同期比	数量	前年同期比
家庭用	家庭用マシン計	36,456	96.7	1,733	100.1	36,427	97.5	1,724	103.1	344	74.9
工業用	一本針直線本縫	-	-	-	-	-	-	-	-	-	-
	へり縫	-	-	-	-	-	-	-	-	-	-
	その他の工業用マシン	-	-	-	-	-	-	-	-	-	-
	工業用マシン計	63,009	120.6	17,861	130.0	117,164	132.3	24,138	142.2	13,202	133.9
マシン合計		99,465	110.6	19,594	126.6	153,591	122.0	25,862	138.7	13,546	131.3

2022年 8月 輸出

(財務省関税局調) (単位:台、千円、%)

		韓国		中国		台湾		香港		東アジア8月計		対前年同期比		東アジア1~8月計		対前年同期比		
		数量	金額	数量	金額	数量	金額	数量	金額	数量	金額	数量	金額	数量	金額	数量	金額	
家庭用ミシン	ジグザグ縫(電子速度調整式)									0	0	-	-	0	0	-	-	
	ジグザグ縫(その他)									0	0	-	-	0	0	-	-	
	その他									0	0	-	-	10	803	100.0	70.4	
	小計	0	0	0	0	0	0	0	0	0	0	-	-	10	803	100.0	70.4	
	部品 家庭用ミシンのもの				311		16,734			0	17,045	-	113.2	0	107,132	-	82.1	
家庭用ミシン合計	0	0	0	311	0	16,734	0	0	0	17,045	-	109.3	10	107,935	100.0	82.0		
工業用ミシン	自動式 単針直線(織物用)			1	2,878				9	48,996	10	51,874	200.0	3,192.2	30	56,915	230.8	513.7
	自動式 単針直線(その他)									0	0	-	-	0	0	-	-	
	自動式 オーバーロック			3	1,058				16	4,254	19	5,312	-	-	22	7,146	59.5	108.3
	自動式 その他			17	29,993	1	2,021		10	20,092	28	52,106	133.3	106.7	480	885,880	70.6	135.8
	計	0	0	21	33,929	1	2,021		35	73,342	57	109,292	219.2	216.6	532	949,941	72.9	141.8
	その他 単針直線(織物用)			10	7,641					10	7,641	200.0	710.1	320	68,102	326.5	242.1	
	その他 単針直線(その他)			25	5,571				5	1,174	30	6,745	46.2	49.9	479	93,545	180.1	168.7
	その他 オーバーロック	47	881	424	19,169	9	2,340		573	82,930	1,053	105,320	219.4	151.3	5,990	672,322	128.9	113.7
	その他 その他	83	1,855	1,260	231,997	52	9,150		271	90,112	1,666	333,114	134.0	112.1	17,526	3,786,521	111.7	121.6
	計	130	2,736	1,719	264,378	61	11,490		849	174,216	2,759	452,820	153.9	118.8	24,315	4,620,490	117.4	121.9
	小計	130	2,736	1,740	298,307	62	13,511		884	247,558	2,816	562,112	154.8	138.1	24,847	5,570,431	115.9	119.3
	部品	ボビンケース(個)			231,621	36,308	9,015	3,401	10,935	2,910	251,571	42,619	197.0	236.8	1,843,597	314,410	94.4	103.6
		カマ(個)	1,420	3,020	64,746	132,648	3,228	12,454	8,128	24,721	77,522	172,843	118.9	119.2	947,394	1,982,260	98.1	102.2
		その他		5,285		190,059		13,131		25,006	0	233,481	-	170.0	0	2,041,468	-	127.5
		小計		8,305		359,015		28,986		52,637	0	448,943	-	149.5	0	4,338,138	-	112.9
工業用ミシン合計	130	11,041	1,740	657,322	62	42,497	884	300,195	2,816	1,011,055	154.8	138.1	24,847	9,908,569	115.9	119.3		
針(千本)			189	3,924	103	2,991	2	233	294	7,148	151.5	93.4	1,250	40,155	8.7	26.3		
テーブル及びカバー									0	0	-	-	0	271	-	29.0		
総計(ミシン合計)	130	2,736	1,740	298,307	62	13,511	884	247,558	2,816	562,112	154.4	130.0	24,857	5,571,234	115.9	124.9		
総計	130	11,041	1,740	661,557	62	62,222	884	300,428	2,816	1,035,248	154.4	136.9	21,367	10,056,930	110.7	117.1		

		ベトナム		タイ		シンガポール		マレーシア		フィリピン		インドネシア		カンボジア		ミャンマー		
		数量	金額	数量	金額	数量	金額	数量	金額	数量	金額	数量	金額	数量	金額	数量	金額	
家庭用ミシン	ジグザグ縫(電子速度調整式)									792	838			216	304	1,575	3,381	
	ジグザグ縫(その他)									262	303					360	2,137	
	その他									217	255					275	883	
	小計	0	0	0	0	0	0	0	0	1,271	1,396	0	0	216	304	2,210	6,401	
	部品 家庭用ミシンのもの		941		760		289								274			
家庭用ミシン合計	0	941	0	760	0	289	0	0	1,271	1,396	0	0	216	578	2,210	6,401		
工業用ミシン	自動式 単針直線(織物用)																	
	自動式 単針直線(その他)																	
	自動式 オーバーロック					7	8,107											
	自動式 その他	1	25,156			157	237,097					2	4,704					
	計	1	25,156	0	0	164	245,204	0	0	0	0	2	4,704	0	0	0	0	
	その他 単針直線(織物用)					142	24,953			2	926							
	その他 単針直線(その他)					8	1,986			1	388							
	その他 オーバーロック					73	4,517											
	その他 その他	133	40,275			3,222	742,473					119	16,781	1	331			
	計	133	40,275	0	0	3,445	773,929	0	0	3	1,314	119	16,781	1	331	0	0	
	小計	134	65,431	0	0	3,609	1,019,133	0	0	3	1,314	121	21,485	1	331	0	0	
	部品	ボビンケース(個)	15,100	4,670	2,300	756	5,259	1,663	2,480	358								
		カマ(個)	102,345	47,329	438	1,759	2,047	8,570	152	265		79	614					
		その他		54,555		8,645		41,858		740		1,777	3,205					
		小計		106,554		11,160		52,091		1,363		1,777	3,819		0		0	
工業用ミシン合計	134	171,985	0	11,160	3,609	1,071,224	0	1,363	3	3,091	121	25,304	1	331	0	0		
針(千本)	62	786	2	305														
テーブル及びカバー		233																
総計(ミシン合計)	134	65,431	0	0	3,609	1,019,133	0	0	1,274	2,710	121	21,485	217	635	2,210	6,401		
総計	134	173,945	0	12,225	3,609	1,071,513	0	1,363	1,274	4,487	121	25,304	217	909	2,210	6,401		

		インド		パキスタン		スリランカ		バングラデシュ		東南アジア8月計		対前年同期比		東南アジア1~8月計		対前年同期比		
		数量	金額	数量	金額	数量	金額	数量	金額	数量	金額	数量	金額	数量	金額	数量	金額	
家庭用 ミシン	ジグザグ縫(電子速度調整式)									2,583	4,523	225.2	187.8	27,769	47,150	105.9	107.5	
	ジグザグ縫(その他)									622	2,440	460.7	463.9	5,587	20,672	103.2	91.1	
	その他									492	1,138	107.7	84.3	17,785	59,852	132.5	131.3	
	小計	0	0	0	0	0	0	0	0	3,697	8,101	212.6	189.1	51,141	127,674	113.5	113.9	
	部品 家庭用ミシンのもの				3,410					0	5,674	-	233.6	0	64,313	-	122.1	
	家庭用ミシン合計	0	0	0	3,410	0	0	0	0	3,697	13,775	212.6	205.2	51,141	191,987	113.5	116.5	
工業用 ミシン	自動式 単針直線(織物用)							1	1,288	1	1,288	-	-	124	20,456	70.1	19.1	
	自動式 単針直線(その他)									0	0	-	-	0	0	-	-	
	自動式 オーバーロック									7	8,107	-	-	204	91,340	77.0	345.6	
	自動式 その他	5	13,393							165	280,350	253.8	288.4	1,005	1,816,201	89.3	161.9	
	計	5	13,393	0	0	0	0	1	1,288	173	289,745	266.2	298.0	1,333	1,927,997	85.0	153.6	
	その他 単針直線(織物用)									144	25,879	228.6	387.6	1,639	242,016	105.1	227.7	
	その他 単針直線(その他)							22	14,326	31	16,700	32.3	91.6	1,910	395,848	123.6	147.7	
	その他 オーバーロック	48	432					35	6,577	156	11,526	100.0	262.7	2,470	294,746	145.1	322.6	
	その他 その他	322	29,330	53	19,208			367	116,915	4,217	965,313	212.4	309.0	25,603	5,583,363	149.8	185.7	
	計	370	29,762	53	19,208	0	0	424	137,818	4,548	1,019,418	197.7	298.4	31,622	6,515,973	144.4	187.7	
	小計	375	43,155	53	19,208	0	0	425	139,106	4,721	1,309,163	199.6	298.3	32,955	8,443,970	140.4	178.6	
	部品	ボビンケース(個)	100	390					396	602	25,635	8,439	173.0	275.9	420,685	95,809	126.4	120.0
		カマ(個)	3,502	6,796					2,887	5,872	111,450	71,205	249.7	200.8	1,045,320	788,461	140.4	140.8
		その他		7,530				12,803		2,718	0	133,831	-	82.0	0	1,646,363	-	128.5
		小計		14,716		0		12,803		9,192	0	213,475	-	105.8	0	2,530,633	-	131.8
	工業用ミシン合計	375	57,871	53	19,208	0	12,803	425	148,298	4,721	1,522,638	199.6	237.7	32,955	10,974,603	140.4	165.1	
	針(千本)	2	296					7	257	73	1,644	44.5	54.9	1,531	22,550	20.0	26.2	
テーブル及びカバー									0	233	-	8.6	0	2,405	-	17.0		
総計(ミシン合計)	375	43,155	53	19,208	0	0	425	139,106	8,418	1,317,264	205.1	297.2	84,096	8,571,644	122.7	177.1		
総計	375	58,167	53	22,618	0	12,803	425	148,555	8,418	1,538,290	205.1	235.5	84,096	11,191,545	122.7	161.9		

		イラク		ヨルダン		アラブ首長国連邦		中近東8月計		対前年同期比		中近東1~8月計		対前年同期比		イギリス		
		数量	金額	数量	金額	数量	金額	数量	金額	数量	金額	数量	金額	数量	金額	数量	金額	
家庭用 ミシン	ジグザグ縫(電子速度調整式)					4,384	13,259	4,384	13,259	53.4	36.4	50,395	161,311	98.6	77.4			
	ジグザグ縫(その他)	102	577			1,719	15,474	1,821	16,051	70.9	102.7	13,324	94,933	82.6	85.6			
	その他	717	4,649			9,874	69,502	10,591	74,151	139.9	182.2	64,538	391,505	139.8	163.9			
	小計	819	5,226	0	0	15,977	98,235	16,796	103,461	91.5	111.6	128,257	647,749	113.1	116.0	0	0	
	部品 家庭用ミシンのもの									0	0	-	-	0	0	-	-	
	家庭用ミシン合計	819	5,226	0	0	15,977	98,235	16,796	103,461	91.5	111.6	128,257	647,749	113.1	116.0	0	0	
工業用 ミシン	自動式 単針直線(織物用)							0	0	-	-	299	2,603	33.1	74.0			
	自動式 単針直線(その他)							0	0	-	-	0	0	-	-			
	自動式 オーバーロック					632	4,180	632	4,180	585.2	149.3	2,695	14,511	115.1	107.8			
	自動式 その他							0	0	-	-	184	23,511	15.9	243.5			
	計	0	0	0	0	632	4,180	632	4,180	64.8	40.7	3,178	40,625	72.2	152.6	0	0	
	その他 単針直線(織物用)	201	1,069			858	4,581	1,059	5,650	269.5	225.2	5,547	29,615	532.3	515.5			
	その他 単針直線(その他)							0	0	-	-	0	0	-	-			
	その他 オーバーロック	54	297			145	991	199	1,288	406.1	637.6	849	5,266	172.6	128.6			
	その他 その他					156	760	156	760	119.1	9.3	1,179	49,642	127.9	164.1			
	計	255	1,366	0	0	1,159	6,332	1,414	7,698	246.8	70.9	7,575	84,523	308.4	210.8	0	0	
	小計	255	1,366	0	0	1,791	10,512	2,046	11,878	132.1	56.2	10,753	125,148	156.8	187.6	0	0	
	部品	ボビンケース(個)							0	0	-	-	17,550	2,955	39.9	65.3	6,130	1,051
		カマ(個)							0	0	-	-	5,959	9,193	82.9	135.8		
		その他				506			0	506	-	14.0	0	21,947	-	78.0		865
		小計		0		506		0	0	506	-	8.8	0	34,095	-	86.4		1,916
	工業用ミシン合計	255	1,366	0	506	1,791	10,512	2,046	12,384	132.1	46.1	10,753	159,243	156.8	150.0	0	1,916	
	針(千本)							0	0	-	-	694	6,777	263.9	231.1			
テーブル及びカバー							0	0	-	-	0	1,395	-	343.6				
総計(ミシン合計)	1,074	6,592	0	0	17,768	108,747	18,842	115,339	94.7	101.3	139,010	772,897	115.6	123.7	0	0		
総計	1,074	6,592	0	506	17,768	108,747	18,842	115,845	94.7	96.9	139,010	815,164	115.6	122.1	0	1,916		

		オランダ		ベルギー		フランス		ドイツ		スペイン		イタリア		フィンランド		ポーランド		
		数量	金額	数量	金額	数量	金額	数量	金額	数量	金額	数量	金額	数量	金額	数量	金額	
家庭用 ミシン	ジグザグ縫(電子速度調整式)																	
	ジグザグ縫(その他)																	
	その他							1,530	87,155			70	4,276					
	小計	0	0	0	0	0	0	1,530	87,155	0	0	70	4,276	0	0	0	0	
	部品 家庭用ミシンのもの																234	
家庭用ミシン合計	0	0	0	0	0	0	1,530	87,444	0	0	70	4,276	0	0	0	0	234	
工業用 ミシン	自動式 単針直線(織物用)					36	72,286											
	自動式 単針直線(その他)																	
	自動式 オーバーロック																	
	自動式 その他	39	75,076															
	計	39	75,076	0	0	36	72,286	0	0	0	0	0	0	0	0	0	0	
	その他 単針直線(織物用)	82	13,403															
	その他 単針直線(その他)	2	680															
	その他 オーバーロック							178	20,347			30	2,829					
	その他 その他	23	7,889					26	8,218									
	計	107	21,972	0	0	0	0	204	28,565	0	0	30	2,829	0	0	0	0	
	小計	146	97,048	0	0	36	72,286	204	28,565	0	0	30	2,829	0	0	0	0	
	部品	ボビンケース(個)					250	657	785	798			10,066	4,314			1,115	1,584
		カマ(個)					200	484	1,550	4,860	78	227	419	1,050			1,793	5,704
		その他		573		2,406		3,406		8,730		525		791		224		7,775
		小計		573		2,406		4,547		14,388		752		6,155		224		15,063
工業用ミシン合計	146	97,621	0	2,406	36	76,833	204	42,953	0	752	30	8,984	0	224	0	15,063		
針(千本)								157	1,532									
テーブル及びカバー																		
総計(ミシン合計)	146	97,048	0	0	36	72,286	1,734	115,720	0	0	100	7,105	0	0	0	0		
総計	146	97,621	0	2,406	36	76,833	1,734	131,929	0	752	100	13,260	0	224	0	15,297		

		ロシア		オーストリア		トルコ		ラトビア		リトアニア		ベラルーシ		セルビア		アイルランド	
		数量	金額	数量	金額	数量	金額	数量	金額	数量	金額	数量	金額	数量	金額	数量	金額
家庭用 ミシン	ジグザグ縫(電子速度調整式)	2	275														
	ジグザグ縫(その他)																
	その他																
	小計	2	275	0	0	0	0	0	0	0	0	0	0	0	0	0	0
	部品 家庭用ミシンのもの																
家庭用ミシン合計	2	275	0	0	0	0	0	0	0	0	0	0	0	0	0	0	
工業用 ミシン	自動式 単針直線(織物用)																
	自動式 単針直線(その他)																
	自動式 オーバーロック																
	自動式 その他					16	25,341										
	計	0	0	0	0	16	25,341	0	0	0	0	0	0	0	0	0	0
	その他 単針直線(織物用)					56	10,591										
	その他 単針直線(その他)																
	その他 オーバーロック	4	1,943			64	8,669										
	その他 その他	6	4,244			817	132,783			9	5,190						
	計	10	6,187	0	0	937	152,043	0	0	9	5,190	0	0	0	0	0	0
	小計	10	6,187	0	0	953	177,384	0	0	9	5,190	0	0	0	0	0	0
	部品	ボビンケース(個)					4,505	2,795									
		カマ(個)					3,865	7,386									
		その他		1,151		296		4,368		383		880		252		695	397
		小計		1,151		296		14,549		383		880		252		695	397
工業用ミシン合計	10	7,338	0	296	953	191,933	0	383	9	6,070	0	252	0	695	0	397	
針(千本)																	
テーブル及びカバー																	
総計(ミシン合計)	12	6,462	0	0	953	177,384	0	0	9	5,190	0	0	0	0	0	0	
総計	12	7,613	0	296	953	191,933	0	383	9	6,070	0	252	0	695	0	397	

		ヨーロッパ8月計		対前年同期比		ヨーロッパ1~8月計		対前年同期比		カナダ		アメリカ合衆国		北米8月計		対前年同期比		
		数量	金額	数量	金額	数量	金額	数量	金額	数量	金額	数量	金額	数量	金額	数量	金額	
家庭用ミシン	ジグザグ縫(電子速度調整式)	2	275	2.8	67.7	2	275	2.8	67.7					0	0	-	-	
	ジグザグ縫(その他)	0	0	-	-	1,300	75,316	155.7	192.9					0	0	-	-	
	その他	1,600	91,431	118.5	125.9	10,607	559,388	108.2	110.3			1,195	68,700	1,195	68,700	170.7	172.5	
	小計	1,602	91,706	82.9	91.3	11,909	634,979	111.2	116.2	0	0	1,195	68,700	1,195	68,700	170.7	172.5	
	部品 家庭用ミシンのもの	0	523	-	17.8	0	11,276	-	28.0				1,760	0	1,760	-	36.4	
	家庭用ミシン合計	1,602	92,229	82.9	89.2	11,909	646,255	111.2	110.1	0	0	1,195	70,460	1,195	70,460	170.7	157.7	
工業用ミシン	自動式 単針直線(織物用)	36	72,286	-	-	36	72,286	3,600.0	33,465.7					0	0	-	-	
	自動式 単針直線(その他)	0	0	-	-	0	0	-	-					0	0	-	-	
	自動式 オーバーロック	0	0	-	-	3	1,593	1.9	27.8					0	0	-	-	
	自動式 その他	55	100,417	189.7	149.3	403	732,566	75.3	133.6			19	47,809	19	47,809	172.7	141.5	
	計	91	172,703	313.8	256.8	442	806,445	63.5	145.5	0	0	19	47,809	19	47,809	172.7	141.5	
	その他 単針直線(織物用)	138	23,994	242.1	225.8	1,021	165,134	193.0	213.2			64	4,331	64	4,331	76.2	31.0	
	その他 単針直線(その他)	2	680	1.0	2.5	324	80,110	42.5	79.8			48	10,558	48	10,558	16.9	22.3	
	その他 オーバーロック	276	33,788	113.1	81.9	2,132	302,279	190.0	142.8			280	67,732	280	67,732	1166.7	1662.5	
	その他 その他	881	158,324	149.3	135.3	4,921	1,089,893	153.3	163.0			608	172,181	608	172,181	116.7	162.7	
	計	1,297	216,786	119.9	110.6	8,398	1,637,416	149.3	154.7	0	0	1,000	254,802	1,000	254,802	109.5	148.7	
	小計	1,388	389,489	124.9	147.9	8,840	2,443,861	139.9	151.6	0	0	1,019	302,611	1,019	302,611	110.3	147.6	
	部品	ボビンケース(個)	22,851	11,199	274.4	199.0	207,739	73,284	185.0	112.4	30	353	13,592	7,183	13,622	7,536	160.1	135.4
		カマ(個)	7,905	19,711	89.1	111.5	60,729	148,848	113.8	118.4			5,716	25,772	5,716	25,772	155.1	184.4
		その他	0	33,717	-	121.6	0	320,416	-	118.1		276	95,018	0	95,294	-	124.2	
		小計	0	64,627	-	126.6	0	542,548	-	117.4		629	127,973	0	128,602	-	133.6	
	工業用ミシン合計	1,388	454,116	124.9	144.5	8,840	2,986,409	139.9	144.0	0	629	1,019	430,584	1,019	431,213	110.3	143.1	
	針(千本)	157	1,532	1,427.3	100.5	253	4,392	127.8	90.7			75	3,003	75	3,003	202.7	119.4	
	テーブル及びカバー	0	0	-	-	0	331	-	-				922	0	922	-	-	
	総計(ミシン合計)	2,990	481,195	98.3	132.3	20,749	3,078,840	121.8	142.6	0	0	2,214	371,311	2,214	371,311	136.3	151.6	
	総計	2,990	547,877	98.3	130.7	20,749	3,637,387	121.8	136.4	0	629	2,214	504,969	2,214	505,598	136.3	145.1	

		北米1~8月計		対前年同期比		メキシコ		ホンジュラス		エルサルバドル		ニカラグア		ドミニカ共和国		中米8月計		
		数量	金額	数量	金額	数量	金額	数量	金額	数量	金額	数量	金額	数量	金額	数量	金額	
家庭用ミシン	ジグザグ縫(電子速度調整式)	65	16,958	28.9	26.4											0	0	
	ジグザグ縫(その他)	0	0	-	-											0	0	
	その他	7,681	446,463	96.2	115.2											0	0	
	小計	7,746	463,421	94.4	102.6	0	0	0	0	0	0	0	0	0	0	0	0	
	部品 家庭用ミシンのもの	0	19,141	-	56.8											0	0	
	家庭用ミシン合計	7,746	482,562	94.4	99.4	0	0	0	0	0	0	0	0	0	0	0	0	
工業用ミシン	自動式 単針直線(織物用)	0	0	-	-											0	0	
	自動式 単針直線(その他)	0	0	-	-											0	0	
	自動式 オーバーロック	0	0	-	-											0	0	
	自動式 その他	231	476,528	83.1	74.0	7	16,366									7	16,366	
	計	231	476,528	81.9	72.9	7	16,366	0	0	0	0	0	0	0	0	7	16,366	
	その他 単針直線(織物用)	1,197	136,843	197.9	222.9											0	0	
	その他 単針直線(その他)	2,723	404,956	115.3	117.1											0	0	
	その他 オーバーロック	1,383	274,071	521.9	506.9											0	0	
	その他 その他	3,492	918,233	111.5	139.5			54	23,294							54	23,294	
	計	8,795	1,734,103	138.2	154.9	0	0	54	23,294	0	0	0	0	0	0	54	23,294	
	小計	9,026	2,210,631	135.8	124.6	7	16,366	54	23,294	0	0	0	0	0	0	61	39,660	
	部品	ボビンケース(個)	97,753	51,307	88.4	85.3										0	0	
		カマ(個)	38,598	174,703	78.7	109.5			1,685	331			120	703		1,805	1,034	
		その他	0	682,742	-	110.6		14,225		16,643		1,640		205		5,541	0	38,254
		小計	0	908,752	-	108.5		14,225		16,974		1,640		908		5,541	0	39,288
	工業用ミシン合計	9,026	3,119,383	135.8	119.5	7	30,591	54	40,268	0	1,640	0	908	0	5,541	61	78,948	
	針(千本)	466	21,241	68.4	76.5										0	0		
	テーブル及びカバー	0	7,497	-	231.0										0	0		
	総計(ミシン合計)	16,772	2,674,052	112.9	120.2	7	16,366	54	23,294	0	0	0	0	0	61	39,660		
	総計	16,772	3,630,683	112.9	116.1	7	30,591	54	40,268	0	1,640	0	908	0	5,541	61	78,948	

		対前年同期比		中米1~8月計		対前年同期比		コロンビア		エクアドル		ペルー		チリ		ブラジル		
		数量	金額	数量	金額	数量	金額	数量	金額	数量	金額	数量	金額	数量	金額	数量	金額	
家庭用 ミシン	ジグザグ縫(電子速度調整式)	-	-	0	0	-	-											
	ジグザグ縫(その他)	-	-	0	0	-	-											
	その他	-	-	0	0	-	-											
	小計	-	-	0	0	-	-	0	0	0	0	0	0	0	0	0	0	
	部品 家庭用ミシンのもの	-	-	0	0	-	-											
家庭用ミシン合計		-	-	0	0	-	-	0	0	0	0	0	0	0	0	0	0	
工業用 ミシン	自動式 単針直線(織物用)	-	-	0	0	-	-											
	自動式 単針直線(その他)	-	-	0	0	-	-											
	自動式 オーバーロック	-	-	0	0	-	-											
	自動式 その他	-	-	33	34,395	412.5	236.6											
	計	-	-	33	34,395	366.7	151.7	0	0	0	0	0	0	0	0	0	0	
	その他 単針直線(織物用)	-	-	0	0	-	-											
	その他 単針直線(その他)	-	-	0	0	-	-											
	その他 オーバーロック	-	-	240	50,221	-	-			24	1,701			22	1,360			
	その他 その他	24.8	118.0	1,229	242,309	142.7	370.3			133	19,041			40	5,896			
	計	24.3	115.1	1,469	292,530	168.9	439.9	0	0	157	20,742	0	0	62	7,256	0	0	
	小計	27.5	196.0	1,502	326,925	170.9	366.6	0	0	157	20,742	0	0	62	7,256	0	0	
	部品	ボビンケース(個)	-	-	49,240	10,452	153.7	234.0									2,490	856
		カマ(個)	-	-	4,935	5,000	129.4	46.7									582	1,102
		その他	-	137.2	0	321,534	-	121.9		3,432			2,868		361			2,515
		小計	-	140.9	0	336,986	-	120.8		3,432		0	2,868		361			4,473
工業用ミシン合計		27.5	164.1	1,502	663,911	170.9	180.3	0	3,432	157	20,742	0	2,868	62	7,617	0	4,473	
針(千本)		-	-	0	0	-	-											
テーブル及びカバー		-	-	0	0	-	-											
総計(ミシン合計)		27.5	196.0	1,502	326,925	170.9	366.6	0	0	157	20,742	0	0	62	7,256	0	0	
総計		27.5	164.1	1,150	663,911	130.8	180.2	0	3,432	157	20,742	0	2,868	62	7,617	0	4,473	

		412ウルグアイ		南米8月計		対前年同期比		南米1~8月計		対前年同期比		モロッコ		チュニジア		ナイジェリア		
		数量	金額	数量	金額	数量	金額	数量	金額	数量	金額	数量	金額	数量	金額	数量	金額	
家庭用 ミシン	ジグザグ縫(電子速度調整式)			0	0	-	-	0	0	-	-					80	400	
	ジグザグ縫(その他)			0	0	-	-	0	0	-	-							
	その他			0	0	-	-	0	0	-	-							
	小計	0	0	0	0	-	-	0	0	-	-	0	0	0	0	80	400	
	部品 家庭用ミシンのもの			0	0	-	-	0	1,275	-	-							
家庭用ミシン合計		0	0	0	0	-	-	0	1,275	-	-	0	0	0	0	80	400	
工業用 ミシン	自動式 単針直線(織物用)			0	0	-	-	0	0	-	-							
	自動式 単針直線(その他)			0	0	-	-	0	0	-	-							
	自動式 オーバーロック			0	0	-	-	0	0	-	-							
	自動式 その他			0	0	-	-	29	9,061	93.5	11.3							
	計	0	0	0	0	-	-	29	9,061	90.6	10.9	0	0	0	0	0	0	
	その他 単針直線(織物用)			0	0	-	-	0	0	-	-							
	その他 単針直線(その他)			0	0	-	-	0	0	-	-							
	その他 オーバーロック			46	3,061	2,300.0	565.8	53	4,087	278.9	177.2							
	その他 その他			173	24,937	786.4	713.1	1,281	187,180	97.0	163.4							
	計	0	0	219	27,998	912.5	693.4	1,334	191,267	99.0	160.9	0	0	0	0	0	0	
	小計	0	0	219	27,998	782.1	151.7	1,363	200,328	98.8	99.1	0	0	0	0	0	0	
	部品	ボビンケース(個)			2,490	856	137.4	55.0	26,982	8,472	285.8	197.2						
		カマ(個)			582	1,102	143.3	102.8	10,545	27,434	144.3	183.6			142	467		
		その他		986	0	10,162	-	186.3	0	74,636	-	147.2	1,353		2,331			
		小計		986	0	12,120	-	149.9	0	110,542	-	158.0	1,353		2,798			0
工業用ミシン合計		0	986	219	40,118	782.1	151.2	1,363	310,870	98.8	114.3	0	1,353	0	2,798	0	0	
針(千本)				0	0	-	-	2	653	13.3	63.0							
テーブル及びカバー				0	0	-	-	0	0	-	-							
総計(ミシン合計)		0	0	219	27,998	782.1	151.7	1,363	200,328	98.8	99.1	0	0	0	0	80	400	
総計		0	986	219	40,118	782.1	151.2	1,363	312,798	98.8	114.5	0	1,353	0	2,798	80	400	

		エチオピア		ケニア		モーリシャス		南アフリカ		アフリカ8月計		対前年同期比		アフリカ1~8月計		対前年同期比		
		数量	金額	数量	金額	数量	金額	数量	金額	数量	金額	数量	金額	数量	金額	数量	金額	
家庭用 ミシン	ジグザグ縫(電子速度調整式)									80	400	-	-	225	1,120	27.8	57.5	
	ジグザグ縫(その他)									0	0	-	-	0	0	-	-	
	その他									0	0	-	-	79	251	29.2	8.0	
	小計	0	0	0	0	0	0	0	0	80	400	-	-	304	1,371	28.1	27.0	
	部品 家庭用ミシンのもの									0	0	-	-	0	0	-	-	
家庭用ミシン合計	0	0	0	0	0	0	0	0	80	400	-	-	304	1,371	28.1	27.0		
工業用 ミシン	自動式 単針直線(織物用)									0	0	-	-	0	0	-	-	
	自動式 単針直線(その他)									0	0	-	-	0	0	-	-	
	自動式 オーバーロック									0	0	-	-	0	0	-	-	
	自動式 その他									0	0	-	-	0	0	-	-	
	計	0	0	0	0	0	0	0	0	0	0	-	-	0	0	-	-	
	その他 単針直線(織物用)									0	0	-	-	0	0	-	-	
	その他 単針直線(その他)									0	0	-	-	0	0	-	-	
	その他 オーバーロック									0	0	-	-	0	0	-	-	
	その他 その他									0	0	-	-	298	28,595	73.9	130.5	
	計	0	0	0	0	0	0	0	0	0	0	-	-	298	28,595	62.1	117.6	
	小計	0	0	0	0	0	0	0	0	0	0	-	-	298	28,595	61.7	112.8	
	部品	ボビンケース(個)									0	0	-	-	518	717	10.0	122.4
		カマ(個)									142	467	7.2	12.5	2,734	7,731	51.1	61.3
		その他		552		270		290		226	0	5,022	-	171.8	0	46,876	-	131.8
		小計		552		270		290		226	0	5,489	-	82.5	0	55,324	-	113.5
工業用ミシン合計	0	552	0	270	0	290	0	226	0	5,489	-	76.7	298	83,919	61.7	113.3		
針(千本)										0	0	-	-	50	426	-	-	
テーブル及びカバー										0	0	-	-	0	0	-	-	
総計(ミシン合計)	0	0	0	0	0	0	0	0	80	400	4,000.0	80.0	602	29,966	38.5	98.5		
総計	0	552	0	270	0	290	0	226	80	5,889	4,000.0	82.3	602	85,716	38.5	108.2		

		オーストラリア		ニュージーランド		大洋州8月計		対前年同期比		大洋州1~8月計		対前年同期比		総計8月計		対前年同期比		
		数量	金額	数量	金額	数量	金額	数量	金額	数量	金額	数量	金額	数量	金額	数量	金額	
家庭用 ミシン	ジグザグ縫(電子速度調整式)					0	0	-	-	0	0	-	-	7,049	18,457	74.7	47.1	
	ジグザグ縫(その他)					0	0	-	-	0	0	-	-	2,443	18,491	76.1	42.4	
	その他			50	2,260	50	2,260	-	-	337	16,950	41.9	37.1	13,928	237,680	138.1	153.3	
	小計	0	0	50	2,260	50	2,260	-	-	337	16,950	38.1	23.1	23,420	274,628	103.0	115.5	
	部品 家庭用ミシンのもの		250			0	250	-	101.6	0	660	-	56.7	0	25,252	-	99.0	
家庭用ミシン合計	0	250	50	2,260	50	2,510	-	1,020.3	337	17,610	38.1	23.7	23,420	299,880	103.0	113.9		
工業用 ミシン	自動式 単針直線(織物用)					0	0	-	-	0	0	-	-	47	125,448	9.4	4,209.7	
	自動式 単針直線(その他)					0	0	-	-	0	0	-	-	0	0	-	-	
	自動式 オーバーロック					0	0	-	-	0	0	-	-	658	17,599	598.2	533.5	
	自動式 その他					0	0	-	-	0	0	-	-	274	497,048	54.3	185.7	
	計	0	0	0	0	0	0	-	-	0	0	-	-	979	640,095	88.0	233.7	
	その他 単針直線(織物用)					0	0	-	-	0	0	-	-	1,415	67,495	233.5	190.9	
	その他 単針直線(その他)					0	0	-	-	46	5,457	65.7	67.8	111	34,683	17.3	32.5	
	その他 オーバーロック					0	0	-	-	0	0	-	-	2,010	222,715	210.5	185.5	
	その他 その他					0	0	-	-	17	3,816	42.5	78.6	7,755	1,677,923	164.4	194.0	
	計	0	0	0	0	0	0	-	-	63	9,273	57.3	71.9	11,291	2,002,816	163.2	177.7	
	小計	0	0	0	0	0	0	-	-	63	9,273	56.3	68.5	12,270	2,642,911	152.7	188.6	
	部品	ボビンケース(個)					0	0	-	-	0	0	-	-	316,169	70,649	195.0	207.0
		カマ(個)					0	0	-	-	0	0	-	-	205,122	292,134	162.4	133.6
		その他					0	0	-	-	0	6,991	-	123.7	0	550,267	-	123.5
		小計		0		0	0	0	-	-	0	6,991	-	107.1	0	913,050	-	130.7
工業用ミシン合計	0	0	0	0	0	0	-	-	63	16,264	56.3	81.1	12,270	3,555,961	152.7	169.4		
針(千本)					0	0	-	-	4	319	14.3	14.0	599	13,327	147.5	90.7		
テーブル及びカバー					0	0	-	-	0	0	-	-	0	1,155	-	31.7		
総計(ミシン合計)	0	0	50	2,260	50	2,260	384.6	119.2	400	26,223	40.1	30.2	35,690	2,917,539	116.0	178.0		
総計	0	250	50	2,260	50	2,510	384.6	89.4	400	34,193	40.1	35.3	35,690	3,870,323	116.0	162.5		

		総計1~8月計		対前年同期比		
		数量	金額	数量	金額	
家庭用 ミシン	ジグザグ縫(電子速度調整式)	86,402	256,627	100.8	68.6	
	ジグザグ縫(その他)	22,041	206,385	88.5	106.3	
	その他	116,015	1,630,624	124.1	115.4	
	小計	224,458	2,093,636	110.0	105.7	
	部品 家庭用ミシンのもの	0	206,465	-	76.4	
	家庭用ミシン合計	224,458	2,300,101	110.0	102.1	
工業用 ミシン	自動式 単針直線(織物用)	789	153,731	71.8	92.2	
	自動式 単針直線(その他)	0	0	-	-	
	自動式 オーバーロック	3,730	122,353	117.2	208.9	
	自動式 その他	2,668	4,079,351	69.3	129.9	
	計	7,187	4,355,435	88.4	129.4	
	その他 単針直線(織物用)	10,389	674,305	220.9	224.5	
	その他 単針直線(その他)	5,544	1,003,807	102.8	121.3	
	その他 オーバーロック	13,418	1,651,688	153.3	163.6	
	その他 その他	56,789	12,144,394	130.5	155.3	
	計	86,140	15,474,194	138.1	155.4	
	小計	93,327	19,829,629	132.4	148.8	
	部品	ボビンケース(個)	2,710,877	568,140	102.3	105.3
		カマ(個)	2,131,224	3,180,267	115.5	111.6
		その他	0	5,220,259	-	124.4
		小計	0	8,968,666	-	118.2
工業用ミシン合計	93,327	28,798,295	132.4	137.7		
針(千本)	4,356	98,359	18.7	35.1		
テーブル及びカバー	0	11,899	-	63.4		
総計(ミシン合計)	317,785	21,923,265	115.7	143.2		
総計	317,785	31,208,654	115.7	133.0		

2022年8月 輸入

(財務省関税局調)

(単位:台、千円、%)

		韓国		中国		台湾		香港		ベトナム	
		数量	金額	数量	金額	数量	金額	数量	金額	数量	金額
家庭用 ミシン	完成品(頭部含む)			25,143	172,295	8,190	142,964			8,628	123,580
	部 品				7,393		79,775				2,327
家 庭 用 合 計		0	0	25,143	179,688	8,190	222,739	0	0	8,628	125,907
工業用 ミシン	自動式:単針直線			257	27,666						
	自動式:オーバーロック			67	4,874						
	自動式:その他			17	5,574	240	43,815			31	9,511
	自動式計	0	0	341	38,114	240	43,815	0	0	31	9,511
	その他:単針直線			235	19,658					55	3,950
	その他:オーバーロック			1,050	79,524					5	522
	その他:その他			784	104,602						
	その他計	0	0	2,069	203,784	0	0	0	0	60	4,472
小 計	0	0	2,410	241,898	240	43,815	0	0	91	13,983	
部 品			318		517,891		165,462		217		376,261
工業用合計		0	318	2,410	759,789	240	209,277	0	217	91	390,244
針(千本)				1,032	3,681					18,250	54,667
テーブル及びカバー					7,992		695				1,209
総計(ミシン合計)		0	0	27,553	414,193	8,430	186,779	0	0	8,719	137,563
総 計		0	318	27,553	951,150	8,430	432,711	0	217	8,719	572,027

		タイ		シンガポール		フィリピン		インド		ベルギー		
		数量	金額	数量	金額	数量	金額	数量	金額	数量	金額	
家庭用 ミシン	完成品(頭部含む)	3,105	28,898									
	部 品		1,078									
家 庭 用 合 計		3,105	29,976	0	0	0	0	0	0	0	0	
工業用 ミシン	自動式:単針直線											
	自動式:オーバーロック											
	自動式:その他	2	380									
	自動式計	2	380	0	0	0	0	0	0	0	0	
	その他:単針直線											
	その他:オーバーロック											
	その他:その他										1	735
	その他計	0	0	0	0	0	0	0	0	1	735	
小 計	2	380	0	0	0	0	0	0	1	735		
部 品			1,087		375		205					
工業用合計		2	1,467	0	375	0	205	0	0	1	735	
針(千本)								36	985			
テーブル及びカバー					2,384							
総計(ミシン合計)		3,107	29,278	0	0	0	0	0	0	1	735	
総 計		3,107	31,443	0	2,759	0	205	0	985	1	735	

		ドイツ		イタリア		アメリカ合衆国		オランダ		総計8月計	
		数量	金額	数量	金額	数量	金額	数量	金額	数量	金額
家庭用 ミシン	完成品(頭部含む)					1	226			45,067	467,963
	部品									0	90,573
家庭用合計		0	0	0	0	1	226	0	0	45,067	558,536
工業用 ミシン	自動式:単針直線									257	27,666
	自動式:オーバーロック									67	4,874
	自動式:その他	1	4,313			2	324	1	3,995	294	67,912
	自動式計	1	4,313	0	0	2	324	1	3,995	618	100,452
	その他:単針直線									290	23,608
	その他:オーバーロック									1,055	80,046
	その他:その他	1	487							786	105,824
	その他計	1	487	0	0	0	0	0	0	2,131	209,478
小計	2	4,800	0	0	2	324	1	3,995	2,749	309,930	
工業用合計		2	5,173	0	280	2	7,352	1	3,995	2,749	1,379,427
針(千本)										19,318	59,333
テーブル及びカバー										0	12,280
総計(ミシン合計)		2	4,800	0	0	3	550	1	3,995	47,816	777,893
総計		2	5,173	0	280	3	7,578	1	3,995	47,816	2,009,576

		対前年同期比		累計1~8月計		対前年同期比	
		数量	金額	数量	金額	数量	金額
家庭用 ミシン	完成品(頭部含む)	116.8	92.1	399,269	4,607,296	49.9	59.0
	部品	-	141.3	0	733,345	-	137.8
家庭用合計		116.8	97.6	399,269	5,340,641	49.9	64.1
工業用 ミシン	自動式:単針直線	389.4	275.4	1,001	180,568	61.9	137.9
	自動式:オーバーロック	446.7	140.5	171	30,501	34.5	81.3
	自動式:その他	95.8	138.8	2,325	442,270	106.1	112.7
	自動式計	159.3	160.9	3,497	653,339	81.3	116.5
	その他:単針直線	159.3	176.4	1,489	126,956	61.4	67.3
	その他:オーバーロック	235.5	273.8	5,710	393,901	346.1	357.4
	その他:その他	156.9	183.4	5,059	615,047	121.7	134.6
	その他計	188.4	208.8	12,258	1,135,904	148.9	150.3
小計	181.0	190.4	15,755	1,789,243	125.7	135.9	
工業用合計		181.0	183.8	15,755	9,337,177	125.7	159.8
針(千本)		133.4	155.7	186,580	574,823	98.9	108.5
テーブル及びカバー		-	170.0	0	129,966	-	163.0
総計(ミシン合計)		119.2	115.9	415,024	6,396,539	51.1	70.1
総計		119.2	146.9	415,024	15,382,607	51.1	104.0

価格(税込) 540円