

2022 — 3

No. 825

JASMA

(生産・輸出・輸入統計)

一般社団法人日本縫製機械工業会

JAPAN SEWING MACHINERY MANUFACTURERS ASSOCIATION

105-0004 東京都港区新橋5-25-3

電話 03-6435-8190

FAX 03-6435-8192

URL <https://www.jasma.or.jp>

JASMA

(生産・輸出・輸入統計)

2022年3月分 目次

I	3月の概況	1
II	月次推移グラフ(2021年1月~12月 2022年1月~)	
	1家庭用ミシンの生産、販売、在庫台数	3
	2家庭用ミシンの生産、販売金額	4
	3家庭用ミシンの輸出台数、金額	5
	4家庭用ミシンの輸出台数、金額	6
	5工業用ミシンの生産、販売、在庫台数	7
	6工業用ミシンの生産、販売金額	8
	7工業用ミシンの輸出台数、金額	9
	8工業用ミシンの輸出台数、金額	10
III	生産、販売、在庫データ (3月分)	11
IV	国別、地域別輸出データ (3月分)	12
V	国別、地域別輸入データ (3月分)	18

2022年3月の概況

I. ミシン

「生産」

(1)3月実績					(2)1~3月実績				
(単位:台、百万円、%)					(単位:台、百万円、%)				
	数量	前年同期比	金額	前年同期比		数量	前年同期比	金額	前年同期比
ミシン合計	13,640	116.8	2,663	135.9	ミシン合計	38,392	121.5	7,270	134.8
家庭用ミシン計	3,993	91.1	188	92.6	家庭用ミシン計	13,516	101.1	645	100.8
工業用ミシン計	9,647	132.2	2,475	140.9	工業用ミシン計	24,876	136.5	6,625	139.4

① 3月のミシン生産は、「家庭用」は3,993台、188百万円で、前年同期比91.1%(台数)、92.6%(金額)、「工業用」は9,647台、2,475百万円で、前年同期比132.2%(台数)、140.9%(金額)である。

② 前月比では、「家庭用」は台数で80.3%、金額で78.3%、「工業用」は台数で126.6%、金額で110.0%である。

「販売」

(1)3月実績					(2)1~3月実績				
(単位:台、百万円、%)					(単位:台、百万円、%)				
	数量	前年同期比	金額	前年同期比		数量	前年同期比	金額	前年同期比
ミシン合計	19,983	104.5	3,372	122.2	ミシン合計	53,165	111.0	8,811	125.7
家庭用ミシン計	4,104	88.3	209	84.3	家庭用ミシン計	13,582	102.2	653	105.0
工業用ミシン計	15,879	109.7	3,163	126.0	工業用ミシン計	39,583	114.4	8,158	127.7

① 3月のミシン販売は、「家庭用」は4,104台、209百万円で、前年同期比88.3%(台数)、84.3%(金額)、「工業用」は15,879台、3,163百万円で、前年同期比109.7%(台数)、126.0%(金額)である。

② 前月比では、「家庭用」は台数で82.8%、金額で95.4%、「工業用」は台数で100.5%、金額で100.7%である。

「輸出」

地域別輸出実績(3月)

(単位:台、千円、%、部品含まず)

	家庭用ミシン		前年同期比		工業用ミシン		前年同期比		合計		前年同期比	
	数量	金額	数量	金額	数量	金額	数量	金額	数量	金額	数量	金額
東アジア	0	0	-	-	4,110	879,880	118.9	128.1	4,110	879,880	118.8	128.1
東南アジア	8,670	19,854	140.1	179.5	4,534	1,071,872	150.9	153.6	13,204	1,091,726	143.6	154.0
中近東	19,413	96,115	132.7	142.0	1,495	51,660	158.9	571.3	20,908	147,775	134.3	192.6
ヨーロッパ	2,089	104,753	122.2	120.1	1,655	506,068	141.7	189.0	3,744	610,821	130.1	172.1
北米	1,192	66,869	50.6	48.6	1,199	206,414	158.4	87.3	2,391	273,283	76.8	73.1
中米	0	0	-	-	54	19,356	45.0	147.8	54	19,356	45.0	147.8
南米	0	0	-	-	381	47,897	118.3	136.5	381	47,897	118.3	136.5
アフリカ	0	0	-	-	5	1,119	166.7	83.9	5	1,119	166.7	83.9
大洋州	50	2,083	250.0	29.8	25	3,843	2,500.0	1,779.2	75	5,926	357.1	82.3
合計	31,414	289,674	126.1	93.2	13,458	2,788,109	137.7	143.2	44,872	3,077,783	129.4	136.3
前年同期比	126.1	93.2	-	-	137.7	143.2	-	-	129.4	136.3	-	-
前月比	112.5	134.3	-	-	126.1	119.8	-	-	116.3	121.0	-	-
累計	84,006	731,555	126.1	101.4	32,650	6,833,679	132.8	145.1	116,656	7,565,234	127.9	139.3
前年同期比	126.1	101.4	-	-	132.8	145.1	-	-	127.9	139.3	-	-

国別輸出実績(3月)

(単位:台、千円、%、部品含まず)

	家庭用ミシン		前年同期比		工業用ミシン		前年同期比		合計		前年同期比	
	数量	金額	数量	金額	数量	金額	数量	金額	数量	金額	数量	金額
1. 中国	0	0	-	-	2,539	432,764	165.5	205.0	2,539	432,764	165.2	204.7
2. シンガポール	0	0	-	-	3,361	651,763	158.8	126.9	3,361	651,763	158.8	126.9
3. 香港	0	0	-	-	1,509	441,438	91.7	96.9	1,509	441,438	91.7	96.9
4. アメリカ	1,192	66,869	50.6	48.6	1,199	206,414	162.2	88.5	2,391	273,283	77.3	73.7
5. ベトナム	1,193	1,741	27.8	33.5	259	95,012	89.6	205.9	1,452	96,753	31.7	188.4
6. ドイツ	1,550	77,804	103.3	101.7	286	61,964	152.1	108.1	1,836	139,768	108.8	104.4
7. アラブ首長国連邦	19,343	93,099	132.3	144.2	1,481	29,186	157.4	322.7	20,824	122,285	133.8	166.2
8. オランダ	0	0	-	-	325	139,229	128.5	181.2	325	139,229	128.5	181.2
9. トルコ	0	0	-	-	975	258,575	148.4	265.7	975	258,575	148.4	265.7
10. インド	0	0	-	-	123	25,422	46.1	55.6	123	25,422	46.1	55.6
合計(その他含む)	31,414	289,674	126.1	93.2	13,458	2,788,109	137.7	143.2	44,872	3,077,783	129.4	136.3
前年同期比	126.1	93.2	-	-	137.7	143.2	-	-	129.4	136.3	-	-
前月比	112.5	134.3	-	-	126.1	119.8	-	-	116.3	121.0	-	-
累計	84,006	731,555	126.1	101.4	32,650	6,833,679	132.8	145.1	116,656	7,565,234	127.9	139.3
前年同期比	126.1	101.4	-	-	132.8	145.1	-	-	127.9	139.3	-	-

※順位は前年の「合計金額」上位10カ国

① 3月の輸出は、「家庭用」は31,414台、289,674千円で、前年同期比126.1%(台数)、93.2%(金額)、「工業用」は13,458台、2,788,109千円で、前年同期比137.7%(台数)、143.2%(金額)である。

② 前月比では、「家庭用」は台数で112.5%、金額で134.3%、「工業用」は台数で126.1%、金額で119.8%である。

③ 国別の輸出では、「家庭用」は主要国の「アメリカ」が前年同期比50.6%(台数)、48.6%(金額)である。「工業用」は主要国の「シンガポール」が前年同期比158.8%(台数)、126.9%(金額)、「中国」が前年同期比165.5%(台数)、205.0%(金額)、「アメリカ」が前年同期比162.2%(台数)、88.5%(金額)、「香港」が前年同期比91.7%(台数)、96.9%(金額)である。

「輸入」 国別輸入実績(3月) (単位:台、千円、%、部品含まず)

	家庭用ミシ		前年同期比		工業用ミシ		前年同期比		合計		前年同期比	
	数量	金額	数量	金額	数量	金額	数量	金額	数量	金額	数量	金額
1. 中国	17,460	234,860	68.5	55.5	1,559	138,440	89.6	94.7	19,019	373,300	69.9	65.5
2. ベトナム	27,290	319,219	56.9	70.8	104	11,308	90.4	96.0	27,394	330,527	56.9	71.5
3. 台湾	12,330	189,239	60.0	56.7	206	32,008	140.1	139.3	12,536	221,247	60.5	62.1
4. タイ	4,031	20,528	27.6	27.1	0	0	-	-	4,031	20,528	27.6	27.1
5. ドイツ	0	0	-	-	6	3,401	-	-	6	3,401	-	-
6. アメリカ	0	0	-	-	1	299	3.8	6.7	1	299	3.8	6.7
7. インド	0	0	-	-	0	0	-	-	0	0	-	-
8. 韓国	0	0	-	-	0	0	-	-	0	0	-	-
9. イタリア	0	0	-	-	0	0	-	-	0	0	-	-
10. フィリピン	0	0	-	-	0	0	-	-	0	0	-	-
合計(その他含む)	61,111	763,846	56.2	59.5	1,878	189,251	91.7	95.4	62,989	953,097	56.9	64.3
前年同期比	56.2	59.5	-	-	91.7	95.4	-	-	56.9	64.3	-	-
前月比	106.6	103.5	-	-	138.0	122.5	-	-	107.3	106.8	-	-
累計	210,577	2,478,970	47.9	62.2	4,505	486,275	89.0	99.0	215,082	2,965,245	48.3	66.2
前年同期比	47.9	62.2	-	-	89.0	99.0	-	-	48.3	66.2	-	-

※順位は前年の「合計金額」上位10カ国

- ① 3月の輸入は「家庭用」は61,111台、763,846千円で、前年同期比56.2%(台数)、59.5%(金額)である。
「工業用」は1,878台、189,251千円で、前年同期比91.7%(台数)、95.4%(金額)である。
国別の占有率をみると、「家庭用」は「ベトナム」が台数で44.7%、金額で41.8%、「中国」が台数で28.6%、金額で30.7%である。
「工業用」は「中国」が台数で83.0%、金額で73.2%、「台湾」が台数で11.0%、金額で16.9%である。

- ② 前月比では、「家庭用」は台数で106.6%、金額は103.5%、「工業用」は台数で138.0%、金額で122.5%である。

II. 部品
「輸出」

地域別輸出実績(3月) (単位:千円、%)

	家庭用ミシ部品		工業用ミシ部品			合計	前年同期比	針	前年同期比	テーブル、カバー	前年同期比
	家庭用ミシのもの	前年同期比	ホビンケース	カマ	その他						
東アジア	11,885	57.9	22,379	238,525	277,298	538,202	95.0	4,504	61.9	0	-
東南アジア	2,746	34.5	20,499	108,200	270,934	399,633	161.0	3,791	30.5	0	-
中近東	0	-	1,322	3,836	2,083	7,241	158.4	0	-	0	-
ヨーロッパ	1,297	34.9	7,949	21,134	55,466	84,549	92.0	328	29.5	0	-
北米	3,925	112.5	2,851	14,351	79,464	96,666	73.7	1,706	110.2	0	-
中米	0	-	0	1,097	38,774	39,871	120.9	0	-	0	-
南米	1,275	-	529	6,934	10,189	17,652	198.2	259	41.8	0	-
アフリカ	0	-	0	551	4,338	4,889	93.0	0	-	0	-
大洋州	410	181.4	0	0	836	836	143.6	0	-	0	-
合計	21,538	60.0	55,529	394,628	739,382	1,189,539	109.1	10,588	43.0	0	-
前年同期比	60.0	-	77.8	103.6	109.6	109.1	-	43.0	-	-	-
前月比	110.3	-	74.7	105.4	119.0	114.8	-	102.1	-	-	-
累計	56,863	70.3	190,057	1,034,127	1,790,026	3,014,210	112.1	29,425	17.4	1,912	136.3
前年同期比	70.3	-	89.6	100.0	124.1	112.1	-	17.4	-	136.3	-

注:平成24年1月から、「テーブル及びカバー」については、家庭用部品から分かれ単独の品目になった。

- ① 3月の部品輸出は「家庭用ミシ部品」が21,538千円、「工業用ミシ部品」が1,189,539千円、「針」が10,588千円、前年同期比では「家庭用」が60.0%、「工業用」が109.1%、「針」が43.0%である。

- ② 前月比では、「家庭用」が110.3%、「工業用」が114.8%、「針」が102.1%である。

「輸入」 国別輸入実績(3月) (単位:千円、%)

	家庭用部品	工業用部品	針	テーブル、カバー	小計
中国	7,567	434,708	2,280	11,248	13,528
ベトナム	3,152	294,437	45,982		45,982
台湾	64,041	115,115			0
アメリカ		1,197		2,945	2,945
フィリピン		376			0
韓国		6,650			0
タイ	3,236	2,920			0
シンガポール		254			0
香港					0
ドイツ	308	319			0
インド			1,274		1,274
オランダ					0
ルーマニア					0
チリ					0
合計(その他含む)	78,304	856,616	49,925	14,193	64,118
前年同期比	93.1	136.6	93.0	136.0	100.0
前月比	81.3	134.2	61.4	284.7	74.3
累計	250,567	2,362,406	218,582	34,348	252,930
前年同期比	114.0	161.0	105.7	105.7	105.7

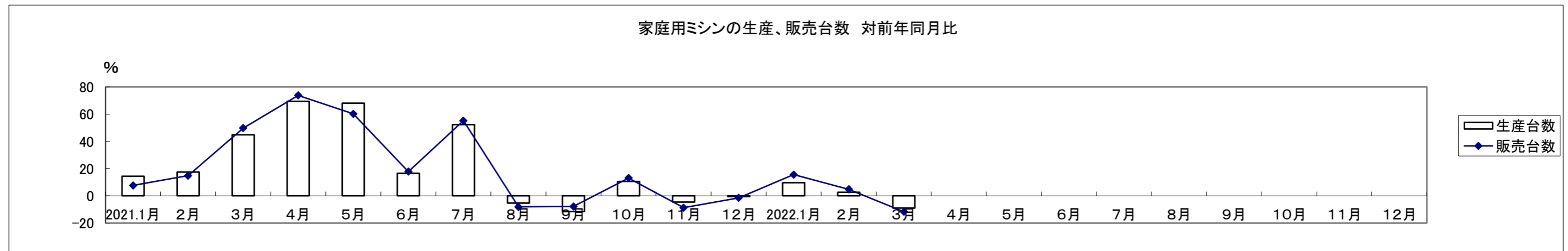
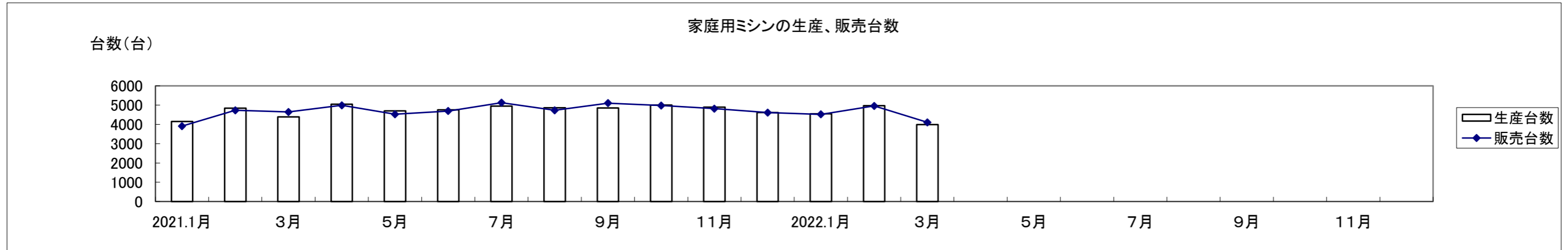
- ① 3月の部品輸入は「家庭用ミシ部品」が78,304千円、「工業用ミシ部品」が856,616千円、「針」が49,925千円、「テーブル及びカバー」が14,193千円、前年同期比では「家庭用」が93.1%、「工業用」が136.6%、「針」が93.0%、「テーブル及びカバー」が136.0%である。

- ② 前月比では、「家庭用」が81.3%、「工業用」が134.2%、「針」が61.4%、「テーブル及びカバー」が284.7%である。

家庭用ミシンの生産、販売、在庫台数(月次) (2021/1~12,2022/1~)

単位:台、%

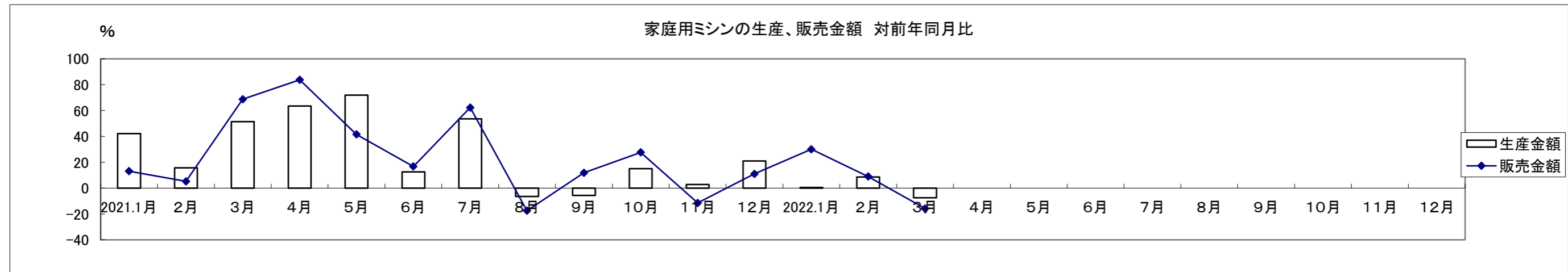
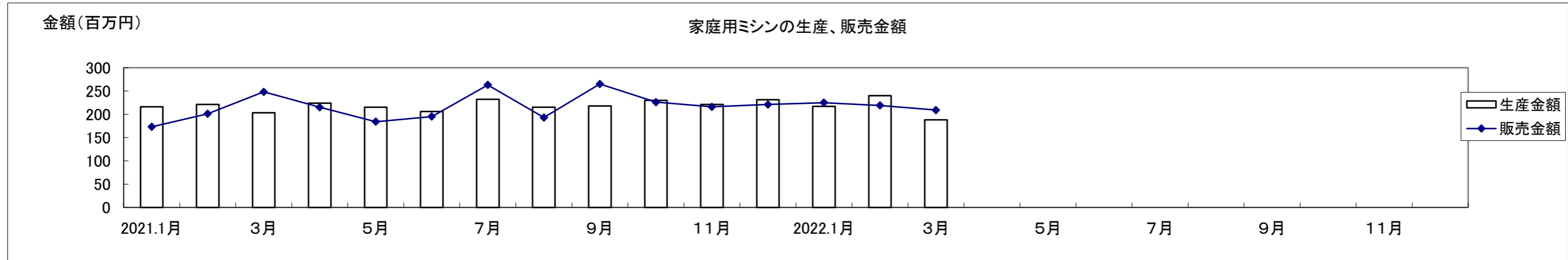
	2021.1月	2月	3月	4月	5月	6月	7月	8月	9月	10月	11月	12月	2022.1月	2月	3月	4月	5月	6月	7月	8月	9月	10月	11月	12月
生産台数	4,148	4,841	4,384	5,045	4,705	4,760	4,949	4,859	4,858	5,003	4,896	4,618	4,552	4,971	3,993									
対前年比	14.4	17.5	44.9	69.4	68.0	16.6	52.4	-5.3	-11.6	10.5	-4.6	-0.5	9.7	2.7	-8.9									
販売台数	3,911	4,729	4,646	4,991	4,528	4,696	5,126	4,731	5,104	4,981	4,818	4,614	4,522	4,956	4,104									
対前年比	7.7	14.8	49.8	73.8	60.2	17.8	55.2	-8.1	-7.8	13.1	-8.7	-1.5	15.6	4.8	-11.7									
在庫台数	363	475	213	267	444	508	331	459	213	233	311	315	345	360	249									
対前年比	81.5	135.1	69.0	15.1	115.5	67.7	33.5	101.3	13.3	-25.1	88.5	150.0	-5.0	-24.2	16.9									



家庭用ミシンの生産、販売金額(月次) (2021/1~12,2022/1~)

単位:百万円、%

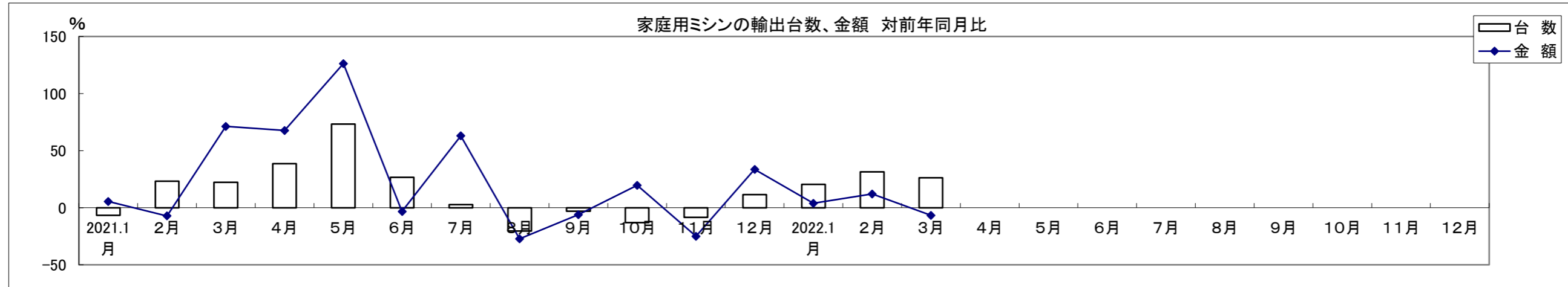
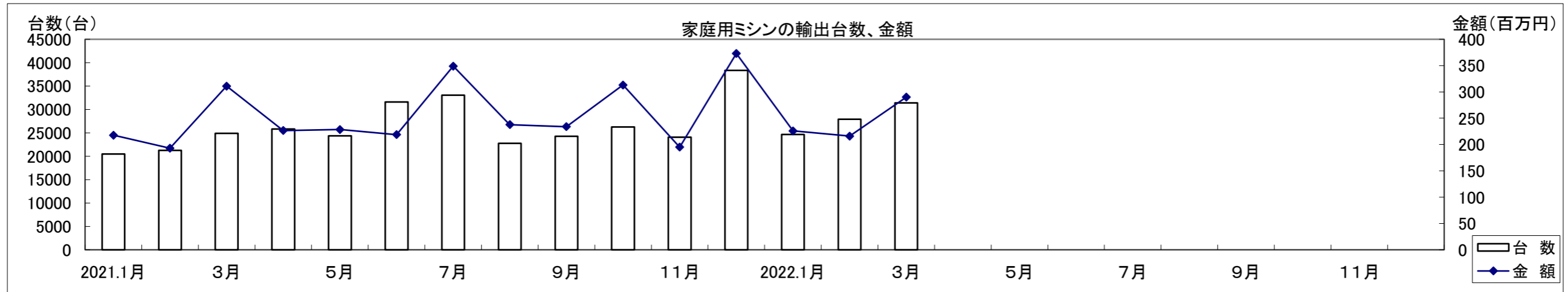
	2021.1月	2月	3月	4月	5月	6月	7月	8月	9月	10月	11月	12月	2022.1月	2月	3月	4月	5月	6月	7月	8月	9月	10月	11月	12月
生産金額	216	221	203	224	215	206	232	215	218	230	221	231	217	240	188									
対前年比	42.1	15.7	51.5	63.5	72.0	12.6	53.6	-6.5	-5.6	15.0	2.8	20.9	0.5	8.6	-7.4									
販売金額	173	201	248	215	184	195	263	193	265	226	216	221	225	219	209									
対前年比	13.1	5.2	68.7	83.8	41.5	16.8	62.3	-17.5	11.8	27.7	-11.5	11.1	30.1	9.0	-15.7									



家庭用ミシンの輸出台数、金額(月次)(2021/1~12,2022/1~)

単位:百万円、%

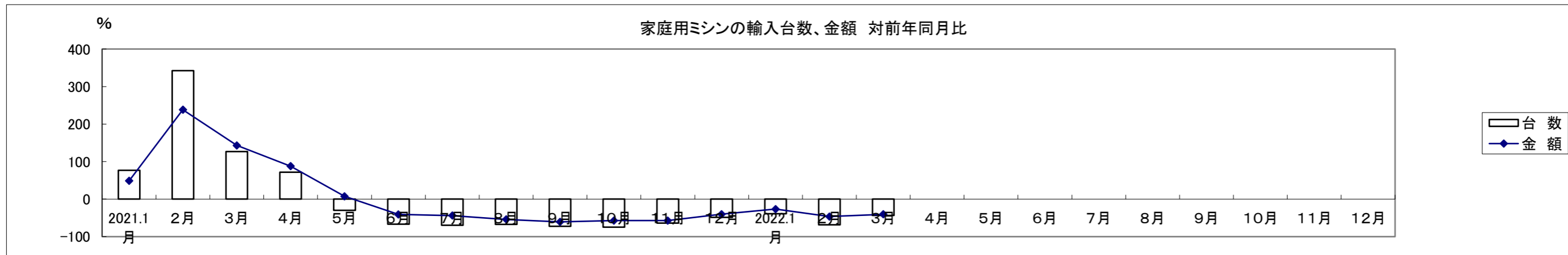
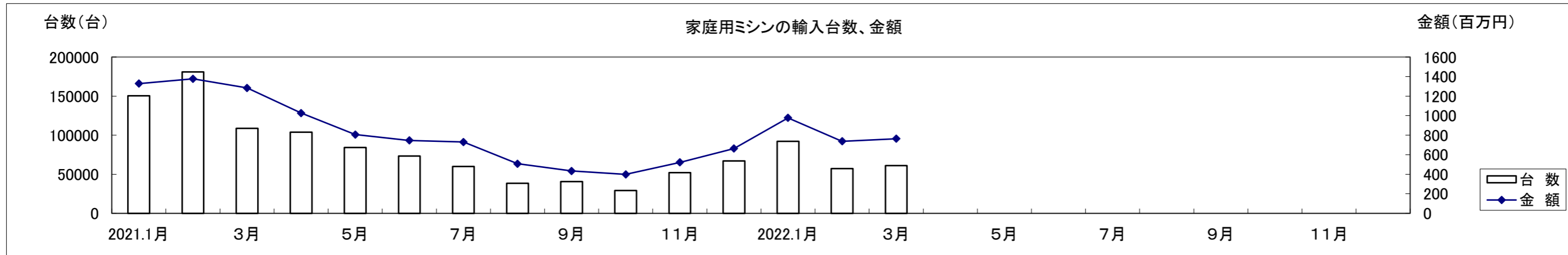
	2021.1月	2月	3月	4月	5月	6月	7月	8月	9月	10月	11月	12月	2022.1月	2月	3月	4月	5月	6月	7月	8月	9月	10月	11月	12月
台数	20,477	21,235	24,906	25,810	24,345	31,577	33,036	22,732	24,254	26,238	24,047	38,365	24,670	27,922	31,414									
対前年比	-6.7	23.2	22.1	38.5	73.2	26.5	2.7	-20.5	-3.2	-13.1	-8.5	11.5	20.5	31.5	26.1									
金額	218	193	311	226	229	219	349	238	234	313	195	373	226	216	290									
対前年比	5.4	-7.2	71.2	67.7	126.2	-3.3	63.0	-27.3	-6.1	19.4	-25.1	33.5	3.9	12.0	-6.8									



家庭用ミシンの輸入台数、金額(月次) (2021/1~12,2022/1~)

単位:台、百万円、%

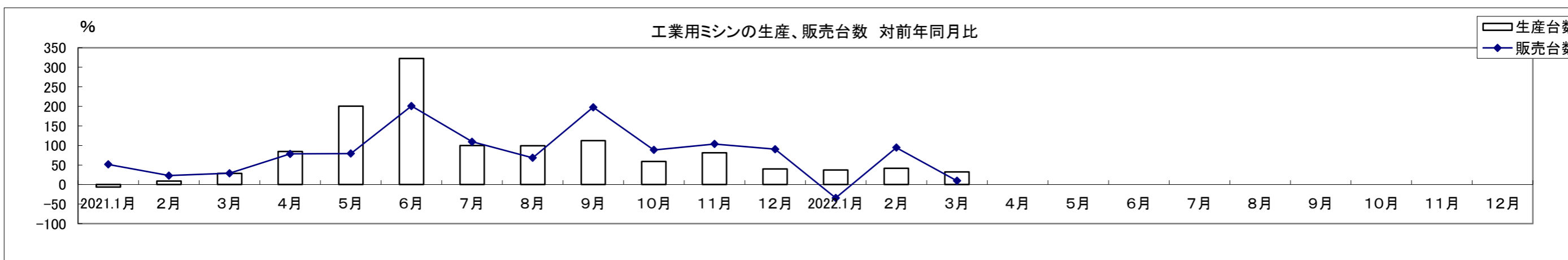
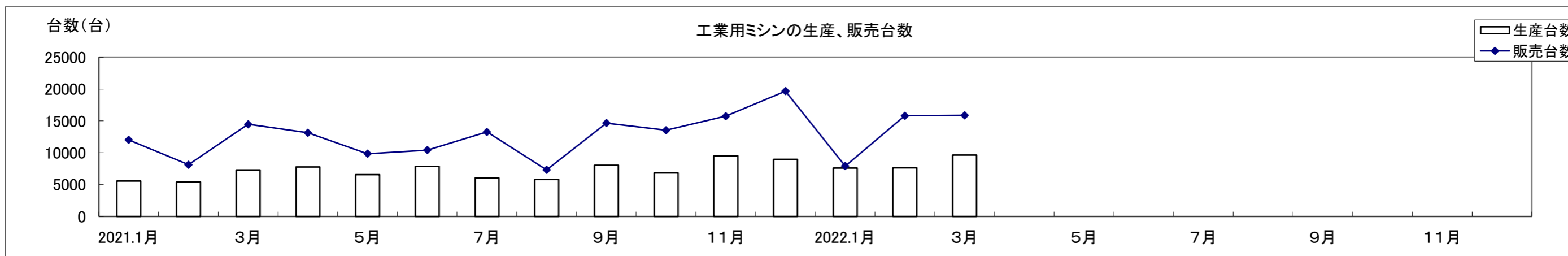
	2021.1月	2月	3月	4月	5月	6月	7月	8月	9月	10月	11月	12月	2022.1月	2月	3月	4月	5月	6月	7月	8月	9月	10月	11月	12月
台数	150,366	180,896	108,646	103,732	84,286	73,307	60,031	38,589	40,710	29,262	52,086	67,057	92,143	57,323	61,111									
対前年比	76.9	342.4	126.6	71.4	-29.8	-66.5	-69.3	-67.6	-72.3	-74.7	-64.1	-48.5	-38.7	-68.3	-43.8									
金額	1,328	1,377	1,283	1,026	807	747	730	508	434	399	522	664	977	738	764									
対前年比	48.5	238.3	143.0	87.8	7.5	-40.9	-43.9	-54.1	-60.7	-57.3	-57.1	-40.1	-26.4	-46.4	-40.5									



工業用ミシンの生産、販売、在庫台数(月次) (2021/1~12,2022/1~)

単位:台、%

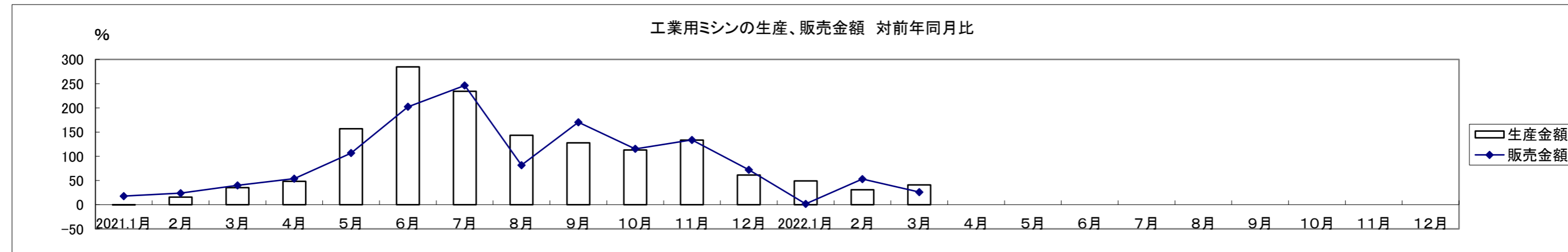
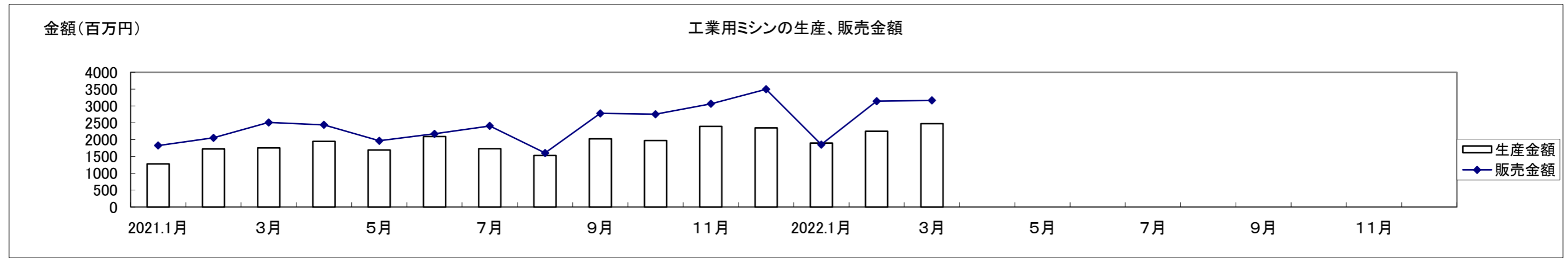
	2021.1月	2月	3月	4月	5月	6月	7月	8月	9月	10月	11月	12月	2022.1月	2月	3月	4月	5月	6月	7月	8月	9月	10月	11月	12月
生産台数	5,574	5,376	7,295	7,777	6,561	7,872	6,040	5,799	8,039	6,828	9,491	8,950	7,608	7,621	9,647									
対前年比	-6.1	9.0	28.6	84.7	200.8	322.8	99.7	99.2	112.6	59.3	81.1	39.7	37.2	41.8	32.2									
販売台数	12,012	8,117	14,474	13,141	9,846	10,407	13,263	7,308	14,656	13,527	15,729	19,656	7,902	15,802	15,879									
対前年比	51.6	23.1	28.9	78.7	79.4	201.0	109.6	68.5	197.8	88.6	103.9	90.6	-34.2	94.7	9.7									
在庫台数	7,723	7,994	6,962	6,554	8,042	10,056	7,368	9,860	8,687	6,981	8,915	9,361	14,645	12,038	13,911									
対前年比	-32.6	-33.0	-28.1	-38.5	-18.7	0.9	-17.4	11.9	-6.4	-23.0	-2.3	3.7	89.6	50.6	99.8									



工業用ミシンの生産、販売金額(月次) (2021/1~12,2022/1~)

単位:百万円、%

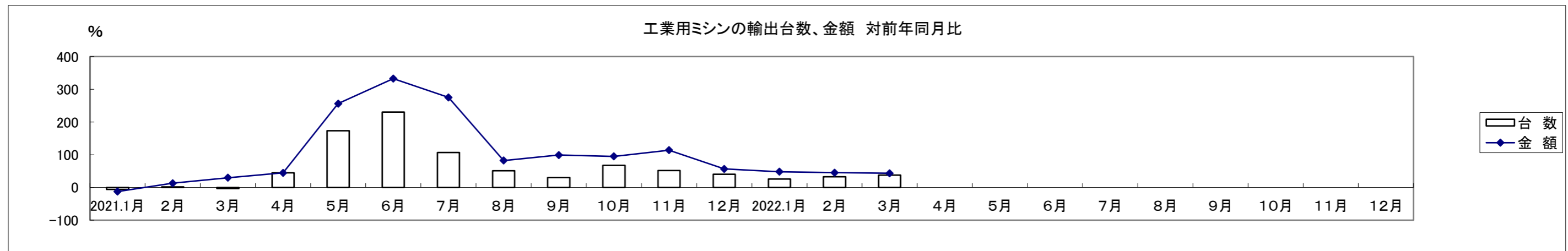
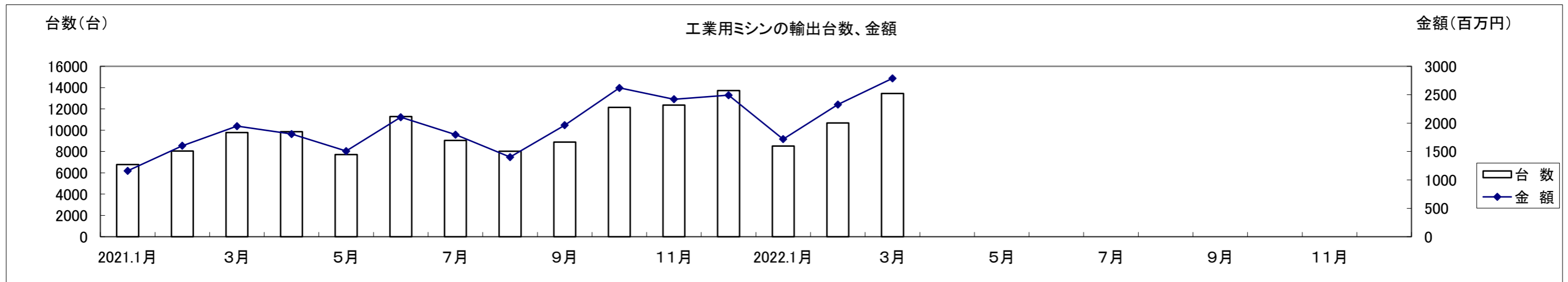
	2021.1月	2月	3月	4月	5月	6月	7月	8月	9月	10月	11月	12月	2022.1月	2月	3月	4月	5月	6月	7月	8月	9月	10月	11月	12月
生産金額	1,276	1,721	1,756	1,947	1,690	2,092	1,731	1,529	2,026	1,974	2,394	2,348	1,900	2,250	2,475									
対前年比	-0.6	15.4	35.2	48.2	156.8	284.6	234.2	143.5	127.9	112.9	133.6	61.2	48.9	30.7	40.9									
販売金額	1,825	2,054	2,511	2,438	1,967	2,173	2,406	1,604	2,780	2,752	3,063	3,494	1,854	3,141	3,163									
対前年比	17.7	23.7	39.9	53.8	106.6	202.2	246.2	81.4	170.2	115.2	133.6	72.1	1.6	52.9	26.0									



工業用ミシンの輸出台数、金額(月次) (2021/1~12,2022/1~)

単位: 台、百万円、%

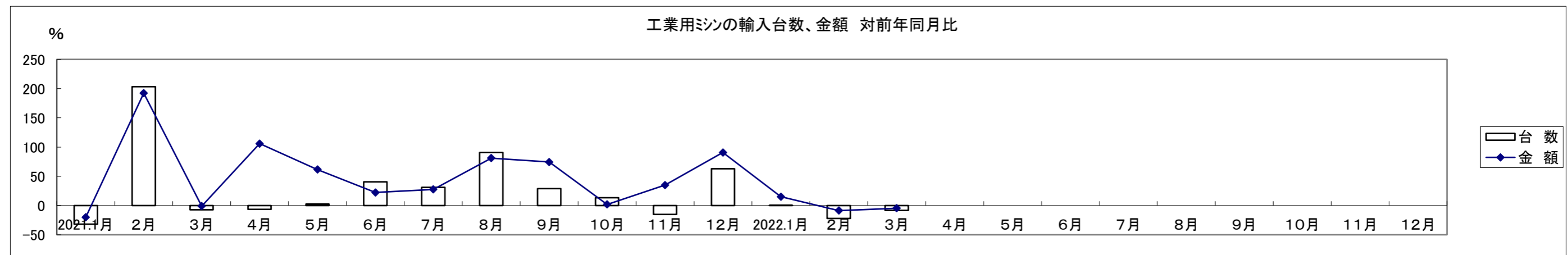
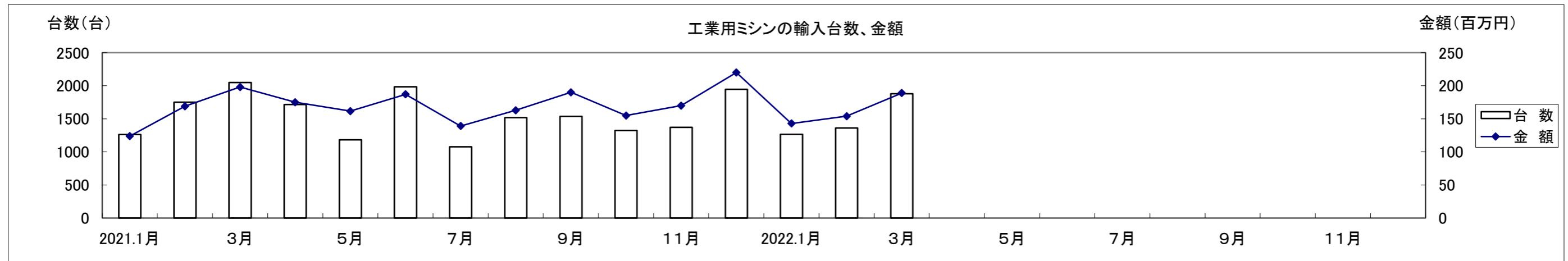
	2021.1月	2月	3月	4月	5月	6月	7月	8月	9月	10月	11月	12月	2022.1月	2月	3月	4月	5月	6月	7月	8月	9月	10月	11月	12月
台数	6,771	8,039	9,773	9,851	7,708	11,292	9,046	8,033	8,883	12,151	12,352	13,715	8,517	10,675	13,458									
対前年比	-6.1	1.7	-3.3	44.7	173.5	230.1	106.8	51.1	30.3	67.4	51.7	40.0	25.8	32.8	37.7									
金額	1,160	1,601	1,947	1,808	1,507	2,103	1,797	1,401	1,963	2,620	2,420	2,492	1,718	2,328	2,788									
対前年比	-12.5	12.9	29.7	44.8	256.3	332.6	275.1	82.4	99.0	95.0	114.0	56.5	48.1	45.4	43.2									



工業用ミシンの輸入台数、金額(月次) (2021/1~12,2022/1~)

単位:台、百万円、%

	2021.1月	2月	3月	4月	5月	6月	7月	8月	9月	10月	11月	12月	2022.1月	2月	3月	4月	5月	6月	7月	8月	9月	10月	11月	12月
台数	1,262	1,750	2,049	1,715	1,181	1,983	1,077	1,519	1,536	1,324	1,370	1,946	1,266	1,361	1,878									
対前年比	-31.9	203.3	-7.4	-6.6	2.7	40.3	31.2	90.8	29.1	13.6	-15.1	63.1	0.3	-22.2	-8.3									
金額	124	169	198	175	162	187	139	163	190	155	170	220	143	154	189									
対前年比	-19.9	192.3	-1.0	105.9	61.6	22.4	27.6	81.1	74.4	2.1	34.9	90.7	15.1	-8.6	-4.6									



生産・販売・在庫

(単位:台、百万円、%)

	機種別	項目	2022 年 3 月									
			生産				販売				在庫	
			数量	前年同期比	金額	前年同期比	数量	前年同期比	金額	前年同期比	数量	前年同期比
家庭用		家庭用ミシン計	3,993	91.1	188	92.6	4,104	88.3	209	84.3	249	116.9
工業用		一本針直線本縫	-	-	-	-	-	-	-	-	-	-
		へり縫	-	-	-	-	-	-	-	-	-	-
		その他の工業用ミシン	-	-	-	-	-	-	-	-	-	-
		工業用ミシン計	9,647	132.2	2,475	140.9	15,879	109.7	3,163	126.0	13,911	199.8
ミシン合計			13,640	116.8	2,663	135.9	19,983	104.5	3,372	122.2	14,160	197.4

1. 出所:経済産業省生産動態統計

2. 在庫は当月末実績を示す。

(単位:台、百万円、%)

	機種別	項目	2022 年 1 ~ 3 月									
			生産				販売				在庫	
			数量	前年同期比	金額	前年同期比	数量	前年同期比	金額	前年同期比	数量	前年同期比
家庭用		家庭用ミシン計	13,516	101.1	645	100.8	13,582	102.2	653	105.0	249	116.9
工業用		一本針直線本縫	-	-	-	-	-	-	-	-	-	-
		へり縫	-	-	-	-	-	-	-	-	-	-
		その他の工業用ミシン	-	-	-	-	-	-	-	-	-	-
		工業用ミシン計	24,876	136.5	6,625	139.4	39,583	114.4	8,158	127.7	13,911	199.8
ミシン合計			38,392	121.5	7,270	134.8	53,165	111.0	8,811	125.7	14,160	197.4

2022年 3月 輸出

(財務省関税局調)

(単位:台・千円、%)

		韓国		中国		台湾		香港		東アジア3月計		対前年同期比		東アジア1~3月計		対前年同期比		
		数量	金額	数量	金額	数量	金額	数量	金額	数量	金額	数量	金額	数量	金額	数量	金額	
家庭用ミシン	ジグザグ縫(電子速度調整式)									0	0	-	-	0	0	-	-	
	ジグザグ縫(その他)									0	0	-	-	0	0	-	-	
	その他									0	0	-	-	0	0	-	-	
	小計	0	0	0	0	0	0	0	0	0	0	-	-	0	0	-	-	
	部品 家庭用ミシンのもの				678		10,471		736		0	11,885	-	57.9	0	37,625	-	85.0
家庭用ミシン合計	0	0	0	678	0	10,471	0	736	0	11,885	-	57.1	0	37,625	-	84.5		
工業用ミシン	自動式 単針直線(織物用)									0	0	-	-	1	1,389	16.7	19.2	
	自動式 単針直線(その他)									0	0	-	-	0	0	-	-	
	自動式 オーバーロック									0	0	-	-	0	0	-	-	
	自動式 その他			59	118,806			37	63,770	96	182,576	53.3	204.1	236	426,915	61.9	206.0	
	計	0	0	59	118,806	0	0	37	63,770	96	182,576	52.7	197.8	237	428,304	57.5	198.0	
	その他 単針直線(織物用)	8	1,560	3	637					11	2,197	366.7	118.7	15	4,407	107.1	54.4	
	その他 単針直線(その他)			82	12,674	1	240			83	12,914	230.6	138.0	244	44,523	221.8	173.9	
	その他 オーバーロック			400	9,942	1	248	370	63,960	771	74,150	86.2	76.9	1,873	219,221	104.5	103.0	
	その他 その他	35	1,542	1,995	290,705	17	2,088	1,102	313,708	3,149	608,043	134.5	124.9	6,523	1,361,967	112.7	116.9	
	計	43	3,102	2,480	313,958	19	2,576	1,472	377,668	4,014	697,304	122.6	117.3	8,655	1,630,118	112.4	115.5	
	小計	43	3,102	2,539	432,764	19	2,576	1,509	441,438	4,110	879,880	118.9	128.1	8,892	2,058,422	109.6	126.4	
	部品	ポピンケース(個)	925	1,037	19,263	7,681	10,280	3,235	53,380	10,426	83,848	22,379	47.9	62.0	605,445	99,579	91.6	93.9
		カマ(個)	1,906	3,794	99,001	190,663	2,001	6,760	14,612	37,308	117,520	238,525	87.5	93.0	320,666	667,138	87.7	93.8
		その他		3,982		236,404		25,255		11,657	0	277,298	-	101.2	0	641,471	-	106.6
		小計		8,813		434,748		35,250		59,391	0	538,202	-	95.0	0	1,408,188	-	99.2
工業用ミシン合計	43	11,915	2,539	867,512	19	37,826	1,509	500,829	4,110	1,418,082	118.9	113.1	8,892	3,466,610	109.6	113.7		
針(千本)			61	1,873	109	1,821	10	810	180	4,504	49.3	61.9	354	11,063	2.7	9.7		
テーブル及びカバー										0	0	-	-	0	0	-	-	
総計(ミシン合計)	43	3,102	2,539	432,764	19	2,576	1,509	441,438	4,110	879,880	118.8	128.1	8,892	2,058,422	109.5	126.4		
総計	43	11,915	2,539	870,063	19	50,118	1,509	502,375	4,110	1,434,471	118.8	111.9	8,892	3,515,298	109.5	109.6		

		ベトナム		タイ		シンガポール		マレーシア		フィリピン		インドネシア		カンボジア		ミャンマー		
		数量	金額	数量	金額	数量	金額	数量	金額	数量	金額	数量	金額	数量	金額	数量	金額	
家庭用ミシン	ジグザグ縫(電子速度調整式)	1,193	1,741							791	790			627	694	1,830	4,495	
	ジグザグ縫(その他)									425	462					674	2,164	
	その他															3,088	9,289	
	小計	1,193	1,741	0	0	0	0	0	0	1,216	1,252	0	0	627	694	5,592	15,948	
	部品 家庭用ミシンのもの		337				2,409											
家庭用ミシン合計	1,193	2,078	0	0	0	2,409	0	0	1,216	1,252	0	0	627	694	5,592	15,948		
工業用ミシン	自動式 単針直線(織物用)																	
	自動式 単針直線(その他)																	
	自動式 オーバーロック	13	4,742			5	4,945											
	自動式 その他	2	17,485	5	4,170	43	76,381											
	計	15	22,227	5	4,170	48	81,326	0	0	0	0	0	0	0	0	0	0	
	その他 単針直線(織物用)	10	2,502	3	934	298	35,636											
	その他 単針直線(その他)			11	2,732	52	12,033											
	その他 オーバーロック	2	710			203	8,950							30	11,390			
	その他 その他	232	69,573	88	16,689	2,760	513,818					75	9,491	190	124,162			
	計	244	72,785	102	20,355	3,313	570,437	0	0	0	0	75	9,491	220	135,552	0	0	
	小計	259	95,012	107	24,525	3,361	651,763	0	0	0	0	75	9,491	220	135,552	0	0	
	部品	ポピンケース(個)	29,873	10,622			7,090	3,394			30	304						
		カマ(個)	83,311	52,650	80	682	4,584	19,092			202	1,297	75	419				
		その他		175,500		5,270		55,129		1,236		6,835		2,801				
		小計		238,772		5,952		77,615		1,236		8,436		3,220		0		0
工業用ミシン合計	259	333,784	107	30,477	3,361	729,378	0	1,236	0	8,436	75	12,711	220	135,552	0	0		
針(千本)	45	901			183	2,370												
テーブル及びカバー																		
総計(ミシン合計)	1,452	96,753	107	24,525	3,361	651,763	0	0	1,216	1,252	75	9,491	847	136,246	5,592	15,948		
総計	1,452	336,763	107	30,477	3,361	734,157	0	1,236	1,216	9,688	75	12,711	847	136,246	5,592	15,948		

		インド		パキスタン		スリランカ		バングラデシュ		東南アジア3月計		対前年同期比		東南アジア1~3月計		対前年同期比		
		数量	金額	数量	金額	数量	金額	数量	金額	数量	金額	数量	金額	数量	金額	数量	金額	
家庭用ミシン	ジグザグ縫(電子速度調整式)					42	219			4,483	7,939	96.9	141.0	13,658	23,594	158.3	147.8	
	ジグザグ縫(その他)									1,099	2,626	172.3	141.3	1,978	5,782	108.3	73.5	
	その他									3,088	9,289	333.8	260.3	8,413	24,394	165.9	102.8	
	小計	0	0	0	0	42	219	0	0	8,670	19,854	140.1	179.5	24,049	53,770	154.9	113.1	
	部品 家庭用ミシンのもの									0	2,746	-	34.5	0	3,644	-	16.1	
	家庭用ミシン合計	0	0	0	0	42	219	0	0	8,670	22,600	140.1	118.8	24,049	57,414	154.9	81.9	
工業用ミシン	自動式 単針直線(織物用)									0	0	-	-	61	4,263	59.8	12.9	
	自動式 単針直線(その他)									0	0	-	-	0	0	-	-	
	自動式 オーバーロック									18	9,687	450.0	267.2	132	42,310	62.3	161.6	
	自動式 その他	1	3,442			5	8,648	24	41,518	80	151,644	49.1	72.4	293	544,364	67.0	109.7	
	計	1	3,442	0	0	5	8,648	24	41,518	98	161,331	44.7	73.2	486	590,937	64.7	106.4	
	その他 単針直線(織物用)									311	39,072	208.7	704.1	647	84,175	156.7	292.1	
	その他 単針直線(その他)	60	8,185							123	22,950	39.4	45.0	766	150,403	145.1	167.6	
	その他 オーバーロック							133	14,548	368	35,598	210.3	415.5	826	74,048	181.1	272.0	
	その他 その他	62	13,795	10	3,290			217	62,103	3,634	812,921	169.1	197.2	8,749	1,768,193	162.6	175.2	
	計	122	21,980	10	3,290	0	0	350	76,651	4,436	910,541	159.3	190.7	10,988	2,076,819	162.1	179.8	
	小計	123	25,422	10	3,290	5	8,648	374	118,169	4,534	1,071,872	150.9	153.6	11,474	2,667,756	152.4	156.0	
	部品	ポビンケース(個)	2,162	314	75,000	5,100			1,730	765	115,885	20,499	290.1	190.8	201,535	41,320	128.7	111.9
		カマ(個)	1,620	2,972	8,154	13,930			11,092	17,158	109,118	108,200	139.5	148.6	292,588	239,875	119.4	126.6
		その他		8,772		2,796		12,595			0	270,934	-	164.5	0	638,226	-	171.8
		小計		12,058		21,826		12,595		17,923	0	399,633	-	161.0	0	919,421	-	153.8
	工業用ミシン合計	123	37,480	10	25,116	5	21,243	374	136,092	4,534	1,471,505	150.9	155.6	11,474	3,587,177	152.4	155.4	
	針(千本)	2	312					19	208	249	3,791	21.5	30.5	654	9,018	16.5	21.8	
	テーブル及びカバー									0	0	-	-	0	1,581	-	226.2	
	総計(ミシン合計)	123	25,422	10	3,290	47	8,867	374	118,169	13,204	1,091,726	143.6	154.0	35,523	2,721,526	154.1	154.8	
	総計	123	37,792	10	25,116	47	21,462	374	136,300	13,204	1,497,896	143.6	153.2	35,523	3,655,190	154.1	151.0	

		イラン		サウジアラビア		イスラエル		ヨルダン		アラブ首長国連邦		中近東3月計		対前年同期比		中近東1~3月計		
		数量	金額	数量	金額	数量	金額	数量	金額	数量	金額	数量	金額	数量	金額	数量	金額	
家庭用ミシン	ジグザグ縫(電子速度調整式)									7,082	22,374	7,082	22,374	111.9	89.5	18,243	59,971	
	ジグザグ縫(その他)									2,818	13,681	2,818	13,681	185.0	134.4	6,553	42,575	
	その他					70	3,016			9,443	57,044	9,513	60,060	140.4	184.9	27,393	159,699	
	小計	0	0	0	0	70	3,016	0	0	19,343	93,099	19,413	96,115	132.7	142.0	52,189	262,245	
	部品 家庭用ミシンのもの											0	0	-	-	0	0	
	家庭用ミシン合計	0	0	0	0	70	3,016	0	0	19,343	93,099	19,413	96,115	132.7	142.0	52,189	262,245	
工業用ミシン	自動式 単針直線(織物用)											0	0	-	-	168	794	
	自動式 単針直線(その他)											0	0	-	-	0	0	
	自動式 オーバーロック									194	1,800	194	1,800	54.2	132.9	1,195	6,934	
	自動式 その他							14	22,474			14	22,474	15.1	5,050.3	66	22,876	
	計	0	0	0	0	0	0	14	22,474	194	1,800	208	24,274	29.2	757.4	1,429	30,604	
	その他 単針直線(織物用)									971	4,816	971	4,816	776.8	893.5	1,758	8,831	
	その他 単針直線(その他)											0	0	-	-	0	0	
	その他 オーバーロック									56	437	56	437	127.3	158.9	239	1,923	
	その他 その他									260	22,133	260	22,133	440.7	440.5	412	23,334	
	計	0	0	0	0	0	0	0	0	1,287	27,386	1,287	27,386	564.5	469.1	2,409	34,088	
	小計	0	0	0	0	0	0	14	22,474	1,481	29,186	1,495	51,660	158.9	571.3	3,838	64,692	
	部品	ポビンケース(個)	1,000	365	4,050	658			2,000	299			7,050	1,322	88.1	187.0	12,050	2,378
		カマ(個)	761	2,118							1,320	1,718	2,081	3,836	-	-	4,846	7,541
		その他				668						1,415	0	2,083	-	53.9	0	10,497
		小計		2,483		1,326		0		299		3,133	0	7,241	-	158.4	0	20,416
	工業用ミシン合計	0	2,483	0	1,326	0	0	14	22,773	1,481	32,319	1,495	58,901	158.9	432.7	3,838	85,108	
	針(千本)											0	0	-	-	357	2,802	
	テーブル及びカバー											0	0	-	-	0	0	
	総計(ミシン合計)	0	0	0	0	70	3,016	14	22,474	20,824	122,285	20,908	147,775	134.3	192.6	56,027	326,937	
	総計	0	2,483	0	1,326	70	3,016	14	22,773	20,824	125,418	20,908	155,016	134.3	187.0	56,027	350,155	

		対前年同期比		ノルウェー		イギリス		オランダ		ベルギー		フランス		ドイツ		スペイン		
		数量	金額	数量	金額	数量	金額	数量	金額	数量	金額	数量	金額	数量	金額	数量	金額	
家庭用 ミシン	ジグザグ縫(電子速度調整式)	92.2	80.3															
	ジグザグ縫(その他)	120.4	118.6											240	13,416			
	その他	158.2	184.9	210	10,951									1,310	64,388			
	小計	122.6	133.1	210	10,951	0	0	0	0	0	0	0	0	1,550	77,804	0	0	
	部品 家庭用ミシンのもの	-	-															
	家庭用ミシン合計	122.6	133.1	210	10,951	0	0	0	0	0	0	0	0	1,550	77,804	0	0	
工業用 ミシン	自動式 単針直線(織物用)	64.1	56.5															
	自動式 単針直線(その他)	-	-															
	自動式 オーバーロック	94.1	118.7											1	484			
	自動式 その他	37.9	2,283.0					31	60,925			18	32,515					
	計	83.8	371.0	0	0	0	0	31	60,925	0	0	18	32,515	1	484	0	0	
	その他 単針直線(織物用)	568.9	479.2															
	その他 単針直線(その他)	-	-															
	その他 オーバーロック	140.6	145.6												176	23,681		
	その他 その他	82.1	258.1			6	1,770	134	42,304						109	37,799		
	計	245.6	279.3	0	0	6	1,770	294	78,304	0	0	0	0	285	61,480	0	0	
	小計	142.8	316.3	0	0	6	1,770	325	139,229	0	0	18	32,515	286	61,964	0	0	
	部品	ボビンケース(個)	28.7	60.5							8,666	833	100	225	2,000	900		
		カマ(個)	207.1	708.1			100	230							899	2,792		
		その他	-	127.6				2,094				2,883		6,645		12,487		293
		小計	-	154.4		0		2,324		0		3,716		6,870		16,179		293
	工業用ミシン合計	142.8	252.7	0	0	6	4,094	325	139,229	0	3,716	18	39,385	286	78,143	0	293	
	針(千本)	208.8	173.1			37	328											
	テーブル及びカバー	-	-															
	総計(ミシン合計)	123.8	150.3	210	10,951	6	1,770	325	139,229	0	0	18	32,515	1,836	139,768	0	0	
	総計	123.8	150.7	210	10,951	6	4,422	325	139,229	0	3,716	18	39,385	1,836	155,947	0	293	

		イタリア		ポーランド		ロシア		オーストリア		ギリシャ		ルーマニア		ブルガリア		トルコ		
		数量	金額	数量	金額	数量	金額	数量	金額	数量	金額	数量	金額	数量	金額	数量	金額	
家庭用 ミシン	ジグザグ縫(電子速度調整式)																	
	ジグザグ縫(その他)																	
	その他	132	6,718			19	297											
	小計	132	6,718	0	0	19	297	0	0	0	0	0	0	0	0	0	0	
	部品 家庭用ミシンのもの				228													1,069
	家庭用ミシン合計	132	6,718	0	228	19	297	0	0	0	0	0	0	0	0	0	1,069	
工業用 ミシン	自動式 単針直線(織物用)																	
	自動式 単針直線(その他)																	
	自動式 オーバーロック																	
	自動式 その他															63	100,148	
	計	0	0	0	0	0	0	0	0	0	0	0	0	0	0	63	100,148	
	その他 単針直線(織物用)															176	24,115	
	その他 単針直線(その他)																	
	その他 オーバーロック															164	13,398	
	その他 その他	16	4,350	2	1,606											572	120,914	
	計	16	4,350	2	1,606	0	0	0	0	0	0	0	0	0	0	912	158,427	
	小計	16	4,350	2	1,606	0	0	0	0	0	0	0	0	0	0	975	258,575	
	部品	ボビンケース(個)	8,900	2,513	991	1,025									1,142	244	9,436	2,209
		カマ(個)	1,216	1,996	922	3,529							71	204	119	248	5,726	12,135
		その他		6,742		12,903				1,382		497		796				8,275
		小計		11,251		17,457		0		1,382		497		1,000		492		22,619
	工業用ミシン合計	16	15,601	2	19,063	0	0	0	1,382	0	497	0	1,000	0	492	975	281,194	
	針(千本)																	
	テーブル及びカバー																	
	総計(ミシン合計)	148	11,068	2	1,606	19	297	0	0	0	0	0	0	0	0	975	258,575	
	総計	148	22,319	2	19,291	19	297	0	1,382	0	497	0	1,000	0	492	975	282,263	

		リトアニア		チェコ		アイルランド		ヨーロッパ3月計		対前年同期比		ヨーロッパ1~3月計		対前年同期比		カナダ		
		数量	金額	数量	金額	数量	金額	数量	金額	数量	金額	数量	金額	数量	金額	数量	金額	
家庭用ミシン	ジグザグ縫(電子速度調整式)							0	0	-	-	0	0	-	-			
	ジグザグ縫(その他)							240	13,416	145.5	226.8	875	48,914	269.2	419.8			
	その他			178	8,983			1,849	91,337	119.7	112.3	4,281	211,416	100.9	96.3			
	小計	0	0	178	8,983	0	0	2,089	104,753	122.2	120.1	5,156	260,330	112.9	112.6	0	0	
	部品 家庭用ミシンのもの							0	1,297	-	34.9	0	5,127	-	70.6			
	家庭用ミシン合計	0	0	178	8,983	0	0	2,089	106,050	122.2	116.6	5,156	265,457	112.9	111.4	0	0	
工業用ミシン	自動式 単針直線(織物用)							0	0	-	-	0	0	-	-			
	自動式 単針直線(その他)							0	0	-	-	0	0	-	-			
	自動式 オーバーロック							1	484	-	-	2	976	1.3	17.0			
	自動式 その他			1	1,827			113	195,415	38.3	190.5	225	398,525	58.6	148.3			
	計	0	0	1	1,827	0	0	114	195,899	38.5	190.6	227	399,501	41.7	145.4	0	0	
	その他 単針直線(織物用)							277	40,838	288.5	312.0	608	89,851	308.6	335.3			
	その他 単針直線(その他)							59	19,277	72.8	152.2	133	33,522	64.6	128.5			
	その他 オーバーロック			22	2,058			362	39,137	181.9	109.1	933	125,500	237.4	190.0			
	その他 その他	4	2,174					843	210,917	170.0	204.1	1,945	477,726	167.0	232.5			
	計	4	2,174	22	2,058	0	0	1,541	310,169	176.7	188.0	3,619	726,599	184.5	224.0	0	0	
	小計	4	2,174	23	3,885	0	0	1,655	506,068	141.7	189.0	3,846	1,126,100	153.5	187.9	0	0	
	部品	ボビンケース(個)							31,235	7,949	124.8	55.5	67,179	26,498	109.7	71.3		
		カマ(個)							9,053	21,134	112.1	92.2	23,671	59,155	99.5	103.7		
		その他					469		0	55,466	-	101.6	0	131,336	-	105.9	1,704	
		小計					469		0	84,549	-	92.0	0	216,989	-	99.4	1,704	
	工業用ミシン合計	4	2,174	23	3,885	0	469	1,655	590,617	141.7	164.2	3,846	1,343,089	153.5	164.3	0	1,704	
	針(千本)							37	328	53.6	29.5	43	797	48.3	58.1			
	テーブル及びカバー							0	0	-	-	0	331	-	-			
	総計(ミシン合計)	4	2,174	201	12,868	0	0	3,744	610,821	130.1	172.1	9,002	1,386,430	127.3	167.0	0	0	
	総計	4	2,174	201	12,868	0	469	3,744	696,995	130.1	154.3	9,002	1,609,674	127.3	152.3	0	1,704	

		アメリカ合衆国		北米3月計		対前年同期比		北米1~3月計		対前年同期比		メキシコ		ホンジュラス		エルサルバドル		
		数量	金額	数量	金額	数量	金額	数量	金額	数量	金額	数量	金額	数量	金額	数量	金額	
家庭用ミシン	ジグザグ縫(電子速度調整式)			0	0	-	-	65	16,958	48.1	43.0							
	ジグザグ縫(その他)			0	0	-	-	0	0	-	-							
	その他	1,192	66,869	1,192	66,869	52.9	61.2	2,437	135,959	70.1	79.0							
	小計	1,192	66,869	1,192	66,869	50.6	48.6	2,502	152,917	69.3	72.2	0	0	0	0	0	0	
	部品 家庭用ミシンのもの		3,925	0	3,925	-	112.5	0	8,782	-	144.9							
	家庭用ミシン合計	1,192	70,794	1,192	70,794	50.6	50.2	2,502	161,699	69.3	74.3	0	0	0	0	0	0	
工業用ミシン	自動式 単針直線(織物用)			0	0	-	-	0	0	-	-							
	自動式 単針直線(その他)			0	0	-	-	0	0	-	-							
	自動式 オーバーロック			0	0	-	-	0	0	-	-							
	自動式 その他	33	21,392	33	21,392	78.6	21.2	90	128,143	71.4	49.1	4	1,378					
	計	33	21,392	33	21,392	78.6	21.2	90	128,143	70.3	49.0	4	1,378	0	0	0	0	
	その他 単針直線(織物用)	124	12,327	124	12,327	413.3	231.4	421	48,186	166.4	281.7							
	その他 単針直線(その他)	497	62,914	497	62,914	209.7	142.8	1,475	189,016	162.8	146.0							
	その他 オーバーロック	109	23,488	109	23,488	681.3	523.9	380	78,470	487.2	422.6							
	その他 その他	436	86,293	436	86,293	100.9	105.7	1,287	317,691	146.8	177.2			50	17,978			
	計	1,166	185,022	1,166	185,022	163.1	136.5	3,563	633,363	168.5	183.9	0	0	50	17,978	0	0	
	小計	1,199	206,414	1,199	206,414	158.4	87.3	3,653	761,506	162.9	125.7	4	1,378	50	17,978	0	0	
	部品	ボビンケース(個)	4,659	2,851	4,659	2,851	24.9	42.3	21,567	12,718	43.5	50.9						
		カマ(個)	2,958	14,351	2,958	14,351	18.6	62.0	10,664	46,249	42.7	74.1	86	277			90	377
		その他		77,760	0	79,464	-	78.4	0	234,513	-	104.2		14,349		20,172		1,440
		小計		94,962	0	96,666	-	73.7	0	293,480	-	93.9		14,626		20,172		1,817
	工業用ミシン合計	1,199	301,376	1,199	303,080	158.4	82.4	3,653	1,054,986	162.9	114.9	4	16,004	50	38,150	0	1,817	
	針(千本)	47	1,706	47	1,706	57.3	110.2	97	4,773	41.1	54.3	0						
	テーブル及びカバー			0	0	-	-	0	0	-	-							
	総計(ミシン合計)	2,391	273,283	2,391	273,283	76.8	73.1	6,155	914,423	105.1	111.9	4	1,378	50	17,978	0	0	
	総計	2,391	373,876	2,391	375,580	76.8	73.6	6,155	1,221,458	105.1	106.6	4	16,004	50	38,150	0	1,817	

		ニカラグア		ドミニカ共和国		中米3月計		対前年同期比		中米1~3月計		対前年同期比		コロンビア		ペルー		
		数量	金額	数量	金額	数量	金額	数量	金額	数量	金額	数量	金額	数量	金額	数量	金額	
家庭用 ミシン	ジグザグ縫(電子速度調整式)					0	0	-	-	0	0	-	-					
	ジグザグ縫(その他)					0	0	-	-	0	0	-	-					
	その他					0	0	-	-	0	0	-	-					
	小計	0	0	0	0	0	0	-	-	0	0	-	-	0	0	0	0	
	部品 家庭用ミシンのもの					0	0	-	-	0	0	-	-					
	家庭用ミシン合計	0	0	0	0	0	0	-	-	0	0	-	-	0	0	0	0	
工業用 ミシン	自動式 単針直線(織物用)					0	0	-	-	0	0	-	-					
	自動式 単針直線(その他)					0	0	-	-	0	0	-	-					
	自動式 オーバーロック					0	0	-	-	0	0	-	-					
	自動式 その他					4	1,378	-	-	21	4,214	-	-					
	計	0	0	0	0	4	1,378	-	-	21	4,214	-	-	0	0	0	0	
	その他 単針直線(織物用)					0	0	-	-	0	0	-	-					
	その他 単針直線(その他)					0	0	-	-	0	0	-	-					
	その他 オーバーロック					0	0	-	-	0	0	-	-					
	その他 その他					50	17,978	43.5	143.5	331	62,713	71.0	200.2	72	7,907	277	31,370	
	計	0	0	0	0	50	17,978	41.7	137.3	331	62,713	70.3	196.6	72	7,907	277	31,370	
	小計	0	0	0	0	54	19,356	45.0	147.8	352	66,927	74.7	209.8	72	7,907	277	31,370	
	部品	ボビンケース(個)					0	0	-	-	25,430	6,323	173.3	322.4	1,271	264		
		カマ(個)	240	443			416	1,097	78.9	60.0	662	1,542	49.6	38.6	253	1,079	375	1,624
		その他				2,813	0	38,774	-	132.8	0	90,480	-	113.4		1,341		1,628
		小計		443		2,813	0	39,871	-	120.9	0	98,345	-	114.7		2,684		3,252
	工業用ミシン合計	0	443	0	2,813	54	59,227	45.0	128.5	352	165,272	74.7	140.4	72	10,591	277	34,622	
	針(千本)					0	0	-	-	0	0	-	-					
	テーブル及びカバー					0	0	-	-	0	0	-	-					
	総計(ミシン合計)	0	0	0	0	54	19,356	45.0	147.8	352	66,927	74.7	209.8	72	7,907	277	31,370	
	総計	0	443	0	2,813	54	59,227	45.0	128.5	352	165,272	74.7	140.4	72	10,591	277	34,622	

		ブラジル		ウルグアイ		南米3月計		対前年同期比		南米1~3月計		対前年同期比		モロッコ		チュニジア		
		数量	金額	数量	金額	数量	金額	数量	金額	数量	金額	数量	金額	数量	金額	数量	金額	
家庭用 ミシン	ジグザグ縫(電子速度調整式)					0	0	-	-	0	0	-	-					
	ジグザグ縫(その他)					0	0	-	-	0	0	-	-					
	その他					0	0	-	-	0	0	-	-					
	小計	0	0	0	0	0	0	-	-	0	0	-	-	0	0	0	0	
	部品 家庭用ミシンのもの		1,275			0	1,275	-	-	0	1,275	-	-					
	家庭用ミシン合計	0	1,275	0	0	0	1,275	-	-	0	1,275	-	-	0	0	0	0	
工業用 ミシン	自動式 単針直線(織物用)					0	0	-	-	0	0	-	-					
	自動式 単針直線(その他)					0	0	-	-	0	0	-	-					
	自動式 オーバーロック					0	0	-	-	0	0	-	-					
	自動式 その他					0	0	-	-	0	0	-	-					
	計	0	0	0	0	0	0	-	-	0	0	-	-	0	0	0	0	
	その他 単針直線(織物用)					0	0	-	-	0	0	-	-					
	その他 単針直線(その他)					0	0	-	-	0	0	-	-					
	その他 オーバーロック					0	0	-	-	7	1,026	233.3	106.8					
	その他 その他	32	8,620			381	47,897	120.2	223.6	544	80,199	68.7	121.1			5	1,119	
	計	32	8,620	0	0	381	47,897	119.1	214.0	551	81,225	68.6	117.4	0	0	5	1,119	
	小計	32	8,620	0	0	381	47,897	118.3	136.5	551	81,225	68.1	79.6	0	0	5	1,119	
	部品	ボビンケース(個)	314	265			1,585	529	264.2	63.7	1,915	1,241	144.5	115.7				
		カマ(個)	1,714	4,231			2,342	6,934	257.1	251.1	4,024	10,821	106.1	144.5			92	321
		その他		4,401		2,819	0	10,189	-	191.6	0	26,154	-	152.2		1,349		1,488
		小計		8,897		2,819	0	17,652	-	198.2	0	38,216	-	148.4		1,349		1,809
	工業用ミシン合計	32	17,517	0	2,819	381	65,549	118.3	148.9	551	119,441	68.1	93.4	0	1,349	5	2,928	
	針(千本)	0	259			0	259	-	41.8	2	653	13.3	63.0					
	テーブル及びカバー					0	0	-	-	0	0	-	-					
	総計(ミシン合計)	32	8,620	0	0	381	47,897	118.3	136.5	551	81,225	68.1	79.6	0	0	5	1,119	
	総計	32	18,792	0	2,819	381	66,824	118.3	149.7	551	121,110	68.1	94.0	0	1,349	5	2,928	

		モーリシャス		南アフリカ		アフリカ3月計		対前年同期比		アフリカ1~3月計		対前年同期比		オーストラリア		ニュージーランド		
		数量	金額	数量	金額	数量	金額	数量	金額	数量	金額	数量	金額	数量	金額	数量	金額	
家庭用 ミシン	ジグザグ縫(電子速度調整式)					0	0	-	-	60	210	-	-					
	ジグザグ縫(その他)					0	0	-	-	0	0	-	-					
	その他					0	0	-	-	0	0	-	-	50	2,083			
	小計	0	0	0	0	0	0	-	-	60	210	193.5	13.3	50	2,083	0	0	
	部品 家庭用ミシンのもの					0	0	-	-	0	0	-	-		410			
	家庭用ミシン合計	0	0	0	0	0	0	-	-	60	210	193.5	13.3	50	2,493	0	0	
工業用 ミシン	自動式 単針直線(織物用)					0	0	-	-	0	0	-	-					
	自動式 単針直線(その他)					0	0	-	-	0	0	-	-					
	自動式 オーバーロック					0	0	-	-	0	0	-	-					
	自動式 その他					0	0	-	-	0	0	-	-					
	計	0	0	0	0	0	0	-	-	0	0	-	-	0	0	0	0	
	その他 単針直線(織物用)					0	0	-	-	0	0	-	-					
	その他 単針直線(その他)					0	0	-	-	0	0	-	-	22	3,078			
	その他 オーバーロック					0	0	-	-	0	0	-	-					
	その他 その他					5	1,119	250.0	139.2	5	1,119	3.0	21.9	3	765			
	計	0	0	0	0	5	1,119	250.0	139.2	5	1,119	2.4	17.2	25	3,843	0	0	
	小計	0	0	0	0	5	1,119	166.7	83.9	5	1,119	2.4	15.9	25	3,843	0	0	
	部品	ボビンケース(個)					0	0	-	-	0	0	-	-				
		カマ(個)			186	230	278	551	280.8	191.3								
		その他		1,065		436	0	4,338	-	87.3						221		615
		小計		1,065		666	0	4,889	-	93.0	0	16,653	-	113.8		221		615
	工業用ミシン合計	0	1,065	0	666	5	6,008	166.7	91.2	5	17,772	2.4	81.9	25	4,064	0	615	
	針(千本)					0	0	-	-	0	0	-	-					
	テーブル及びカバー					0	0	-	-	0	0	-	-					
	総計(ミシン合計)	0	0	0	0	5	1,119	166.7	83.9	65	1,329	27.1	15.4	75	5,926	0	0	
	総計	0	1,065	0	666	5	6,008	166.7	91.2	65	17,982	27.1	77.3	75	6,816	0	615	

		大洋州3月計		対前年同期比		大洋州1~3月計		対前年同期比		総計3月計		対前年同期比		総計1~3月計		対前年同期比		
		数量	金額	数量	金額	数量	金額	数量	金額	数量	金額	数量	金額	数量	金額	数量	金額	
家庭用 ミシン	ジグザグ縫(電子速度調整式)	0	0	-	-	0	0	-	-	11,565	30,313	104.4	46.0	32,026	100,733	111.9	68.4	
	ジグザグ縫(その他)	0	0	-	-	0	0	-	-	4,157	29,723	178.7	165.6	9,406	97,271	123.8	175.5	
	その他	50	2,083	-	-	50	2,083	18.5	14.1	15,692	229,638	136.4	101.2	42,574	533,551	140.0	102.9	
	小計	50	2,083	250.0	29.8	50	2,083	15.6	6.5	31,414	289,674	126.1	93.2	84,006	731,555	126.1	101.4	
	部品 家庭用ミシンのもの	0	410	-	181.4	0	410	-	58.7	0	21,538	-	60.0	0	56,863	-	70.3	
	家庭用ミシン合計	50	2,493	250.0	34.6	50	2,493	15.6	7.7	31,414	311,212	126.1	89.8	84,006	788,418	126.1	98.3	
工業用 ミシン	自動式 単針直線(織物用)	0	0	-	-	0	0	-	-	0	0	-	-	230	6,446	61.8	15.3	
	自動式 単針直線(その他)	0	0	-	-	0	0	-	-	0	0	-	-	0	0	-	-	
	自動式 オーバーロック	0	0	-	-	0	0	-	-	213	11,971	58.8	240.4	1,329	50,220	79.6	125.0	
	自動式 その他	0	0	-	-	0	0	-	-	340	574,879	43.8	111.4	931	1,525,037	61.7	120.3	
	計	0	0	-	-	0	0	-	-	553	586,850	38.0	110.1	2,490	1,581,703	70.1	117.2	
	その他 単針直線(織物用)	0	0	-	-	0	0	-	-	1,694	99,250	415.2	368.6	3,449	235,450	287.7	276.2	
	その他 単針直線(その他)	22	3,078	-	-	30	3,844	375.0	263.6	784	121,133	117.7	103.4	2,648	421,308	150.6	154.7	
	その他 オーバーロック	0	0	-	-	0	0	-	-	1,666	172,810	125.2	117.9	4,258	500,188	145.0	152.3	
	その他 その他	3	765	-	-	9	2,088	150.0	173.0	8,761	1,808,066	148.2	160.9	19,805	4,095,030	130.8	153.2	
	計	25	3,843	-	-	39	5,932	278.6	222.6	12,905	2,201,259	155.2	155.6	30,160	5,251,976	143.4	156.4	
	小計	25	3,843	2,500.0	1,779.2	39	5,932	243.8	179.9	13,458	2,788,109	137.7	143.2	32,650	6,833,679	132.8	145.1	
	部品	ボビンケース(個)	0	0	-	-	0	0	-	-	244,262	55,529	86.6	77.8	935,121	190,057	94.8	89.6
		カマ(個)	0	0	-	-	0	0	-	-	243,766	394,628	102.4	103.8	657,839	1,034,127	98.6	100.0
		その他	0	836	-	143.6	0	2,502	-	139.1	0	739,382	-	115.8	0	1,790,026	-	124.1
		小計	0	836	-	143.6	0	2,502	-	139.1	0	1,189,539	-	109.1	0	3,014,210	-	112.1
	工業用ミシン合計	25	4,679	2,500.0	586.3	39	8,434	243.8	165.5	13,458	3,977,648	137.7	130.9	32,650	9,847,889	132.8	133.1	
	針(千本)	0	0	-	-	4	319	100.0	102.6	513	10,588	27.7	43.0	1,511	29,425	8.7	17.4	
	テーブル及びカバー	0	0	-	-	0	0	-	-	0	0	-	-	0	1,912	-	136.3	
	総計(ミシン合計)	75	5,926	357.1	82.3	89	8,015	26.5	22.8	44,872	3,077,783	129.4	136.3	116,656	7,565,234	127.9	139.3	
	総計	75	7,431	357.1	92.8	89	11,505	26.5	30.3	44,872	4,299,448	129.4	126.1	116,656	10,667,644	127.9	127.5	

2022年3月 輸 入

(財務省関税局調)

(単位：台、千円、%)

		韓国		中国		台湾		ベトナム		タイ	
		数量	金額	数量	金額	数量	金額	数量	金額	数量	金額
家庭用 ミシン	完成品(頭部含む)			17,460	234,860	12,330	189,239	27,290	319,219	4,031	20,528
	部 品				7,567		64,041		3,152		3,236
家 庭 用 合 計		0	0	17,460	242,427	12,330	253,280	27,290	322,371	4,031	23,764
工業用 ミシン	自動式:単針直線			63	14,208						
	自動式:オーバーロック										
	自動式:その他			6	3,913	206	32,008	29	6,577		
	自動式計	0	0	69	18,121	206	32,008	29	6,577	0	0
	その他:単針直線			44	9,220			44	1,856		
	その他:オーバーロック			721	46,325			31	2,875		
	その他:その他			725	64,774						
	その他計	0	0	1,490	120,319	0	0	75	4,731	0	0
	小 計	0	0	1,559	138,440	206	32,008	104	11,308	0	0
部 品		6,650		434,708		115,115		294,437		2,920	
工業用合計		0	6,650	1,559	573,148	206	147,123	104	305,745	0	2,920
針(千本)				854	2,280			17,156	45,982		
テーブル及びカバー					11,248						
総 計(ミシン合計)		0	0	19,019	373,300	12,536	221,247	27,394	330,527	4,031	20,528
総 計		0	6,650	19,019	829,103	12,536	400,403	27,394	674,098	4,031	26,684

		シンガポール		フィリピン		インド		ベルギー		フランス	
		数量	金額	数量	金額	数量	金額	数量	金額	数量	金額
家庭用 ミシン	完成品(頭部含む)										
	部 品										
家 庭 用 合 計		0	0	0	0	0	0	0	0	0	0
工業用 ミシン	自動式:単針直線										
	自動式:オーバーロック										
	自動式:その他										
	自動式計	0	0	0	0	0	0	0	0	0	0
	その他:単針直線										
	その他:オーバーロック										
	その他:その他							1	541		
	その他計	0	0	0	0	0	0	1	541	0	0
	小 計	0	0	0	0	0	0	1	541	0	0
部 品		254		376						237	
工業用合計		0	254	0	376	0	0	1	541	0	237
針(千本)						76	1,274				
テーブル及びカバー											
総 計(ミシン合計)		0	0	0	0	0	0	1	541	0	0
総 計		0	254	0	376	0	1,274	1	541	0	237

		ドイツ		イタリア		チェコ		アメリカ合衆国	
		数量	金額	数量	金額	数量	金額	数量	金額
家庭用 ミシン	完成品(頭部含む)								
	部品		308						
家庭用合計		0	308	0	0	0	0	0	0
工業用 ミシン	自動式:単針直線								
	自動式:オーバーロック								
	自動式:その他								
	自動式計	0	0	0	0	0	0	0	0
	その他:単針直線								
	その他:オーバーロック								
	その他:その他	6	3,401			1	3,254	1	299
	その他計	6	3,401	0	0	1	3,254	1	299
	小計	6	3,401	0	0	1	3,254	1	299
部品		319		403				1,197	
工業用合計		6	3,720	0	403	1	3,254	1	1,496
針(千本)						4	389		
テーブル及びカバー									2,945
総計(ミシン合計)		6	3,401	0	0	1	3,254	1	299
総計		6	4,028	0	403	1	3,643	1	4,441

		総計3月計		対前年同期比		累計1~3月計		対前年同期比	
		数量	金額	数量	金額	数量	金額	数量	金額
家庭用 ミシン	完成品(頭部含む)	61,111	763,846	56.2	59.5	210,577	2,478,970	47.9	62.2
	部品	0	78,304	-	93.1	0	250,567	-	114.0
家庭用合計		61,111	842,150	56.2	61.6	210,577	2,729,537	47.9	64.9
工業用 ミシン	自動式:単針直線	63	14,208	18.9	56.7	309	55,605	37.4	90.4
	自動式:オーバーロック	0	0	-	-	15	3,074	-	-
	自動式:その他	241	42,498	107.1	98.8	708	135,284	100.7	115.6
	自動式計	304	56,706	54.4	83.3	1,032	193,963	67.5	108.7
	その他:単針直線	88	11,076	21.4	34.3	496	39,587	38.5	43.8
	その他:オーバーロック	752	49,200	283.8	296.7	1,500	94,355	302.4	300.1
	その他:その他	734	72,269	90.3	88.8	1,477	158,370	84.5	83.0
	その他計	1,574	132,545	105.6	101.8	3,473	292,312	98.4	93.5
	小計	1,878	189,251	91.7	95.4	4,505	486,275	89.0	99.0
部品	0	856,616	-	136.6	0	2,362,406	-	161.0	
工業用合計		1,878	1,045,867	91.7	126.7	4,505	2,848,681	89.0	145.5
針(千本)		18,090	49,925	88.8	93.0	70,214	218,582	95.1	105.7
テーブル及びカバー		0	14,193	-	136.0	0	34,348	-	105.7
総計(ミシン合計)		62,989	953,097	56.9	64.3	215,082	2,965,245	48.3	66.2
総計		62,989	1,952,135	56.9	86.5	215,082	5,831,148	48.3	91.0

価格(税込) 540円