

2022 — 1

No. 823

JASMA

(生産・輸出・輸入統計)

一般社団法人日本縫製機械工業会

JAPAN SEWING MACHINERY MANUFACTURERS ASSOCIATION

105-0004 東京都港区新橋5-25-3

電話 03-6435-8190

FAX 03-6435-8192

URL <https://www.jasma.or.jp>

JASMA

(生産・輸出・輸入統計)

2022年1月分 目次

I	1月の概況	1
II	月次推移グラフ(2021年1月～12月 2022年1月～)	
	1家庭用ミシンの生産、販売、在庫台数	3
	2家庭用ミシンの生産、販売金額	4
	3家庭用ミシンの輸出台数、金額	5
	4家庭用ミシンの輸出台数、金額	6
	5工業用ミシンの生産、販売、在庫台数	7
	6工業用ミシンの生産、販売金額	8
	7工業用ミシンの輸出台数、金額	9
	8工業用ミシンの輸出台数、金額	10
III	生産、販売、在庫データ (1月分)	11
IV	国別、地域別輸出データ (1月分)	12
V	国別、地域別輸入データ (1月分)	18

2022年1月の概況

I. ミシン

「生産」

(1)1月実績 (単位:台、百万円、%)					(2)1~1月実績 (単位:台、百万円、%)				
	数量	前年同期比	金額	前年同期比		数量	前年同期比	金額	前年同期比
ミシン合計	12,160	125.4	2,117	141.9	ミシン合計	12,160	125.4	2,117	141.9
家庭用ミシン計	4,552	109.7	217	100.5	家庭用ミシン計	4,552	109.7	217	100.5
工業用ミシン計	7,608	137.2	1,900	148.9	工業用ミシン計	7,608	137.2	1,900	148.9

- ① 1月のミシン生産は、「家庭用」は4,552台、217百万円で、前年同期比109.7%(台数)、100.5%(金額)、「工業用」は7,608台、1,900百万円で、前年同期比137.2%(台数)、148.9%(金額)である。
- ② 前月比では、「家庭用」は台数で98.6%、金額で93.9%、「工業用」は台数で85.0%、金額で80.9%である。

「販売」

(1)1月実績 (単位:台、百万円、%)					(2)1~1月実績 (単位:台、百万円、%)				
	数量	前年同期比	金額	前年同期比		数量	前年同期比	金額	前年同期比
ミシン合計	12,424	78.0	2,079	104.1	ミシン合計	12,424	78.0	2,079	104.1
家庭用ミシン計	4,522	115.6	225	130.1	家庭用ミシン計	4,522	115.6	225	130.1
工業用ミシン計	7,902	65.8	1,854	101.6	工業用ミシン計	7,902	65.8	1,854	101.6

- ① 1月のミシン販売は、「家庭用」は4,522台、225百万円で、前年同期比115.6%(台数)、130.1%(金額)、「工業用」は7,902台、1,854百万円で、前年同期比65.8%(台数)、101.6%(金額)である。
- ② 前月比では、「家庭用」は台数で98.0%、金額で101.8%、「工業用」は台数で40.2%、金額で53.1%である。

「輸出」

地域別輸出実績(1月)

(単位:台、千円、%、部品含まず)

	家庭用ミシン		前年同期比		工業用ミシン		前年同期比		合計		前年同期比	
	数量	金額	数量	金額	数量	金額	数量	金額	数量	金額	数量	金額
東アジア	0	0	-	-	1,918	529,265	86.5	126.6	1,918	529,265	86.5	126.6
東南アジア	7,874	15,787	169.8	74.6	3,239	668,970	142.6	173.4	11,113	684,757	160.9	168.2
中近東	14,529	81,047	108.4	122.1	1,477	8,127	229.3	206.0	16,006	89,174	113.9	126.8
ヨーロッパ	1,952	99,583	165.4	176.7	838	280,772	154.0	194.3	2,790	380,355	161.8	189.3
北米	315	29,795	25.1	40.3	859	197,226	85.7	105.2	1,174	227,021	52.0	86.9
中米	0	0	-	-	16	240	21.1	5.2	16	240	21.1	5.2
南米	0	0	-	-	170	33,328	8,500.0	259.3	170	33,328	8,500.0	259.3
アフリカ	0	0	-	-	0	0	-	-	0	0	-	-
大洋州	0	0	-	-	0	0	-	-	0	0	-	-
合計	24,670	226,212	120.5	103.9	8,517	1,717,928	125.8	148.1	33,187	1,944,140	121.8	141.1
前年同期比	120.5	103.9	-	-	125.8	148.1	-	-	121.8	141.1	-	-
前月比	64.3	60.6	-	-	62.1	68.9	-	-	63.7	67.9	-	-
累計	24,670	226,212	120.5	103.9	8,517	1,717,928	125.8	148.1	33,187	1,944,140	121.8	141.1
前年同期比	120.5	103.9	-	-	125.8	148.1	-	-	121.8	141.1	-	-

国別輸出実績(1月)

(単位:台、千円、%、部品含まず)

	家庭用ミシン		前年同期比		工業用ミシン		前年同期比		合計		前年同期比	
	数量	金額	数量	金額	数量	金額	数量	金額	数量	金額	数量	金額
1. 中国	0	0	-	-	429	106,719	38.9	62.2	429	106,719	38.9	62.2
2. シンガポール	0	0	-	-	2,532	498,481	135.9	150.5	2,532	498,481	131.9	149.3
3. 香港	0	0	-	-	1,434	403,630	223.0	221.2	1,434	403,630	223.0	221.2
4. アメリカ	315	29,795	25.4	43.0	859	197,226	85.7	105.2	1,174	227,021	52.3	88.4
5. ベトナム	1,601	2,344	-	-	188	8,877	83.9	180.4	1,789	11,221	798.7	228.0
6. ドイツ	1,360	70,276	122.5	134.3	198	45,466	82.8	130.3	1,558	115,742	115.5	132.7
7. アラブ首長国連邦	14,479	80,823	108.0	121.8	1,477	8,127	229.3	206.0	15,956	88,950	113.6	126.5
8. オランダ	0	0	-	-	445	160,042	706.3	353.7	445	160,042	706.3	353.7
9. トルコ	0	0	-	-	99	32,589	81.1	97.0	99	32,589	81.1	97.0
10. インド	0	0	-	-	166	26,262	227.4	182.2	166	26,262	227.4	182.2
合計(その他含む)	24,670	226,212	120.5	103.9	8,517	1,717,928	125.8	148.1	33,187	1,944,140	121.8	141.1
前年同期比	120.5	103.9	-	-	125.8	148.1	-	-	121.8	141.1	-	-
前月比	64.3	60.6	-	-	62.1	68.9	-	-	63.7	67.9	-	-
累計	24,670	226,212	120.5	103.9	8,517	1,717,928	125.8	148.1	33,187	1,944,140	121.8	141.1
前年同期比	120.5	103.9	-	-	125.8	148.1	-	-	121.8	141.1	-	-

※順位は前年の「合計金額」上位10カ国

- ① 1月の輸出は、「家庭用」は24,670台、226,212千円で、前年同期比120.5%(台数)、103.9%(金額)、「工業用」は8,517台、1,717,928千円で、前年同期比125.8%(台数)、148.1%(金額)である。
- ② 前月比では、「家庭用」は台数で64.3%、金額で60.6%、「工業用」は台数で62.1%、金額で68.9%である。
- ③ 国別の輸出では、「家庭用」は主要国の「アメリカ」が前年同期比25.4%(台数)、43.0%(金額)である。「工業用」は主要国の「シンガポール」が前年同期比135.9%(台数)、150.5%(金額)、「中国」が前年同期比38.9%(台数)、62.2%(金額)、「アメリカ」が前年同期比85.7%(台数)、105.2%(金額)、「香港」が前年同期比223.0%(台数)、221.2%(金額)である。

「輸入」

国別輸入実績(1月)

(単位:台、千円、%、部品含まず)

	家庭用ミシ		前年同期比		工業用ミシ		前年同期比		合計		前年同期比	
	数量	金額	数量	金額	数量	金額	数量	金額	数量	金額	数量	金額
1. 中国	42,988	409,980	72.3	97.5	961	90,816	103.3	105.0	43,949	500,796	72.8	98.8
2. ベトナム	34,912	353,288	72.6	74.8	67	6,885	35.3	46.0	34,979	360,173	72.4	73.9
3. 台湾	13,083	194,511	64.4	62.4	232	38,706	168.1	206.9	13,315	233,217	65.1	70.6
4. タイ	1,160	19,063	5.2	15.4	0	0	-	-	1,160	19,063	5.2	15.4
5. ドイツ	0	0	-	-	1	257	100.0	31.0	1	257	100.0	31.0
6. アメリカ	0	0	-	-	1	2,861	-	-	1	2,861	-	-
7. インド	0	0	-	-	0	0	-	-	0	0	-	-
8. 韓国	0	0	-	-	0	0	-	-	0	0	-	-
9. イタリア	0	0	-	-	1	1,571	-	-	1	1,571	-	-
10. フィリピン	0	0	-	-	0	0	-	-	0	0	-	-
合計(その他含む)	92,143	976,842	61.3	73.6	1,266	142,557	100.3	115.1	93,409	1,119,399	61.6	77.1
前年同期比	61.3	73.6	-	-	100.3	115.1	-	-	61.6	77.1	-	-
前月比	137.4	147.2	-	-	65.1	64.8	-	-	135.4	126.7	-	-
累計	92,143	976,842	61.3	73.6	1,266	142,557	100.3	115.1	93,409	1,119,399	61.6	77.1
前年同期比	61.3	73.6	-	-	100.3	115.1	-	-	61.6	77.1	-	-

※順位は前年の「合計金額」上位10カ国

- ① 1月の輸入は「家庭用」は92,143台、976,842千円で、前年同期比61.3%(台数)、73.6%(金額)である。
 「工業用」は1,266台、142,557千円で、前年同期比100.3%(台数)、115.1%(金額)である。
 国別の占有率をみると、「家庭用」は「中国」が台数で46.7%、金額で42.0%、「ベトナム」が台数で37.9%、金額で36.2%である。
 「工業用」は「中国」が台数で75.9%、金額で63.7%、「台湾」が台数で18.3%、金額で27.2%である。
- ② 前月比では、「家庭用」は台数で137.4%、金額で147.2%、「工業用」は台数で65.1%、金額で64.8%である。

II. 部品
「輸出」

地域別輸出実績(1月)

(単位:千円、%)

	家庭用ミシン部品		工業用ミシン部品			合計	前年 同期比	針	前年 同期比	テーブル、カバー	前年 同期比
	家庭用ミシンのもの	前年 同期比	ホビークース	カマ	その他						
東アジア	10,548	81.1	30,143	164,425	137,673	332,241	71.1	2,577	3.0	0	-
東南アジア	898	16.6	13,850	70,513	182,429	266,792	166.8	1,582	9.1	1,581	650.6
中近東	0	-	0	1,917	701	2,618	57.1	2,317	-	0	-
ヨーロッパ	2,599	195.0	10,347	15,286	34,838	60,471	102.4	469	180.4	331	-
北米	1,745	75.3	4,890	10,150	71,957	86,997	108.9	1,204	64.3	0	-
中米	0	-	211	445	22,797	23,453	114.1	0	-	0	-
南米	0	-	712	2,794	6,777	10,283	91.8	0	-	0	-
アフリカ	0	-	0	330	4,651	4,981	145.6	0	-	0	-
大洋州	0	-	0	0	958	958	112.7	319	-	0	-
合計	15,790	71.6	60,153	265,860	462,781	788,794	97.8	8,468	7.9	1,912	786.8
前年同期比	71.6	-	91.0	77.3	116.7	97.8	-	7.9	-	786.8	-
前月比	64.7	-	71.5	62.5	62.7	63.2	-	52.4	-	23.8	-
累計	15,790	71.6	60,153	265,860	462,781	788,794	97.8	8,468.0	7.9	1,912.0	786.8
前年同期比	71.6	-	91.0	77.3	116.7	97.8	-	7.9	-	786.8	-

注:平成24年1月から、「テーブル及びカバー」については、家庭用部品から分かれ単独の品目になった。

- ① 1月の部品輸出は「家庭用ミシン部品」が15,790千円、「工業用ミシン部品」が788,794千円、「針」が8,468千円、「テーブル及びカバー」が1,912千円、前年同期比では「家庭用」が71.6%、「工業用」が97.8%、「針」が7.9%、「テーブル及びカバー」が786.8%である。
- ② 前月比では、「家庭用」が64.7%、「工業用」が63.2%、「針」が52.4%、「テーブル及びカバー」が23.8%である。

「輸入」

国別輸入実績(1月)

(単位:千円、%)

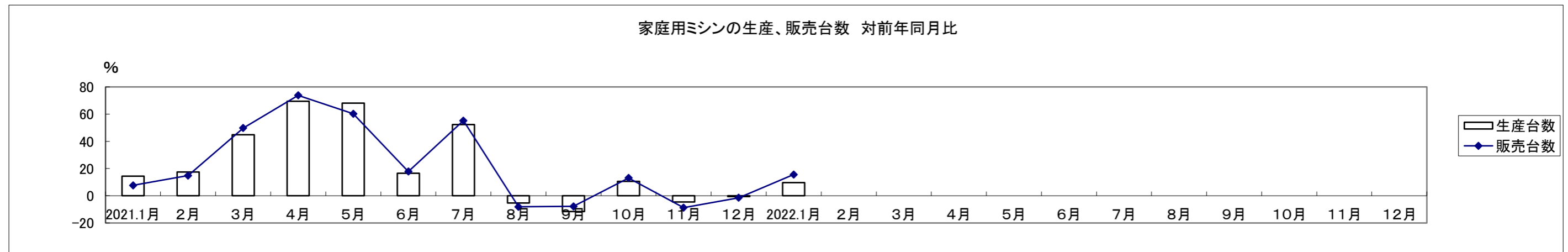
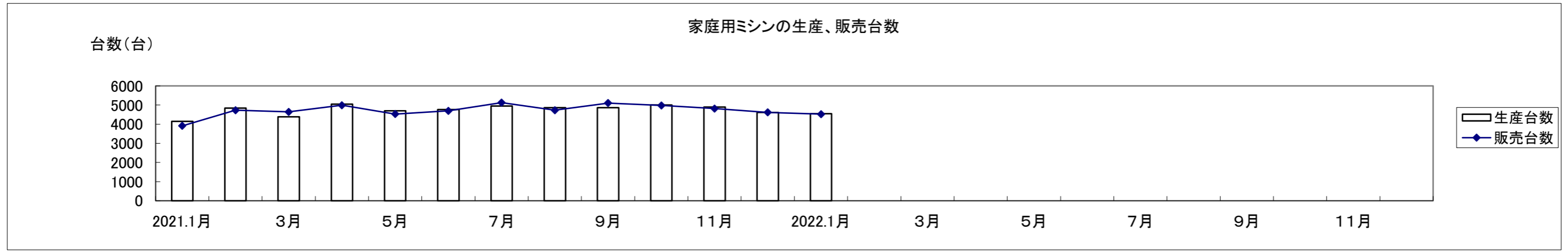
	家庭用部品	工業用部品	針	テーブル、カバー	小計
中国	1,541	427,648	835	10,495	11,330
ベトナム	4,779	298,101	83,999	0	83,999
台湾	66,444	137,346	0	864	864
アメリカ	0	1,441	0	0	0
フィリピン	0	944	0	0	0
韓国	0	725	0	3,543	3,543
タイ	3,133	316	0	0	0
シンガポール	0	0	0	0	0
香港	0	0	0	0	0
ドイツ	0	304	0	268	268
インド	0	0	2,203	0	2,203
オランダ	0	0	0	0	0
ルーマニア	0	0	0	0	0
チリ	0	0	0	0	0
合計(その他含む)	75,897	867,561	87,392	15,170	102,562
前年同期比	89.5	209.0	124.5	164.7	129.1
前月比	99.5	106.1	118.0	115.7	117.7
累計	75,897	867,561	87,392	15,170	102,562
前年同期比	89.5	209.0	124.5	164.7	129.1

- ① 1月の部品輸入は「家庭用ミシン部品」が75,897千円、「工業用ミシン部品」が867,561千円、「針」が87,392千円、「テーブル及びカバー」が15,170千円、前年同期比では「家庭用」が89.5%、「工業用」が209.0%、「針」が124.5%、「テーブル及びカバー」が164.7%である。
- ② 前月比では、「家庭用」が99.5%、「工業用」が106.1%、「針」が118.0%、「テーブル及びカバー」が115.7%である。

家庭用ミシンの生産、販売、在庫台数(月次) (2021/1~12,2022/1~)

単位:台、%

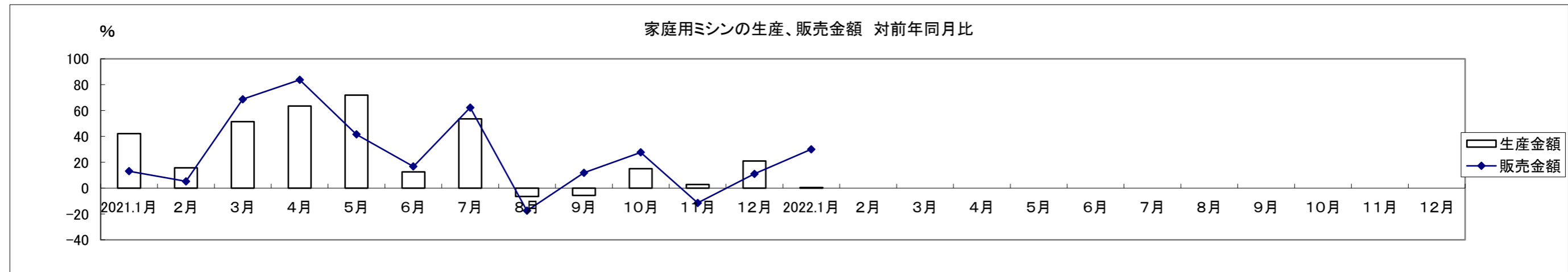
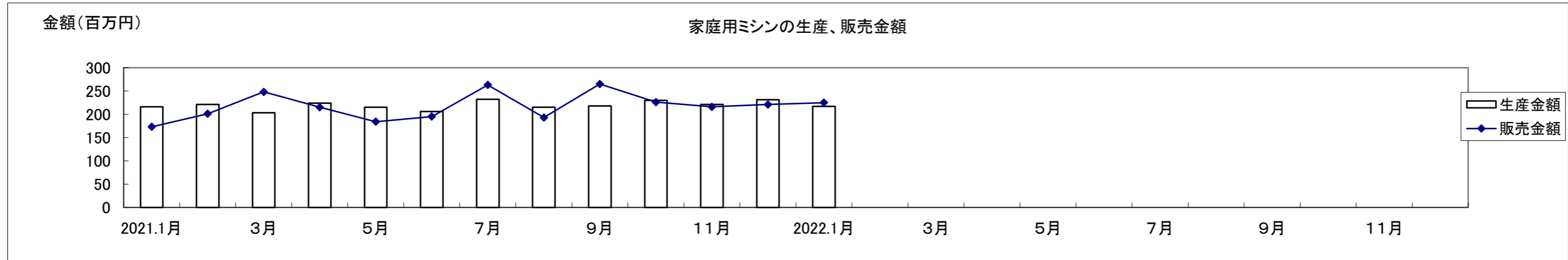
	2021.1月	2月	3月	4月	5月	6月	7月	8月	9月	10月	11月	12月	2022.1月	2月	3月	4月	5月	6月	7月	8月	9月	10月	11月	12月
生産台数	4,148	4,841	4,384	5,045	4,705	4,760	4,949	4,859	4,858	5,003	4,896	4,618	4,552											
対前年比	14.4	17.5	44.9	69.4	68.0	16.6	52.4	-5.3	-11.6	10.5	-4.6	-0.5	9.7											
販売台数	3,911	4,729	4,646	4,991	4,528	4,696	5,126	4,731	5,104	4,981	4,818	4,614	4,522											
対前年比	7.7	14.8	49.8	73.8	60.2	17.8	55.2	-8.1	-7.8	13.1	-8.7	-1.5	15.6											
在庫台数	363	475	213	267	444	508	331	459	213	233	311	315	345											
対前年比	81.5	135.1	69.0	15.1	115.5	67.7	33.5	101.3	13.3	-25.1	88.5	150.0	-5.0											



家庭用ミシンの生産、販売金額(月次) (2021/1~12,2022/1~)

単位:百万円、%

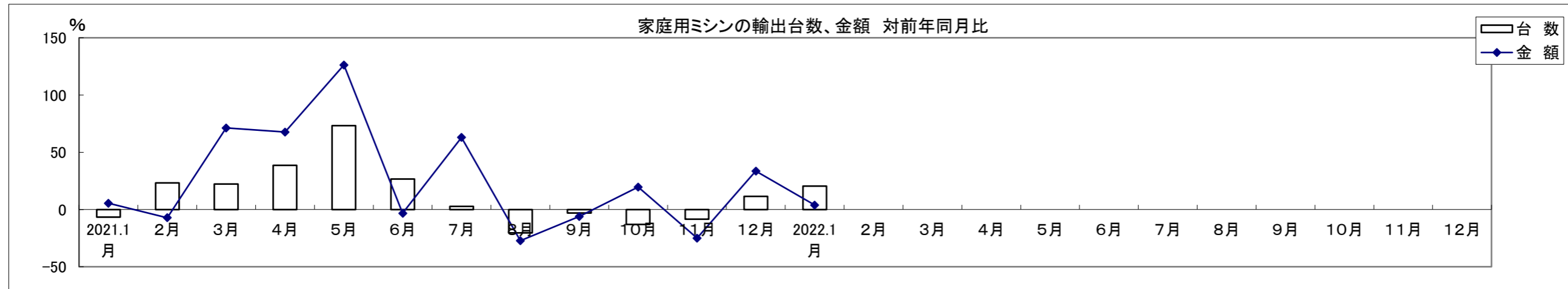
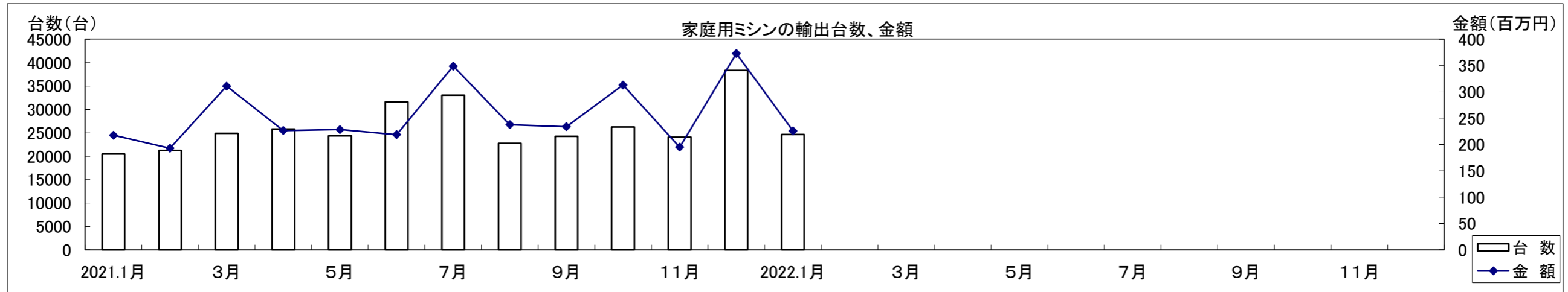
	2021.1月	2月	3月	4月	5月	6月	7月	8月	9月	10月	11月	12月	2022.1月	2月	3月	4月	5月	6月	7月	8月	9月	10月	11月	12月
生産金額	216	221	203	224	215	206	232	215	218	230	221	231	217											
対前年比	42.1	15.7	51.5	63.5	72.0	12.6	53.6	-6.5	-5.6	15.0	2.8	20.9	0.5											
販売金額	173	201	248	215	184	195	263	193	265	226	216	221	225											
対前年比	13.1	5.2	68.7	83.8	41.5	16.8	62.3	-17.5	11.8	27.7	-11.5	11.1	30.1											



家庭用ミシンの輸出台数、金額(月次)(2021/1~12,2022/1~)

単位:百万円、%

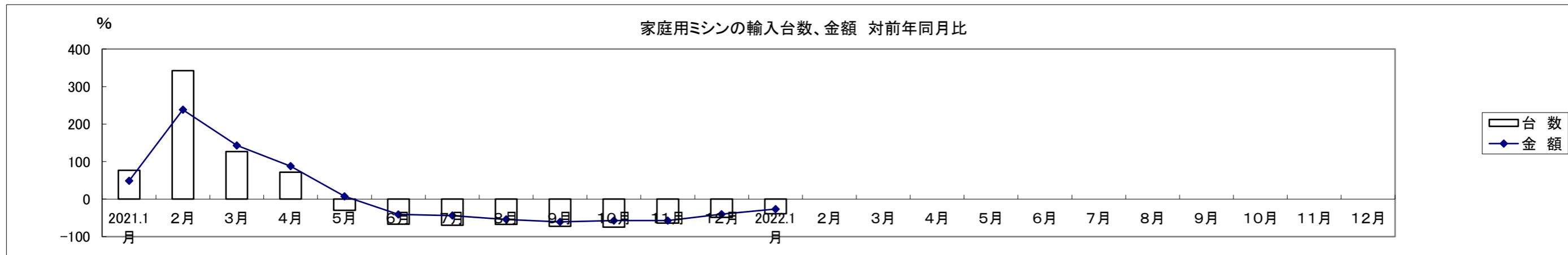
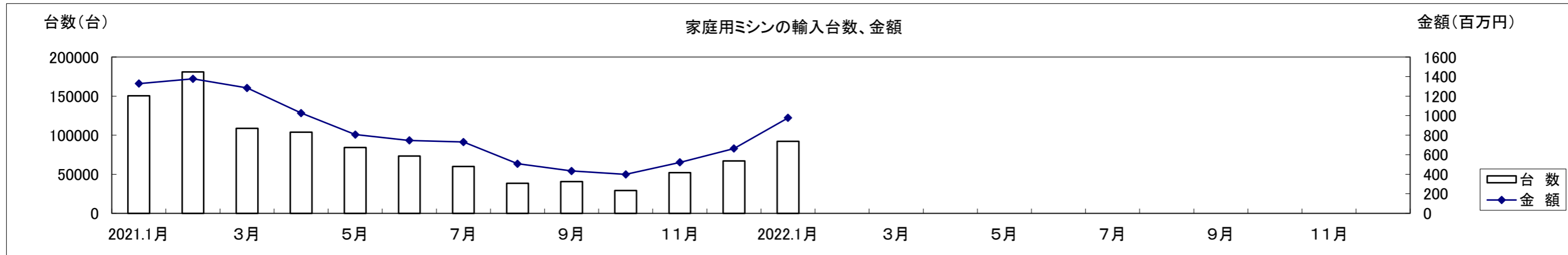
	2021.1月	2月	3月	4月	5月	6月	7月	8月	9月	10月	11月	12月	2022.1月	2月	3月	4月	5月	6月	7月	8月	9月	10月	11月	12月
台数	20,477	21,235	24,906	25,810	24,345	31,577	33,036	22,732	24,254	26,238	24,047	38,365	24,670											
対前年比	-6.7	23.2	22.1	38.5	73.2	26.5	2.7	-20.5	-3.2	-13.1	-8.5	11.5	20.5											
金額	218	193	311	226	229	219	349	238	234	313	195	373	226											
対前年比	5.4	-7.2	71.2	67.7	126.2	-3.3	63.0	-27.3	-6.1	19.4	-25.1	33.5	3.9											



家庭用ミシンの輸入台数、金額(月次) (2021/1~12,2022/1~)

単位:台、百万円、%

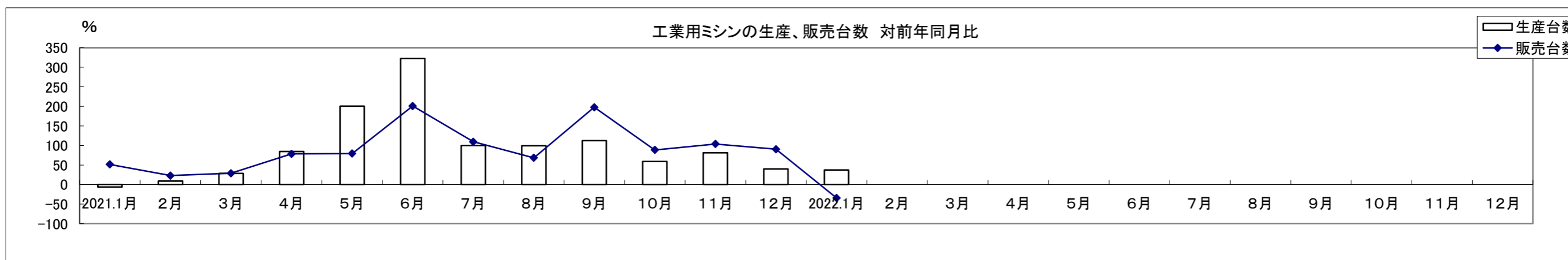
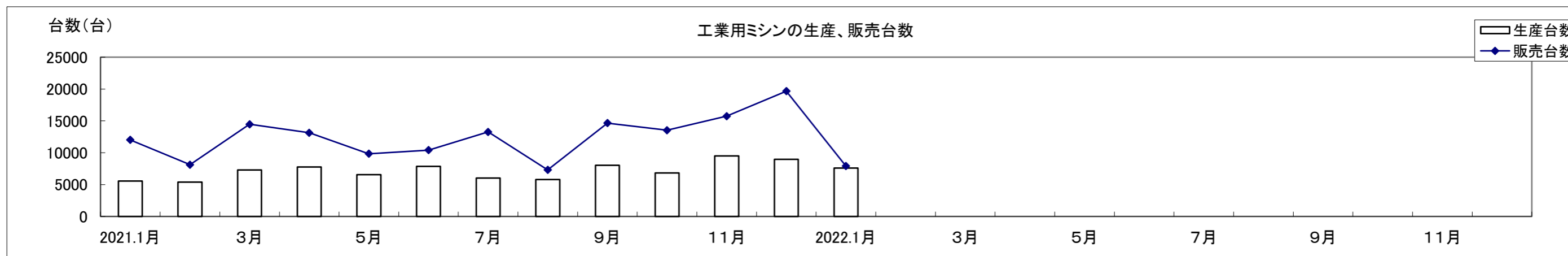
	2021.1月	2月	3月	4月	5月	6月	7月	8月	9月	10月	11月	12月	2022.1月	2月	3月	4月	5月	6月	7月	8月	9月	10月	11月	12月
台数	150,366	180,896	108,646	103,732	84,286	73,307	60,031	38,589	40,710	29,262	52,086	67,057	92,143											
対前年比	76.9	342.4	126.6	71.4	-29.8	-66.5	-69.3	-67.6	-72.3	-74.7	-64.1	-48.5	-38.7											
金額	1,328	1,377	1,283	1,026	807	747	730	508	434	399	522	664	977											
対前年比	48.5	238.3	143.0	87.8	7.5	-40.9	-43.9	-54.1	-60.7	-57.3	-57.1	-40.1	-26.4											



工業用ミシンの生産、販売、在庫台数(月次) (2021/1~12,2022/1~)

単位:台、%

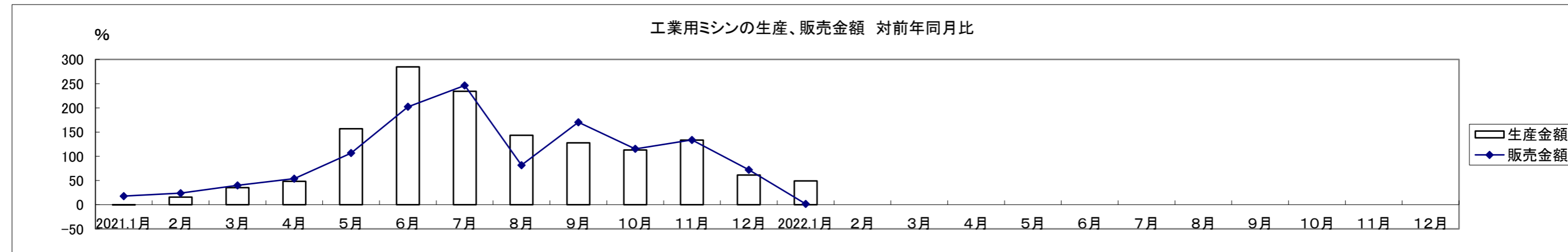
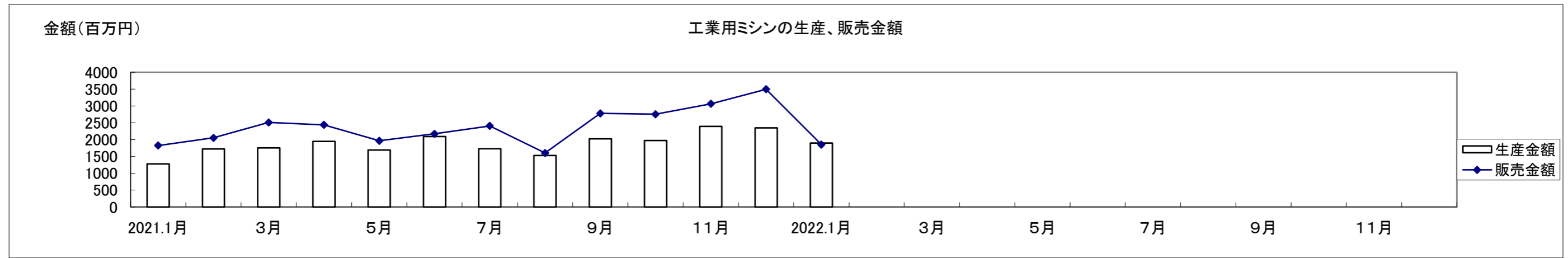
	2021.1月	2月	3月	4月	5月	6月	7月	8月	9月	10月	11月	12月	2022.1月	2月	3月	4月	5月	6月	7月	8月	9月	10月	11月	12月
生産台数	5,574	5,376	7,295	7,777	6,561	7,872	6,040	5,799	8,039	6,828	9,491	8,950	7,608											
対前年比	-6.1	9.0	28.6	84.7	200.8	322.8	99.7	99.2	112.6	59.3	81.1	39.7	37.2											
販売台数	12,012	8,117	14,474	13,141	9,846	10,407	13,263	7,308	14,656	13,527	15,729	19,656	7,902											
対前年比	51.6	23.1	28.9	78.7	79.4	201.0	109.6	68.5	197.8	88.6	103.9	90.6	-34.2											
在庫台数	7,723	7,994	6,962	6,554	8,042	10,056	7,368	9,860	8,687	6,981	8,915	9,361	14,645											
対前年比	-32.6	-33.0	-28.1	-38.5	-18.7	0.9	-17.4	11.9	-6.4	-23.0	-2.3	3.7	89.6											



工業用ミシンの生産、販売金額(月次) (2021/1~12,2022/1~)

単位:百万円、%

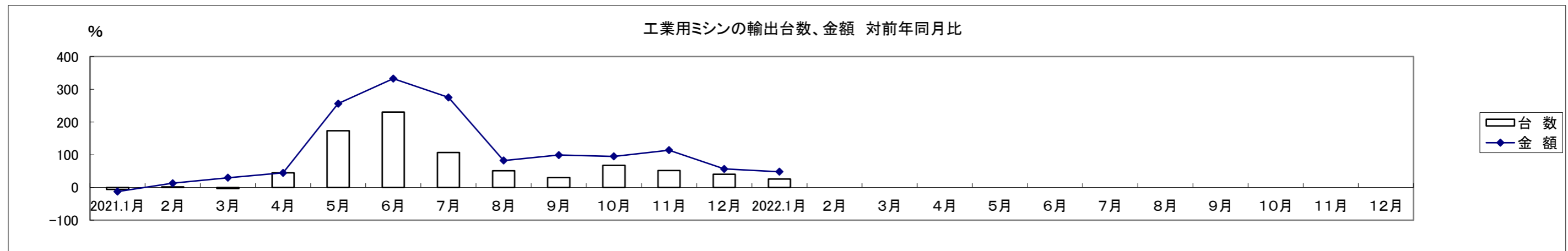
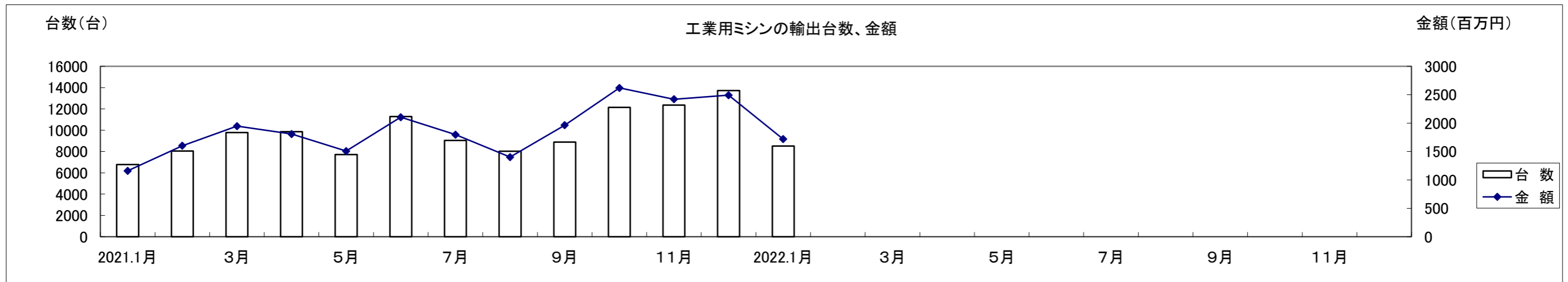
	2021.1月	2月	3月	4月	5月	6月	7月	8月	9月	10月	11月	12月	2022.1月	2月	3月	4月	5月	6月	7月	8月	9月	10月	11月	12月
生産金額	1,276	1,721	1,756	1,947	1,690	2,092	1,731	1,529	2,026	1,974	2,394	2,348	1,900											
対前年比	-0.6	15.4	35.2	48.2	156.8	284.6	234.2	143.5	127.9	112.9	133.6	61.2	48.9											
販売金額	1,825	2,054	2,511	2,438	1,967	2,173	2,406	1,604	2,780	2,752	3,063	3,494	1,854											
対前年比	17.7	23.7	39.9	53.8	106.6	202.2	246.2	81.4	170.2	115.2	133.6	72.1	1.6											



工業用ミシンの輸出台数、金額(月次) (2021/1~12,2022/1~)

単位: 台、百万円、%

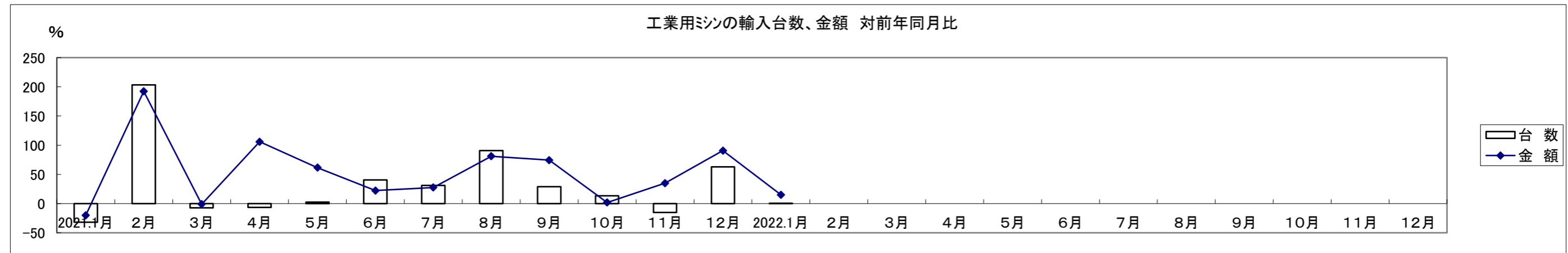
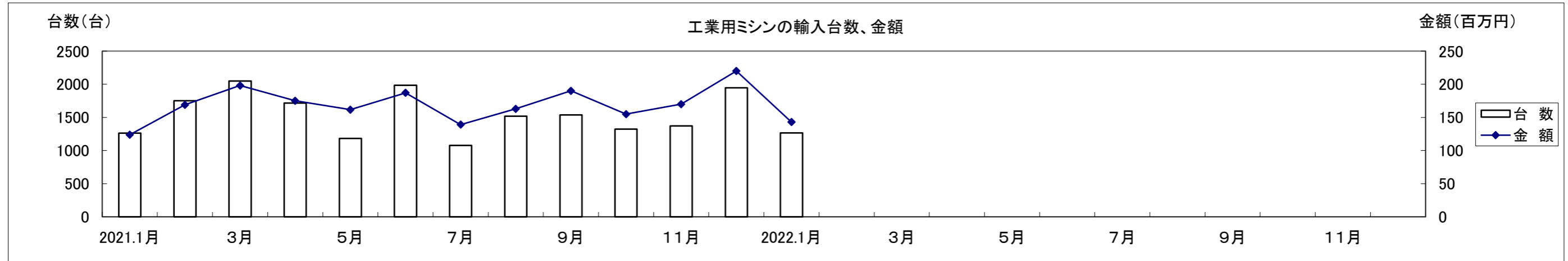
	2021.1月	2月	3月	4月	5月	6月	7月	8月	9月	10月	11月	12月	2022.1月	2月	3月	4月	5月	6月	7月	8月	9月	10月	11月	12月
台数	6,771	8,039	9,773	9,851	7,708	11,292	9,046	8,033	8,883	12,151	12,352	13,715	8,517											
対前年比	-6.1	1.7	-3.3	44.7	173.5	230.1	106.8	51.1	30.3	67.4	51.7	40.0	25.8											
金額	1,160	1,601	1,947	1,808	1,507	2,103	1,797	1,401	1,963	2,620	2,420	2,492	1,718											
対前年比	-12.5	12.9	29.7	44.8	256.3	332.6	275.1	82.4	99.0	95.0	114.0	56.5	48.1											



工業用ミシンの輸入台数、金額(月次) (2021/1~12,2022/1~)

単位:台、百万円、%

	2021.1月	2月	3月	4月	5月	6月	7月	8月	9月	10月	11月	12月	2022.1月	2月	3月	4月	5月	6月	7月	8月	9月	10月	11月	12月
台数	1,262	1,750	2,049	1,715	1,181	1,983	1,077	1,519	1,536	1,324	1,370	1,946	1,266											
対前年比	-31.9	203.3	-7.4	-6.6	2.7	40.3	31.2	90.8	29.1	13.6	-15.1	63.1	0.3											
金額	124	169	198	175	162	187	139	163	190	155	170	220	143											
対前年比	-19.9	192.3	-1.0	105.9	61.6	22.4	27.6	81.1	74.4	2.1	34.9	90.7	15.1											



生産・販売・在庫

(単位:台、百万円、%)

	機種別	項目	2022 年 1 月									
			生産				販売				在庫	
			数量	前年同期比	金額	前年同期比	数量	前年同期比	金額	前年同期比	数量	前年同期比
家庭用		家庭用ミシン計	4,552	109.7	217	100.5	4,522	115.6	225	130.1	345	95.0
工業用		一本針直線本縫	-	-	-	-	-	-	-	-	-	-
		へり縫	-	-	-	-	-	-	-	-	-	-
		その他の工業用ミシン	-	-	-	-	-	-	-	-	-	-
		工業用ミシン計	7,608	137.2	1,900	148.9	7,902	65.8	1,854	101.6	14,645	189.6
ミシン合計			12,160	125.4	2,117	141.9	12,424	78.0	2,079	104.1	14,990	185.4

1. 出所:経済産業省生産動態統計

2. 在庫は当月末実績を示す。

(単位:台、百万円、%)

	機種別	項目	2022 年 1 ~ 1 月									
			生産				販売				在庫	
			数量	前年同期比	金額	前年同期比	数量	前年同期比	金額	前年同期比	数量	前年同期比
家庭用		家庭用ミシン計	4,552	109.7	217	100.5	4,522	115.6	225	130.1	345	95.0
工業用		一本針直線本縫	-	-	-	-	-	-	-	-	-	-
		へり縫	-	-	-	-	-	-	-	-	-	-
		その他の工業用ミシン	-	-	-	-	-	-	-	-	-	-
		工業用ミシン計	7,608	137.2	1,900	148.9	7,902	65.8	1,854	101.6	14,645	189.6
ミシン合計			12,160	125.4	2,117	141.9	12,424	78.0	2,079	104.1	14,990	185.4

2022年 1月 輸出

(財務省関税局調) (単位:台、千円、%)

		韓国		中国		台湾		香港		東アジア1月計		対前年同期比		東アジア1~月計		対前年同期比		
		数量	金額	数量	金額	数量	金額	数量	金額	数量	金額	数量	金額	数量	金額	数量	金額	
家庭用ミシン	ジグザグ縫(電子速度調整式)									0	0	-	-	0	0	-	-	
	ジグザグ縫(その他)									0	0	-	-	0	0	-	-	
	その他									0	0	-	-	0	0	-	-	
	小計	0	0	0	0	0	0	0	0	0	0	-	-	0	0	-	-	
	部品 家庭用ミシンのもの				3,693		6,855				0	10,548	-	81.1	0	10,548	-	81.1
	家庭用ミシン合計	0	0	0	3,693	0	6,855	0	0	0	10,548	-	81.1	0	10,548	-	81.1	
工業用ミシン	自動式 単針直線(織物用)			1	1,389					1	1,389	50.0	37.0	1	1,389	50.0	37.0	
	自動式 単針直線(その他)									0	0	-	-	0	0	-	-	
	自動式 オーバーロック									0	0	-	-	0	0	-	-	
	自動式 その他	4	9,117	18	31,329			18	33,573	40	74,019	30.8	215.5	40	74,019	30.8	215.5	
	計	4	9,117	19	32,718	0	0	18	33,573	41	75,408	30.6	190.4	41	75,408	30.6	190.4	
	その他 単針直線(織物用)			2	1,340					2	1,340	20.0	22.9	2	1,340	20.0	22.9	
	その他 単針直線(その他)	4	1,604	40	7,832			11	2,044	55	11,480	611.1	941.0	55	11,480	611.1	941.0	
	その他 オーバーロック			1	222			575	92,834	576	93,056	139.1	160.2	576	93,056	139.1	160.2	
	その他 その他	26	3,837	367	64,607	21	4,358	830	275,179	1,244	347,981	75.3	111.0	1,244	347,981	75.3	111.0	
	計	30	5,441	410	74,001	21	4,358	1,416	370,057	1,877	453,857	90.1	119.9	1,877	453,857	90.1	119.9	
	小計	34	14,558	429	106,719	21	4,358	1,434	403,630	1,918	529,265	86.5	126.6	1,918	529,265	86.5	126.6	
	部品	ポビンケース(個)	600	376	206,086	26,308	6,360	2,824	1,299	635	214,345	30,143	107.8	93.6	214,345	30,143	107.8	93.6
		カマ(個)	2,696	4,544	67,556	116,869	1,230	5,106	12,670	37,906	84,152	164,425	68.8	66.6	84,152	164,425	68.8	66.6
		その他		3,240		102,849		17,069		14,515	0	137,673	-	73.2	0	137,673	-	73.2
		小計		8,160		246,026		24,999		53,056	0	332,241	-	71.1	0	332,241	-	71.1
工業用ミシン合計	34	22,718	429	352,745	21	29,357	1,434	456,686	1,918	861,506	86.5	97.3	1,918	861,506	86.5	97.3		
針(千本)			31	1,438			14	1,139	45	2,577	0.4	3.0	45	2,577	0.4	3.0		
テーブル及びカバー									0	0	-	-	0	0	-	-		
総計(ミシン合計)	34	14,558	429	106,719	21	4,358	1,434	403,630	1,918	529,265	86.5	126.6	1,918	529,265	86.5	126.6		
総計	34	22,718	429	357,876	21	36,212	1,434	457,825	1,918	874,631	86.5	88.7	1,918	874,631	86.5	88.7		

注:平成24年1月から、「テーブル及びカバー」については家庭用部品から分かれ単独の品目になった。

		ベトナム		タイ		シンガポール		マレーシア		フィリピン		インドネシア		カンボジア		ミャンマー		
		数量	金額	数量	金額	数量	金額	数量	金額	数量	金額	数量	金額	数量	金額	数量	金額	
家庭用ミシン	ジグザグ縫(電子速度調整式)	1,601	2,344							415	457			751	817	3,853	8,444	
	ジグザグ縫(その他)															309	1,393	
	その他															908	2,044	
	小計	1,601	2,344	0	0	0	0	0	0	415	457	0	0	751	817	5,070	11,881	
	部品 家庭用ミシンのもの				898													
家庭用ミシン合計	1,601	2,344	0	898	0	0	0	0	415	457	0	0	751	817	5,070	11,881		
工業用ミシン	自動式 単針直線(織物用)																	
	自動式 単針直線(その他)																	
	自動式 オーバーロック																	
	自動式 その他	3	5,384			44	83,276					2	4,508			1	1,893	
	計	3	5,384	0	0	44	83,276	0	0	0	0	2	4,508	0	0	1	1,893	
	その他 単針直線(織物用)					175	28,659											
	その他 単針直線(その他)					106	24,482					2	1,044					
	その他 オーバーロック	52	1,133			307	16,522											
	その他 その他	133	2,360	67	18,047	1,900	345,542					28	5,584					
	計	185	3,493	67	18,047	2,488	415,205	0	0	0	0	30	6,628	0	0	0	0	
	小計	188	8,877	67	18,047	2,532	498,481	0	0	0	0	32	11,136	0	0	1	1,893	
	部品	ポビンケース(個)	31,600	7,309	1,000	294	1,982	3,996										
		カマ(個)	56,486	33,011	3,414	3,205	1,692	6,857					210	279				
		その他		117,702		6,535		29,333		2,456		9,942		3,900				
		小計		158,022		10,034		40,186		2,456		9,942		4,179		0		0
工業用ミシン合計	188	166,899	67	28,081	2,532	538,667	0	2,456	0	9,942	32	15,315	0	0	1	1,893		
針(千本)	2	228	100	746	2	209												
テーブル及びカバー																		
総計(ミシン合計)	1,789	11,221	67	18,047	2,532	498,481	0	0	415	457	32	11,136	751	817	5,071	13,774		
総計	1,789	169,471	67	29,725	2,532	538,876	0	2,456	415	10,399	32	15,315	751	817	5,071	13,774		

		インド		パキスタン		スリランカ		バングラデシュ		東南アジア1月計		対前年同期比		東南アジア1～月計		対前年同期比		
		数量	金額	数量	金額	数量	金額	数量	金額	数量	金額	数量	金額	数量	金額	数量	金額	
家庭用 ミシン	ジグザグ縫(電子速度調整式)					37	288			6,657	12,350	456.3	324.4	6,657	12,350	456.3	324.4	
	ジグザグ縫(その他)									309	1,393	43.7	34.1	309	1,393	43.7	34.1	
	その他									908	2,044	36.7	15.4	908	2,044	36.7	15.4	
	小計	0	0	0	0	37	288	0	0	7,874	15,787	169.8	74.6	7,874	15,787	169.8	74.6	
	部品 家庭用ミシンのもの									0	898	-	16.6	0	898	-	16.6	
	家庭用ミシン合計	0	0	0	0	37	288	0	0	7,874	16,685	169.8	62.8	7,874	16,685	169.8	62.8	
工業用 ミシン	自動式 単針直線(織物用)									0	0	-	-	0	0	-	-	
	自動式 単針直線(その他)									0	0	-	-	0	0	-	-	
	自動式 オーバーロック					2	4,270			2	4,270	1.0	47.0	2	4,270	-	-	
	自動式 その他					18	33,814	15	25,173	83	154,048	159.6	183.7	83	154,048	159.6	183.7	
	計	0	0	0	0	20	38,084	15	25,173	85	158,318	30.6	169.9	85	158,318	30.6	169.9	
	その他 単針直線(織物用)									175	28,659	148.3	223.2	175	28,659	148.3	223.2	
	その他 単針直線(その他)	125	15,492							233	41,018	629.7	524.3	233	41,018	629.7	524.3	
	その他 オーバーロック					10	4,141			369	21,796	141.4	161.5	369	21,796	141.4	161.5	
	その他 その他	41	10,770	112	13,307	16	7,488	80	16,081	2,377	419,179	150.7	162.2	2,377	419,179	150.7	162.2	
	計	166	26,262	112	13,307	26	11,629	80	16,081	3,154	510,652	158.3	174.5	3,154	510,652	158.3	174.5	
	小計	166	26,262	112	13,307	46	49,713	95	41,254	3,239	668,970	142.6	173.4	3,239	668,970	142.6	173.4	
	部品	ボビンケース(個)	2,100	458	1,450	258			3,470	1,535	41,602	13,850	84.3	110.5	41,602	13,850	84.3	110.5
		カマ(個)	1,727	2,669	6,835	12,159			7,428	12,333	77,792	70,513	103.2	112.8	77,792	70,513	103.2	112.8
		その他		6,047		1,449		4,736		329	0	182,429	-	214.8	0	182,429	-	214.8
		小計		9,174		13,866		4,736		14,197	0	266,792	-	166.8	0	266,792	-	166.8
	工業用ミシン合計	166	35,436	112	27,173	46	54,449	95	55,451	3,239	935,762	142.6	171.5	3,239	935,762	142.6	171.5	
	針(千本)	3	399							107	1,582	5.6	9.1	107	1,582	5.6	9.1	
	テーブル及びカバー				771		810			0	1,581	-	650.6	0	1,581	-	-	
	総計(ミシン合計)	166	26,262	112	13,307	83	50,001	95	41,254	11,113	684,757	160.9	168.2	11,113	684,757	160.9	168.2	
	総計	166	35,835	112	27,944	83	55,547	95	55,451	11,113	955,610	160.9	161.9	11,113	955,610	160.9	161.9	

		イスラエル		アラブ首長国連邦		カザフスタン		中近東1月計		対前年同期比		中近東1～月計		対前年同期比		ノルウェー		
		数量	金額	数量	金額	数量	金額	数量	金額	数量	金額	数量	金額	数量	金額	数量	金額	
家庭用 ミシン	ジグザグ縫(電子速度調整式)			5,066	20,558			5,066	20,558	90.5	93.8	5,066	20,558	90.5	93.8			
	ジグザグ縫(その他)			2,562	21,478			2,562	21,478	97.2	112.6	2,562	21,478	97.2	112.6			
	その他			6,851	38,787	50	224	6,901	39,011	133.5	153.7	6,901	39,011	133.5	153.7	170	8,381	
	小計	0	0	14,479	80,823	50	224	14,529	81,047	108.4	122.1	14,529	81,047	108.4	122.1	170	8,381	
	部品 家庭用ミシンのもの							0	0	-	-	0	0	-	-		201	
	家庭用ミシン合計	0	0	14,479	80,823	50	224	14,529	81,047	108.4	122.1	14,529	81,047	108.4	122.1	170	8,582	
工業用 ミシン	自動式 単針直線(織物用)			108	564			108	564	-	-	108	564	-	-			
	自動式 単針直線(その他)							0	0	-	-	0	0	-	-			
	自動式 オーバーロック			800	4,259			800	4,259	402.0	421.3	800	4,259	402.0	421.3			
	自動式 その他							0	0	-	-	0	0	-	-			
	計	0	0	908	4,823	0	0	908	4,823	456.3	477.1	908	4,823	456.3	477.1	0	0	
	その他 単針直線(織物用)			255	1,076			255	1,076	-	-	255	1,076	-	-			
	その他 単針直線(その他)							0	0	-	-	0	0	-	-			
	その他 オーバーロック			180	1,243			180	1,243	193.5	151.6	180	1,243	193.5	151.6			
	その他 その他			134	985			134	985	38.1	46.6	134	985	38.1	46.6			
	計	0	0	569	3,304	0	0	569	3,304	127.9	112.6	569	3,304	127.9	112.6	0	0	
	小計	0	0	1,477	8,127	0	0	1,477	8,127	229.3	206.0	1,477	8,127	229.3	206.0	0	0	
	部品	ボビンケース(個)							0	0	-	-	0	0	-	-		
		カマ(個)			1,670	1,917			1,670	1,917	-	-	1,670	1,917	-	-		
		その他		232		469			0	701	-	51.7	0	701	-	51.7		
		小計		232		2,386		0	0	2,618	-	57.1	0	2,618	-	57.1		0
	工業用ミシン合計	0	232	1,477	10,513	0	0	1,477	10,745	229.3	126.0	1,477	10,745	229.3	126.0	0	0	
	針(千本)			282	2,317			282	2,317	-	-	282	2,317	-	-			
	テーブル及びカバー							0	0	-	-	0	0	-	-			
	総計(ミシン合計)	0	0	15,956	88,950	50	224	16,006	89,174	113.9	126.8	16,006	89,174	113.9	126.8	170	8,381	
	総計	0	232	15,956	93,653	50	224	16,006	94,109	113.9	125.7	16,006	94,109	113.9	125.7	170	8,582	

		スウェーデン		イギリス		オランダ		フランス		ドイツ		ポルトガル		スペイン		イタリア		
		数量	金額	数量	金額	数量	金額	数量	金額	数量	金額	数量	金額	数量	金額	数量	金額	
家庭用ミシン	ジグザグ縫(電子速度調整式)																	
	ジグザグ縫(その他)									340	18,957							
	その他									1,020	51,319							
	小計	0	0	0	0	0	0	0	0	1,360	70,276	0	0	0	0	0	0	
	部品 家庭用ミシンのもの										1,897							
	家庭用ミシン合計	0	0	0	0	0	0	0	0	1,360	72,173	0	0	0	0	0	0	
工業用ミシン	自動式 単針直線(織物用)																	
	自動式 単針直線(その他)																	
	自動式 オーバーロック																	
	自動式 その他					44	92,754	7	12,974									
	計	0	0	0	0	44	92,754	7	12,974	0	0	0	0	0	0	0	0	
	その他 単針直線(織物用)					175	26,536											
	その他 単針直線(その他)			3	1,575	28	3,626											
	その他 オーバーロック										151	29,586						
	その他 その他			12	2,967	198	37,126				47	15,880						
	計	0	0	15	4,542	401	67,288	0	0	198	45,466	0	0	0	0	0	0	
	小計	0	0	15	4,542	445	160,042	7	12,974	198	45,466	0	0	0	0	0	0	
	部品	ポビンケース(個)			334	224					311	876					16,029	6,476
		カマ(個)			270	632											1,571	4,008
		その他		243		2,326		1,545		2,285		13,148		498		421		3,267
		小計		243		3,182		1,545		2,285		14,024		498		421		13,751
	工業用ミシン合計	0	243	15	7,724	445	161,587	7	15,259	198	59,490	0	498	0	421	0	13,751	
	針(千本)			6	469													
	テーブル及びカバー															331		
	総計(ミシン合計)	0	0	15	4,542	445	160,042	7	12,974	1,558	115,742	0	0	0	0	0	0	
	総計	0	243	15	8,193	445	161,587	7	15,259	1,558	131,663	0	498	0	752	0	13,751	

		ポーランド		ロシア		オーストリア		ルーマニア		トルコ		リトアニア		ベラルーシ		モルドバ		
		数量	金額	数量	金額	数量	金額	数量	金額	数量	金額	数量	金額	数量	金額	数量	金額	
家庭用ミシン	ジグザグ縫(電子速度調整式)																	
	ジグザグ縫(その他)																	
	その他											155	8,334					
	小計	0	0	0	0	0	0	0	0	0	0	155	8,334	0	0	0	0	
	部品 家庭用ミシンのもの		501															
	家庭用ミシン合計	0	501	0	0	0	0	0	0	0	0	155	8,334	0	0	0	0	
工業用ミシン	自動式 単針直線(織物用)																	
	自動式 単針直線(その他)																	
	自動式 オーバーロック																	
	自動式 その他			2	6,220					9	14,219							
	計	0	0	2	6,220	0	0	0	0	9	14,219	0	0	0	0	0	0	
	その他 単針直線(織物用)										26	3,818						
	その他 単針直線(その他)																	
	その他 オーバーロック			12	3,532							28	2,623					
	その他 その他			9	5,424	10	3,250			64	14,552	7	3,534					
	計	0	0	21	8,956	10	3,250	0	0	90	18,370	35	6,157	0	0	0	0	
	小計	0	0	23	15,176	10	3,250	0	0	99	32,589	35	6,157	0	0	0	0	
	部品	ポビンケース(個)	1,988	2,045							1,700	726						
		カマ(個)	1,887	6,718							2,582	3,928						
		その他		6,466						657	1,756		373		350		729	
		小計		15,229		0		0		657	6,410		373		350		729	
	工業用ミシン合計	0	15,229	23	15,176	10	3,250	0	657	99	38,999	35	6,530	0	350	0	729	
	針(千本)																	
	テーブル及びカバー																	
	総計(ミシン合計)	0	0	23	15,176	10	3,250	0	0	99	32,589	190	14,491	0	0	0	0	
	総計	0	15,730	23	15,176	10	3,250	0	657	99	38,999	190	14,864	0	350	0	729	

	チェコ		セルビア		ジョージア		ヨーロッパ1月計		対前年同期比		ヨーロッパ1~月計		対前年同期比		カナダ		
	数量	金額	数量	金額	数量	金額	数量	金額	数量	金額	数量	金額	数量	金額	数量	金額	
家庭用ミシン	ジグザグ縫(電子速度調整式)						0	0	-	-	0	0	-	-			
	ジグザグ縫(その他)						340	18,957	212.5	330.5	340	18,957	212.5	330.5			
	その他	267	12,592				1,612	80,626	158.0	159.2	1,612	80,626	158.0	159.2			
	小計	267	12,592	0	0	0	1,952	99,583	165.4	176.7	1,952	99,583	165.4	176.7	0	0	
	部品 家庭用ミシンのもの						0	2,599	-	195.0	0	2,599	-	195.0			
家庭用ミシン合計	267	12,592	0	0	0	1,952	102,182	165.4	177.1	1,952	102,182	165.4	177.1	0	0		
工業用ミシン	自動式 単針直線(織物用)						0	0	-	-	0	0	-	-			
	自動式 単針直線(その他)						0	0	-	-	0	0	-	-			
	自動式 オーバーロック						0	0	-	-	0	0	-	-			
	自動式 その他						62	126,167	140.9	170.1	62	126,167	140.9	170.1			
	計	0	0	0	0	0	62	126,167	140.9	170.1	62	126,167	140.9	170.1	0	0	
	その他 単針直線(織物用)						201	30,354	693.1	758.9	201	30,354	693.1	758.9			
	その他 単針直線(その他)						31	5,201	-	-	31	5,201	-	-			
	その他 オーバーロック	6	576				197	36,317	205.2	244.4	197	36,317	205.2	244.4			
	その他 その他						347	82,733	92.5	160.7	347	82,733	92.5	160.7			
	計	6	576	0	0	0	776	154,605	155.2	219.8	776	154,605	155.2	219.8	0	0	
	小計	6	576	0	0	0	838	280,772	154.0	194.3	838	280,772	154.0	194.3	0	0	
	部品	ポビンケース(個)						20,362	10,347	117.7	79.8	20,362	10,347	117.7	79.8		
		カマ(個)						6,310	15,286	104.8	109.7	6,310	15,286	104.8	109.7		
		その他				467	307	0	34,838	-	108.4	0	34,838	-	108.4		682
		小計		0		467	307	0	60,471	-	102.4	0	60,471	-	102.4		682
工業用ミシン合計	6	576	0	467	0	838	341,243	154.0	167.6	838	341,243	154.0	167.6	0	682		
針(千本)						6	469	30.0	180.4	6	469	30.0	180.4				
テーブル及びカバー						0	331	-	-	0	331	-	-				
総計(ミシン合計)	273	13,168	0	0	0	2,790	380,355	161.8	189.3	2,790	380,355	161.8	189.3	0	0		
総計	273	13,168	0	467	0	2,790	444,225	161.8	169.9	2,790	444,225	161.8	169.9	0	682		

	アメリカ合衆国		北米1月計		対前年同期比		北米1~月計		対前年同期比		メキシコ		ホンジュラス		エルサルバドル		
	数量	金額	数量	金額	数量	金額	数量	金額	数量	金額	数量	金額	数量	金額	数量	金額	
家庭用ミシン	ジグザグ縫(電子速度調整式)	65	16,958	65	16,958	185.7	151.7	65	16,958	185.7	151.7						
	ジグザグ縫(その他)			0	0	-	-	0	0	-	-						
	その他	250	12,837	250	12,837	20.5	20.5	250	12,837	20.5	20.5						
	小計	315	29,795	315	29,795	25.1	40.3	315	29,795	25.1	40.3	0	0	0	0	0	
	部品 家庭用ミシンのもの		1,745	0	1,745	-	75.3	0	1,745	-	75.3						
家庭用ミシン合計	315	31,540	315	31,540	25.1	41.4	315	31,540	25.1	41.4	0	0	0	0	0		
工業用ミシン	自動式 単針直線(織物用)			0	0	-	-	0	0	-	-						
	自動式 単針直線(その他)			0	0	-	-	0	0	-	-						
	自動式 オーバーロック			0	0	-	-	0	0	-	-						
	自動式 その他	20	40,188	20	40,188	74.1	57.1	20	40,188	74.1	57.1						
	計	20	40,188	20	40,188	74.1	57.1	20	40,188	74.1	57.1	0	0	0	0	0	
	その他 単針直線(織物用)	53	9,477	53	9,477	24.9	92.4	53	9,477	24.9	92.4						
	その他 単針直線(その他)	368	43,735	368	43,735	78.8	83.8	368	43,735	78.8	83.8						
	その他 オーバーロック	52	9,413	52	9,413	91.2	74.7	52	9,413	91.2	74.7						
	その他 その他	366	94,413	366	94,413	153.8	224.9	366	94,413	153.8	224.9						
	計	839	157,038	839	157,038	86.1	134.2	839	157,038	86.1	134.2	0	0	0	0	0	
	小計	859	197,226	859	197,226	85.7	105.2	859	197,226	85.7	105.2	0	0	0	0	0	
	部品	ポビンケース(個)	8,174	4,890	8,174	4,890	104.7	99.3	8,174	4,890	104.7	99.3	80	211			
		カマ(個)	2,362	10,150	2,362	10,150	67.0	69.0	2,362	10,150	67.0	69.0					
		その他		71,275	0	71,957	-	119.4	0	71,957	-	119.4		11,032		8,742	1,359
		小計		86,315	0	86,997	-	108.9	0	86,997	-	108.9		11,243		8,742	1,359
工業用ミシン合計	859	283,541	859	284,223	85.7	106.3	859	284,223	85.7	106.3	0	11,243	0	8,742	0	1,359	
針(千本)	15	1,204	15	1,204	48.4	64.3	15	1,204	48.4	64.3							
テーブル及びカバー			0	0	-	-	0	0	-	-							
総計(ミシン合計)	1,174	227,021	1,174	227,021	52.0	86.9	1,174	227,021	52.0	86.9	0	0	0	0	0		
総計	1,174	316,285	1,174	316,967	52.0	91.8	1,174	316,967	52.0	91.8	0	11,243	0	8,742	0	1,359	

		ニカラグア		ドミニカ共和国		中米1月計		対前年同期比		中米1～月計		対前年同期比		コロンビア		ペルー		
		数量	金額	数量	金額	数量	金額	数量	金額	数量	金額	数量	金額	数量	金額	数量	金額	
家庭用 ミシン	ジグザグ縫(電子速度調整式)					0	0	-	-	0	0	-	-					
	ジグザグ縫(その他)					0	0	-	-	0	0	-	-					
	その他					0	0	-	-	0	0	-	-					
	小計	0	0	0	0	0	0	-	-	0	0	-	-	0	0	0	0	
	部品 家庭用ミシンのもの					0	0	-	-	0	0	-	-					
	家庭用ミシン合計	0	0	0	0	0	0	-	-	0	0	-	-	0	0	0	0	
工業用 ミシン	自動式 単針直線(織物用)					0	0	-	-	0	0	-	-					
	自動式 単針直線(その他)					0	0	-	-	0	0	-	-					
	自動式 オーバーロック					0	0	-	-	0	0	-	-					
	自動式 その他			16	240	16	240	-	-	16	240	-	-					
	計	0	0	16	240	16	240	-	-	16	240	-	-	0	0	0	0	
	その他 単針直線(織物用)					0	0	-	-	0	0	-	-					
	その他 単針直線(その他)					0	0	-	-	0	0	-	-					
	その他 オーバーロック					0	0	-	-	0	0	-	-					
	その他 その他					0	0	-	-	0	0	-	-					
	計	0	0	0	0	0	0	-	-	0	0	-	-	0	0	0	0	
	小計	0	0	16	240	16	240	21.1	5.2	16	240	21.1	5.2	0	0	0	0	
	部品	ポビンケース(個)					80	211	-	-	80	211	-	-				
		カマ(個)	246	445			246	445	35.8	24.4	246	445	35.8	24.4				
		その他		525		1,139	0	22,797	-	121.8	0	22,797	-	121.8		849		2,750
		小計		970		1,139	0	23,453	-	114.1	0	23,453	-	114.1		849		2,750
工業用ミシン合計		0	970	16	1,379	16	23,693	21.1	94.1	16	23,693	21.1	94.1	0	849	0	2,750	
	針(千本)					0	0	-	-	0	0	-	-					
	テーブル及びカバー					0	0	-	-	0	0	-	-					
	総計(ミシン合計)	0	0	16	240	16	240	21.1	5.2	16	240	21.1	5.2	0	0	0	0	
	総計	0	970	16	1,379	16	23,693	21.1	94.1	16	23,693	21.1	94.1	0	849	0	2,750	

		ブラジル		ウルグアイ		アルゼンチン		南米1月計		対前年同期比		南米1～月計		対前年同期比		モロッコ		
		数量	金額	数量	金額	数量	金額	数量	金額	数量	金額	数量	金額	数量	金額	数量	金額	
家庭用 ミシン	ジグザグ縫(電子速度調整式)							0	0	-	-	0	0	-	-			
	ジグザグ縫(その他)							0	0	-	-	0	0	-	-			
	その他							0	0	-	-	0	0	-	-			
	小計	0	0	0	0	0	0	0	0	-	-	0	0	-	-	0	0	
	部品 家庭用ミシンのもの							0	0	-	-	0	0	-	-			
	家庭用ミシン合計	0	0	0	0	0	0	0	0	-	-	0	0	-	-	0	0	
工業用 ミシン	自動式 単針直線(織物用)							0	0	-	-	0	0	-	-			
	自動式 単針直線(その他)							0	0	-	-	0	0	-	-			
	自動式 オーバーロック							0	0	-	-	0	0	-	-			
	自動式 その他							0	0	-	-	0	0	-	-			
	計	0	0	0	0	0	0	0	0	-	-	0	0	-	-	0	0	
	その他 単針直線(織物用)							0	0	-	-	0	0	-	-			
	その他 単針直線(その他)							0	0	-	-	0	0	-	-			
	その他 オーバーロック					7	1,026	7	1,026	-	-	7	1,026	-	-			
	その他 その他	88	20,260			75	12,042	163	32,302	-	-	163	32,302	-	-			
	計	88	20,260	0	0	82	13,068	170	33,328	-	-	170	33,328	-	-	0	0	
	小計	88	20,260	0	0	82	13,068	170	33,328	8,500.0	259.3	170	33,328	8,500.0	259.3	0	0	
	部品	ポビンケース(個)	270	376	60	336			330	712	45.5	293.0	330	712	45.5	293.0		
		カマ(個)	940	2,794					940	2,794	37.1	69.0	940	2,794	37.1	69.0		
		その他		1,883		1,295			0	6,777	-	98.0	0	6,777	-	98.0		1,269
		小計		5,053		1,631		0	0	10,283	-	91.8	0	10,283	-	91.8		1,269
工業用ミシン合計		88	25,313	0	1,631	82	13,068	170	43,611	8,500.0	181.3	170	43,611	8,500.0	181.3	0	1,269	
	針(千本)							0	0	-	-	0	0	-	-			
	テーブル及びカバー							0	0	-	-	0	0	-	-			
	総計(ミシン合計)	88	20,260	0	0	82	13,068	170	33,328	8,500.0	259.3	170	33,328	8,500.0	259.3	0	0	
	総計	88	25,313	0	1,631	82	13,068	170	43,611	8,500.0	181.3	170	43,611	8,500.0	181.3	0	1,269	

	チュニジア		エジプト		モーリシャス		アフリカ1月計		対前年同期比		アフリカ1～月計		対前年同期比		オーストラリア		
	数量	金額	数量	金額	数量	金額	数量	金額	数量	金額	数量	金額	数量	金額	数量	金額	
家庭用ミシン	ジグザグ縫(電子速度調整式)						0	0	-	-	0	0	-	-			
	ジグザグ縫(その他)						0	0	-	-	0	0	-	-			
	その他						0	0	-	-	0	0	-	-			
	小計		0	0	0	0	0	0	-	-	0	0	-	-	0	0	
	部品	家庭用ミシンのもの						0	0	-	-	0	0	-	-		
	家庭用ミシン合計		0	0	0	0	0	0	-	-	0	0	-	-	0	0	
工業用ミシン	自動式 単針直線(織物用)						0	0	-	-	0	0	-	-			
	自動式 単針直線(その他)						0	0	-	-	0	0	-	-			
	自動式 オーバーロック						0	0	-	-	0	0	-	-			
	自動式 その他						0	0	-	-	0	0	-	-			
	計		0	0	0	0	0	0	-	-	0	0	-	-	0	0	
	その他 単針直線(織物用)						0	0	-	-	0	0	-	-			
	その他 単針直線(その他)						0	0	-	-	0	0	-	-			
	その他 オーバーロック						0	0	-	-	0	0	-	-			
	その他 その他						0	0	-	-	0	0	-	-			
	計		0	0	0	0	0	0	-	-	0	0	-	-	0	0	
	小計		0	0	0	0	0	0	-	-	0	0	-	-	0	0	
	部品	ポビンケース(個)						0	0	-	-	0	0	-	-		
		カマ(個)		188	330			188	330	-	-	188	330	-	-		
		その他			2,001		346		1,035		136.0		4,651		136.0		958
		小計			2,331		346		1,035		145.6		4,981		145.6		958
	工業用ミシン合計		0	2,331	0	346	0	1,035		82.1	0	4,981		82.1	0	958	
	針(千本)						0	0	-	-	0	0	-	-	4	319	
	テーブル及びカバー						0	0	-	-	0	0	-	-			
	総計(ミシン合計)		0	0	0	0	0	0	-	-	0	0	-	-	0	0	
	総計		0	2,331	0	346	0	1,035		82.1	0	4,981		82.1	0	1,277	

	大洋州1月計		対前年同期比		大洋州1～月計		対前年同期比		総計1月計		対前年同期比		総計1～月計		対前年同期比				
	数量	金額	数量	金額	数量	金額	数量	金額	数量	金額	数量	金額	数量	金額	数量	金額			
家庭用ミシン	ジグザグ縫(電子速度調整式)		0	0	-	-	0	0	-	-	11,788	49,866	166.2	135.2	11,788	49,866	166.2	135.2	
	ジグザグ縫(その他)		0	0	-	-	0	0	-	-	3,211	41,828	91.7	144.7	3,211	41,828	91.7	144.7	
	その他		0	0	-	-	0	0	-	-	9,671	134,518	97.9	88.5	9,671	134,518	97.9	88.5	
	小計		0	0	-	-	0	0	-	-	24,670	226,212	120.5	103.9	24,670	226,212	120.5	103.9	
	部品	家庭用ミシンのもの		0	0	-	-	0	0	-	-	0	15,790	-	71.6	0	15,790	-	71.6
	家庭用ミシン合計		0	0	-	-	0	0	-	-	24,670	242,002	120.5	100.9	24,670	242,002	120.5	100.9	
工業用ミシン	自動式 単針直線(織物用)		0	0	-	-	0	0	-	-	109	1,953	311.4	48.7	109	1,953	311.4	48.7	
	自動式 単針直線(その他)		0	0	-	-	0	0	-	-	0	0	-	-	0	0	-	-	
	自動式 オーバーロック		0	0	-	-	0	0	-	-	802	8,529	203.6	73.6	802	8,529	203.6	73.6	
	自動式 その他		0	0	-	-	0	0	-	-	221	394,662	86.7	143.2	221	394,662	86.7	143.2	
	計		0	0	-	-	0	0	-	-	1,132	405,144	165.5	139.1	1,132	405,144	165.5	139.1	
	その他 単針直線(織物用)		0	0	-	-	0	0	-	-	686	70,906	185.4	215.2	686	70,906	185.4	215.2	
	その他 単針直線(その他)		0	0	-	-	0	0	-	-	687	101,434	133.9	165.6	687	101,434	133.9	165.6	
	その他 オーバーロック		0	0	-	-	0	0	-	-	1,381	162,851	149.9	163.1	1,381	162,851	149.9	163.1	
	その他 その他		0	0	-	-	0	0	-	-	4,631	977,593	108.1	144.9	4,631	977,593	108.1	144.9	
	計		0	0	-	-	0	0	-	-	7,385	1,312,784	121.3	151.1	7,385	1,312,784	121.3	151.1	
	小計		0	0	-	-	0	0	-	-	8,517	1,717,928	125.8	148.1	8,517	1,717,928	125.8	148.1	
	部品	ポビンケース(個)		0	0	-	-	0	0	-	-	284,893	60,153	92.5	91.0	284,893	60,153	92.5	91.0
		カマ(個)		0	0	-	-	0	0	-	-	173,660	265,860	82.5	77.3	173,660	265,860	82.5	77.3
		その他		0	958	-	112.7	0	958	-	112.7	0	462,781	-	116.7	0	462,781	-	116.7
		小計		0	958	-	112.7	0	958	-	112.7	0	788,794	-	97.8	0	788,794	-	97.8
	工業用ミシン合計		0	958	-	112.7	0	958	-	112.7	8,517	2,506,722	125.8	127.5	8,517	2,506,722	125.8	127.5	
	針(千本)		4	319	-	-	4	319	-	-	459	8,468	3.7	7.9	459	8,468	3.7	7.9	
	テーブル及びカバー		0	0	-	-	0	0	-	-	0	1,912	-	786.8	0	1,912	-	786.8	
	総計(ミシン合計)		0	0	-	-	0	0	-	-	33,187	1,944,140	121.8	141.1	33,187	1,944,140	121.8	141.1	
	総計		0	1,277	-	150.2	0	1,277	-	150.2	33,187	2,759,104	121.8	119.2	33,187	2,759,104	121.8	119.2	

2022年1月 輸入

(財務省関税局調)

(単位：台、千円、%)

		韓国		中国		台湾		ベトナム		タイ	
		数量	金額	数量	金額	数量	金額	数量	金額	数量	金額
家庭用 ミシン	完成品(頭部含む)			42,988	409,980	13,083	194,511	34,912	353,288	1,160	19,063
	部品				1,541		66,444		4,779		3,133
家庭用合計		0	0	42,988	411,521	13,083	260,955	34,912	358,067	1,160	22,196
工業用 ミシン	自動式:単針直線			123	23,008	4	651	3	247		
	自動式:オーバーロック			5	645						
	自動式:その他			9	1,681	228	38,055	10	3,015		
	自動式計	0	0	137	25,334	232	38,706	13	3,262	0	0
	その他:単針直線			95	9,066			42	2,296		
	その他:オーバーロック			476	28,503			11	1,085		
	その他:その他			253	27,913			1	242		
	その他計	0	0	824	65,482	0	0	54	3,623	0	0
小計	0	0	961	90,816	232	38,706	67	6,885	0	0	
部品			725		427,648		137,346		298,101		316
工業用合計		0	725	961	518,464	232	176,052	67	304,986	0	316
針(千本)				170	835			26,040	83,999		
テーブル及びカバー			3,543		10,495		864				
総計(ミシン合計)		0	0	43,949	500,796	13,315	233,217	34,979	360,173	1,160	19,063
総計		0	4,268	43,949	941,315	13,315	437,871	34,979	747,052	1,160	22,512

		フィリピン		インド		ドイツ		イタリア		チェコ	
		数量	金額	数量	金額	数量	金額	数量	金額	数量	金額
家庭用 ミシン	完成品(頭部含む)										
	部品										
家庭用合計		0	0	0	0	0	0	0	0	0	0
工業用 ミシン	自動式:単針直線							1	1,571		
	自動式:オーバーロック										
	自動式:その他									1	1,230
	自動式計	0	0	0	0	0	0	1	1,571	1	1,230
	その他:単針直線										
	その他:オーバーロック										
	その他:その他					1	257				
	その他計	0	0	0	0	1	257	0	0	0	0
小計	0	0	0	0	1	257	1	1,571	1	1,230	
部品			944		304		498		238		
工業用合計		0	944	0	0	1	561	1	2,069	1	1,468
針(千本)				147	2,203					3	355
テーブル及びカバー							268				
総計(ミシン合計)		0	0	0	0	1	257	1	1,571	1	1,230
総計		0	944	0	2,203	1	829	1	2,069	1	1,823

		アメリカ合衆国		ポーランド		総計1月計		対前年同期比		累計1～月計	
		数量	金額	数量	金額	数量	金額	数量	金額	数量	金額
家庭用 ミシン	完成品(頭部含む)					92,143	976,842	61.3	73.6	92,143	976,842
	部品					0	75,897	-	89.5	0	75,897
家庭用合計		0	0	0	0	92,143	1,052,739	61.3	74.5	92,143	1,052,739
工業用 ミシン	自動式:単針直線					131	25,477	59.5	138.5	131	25,477
	自動式:オーバーロック					5	645	-	-	5	645
	自動式:その他	1	2,861			249	46,842	85.0	110.0	249	46,842
	自動式計	1	2,861	0	0	385	72,964	75.0	119.7	385	72,964
	その他:単針直線					137	11,362	53.7	73.3	137	11,362
	その他:オーバーロック					487	29,588	405.8	458.2	487	29,588
	その他:その他			2	231	257	28,643	68.7	70.0	257	28,643
	その他計	0	0	2	231	881	69,593	117.6	110.7	881	69,593
小計	1	2,861	2	231	1,266	142,557	100.3	115.1	1,266	142,557	
部品		1,441			0	867,561	-	209.0	0	867,561	
工業用合計		1	4,302	2	231	1,266	1,010,118	100.3	187.4	1,266	1,010,118
針(千本)						26,360	87,392	108.7	124.5	26,360	87,392
テーブル及びカバー						0	15,170	-	164.7	0	15,170
総計(ミシン合計)		1	2,861	2	231	93,409	1,119,399	61.6	77.1	93,409	1,119,399
総計		1	4,302	2	231	93,409	2,165,419	61.6	106.6	93,409	2,165,419

		対前年同期比	
		数量	金額
家庭用 ミシン	完成品(頭部含む)	61.3	73.6
	部品	-	89.5
家庭用合計		61.3	74.5
工業用 ミシン	自動式:単針直線	59.5	138.5
	自動式:オーバーロック	-	-
	自動式:その他	85.0	110.0
	自動式計	75.0	119.7
	その他:単針直線	53.7	73.3
	その他:オーバーロック	405.8	458.2
	その他:その他	68.7	70.0
	その他計	117.6	110.7
小計	100.3	115.1	
部品	-	209.0	
工業用合計		100.3	187.4
針(千本)		108.7	124.5
テーブル及びカバー		-	164.7
総計(ミシン合計)		61.6	77.1
総計		61.6	106.6

価格(税込) 540円