

2021 — 11

No. 821

JASMA

(生産・輸出・輸入統計)

一般社団法人日本縫製機械工業会

JAPAN SEWING MACHINERY MANUFACTURERS ASSOCIATION

105-0004 東京都港区新橋5-25-3

電話 03-6435-8190

FAX 03-6435-8192

URL <https://www.jasma.or.jp>

JASMA

(生産・輸出・輸入統計)

2021年11月分 目次

I	11月の概況	1
II	月次推移グラフ(2020年1月～12月 2021年1月～)	
	1家庭用ミシンの生産、販売、在庫台数	3
	2家庭用ミシンの生産、販売金額	4
	3家庭用ミシンの輸出台数、金額	5
	4家庭用ミシンの輸出台数、金額	6
	5工業用ミシンの生産、販売、在庫台数	7
	6工業用ミシンの生産、販売金額	8
	7工業用ミシンの輸出台数、金額	9
	8工業用ミシンの輸出台数、金額	10
III	生産、販売、在庫データ (11月分)	11
IV	国別、地域別輸出データ (11月分)	12
V	国別、地域別輸入データ (11月分)	18

2021年11月の概況

I. ミシン

「生産」

(1)11月実績 (単位:台、百万円、%)					(2)1～11月実績 (単位:台、百万円、%)				
	数量	前年同期比	金額	前年同期比		数量	前年同期比	金額	前年同期比
ミシン合計	14,387	138.7	2,615	210.9	ミシン合計	129,073	146.3	22,537	179.9
家庭用ミシン計	4,896	95.4	221	102.8	家庭用ミシン計	52,448	118.8	2,401	123.2
工業用ミシン計	9,491	181.1	2,394	233.6	工業用ミシン計	76,625	174.0	20,136	190.4

① 11月のミシン生産は、「家庭用」は4,896台、221百万円で、前年同期比95.4%(台数)、102.8%(金額)、「工業用」は9,491台、2,394百万円で、前年同期比181.1%(台数)、233.6%(金額)である。機種別内訳をみると、「工業用」の「一本針直線本縫」が前年同期比172.6%(台数)、276.9%(金額)、「ヘリ縫」が144.7%(台数)、181.9%(金額)、「その他」が188.8%(台数)、238.4%(金額)である。

② 前月比では、「家庭用」は台数で97.9%、金額で96.1%、「工業用」は台数で139.0%、金額で121.3%である。

「販売」

(1)11月実績 (単位:台、百万円、%)					(2)1～11月実績 (単位:台、百万円、%)				
	数量	前年同期比	金額	前年同期比		数量	前年同期比	金額	前年同期比
ミシン合計	20,547	158.2	3,279	210.9	ミシン合計	184,741	158.3	27,952	181.3
家庭用ミシン計	4,818	91.3	216	88.5	家庭用ミシン計	52,261	118.2	2,379	121.4
工業用ミシン計	15,729	203.9	3,063	233.6	工業用ミシン計	132,480	182.7	25,573	190.0

① 11月のミシン販売は、「家庭用」は4,818台、216百万円で、前年同期比91.3%(台数)、88.5%(金額)、「工業用」は15,729台、3,063百万円で、前年同期比203.9%(台数)、233.6%(金額)である。機種別内訳をみると、「工業用」の「一本針直線本縫」が前年同期比164.5%(台数)、174.3%(金額)、「ヘリ縫」が219.5%(台数)、252.0%(金額)、「その他」が201.2%(台数)、232.6%(金額)である。

② 前月比では、「家庭用」は台数で96.7%、金額で95.6%、「工業用」は台数で116.3%、金額で111.3%である。

「輸出」

地域別輸出実績(11月)

(単位:台、千円、%、部品含まず)

	家庭用ミシン		前年同期比		工業用ミシン		前年同期比		合計		前年同期比	
	数量	金額	数量	金額	数量	金額	数量	金額	数量	金額	数量	金額
東アジア	0	0	-	-	4,224	935,292	156.0	170.1	4,224	935,292	155.7	170.0
東南アジア	7,187	15,616	223.2	185.8	4,614	882,986	318.2	477.6	11,801	898,602	252.7	464.9
中近東	14,434	72,293	73.3	76.1	776	13,035	68.6	69.2	15,210	85,328	73.0	75.0
ヨーロッパ	1,696	64,882	232.3	176.3	1,167	264,448	126.7	181.1	2,863	329,330	173.4	180.1
北米	730	41,892	34.1	40.6	1,100	263,143	88.2	141.2	1,830	305,035	54.0	105.3
中米	0	0	-	-	351	28,426	328.0	233.8	351	28,426	328.0	233.8
南米	0	0	-	-	27	19,924	10.4	66.3	27	19,924	10.4	66.3
アフリカ	0	0	-	-	43	8,205	13.5	253.8	43	8,205	7.2	214.2
大洋州	0	0	-	-	50	4,361	-	-	50	4,361	24.5	27.7
合計	24,047	194,683	91.5	74.8	12,352	2,419,820	151.7	213.9	36,399	2,614,503	105.7	187.9
前年同月比	91.5	74.8	-	-	151.7	213.9	-	-	105.7	187.9	-	-
前月比	91.6	62.3	-	-	101.7	92.4	-	-	94.8	89.2	-	-
累計	278,657	2,722,833	107.4	114.8	103,899	20,326,109	148.1	182.9	382,556	23,048,942	116.0	170.9
前年同月比	107.4	114.8	-	-	148.1	182.9	-	-	116.0	170.9	-	-

国別輸出実績(11月)

(単位:台、千円、%、部品含まず)

	家庭用ミシン		前年同期比		工業用ミシン		前年同期比		合計		前年同期比	
	数量	金額	数量	金額	数量	金額	数量	金額	数量	金額	数量	金額
1. 中国	0	0	-	-	1,934	333,803	138.3	151.3	1,934	333,803	138.3	151.3
2. 香港	0	0	-	-	2,036	575,648	273.3	235.3	2,036	575,648	273.3	235.3
3. アメリカ	730	41,892	34.1	40.6	1,100	263,143	88.2	141.2	1,830	305,035	54.0	105.4
4. シンガポール	0	0	-	-	3,178	612,084	343.6	409.8	3,178	612,084	343.6	409.8
5. ドイツ	1,200	61,781	164.4	167.8	197	22,763	40.5	52.3	1,397	84,544	114.8	105.2
6. ベトナム	2,291	3,210	248.5	222.1	38	13,946	20.8	111.7	2,329	17,156	210.8	123.2
7. アラブ首長国連邦	14,434	72,293	73.7	77.8	776	13,035	69.0	70.2	15,210	85,328	73.4	76.6
8. オランダ	0	0	-	-	505	154,779	394.5	217.9	505	154,779	394.5	217.9
9. 台湾	0	0	-	-	20	3,875	3.9	4.8	20	3,875	3.9	4.8
10. トルコ	496	3,101	-	-	399	47,741	137.1	182.6	895	50,842	307.6	194.4
合計(その他含む)	24,047	194,683	91.5	74.8	12,352	2,419,820	151.7	213.9	36,399	2,614,503	105.7	187.9
前年同月比	91.5	74.8	-	-	151.7	213.9	-	-	105.7	187.9	-	-
前月比	91.6	62.3	-	-	101.7	92.4	-	-	94.8	89.2	-	-
累計	278,657	2,722,833	107.4	114.8	103,899	20,326,109	148.1	182.9	382,556	23,048,942	116.0	170.9
前年同月比	107.4	114.8	-	-	148.1	182.9	-	-	116.0	170.9	-	-

※順位は前年の「合計金額」上位10カ国

① 11月の輸出は、「家庭用」は24,047台、194,683千円で、前年同期比91.5%(台数)、74.8%(金額)、「工業用」は12,352台、2,419,820千円で、前年同期比151.7%(台数)、213.9%(金額)である。

② 前月比では、「家庭用」は台数で91.6%、金額で62.3%、「工業用」は台数で101.7%、金額で92.4%である。

③ 国別の輸出では、「家庭用」は主要国の「アメリカ」が前年同期比34.1%(台数)、40.6%(金額)である。「工業用」は主要国の「シンガポール」が前年同期比343.6%(台数)、409.8%(金額)、「中国」が前年同期比138.3%(台数)、151.3%(金額)、「アメリカ」が前年同期比88.2%(台数)、141.2%(金額)、「香港」が前年同期比273.3%(台数)、235.3%(金額)である。

「輸入」

国別輸入実績(11月)

(単位:台、千円、%、部品含まず)

	家庭用シン		前年同期比		工業用シン		前年同期比		合計		前年同期比	
	数量	金額	数量	金額	数量	金額	数量	金額	数量	金額	数量	金額
1. ベトナム	13,138	127,235	33.1	31.6	33	11,258	48.5	198.9	13,171	138,493	33.1	33.9
2. 中国	24,755	223,302	34.0	51.5	1,074	104,008	93.6	121.5	25,829	327,310	34.9	63.0
3. 台湾	9,426	132,153	48.1	43.8	253	41,891	66.9	171.5	9,679	174,044	48.4	53.3
4. タイ	4,767	38,962	37.4	48.5	0	0	-	-	4,767	38,962	37.4	48.5
5. ドイツ	0	0	-	-	4	5,196	57.1	89.2	4	5,196	57.1	89.2
6. アメリカ	0	0	-	-	0	0	-	-	0	0	-	-
7. 韓国	0	0	-	-	4	2,066	400.0	153.8	4	2,066	400.0	153.8
8. シンガポール	0	0	-	-	0	0	-	-	0	0	-	-
9. フィリピン	0	0	-	-	0	0	-	-	0	0	-	-
10. イタリア	0	0	-	-	2	5,592	-	-	2	5,592	-	-
合計(その他含)	52,086	521,652	35.9	42.8	1,370	170,011	84.9	135.2	53,456	691,663	36.5	51.4
前年同月比	35.9	42.8	-	-	84.9	135.2	-	-	36.5	51.4	-	-
前月比	178.0	130.8	-	-	103.5	110.0	-	-	174.8	125.0	-	-
累計	921,911	9,160,573	71.2	91.1	16,766	1,831,114	114.6	137.1	938,677	10,991,687	71.7	96.5
前年同月比	71.2	91.1	-	-	114.6	137.1	-	-	71.7	96.5	-	-

※順位は前年の「合計金額」上位10カ国

- ① 11月の輸入は「家庭用」は52,086台、521,652千円で、前年同期比35.9%(台数)、42.8%(金額)である。
 「工業用」は1,370台、170,011千円で、前年同期比84.9%(台数)、135.2%(金額)である。
 国別の占有率をみると、「家庭用」は「中国」が台数で47.5%、金額で42.8%「台湾」が台数で18.1%、金額で25.3%である。
 「工業用」は「中国」が台数で78.4%、金額で61.2%、「台湾」が台数で18.5%、金額で24.6%である。
- ② 前月比では、「家庭用」は台数で178.0%、金額で130.8%、「工業用」は台数で103.5%、金額で110.0%である。

Ⅱ. 部品

「輸出」

地域別輸出実績(11月)

(単位:千円、%)

	家庭用シン部品 家庭用シンのもの	前年 同期比	工業用シン部品				前年 同期比	針	前年 同期比	テーブル、カバー	前年 同期比
			ホビンケース	カメラ	その他	合計					
東アジア	12,175	89.1	34,386	242,986	249,688	527,060	150.6	5,073	7.5	0	-
東南アジア	2,996	34.8	5,097	50,067	219,977	275,141	139.2	13,666	75.7	3,449	-
中近東	0	-	0	240	1,660	1,900	74.8	0	-	0	-
ヨーロッパ	4,259	605.0	10,951	13,707	33,717	58,375	89.1	0	-	562	-
北米	453	12.5	7,081	8,674	77,514	93,269	122.2	6,130	884.6	1,339	138.5
中米	0	-	1,131	423	30,076	31,630	133.3	0	-	387	-
南米	266	-	2,879	1,730	7,294	11,903	179.9	0	-	0	-
アフリカ	0	-	0	285	5,034	5,319	97.9	0	-	0	-
大洋州	0	-	0	0	587	587	20.9	0	-	0	-
合計	20,149	75.7	61,525	318,112	625,547	1,005,184	137.6	24,869	27.9	5,737	334.9
前年同期比	75.7	-	140.9	114.8	152.7	137.6	-	27.9	-	334.9	-
前月比	53.5	-	98.4	92.4	78.2	83.3	-	193.6	-	239.0	-
累計	371,291	143.2	709,125	3,799,798	6,179,624	10,688,547	163.2	334,594	42.2	32,447	241.0
前年同期比	143.2	-	160.2	169.2	160.0	163.2	-	42.2	-	241.0	-

注:平成24年1月から、「テーブル及びカバー」については、家庭用部品から分かれ単独の品目になった。

- ① 11月の部品輸出は「家庭用シン部品」が20,149千円、「工業用シン部品」が1,005,184千円、「針」が24,869千円、「テーブル及びカバー」が5,737千円、前年同期比では「家庭用」が75.7%、「工業用」が137.6%、「針」が27.9%、「テーブル及びカバー」が334.9%である。
- ② 前月比では、「家庭用」が53.5%、「工業用」が83.3%、「針」が193.6%、「テーブル及びカバー」が239.0%である。

「輸入」輸入実績(11月)

(単位:千円、%)

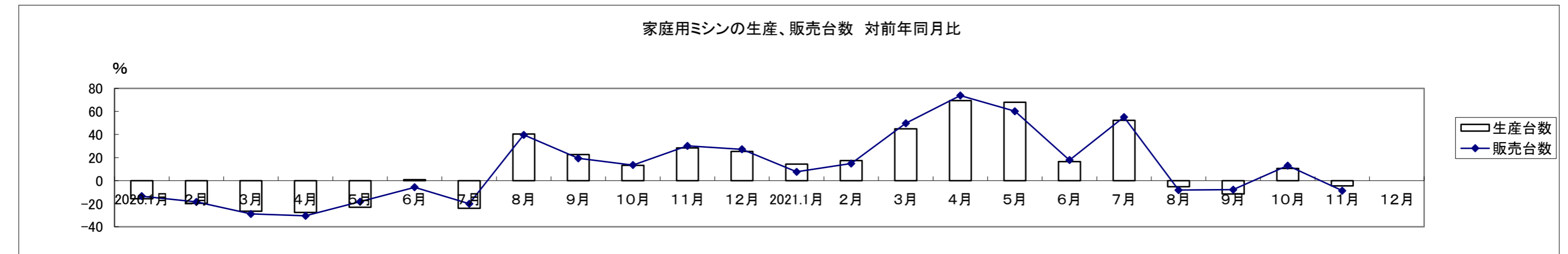
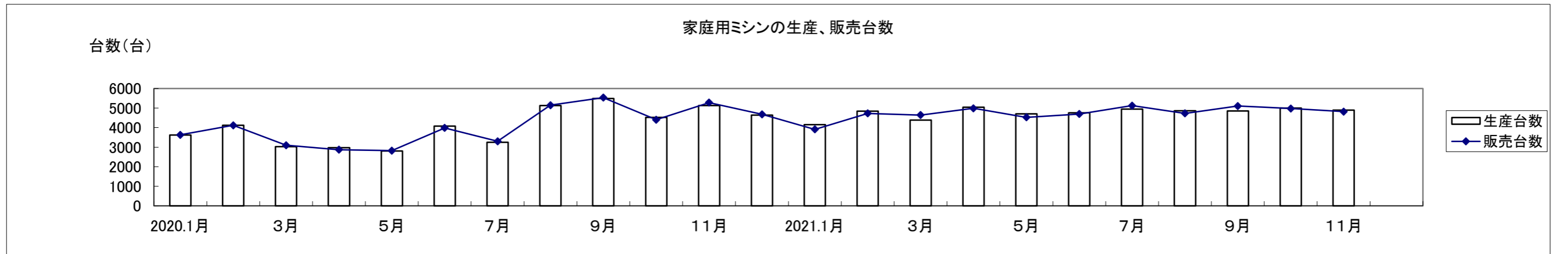
	家庭用部品	工業用部品	針	テーブル、カバー	小計
中国	1,715	472,441	1,445	6,513	7,958
ベトナム	2,035	259,613	65,344	367	65,711
台湾	78,478	106,103	0	0	0
アメリカ	0	3,334	0	0	0
韓国	0	1,311	0	3,670	3,670
タイ	3,559	2,173	0	0	0
フィリピン	0	1,125	0	0	0
シンガポール	0	0	0	0	0
ドイツ	0	672	0	0	0
香港	0	2,086	0	0	0
インド	0	0	4,252	0	4,252
スウェーデン	0	0	0	0	0
イタリア	0	0	0	0	0
ポーランド	0	0	0	0	0
合計(その他含)	85,787	849,217	71,041	10,550	81,591
前年同期比	136.1	193.1	132.0	69.7	118.3
前月比	136.2	129.4	154.3	123.2	149.5
累計	761,258	6,596,942	709,953	107,133	817,086
前年同期比	108.5	175.1	97.2	123.4	99.9

- ① 11月の部品輸入は「家庭用シン部品」が85,787千円、「工業用シン部品」が849,217千円、「針」が71,041千円、「テーブル及びカバー」が10,550千円、前年同期比では「家庭用」が136.1%、「工業用」が193.1%、「針」が132.0%、「テーブル及びカバー」が69.7%である。
- ② 前月比では、「家庭用」が136.2%、「工業用」が129.4%、「針」が154.3%、「テーブル及びカバー」が123.2%である。

家庭用ミシンの生産、販売、在庫台数(月次) (2020/1~12,2021/1~)

単位:台、%

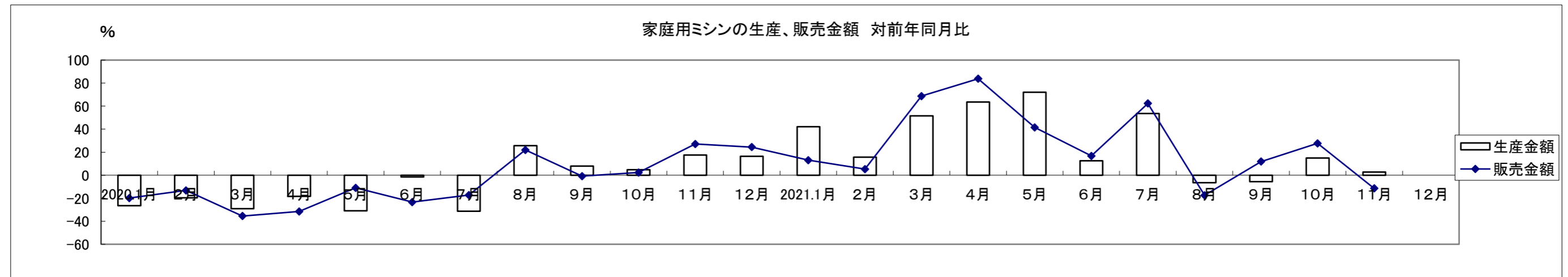
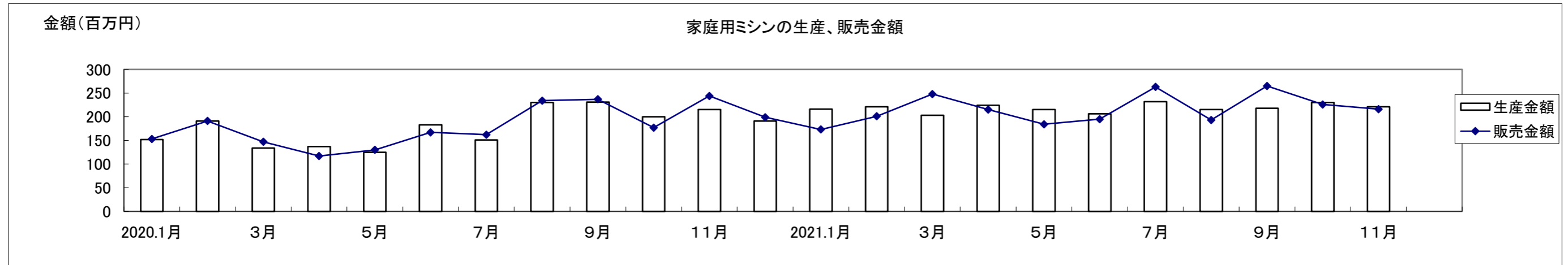
	2020.1月	2月	3月	4月	5月	6月	7月	8月	9月	10月	11月	12月	2021.1月	2月	3月	4月	5月	6月	7月	8月	9月	10月	11月	12月
生産台数	3,625	4,121	3,026	2,978	2,800	4,083	3,248	5,130	5,495	4,527	5,133	4,643	4,148	4,841	4,384	5,045	4,705	4,760	4,949	4,859	4,858	5,003	4,896	
対前年比	-15.8	-19.6	-26.6	-27.6	-23.2	0.8	-24.0	40.4	22.6	13.3	28.4	25.4	14.4	17.5	44.9	69.4	68.0	16.6	52.4	-5.3	-11.6	10.5	-4.6	
販売台数	3,632	4,119	3,102	2,872	2,826	3,986	3,303	5,150	5,535	4,404	5,279	4,682	3,911	4,729	4,646	4,991	4,528	4,696	5,126	4,731	5,104	4,981	4,818	
対前年比	-13.5	-18.4	-28.8	-30.5	-18.3	-5.7	-20.0	39.6	19.4	13.5	30.1	27.2	7.7	14.8	49.8	73.8	60.2	17.8	55.2	-8.1	-7.8	13.1	-8.7	
在庫台数	200	202	126	232	206	303	248	228	188	311	165	126	363	475	213	267	444	508	331	459	213	233	311	
対前年比	-40.7	-51.4	-29.6	44.1	-40.8	79.3	-21.0	-19.1	45.7	28.5	-10.3	-39.1	81.5	135.1	69.0	15.1	115.5	67.7	33.5	101.3	13.3	-25.1	88.5	



家庭用ミシンの生産、販売金額(月次) (2020/1~12,2021/1~)

単位:百万円、%

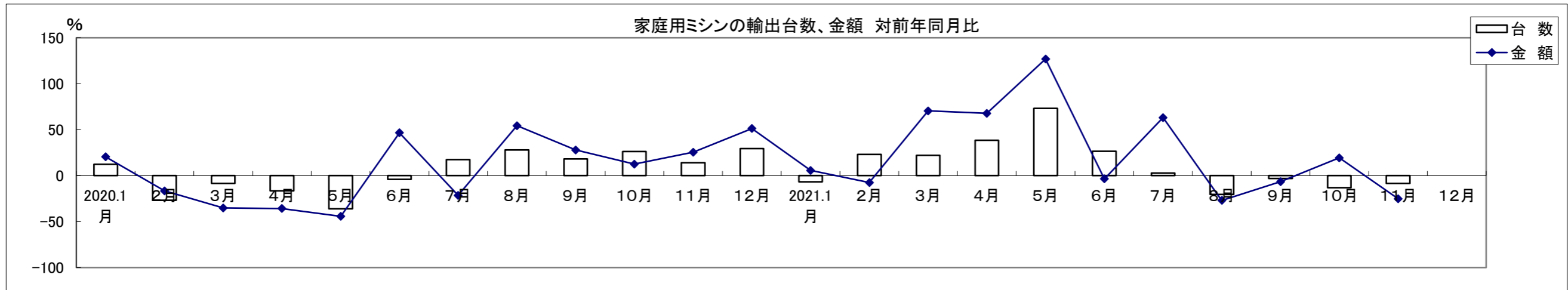
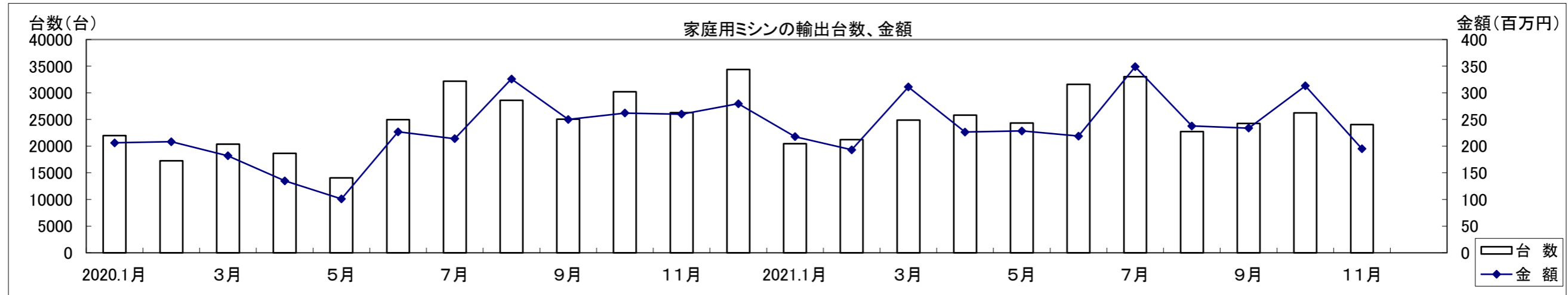
	2020.1月	2月	3月	4月	5月	6月	7月	8月	9月	10月	11月	12月	2021.1月	2月	3月	4月	5月	6月	7月	8月	9月	10月	11月	12月
生産金額	152	191	134	137	125	183	151	230	231	200	215	191	216	221	203	224	215	206	232	215	218	230	221	
対前年比	-26.6	-19.7	-29.1	-18.5	-30.9	-1.6	-31.4	25.7	7.9	4.7	17.5	16.5	42.1	15.7	51.5	63.5	72.0	12.6	53.6	-6.5	-5.6	15.0	2.8	
販売金額	153	191	147	117	130	167	162	234	237	177	244	199	173	201	248	215	184	195	263	193	265	226	216	
対前年比	-19.9	-13.2	-35.5	-31.6	-11.0	-23.4	-17.3	21.9	-0.8	2.3	27.1	24.4	13.1	5.2	68.7	83.8	41.5	16.8	62.3	-17.5	11.8	27.7	-11.5	



家庭用ミシンの輸出台数、金額(月次) (2020/1~12,2021/1~)

単位:百万円、%

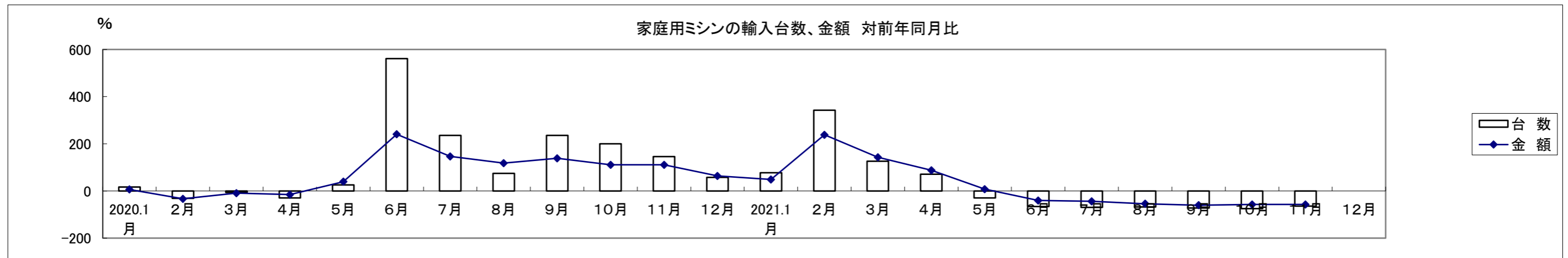
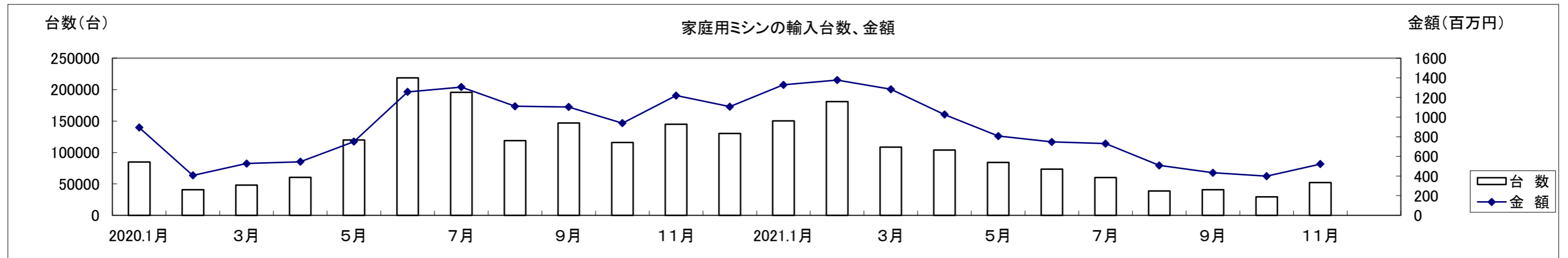
	2020.1月	2月	3月	4月	5月	6月	7月	8月	9月	10月	11月	12月	2021.1月	2月	3月	4月	5月	6月	7月	8月	9月	10月	11月	12月
台数	21,957	17,241	20,390	18,634	14,056	24,954	32,173	28,598	25,045	30,205	26,278	34,395	20,477	21,235	24,906	25,810	24,345	31,577	33,036	22,732	24,254	26,238	24,047	
対前年比	12.4	-26.7	-8.6	-16.6	-36.1	-4.1	17.5	27.8	18.2	26.3	14.0	29.5	-6.7	23.2	22.1	38.5	73.2	26.5	2.7	-20.5	-3.2	-13.1	-8.5	
金額	206	208	182	135	101	227	214	326	250	262	260	280	218	193	311	226	229	219	349	238	234	313	195	
対前年比	20.4	-16.6	-35.2	-35.8	-44.3	46.6	-21.4	54.3	27.9	12.5	25.5	51.2	5.6	-7.5	70.4	67.8	126.8	-3.5	63.1	-27.0	-6.5	19.2	-25.2	



家庭用ミシンの輸入台数、金額(月次) (2020/1~12,2021/1~)

単位:台、百万円、%

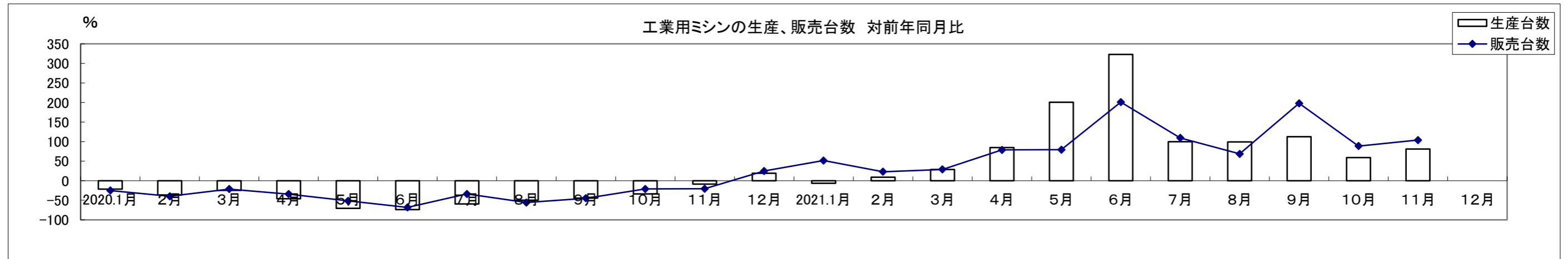
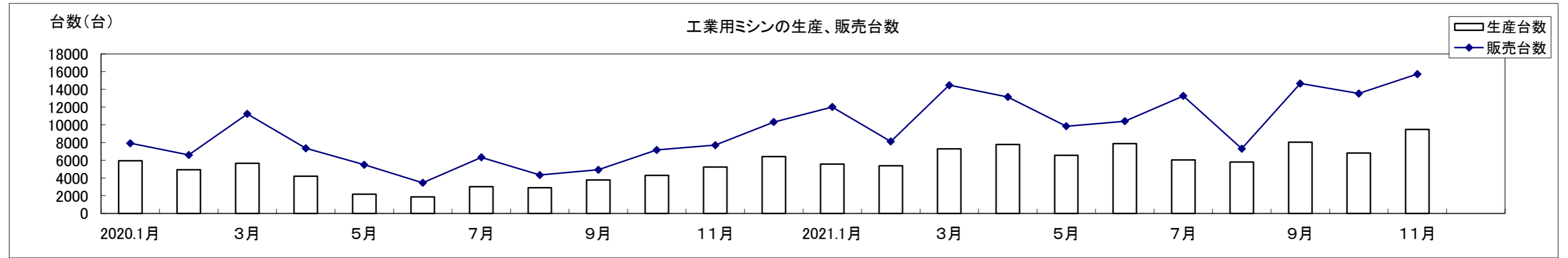
	2020.1月	2月	3月	4月	5月	6月	7月	8月	9月	10月	11月	12月	2021.1月	2月	3月	4月	5月	6月	7月	8月	9月	10月	11月	12月
台数	84,978	40,886	47,940	60,504	119,988	218,572	195,564	118,990	146,924	115,829	144,950	130,202	150,366	180,896	108,646	103,732	84,286	73,307	60,031	38,589	40,710	29,262	52,086	
対前年比	16.4	-31.1	-6.2	-29.2	25.5	561.5	235.3	74.9	235.3	199.9	145.9	58.1	76.9	342.4	126.6	71.4	-29.8	-66.5	-69.3	-67.6	-72.3	-74.7	-64.1	
金額	894	407	528	546	751	1,257	1,306	1,110	1,103	939	1,219	1,106	1,328	1,377	1,283	1,026	807	747	730	508	434	399	522	
対前年比	6.4	-33.2	-9.4	-15.6	39.2	240.4	146.6	117.7	138.2	110.8	111.0	63.8	48.5	238.3	143.1	87.9	7.4	-40.6	-44.1	-54.2	-60.6	-57.5	-57.2	



工業用ミシンの生産、販売、在庫台数(月次) (2020/1~12,2021/1~)

単位:台、%

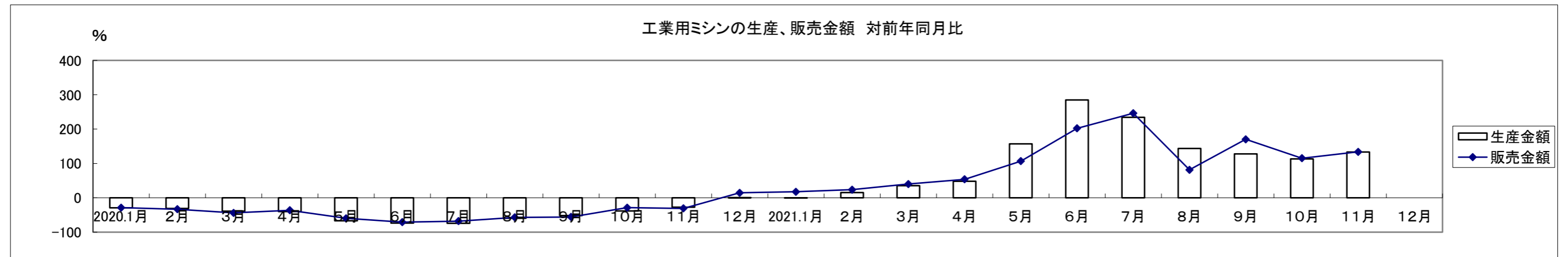
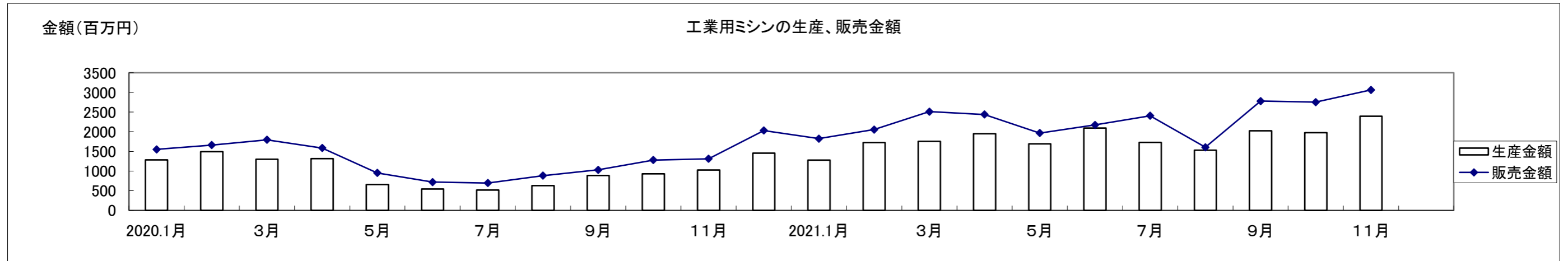
	2020.1月	2月	3月	4月	5月	6月	7月	8月	9月	10月	11月	12月	2021.1月	2月	3月	4月	5月	6月	7月	8月	9月	10月	11月	12月
生産台数	5,938	4,934	5,672	4,211	2,181	1,862	3,024	2,911	3,781	4,287	5,240	6,407	5,574	5,376	7,295	7,777	6,561	7,872	6,040	5,799	8,039	6,828	9,491	
対前年比	-21.5	-36.3	-24.8	-46.2	-70.7	-73.7	-59.6	-49.9	-44.3	-33.7	-8.7	18.9	-6.6	9.0	28.6	84.7	200.8	322.8	99.7	99.2	112.6	59.3	81.1	
販売台数	7,925	6,596	11,230	7,355	5,489	3,457	6,328	4,336	4,922	7,171	7,713	10,311	12,012	8,117	14,474	13,141	9,846	10,407	13,263	7,308	14,656	13,527	15,729	
対前年比	-25.1	-39.8	-21.3	-34.1	-51.6	-68.2	-33.9	-55.7	-44.9	-20.9	-20.4	24.9	51.6	23.1	28.9	78.7	79.4	201.0	109.6	68.5	197.8	88.6	103.9	
在庫台数	11,450	11,932	9,689	10,658	9,886	9,970	8,924	8,811	9,282	9,066	9,127	9,031	7,723	7,994	6,962	6,554	8,042	10,056	7,368	9,860	8,687	6,981	8,915	
対前年比	-12.0	-12.4	-14.9	-16.7	-19.7	-16.7	-32.7	-26.2	-19.2	-21.2	-17.0	-18.2	-32.6	-33.0	-28.1	-38.5	-18.7	0.9	-17.4	11.9	-6.4	-23.0	-2.3	



工業用ミシンの生産、販売金額(月次) (2020/1~12,2021/1~)

単位:百万円、%

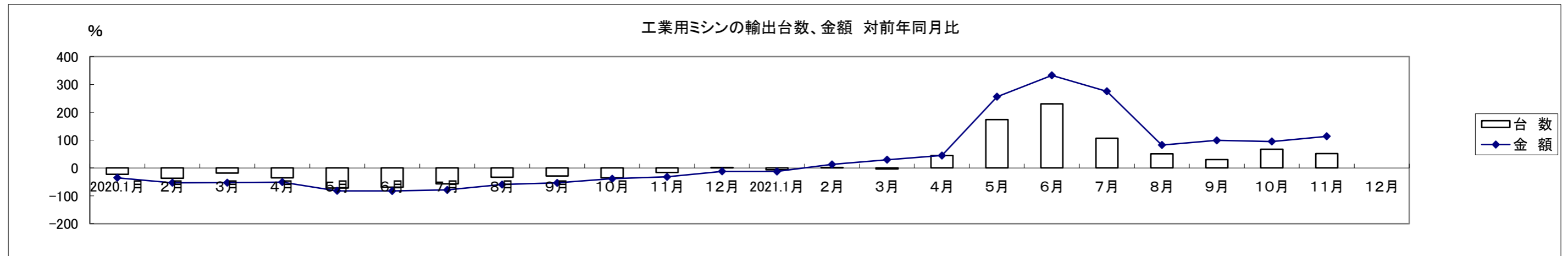
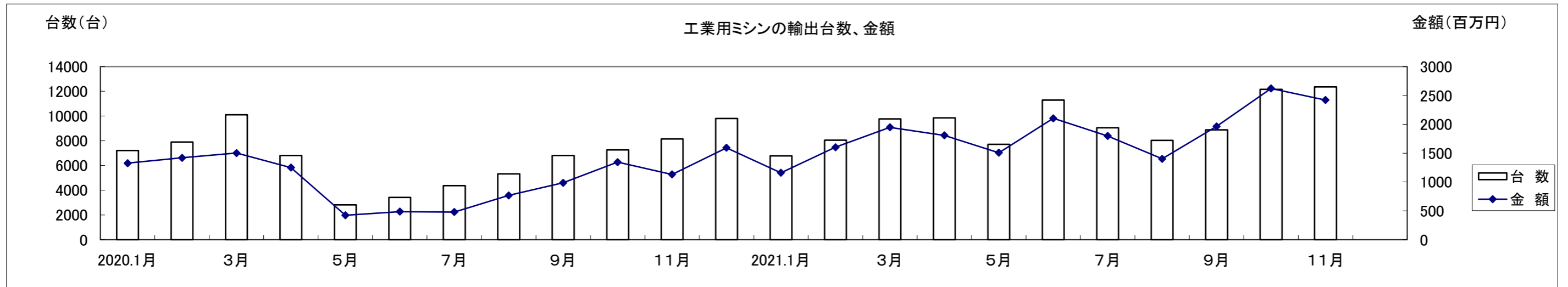
	2020.1月	2月	3月	4月	5月	6月	7月	8月	9月	10月	11月	12月	2021.1月	2月	3月	4月	5月	6月	7月	8月	9月	10月	11月	12月
生産金額	1,284	1,491	1,299	1,314	658	544	518	628	889	927	1,025	1,457	1,276	1,721	1,756	1,947	1,690	2,092	1,731	1,529	2,026	1,974	2,394	
対前年比	-29.1	-31.0	-38.8	-40.0	-67.0	-73.4	-73.9	-59.8	-51.4	-38.4	-27.1	0.9	-0.6	15.4	35.2	48.2	156.8	284.6	234.2	143.5	127.9	112.9	133.6	
販売金額	1,551	1,660	1,795	1,585	952	719	695	884	1,029	1,279	1,311	2,030	1,825	2,054	2,511	2,438	1,967	2,173	2,406	1,604	2,780	2,752	3,063	
対前年比	-28.8	-33.1	-43.9	-36.3	-59.7	-70.9	-67.9	-57.1	-55.7	-28.5	-30.8	14.4	17.7	23.7	39.9	53.8	106.6	202.2	246.2	81.4	170.2	115.2	133.6	



工業用ミシンの輸出台数、金額(月次) (2020/1~12,2021/1~)

単位:台、百万円、%

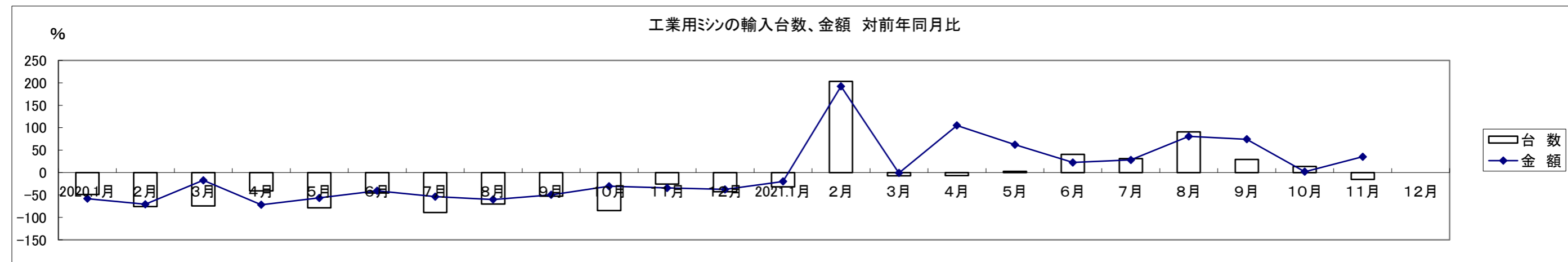
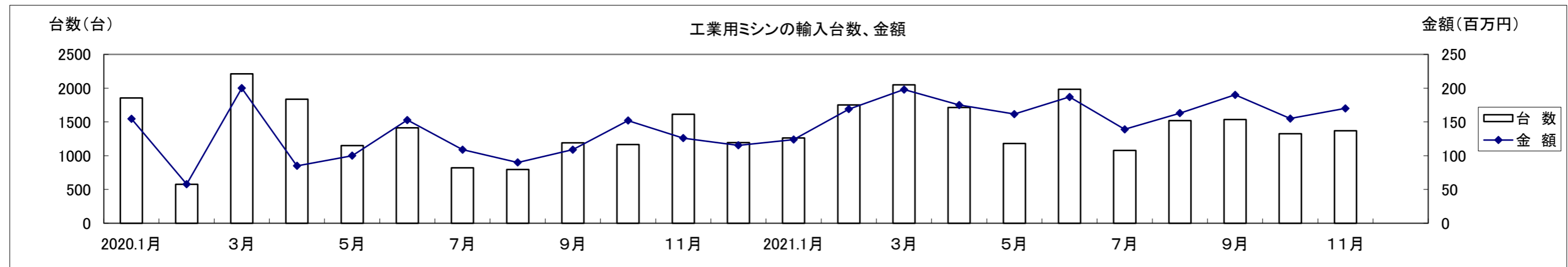
	2020.1月	2月	3月	4月	5月	6月	7月	8月	9月	10月	11月	12月	2021.1月	2月	3月	4月	5月	6月	7月	8月	9月	10月	11月	12月
台数	7,209	7,903	10,109	6,809	2,818	3,421	4,374	5,317	6,815	7,259	8,143	9,794	6,771	8,039	9,773	9,851	7,708	11,292	9,046	8,033	8,883	12,151	12,352	
対前年比	-22.4	-37.2	-18.2	-35.5	-72.1	-68.8	-57.1	-33.4	-28.9	-35.1	-16.0	1.9	-6.1	1.7	-3.3	44.7	173.5	230.1	106.8	51.1	30.3	67.4	51.7	
金額	1,326	1,418	1,501	1,249	423	486	479	768	986	1,343	1,131	1,592	1,160	1,601	1,947	1,808	1,507	2,103	1,797	1,401	1,963	2,620	2,420	
対前年比	-35.2	-53.0	-52.8	-50.7	-82.1	-82.4	-78.6	-59.4	-53.5	-38.4	-32.0	-12.1	-12.5	12.8	29.7	44.7	256.1	332.6	275.3	82.5	99.0	95.0	113.9	



工業用ミシンの輸入台数、金額(月次) (2020/1~12,2021/1~)

単位:台、百万円、%

	2020.1月	2月	3月	4月	5月	6月	7月	8月	9月	10月	11月	12月	2021.1月	2月	3月	4月	5月	6月	7月	8月	9月	10月	11月	12月
台数	1,854	577	2,212	1,836	1,150	1,413	821	796	1,190	1,166	1,613	1,193	1,262	1,750	2,049	1,715	1,181	1,983	1,077	1,519	1,536	1,324	1,370	
対前年比	-48.7	-75.8	-74.3	-40.9	-78.5	-45.6	-89.1	-70.3	-52.9	-84.6	-25.9	-42.7	-31.9	203.3	-7.4	-6.6	2.7	40.3	31.2	90.8	29.1	13.6	-15.1	
金額	155	58	200	85	100	153	109	90	109	152	126	115	124	169	198	175	162	187	139	163	190	155	170	
対前年比	-58.1	-70.7	-17.3	-71.9	-56.5	-40.7	-53.6	-60.0	-49.6	-30.4	-34.4	-37.5	-19.9	192.2	-0.9	105.0	62.1	22.4	28.0	80.7	74.3	2.0	35.2	



生産・販売・在庫

(単位:台、百万円、%)

項目	機種別	項目	2021 年 11 月									
			生産				販売				在庫	
			数量	前年同期比	金額	前年同期比	数量	前年同期比	金額	前年同期比	数量	前年同期比
家庭用		家庭用ミシン計	4,896	95.4	221	102.8	4,818	91.3	216	88.5	311	188.5
工業用		一本針直線本縫	863	172.6	72	276.9	852	164.5	61	174.3	438	90.9
		へり縫	1,061	144.7	191	181.9	4,813	219.5	446	252.0	3,891	84.5
		その他の工業用ミシン	7,567	188.8	2,131	238.4	10,064	201.2	2,556	232.6	4,586	113.5
		工業用ミシン計	9,491	181.1	2,394	233.6	15,729	203.9	3,063	233.6	8,915	97.7
ミシン合計			14,387	138.7	2,615	210.9	20,547	158.2	3,279	210.9	9,226	99.3

1. 出所:経済産業省生産動態統計

2. 在庫は当月末実績を示す。

(単位:台、百万円、%)

項目	機種別	項目	2021 年 1 ~ 11 月									
			生産				販売				在庫	
			数量	前年同期比	金額	前年同期比	数量	前年同期比	金額	前年同期比	数量	前年同期比
家庭用		家庭用ミシン計	52,448	118.8	2,401	123.2	52,261	118.2	2,379	121.4	311	188.5
工業用		一本針直線本縫	4,654	117.5	428	120.9	4,586	118.0	425	118.4	438	90.9
		へり縫	8,850	149.9	1,389	142.9	46,366	180.6	3,512	174.1	3,891	84.5
		その他の工業用ミシン	63,121	184.7	18,319	198.0	81,528	189.8	21,636	195.2	4,586	113.5
		工業用ミシン計	76,625	174.0	20,136	190.4	132,480	182.7	25,573	190.0	8,915	97.7
ミシン合計			129,073	146.3	22,537	179.9	184,741	158.3	27,952	181.3	9,226	99.3

2021年 11月 輸出

(財務省関税局調) (単位:台、千円、%)

		韓国		中国		台湾		香港		東アジア11月計		対前年同期比		東アジア1~11月計		対前年同期比		
		数量	金額	数量	金額	数量	金額	数量	金額	数量	金額	数量	金額	数量	金額	数量	金額	
家庭用ミシン	ジグザグ縫(電子速度調整式)									0	0	-	-	0	0	-	-	
	ジグザグ縫(その他)									0	0	-	-	0	0	-	-	
	その他									0	0	-	-	10	1,141	27.0	91.2	
	小計	0	0	0	0	0	0	0	0	0	0	-	-	10	1,141	27.0	91.2	
	部品 家庭用ミシンのもの				2,686		9,489			0	12,175	-	89.1	0	192,113	-	115.1	
	家庭用ミシン合計	0	0	0	2,686	0	9,489	0	0	0	12,175	-	86.5	10	193,254	27.0	114.9	
工業用ミシン	自動式 単針直線(織物用)			2	4,333					2	4,333	66.7	311.3	22	40,646	220.0	310.8	
	自動式 単針直線(その他)									0	0	-	-	0	0	-	-	
	自動式 オーバーロック									0	0	-	-	37	6,596	97.4	65.1	
	自動式 その他	1	1,600	42	86,438			17	40,822	60	128,860	109.1	208.6	934	1,196,617	109.0	125.9	
	計	1	1,600	44	90,771	0	0	17	40,822	62	133,193	106.9	210.9	993	1,243,859	109.7	127.8	
	その他 単針直線(織物用)			24	2,404					24	2,404	184.6	188.1	178	49,332	178.0	338.3	
	その他 単針直線(その他)	2	749	41	9,228			6	1,601	49	11,578	816.7	999.8	449	88,984	116.9	149.1	
	その他 オーバーロック	39	912	251	6,337			629	109,039	919	116,288	169.6	150.2	6,753	866,163	184.8	158.2	
	その他 その他	192	18,705	1,574	225,063	20	3,875	1,384	424,186	3,170	671,829	151.7	165.1	22,847	4,607,010	167.5	159.8	
	計	233	20,366	1,890	243,032	20	3,875	2,019	534,826	4,162	802,099	157.1	164.8	30,227	5,611,489	170.0	160.1	
	小計	234	21,966	1,934	333,803	20	3,875	2,036	575,648	4,224	935,292	156.0	170.1	31,220	6,855,348	167.1	153.1	
	部品	ボビンケース(個)	3,200	617	101,264	16,175	4,170	1,738	109,495	15,856	218,129	34,386	410.4	176.3	2,631,913	401,907	210.3	191.1
		カマ(個)	2,080	4,115	103,400	188,987	2,408	6,873	12,904	43,011	120,792	242,986	105.6	125.7	1,294,495	2,616,765	163.1	176.7
		その他		3,708		207,222		6,631		32,127	0	249,688	-	182.2	0	2,404,203	-	164.5
		小計		8,440		412,384		15,242		90,994	0	527,060	-	150.6	0	5,422,875	-	172.0
	工業用ミシン合計	234	30,406	1,934	746,187	20	19,117	2,036	666,642	4,224	1,462,352	156.0	162.5	31,220	12,278,223	167.1	160.9	
	針(千本)	6	224	179	2,968	65	1,523	4	358	254	5,073	2.8	7.5	15,178	171,356	21.1	27.6	
	テーブル及びカバー									0	0	-	-	0	934	-	342.1	
	総計(ミシン合計)	234	21,966	1,934	333,803	20	3,875	2,036	575,648	4,224	935,292	155.7	170.0	31,230	6,856,489	166.8	153.0	
	総計	234	30,630	1,934	751,841	20	30,129	2,036	667,000	4,224	1,479,600	155.7	150.7	31,230	12,643,767	166.8	150.1	

		ベトナム		タイ		シンガポール		マレーシア		フィリピン		インドネシア		カンボジア		ラオス		
		数量	金額	数量	金額	数量	金額	数量	金額	数量	金額	数量	金額	数量	金額	数量	金額	
家庭用ミシン	ジグザグ縫(電子速度調整式)	500	588							884	1,069							
	ジグザグ縫(その他)									289	324							
	その他	1,791	2,622															
	小計	2,291	3,210	0	0	0	0	0	0	1,173	1,393	0	0	0	0	0	0	
	部品 家庭用ミシンのもの										1,296							
	家庭用ミシン合計	2,291	3,210	0	0	0	1,296	0	0	1,173	1,393	0	0	0	0	0	0	
工業用ミシン	自動式 単針直線(織物用)			1	432													
	自動式 単針直線(その他)																	
	自動式 オーバーロック																	
	自動式 その他	5	8,786			51	89,059					3	6,128					
	計	5	8,786	1	432	51	89,059	0	0	0	0	3	6,128	0	0	0	0	
	その他 単針直線(織物用)			13	1,701	358	48,790									2	278	
	その他 単針直線(その他)			18	3,715	68	14,582											
	その他 オーバーロック					248	12,031							15	7,926			
	その他 その他	33	5,160	30	6,138	2,453	447,622					462	135,868	8	3,046			
	計	33	5,160	61	11,554	3,127	523,025	0	0	0	0	462	135,868	23	10,972	2	278	
	小計	38	13,946	62	11,986	3,178	612,084	0	0	0	0	465	141,996	23	10,972	2	278	
	部品	ボビンケース(個)	10,735	2,448	870	1,023	1,880	1,177										
		カマ(個)	54,604	23,904	714	3,462	2,464	9,133										
		その他		171,791		4,755		23,866		524		8,251		1,717				
		小計		198,143		9,240		34,176		524		8,251		1,717		0		0
	工業用ミシン合計	38	212,089	62	21,226	3,178	646,260	0	524	0	8,251	465	143,713	23	10,972	2	278	
	針(千本)	12	207	123	557	1,929	11,533			16	979							
	テーブル及びカバー		3,449															
	総計(ミシン合計)	2,329	17,156	62	11,986	3,178	612,084	0	0	1,173	1,393	465	141,996	23	10,972	2	278	
	総計	2,329	218,955	62	21,783	3,178	659,089	0	524	1,173	10,623	465	143,713	23	10,972	2	278	

		ミャンマー		インド		パキスタン		スリランカ		バングラデシュ		東南アジア11月計		対前年同期比		東南アジア1~11月計		
		数量	金額	数量	金額	数量	金額	数量	金額	数量	金額	数量	金額	数量	金額	数量	金額	
家庭用ミシン	ジグザグ縫(電子速度調整式)	914	1,264									2,298	2,921	166.0	112.3	32,897	58,647	
	ジグザグ縫(その他)	1,173	4,429									1,462	4,753	102.0	109.3	8,127	31,788	
	その他	1,636	5,320									3,427	7,942	852.5	546.2	19,249	61,573	
	小計	3,723	11,013	0	0	0	0	0	0	0	0	7,187	15,616	223.2	185.8	60,273	152,008	
	部品 家庭用ミシンのもの												0	2,996	-	34.8	0	75,018
	家庭用ミシン合計	3,723	11,013	0	0	0	1,700	0	0	0	0	7,187	18,612	223.2	109.4	60,273	227,026	
工業用ミシン	自動式 単針直線(織物用)											1	432	-	-	181	125,963	
	自動式 単針直線(その他)											0	0	-	-	0	0	
	自動式 オーバーロック							4	7,611			4	7,611	4.3	85.7	271	36,344	
	自動式 その他			6	5,051			2	3,178			67	112,202	26.8	799.2	1,329	1,439,070	
	計	0	0	6	5,051	0	0	6	10,789	0	0	72	120,245	21.1	524.6	1,781	1,601,377	
	その他 単針直線(織物用)			100	5,572							473	56,341	-	-	2,321	195,097	
	その他 単針直線(その他)			76	8,685					20	10,967		182	37,949	293.5	339.7	2,445	417,772
	その他 オーバーロック					35	393	26	10,777				324	31,127	169.6	234.5	2,761	175,963
	その他 その他	10	1,454	97	21,352	423	7,484	6	2,205	41	6,995	3,563	637,324	416.7	463.5	25,502	4,603,804	
	計	10	1,454	273	35,609	458	7,877	32	12,982	61	17,962	4,542	762,741	409.9	470.9	33,029	5,392,636	
	小計	10	1,454	279	40,660	458	7,877	38	23,771	61	17,962	4,614	882,986	318.2	477.6	34,810	6,994,013	
	部品	ボビンケース(個)									515	449	14,000	5,097	109.0	66.9	377,092	95,442
		カマ(個)			1,231	2,354	1,200	1,933			4,767	9,281	64,980	50,067	84.5	96.7	908,822	710,968
		その他				2,394		1,418		4,405		856	0	219,977	-	159.1	0	1,949,626
		小計		0		4,748		3,351		4,405		10,586	0	275,141	-	139.2	0	2,756,036
	工業用ミシン合計	10	1,454	279	45,408	458	11,228	38	28,176	61	28,548	4,614	1,158,127	318.2	302.8	34,810	9,750,049	
	針(千本)									24	390	2,104	13,666	101.0	75.7	10,305	109,024	
	テーブル及びカバー											0	3,449	-	-	0	23,271	
	総計(ミシン合計)	3,733	12,467	279	40,660	458	7,877	38	23,771	61	17,962	11,801	898,602	252.7	464.9	95,083	7,146,021	
	総計	3,733	12,467	279	45,408	458	12,928	38	28,176	61	28,938	11,801	1,193,854	252.7	285.9	95,083	10,109,370	

		対前年同期比		サウジアラビア		ヨルダン		アラブ首長国連邦		中近東11月計		対前年同期比		中近東1~11月計		対前年同期比			
		数量	金額	数量	金額	数量	金額	数量	金額	数量	金額	数量	金額	数量	金額	数量	金額		
家庭用ミシン	ジグザグ縫(電子速度調整式)	145.1	116.9					6,718	16,685	6,718	16,685	89.0	60.4	79,546	308,625	98.4	113.1		
	ジグザグ縫(その他)	60.0	62.2					1,892	19,280	1,892	19,280	36.0	59.2	25,856	184,512	62.6	68.4		
	その他	160.4	165.9					5,824	36,328	5,824	36,328	84.5	104.5	79,319	415,535	128.8	141.8		
	小計	125.0	109.9	0	0	0	0	14,434	72,293	14,434	72,293	73.3	76.1	184,721	908,672	100.5	108.7		
	部品 家庭用ミシンのもの	-	118.4								0	0	-	-	0	0	-	-	
	家庭用ミシン合計	125.0	112.6	0	0	0	0	14,434	72,293	14,434	72,293	73.3	76.1	184,721	908,672	100.5	108.5		
工業用ミシン	自動式 単針直線(織物用)	8.4	286.7								0	0	-	-	1,236	4,948	59.2	42.8	
	自動式 単針直線(その他)	-	-								0	0	-	-	0	0	-	-	
	自動式 オーバーロック	51.4	93.9					207	742	207	742	47.4	37.8	3,554	19,550	143.0	170.0		
	自動式 その他	111.3	298.8								0	0	-	-	1,359	10,766	232.3	109.3	
	計	45.9	283.8	0	0	0	0	207	742	207	742	46.7	33.2	6,149	35,264	119.2	107.2		
	その他 単針直線(織物用)	175.3	171.4					254	1,185	254	1,185	161.8	160.8	2,585	13,898	116.3	135.8		
	その他 単針直線(その他)	288.0	240.3								0	0	-	-	0	0	-	-	
	その他 オーバーロック	171.5	166.8					141	891	141	891	70.5	58.0	841	6,921	41.1	45.2		
	その他 その他	229.2	247.6					174	10,217	174	10,217	52.6	71.3	1,617	81,072	81.0	91.4		
	計	221.5	239.4	0	0	0	0	569	12,293	569	12,293	82.7	74.0	5,043	101,891	77.7	88.5		
	小計	185.3	248.3	0	0	0	0	776	13,035	776	13,035	68.6	69.2	11,192	137,155	96.1	92.6		
	部品	ボビンケース(個)	86.9	103.4								0	0	-	-	44,000	4,522	105.8	136.2
		カマ(個)	204.2	155.5					1,240	240	1,240	240	303.9	45.8	10,257	9,905	101.6	76.9	
		その他	-	173.9		205		575		880	0	1,660	-	91.9	0	37,223	-	132.2	
		小計	-	164.9		205		575		1,120	0	1,900	-	74.8	0	51,650	-	116.4	
	工業用ミシン合計	185.3	217.3	0	205	0	575	776	14,155	776	14,935	68.6	69.8	11,192	188,805	96.1	98.1		
	針(千本)	99.7	91.4								0	0	-	-	437	4,600	364.2	129.7	
	テーブル及びカバー	-	244.3								0	0	-	-	0	406	-	-	
	総計(ミシン合計)	141.9	241.8	0	0	0	0	15,210	85,328	15,210	85,328	73.0	75.0	195,913	1,045,827	100.2	106.3		
	総計	141.9	209.8	0	205	0	575	15,210	86,448	15,210	87,228	73.0	75.0	195,913	1,102,483	100.2	106.7		

		スウェーデン		イギリス		オランダ		ベルギー		フランス		ドイツ		ポルトガル		スペイン		
		数量	金額	数量	金額	数量	金額	数量	金額	数量	金額	数量	金額	数量	金額	数量	金額	
家庭用 ミシン	ジグザグ縫(電子速度調整式)																	
	ジグザグ縫(その他)											610	33,299					
	その他											590	28,482					
	小計	0	0	0	0	0	0	0	0	0	0	1,200	61,781	0	0	0	0	
	部品 家庭用ミシンのもの																	2,448
	家庭用ミシン合計	0	0	0	0	0	0	0	0	0	0	1,200	64,229	0	0	0	0	
工業用 ミシン	自動式 単針直線(織物用)					7	987											
	自動式 単針直線(その他)																	
	自動式 オーバーロック																	
	自動式 その他			1	302	44	76,520			10	23,503							
	計	0	0	1	302	51	77,507	0	0	10	23,503	0	0	0	0	0	0	
	その他 単針直線(織物用)					192	27,078											
	その他 単針直線(その他)			28	4,462	91	13,519										1	575
	その他 オーバーロック											98	9,894					
	その他 その他					171	36,675					99	12,869					
	計	0	0	28	4,462	454	77,272	0	0	0	0	197	22,763	0	0	1	575	
	小計	0	0	29	4,764	505	154,779	0	0	10	23,503	197	22,763	0	0	1	575	
	部品	ボビンケース(個)											2,596	3,241			2,000	261
		カマ(個)	66	586									479	2,175				
		その他						655		2,119		2,666		8,551		243		
		小計		586		0		655		2,119		2,666		13,967		243		261
	工業用ミシン合計	0	586	29	4,764	505	155,434	0	2,119	10	26,169	197	36,730	0	243	1	836	
	針(千本)																	
	テーブル及びカバー																562	
	総計(ミシン合計)	0	0	29	4,764	505	154,779	0	0	10	23,503	1,397	84,544	0	0	1	575	
	総計	0	586	29	4,764	505	155,434	0	2,119	10	26,169	1,397	100,959	0	243	1	1,398	

		イタリア		ポーランド		ロシア		トルコ		リトアニア		ベラルーシ		ヨーロッパ11月計		対前年同期比		
		数量	金額	数量	金額	数量	金額	数量	金額	数量	金額	数量	金額	数量	金額	数量	金額	
家庭用 ミシン	ジグザグ縫(電子速度調整式)							496	3,101					496	3,101	-	-	
	ジグザグ縫(その他)													610	33,299	135.6	158.6	
	その他													590	28,482	210.7	180.2	
	小計	0	0	0	0	0	0	496	3,101	0	0	0	0	1,696	64,882	232.3	176.3	
	部品 家庭用ミシンのもの				1,811									0	4,259	-	605.0	
	家庭用ミシン合計	0	0	0	1,811	0	0	496	3,101	0	0	0	0	1,696	69,141	232.3	184.3	
工業用 ミシン	自動式 単針直線(織物用)													7	987	-	-	
	自動式 単針直線(その他)													0	0	-	-	
	自動式 オーバーロック													0	0	-	-	
	自動式 その他							3	4,953					58	105,278	200.0	220.8	
	計	0	0	0	0	0	0	3	4,953	0	0	0	0	65	106,265	15.3	156.5	
	その他 単針直線(織物用)													192	27,078	1,129.4	973.7	
	その他 単針直線(その他)													120	18,556	750.0	785.3	
	その他 オーバーロック							29	6,590					127	16,484	423.3	152.0	
	その他 その他	14	3,544			12	6,779	367	36,198					663	96,065	152.8	154.7	
	計	14	3,544	0	0	12	6,779	396	42,788	0	0	0	0	1,102	158,183	221.7	202.5	
	小計	14	3,544	0	0	12	6,779	399	47,741	0	0	0	0	1,167	264,448	126.7	181.1	
	部品	ボビンケース(個)	8,050	4,244	2,226	1,164			6,636	2,041					21,508	10,951	115.6	112.9
		カマ(個)	415	1,790	986	3,508			2,955	5,648					4,901	13,707	117.0	108.0
		その他		3,479		9,098		779		5,364		489	274	0	33,717	-	78.2	
		小計		9,513		13,770		779		13,053		489	274	0	58,375	-	89.1	
	工業用ミシン合計	14	13,057	0	13,770	12	7,558	399	60,794	0	489	0	274	1,167	322,823	126.7	152.6	
	針(千本)													0	0	-	-	
	テーブル及びカバー													0	562	-	-	
	総計(ミシン合計)	14	3,544	0	0	12	6,779	895	50,842	0	0	0	0	2,863	329,330	173.4	180.1	
	総計	14	13,057	0	15,581	12	7,558	895	63,895	0	489	0	274	2,863	392,526	173.4	156.4	

		ヨーロッパ1~11月計		対前年同期比		カナダ		アメリカ合衆国		北米11月計		対前年同期比		北米1~11月計		対前年同期比		
		数量	金額	数量	金額	数量	金額	数量	金額	数量	金額	数量	金額	数量	金額	数量	金額	
家庭用ミシン	ジグザグ縫(電子速度調整式)	568	3,507	16.1	2.0					0	0	-	-	294	85,185	136.7	135.4	
	ジグザグ縫(その他)	2,510	131,473	291.9	340.7					0	0	-	-	0	0	-	-	
	その他	15,585	796,343	160.0	160.9			730	41,892	730	41,892	34.1	40.6	11,274	557,741	104.3	99.9	
	小計	18,663	931,323	132.0	131.7	0	0	730	41,892	730	41,892	34.1	40.6	11,568	642,926	104.9	103.5	
	部品 家庭用ミシンのもの	0	58,444	-	483.8				453	0	453	-	12.5	0	43,967	-	283.7	
	家庭用ミシン合計	18,663	989,767	132.0	137.7	0	0	730	42,345	730	42,345	34.1	39.6	11,568	686,893	104.9	107.9	
工業用ミシン	自動式 単針直線(織物用)	14	45,095	-	-			1	328	1	328	-	-	3	9,671	300.0	3,267.2	
	自動式 単針直線(その他)	0	0	-	-					0	0	-	-	0	0	-	-	
	自動式 オーバーロック	162	6,249	8.0	6.7					0	0	-	-	2	595	200.0	6.2	
	自動式 その他	763	941,236	186.6	167.2			21	50,286	21	50,286	123.5	89.7	398	980,519	308.5	293.8	
	計	939	992,580	38.6	151.4	0	0	22	50,614	22	50,614	129.4	90.2	403	990,785	307.6	288.3	
	その他 単針直線(織物用)	925	136,694	104.2	107.7			144	14,917	144	14,917	28.8	69.7	873	100,243	57.2	80.9	
	その他 単針直線(その他)	1,475	214,445	414.3	308.9			456	77,982	456	77,982	86.5	122.6	4,466	683,871	205.6	243.3	
	その他 オーバーロック	2,131	372,049	106.1	128.5			86	21,460	86	21,460	238.9	190.9	603	121,560	111.9	99.7	
	その他 その他	6,035	1,210,752	137.8	156.9			392	98,170	392	98,170	234.7	288.9	4,920	1,064,081	192.9	202.8	
	計	10,566	1,933,940	138.4	153.8	0	0	1,078	212,529	1,078	212,529	87.6	163.2	10,862	1,969,755	160.0	187.3	
	小計	11,505	2,926,520	114.3	153.0	0	0	1,100	263,143	1,100	263,143	88.2	141.2	11,265	2,960,540	162.8	212.2	
	部品	ボビンケース(個)	230,167	110,604	104.6	124.1	20	236	19,614	6,845	19,634	7,081	211.5	134.1	148,142	80,181	173.7	205.4
		カマ(個)	79,058	193,417	135.1	144.5			2,440	8,674	2,440	8,674	75.0	55.4	63,362	221,262	161.3	185.2
		その他	0	442,602	-	121.6				77,514	0	77,514	-	139.9	0	854,375	-	151.0
		小計	0	746,623	-	127.2		236		93,033	0	93,269	-	122.2	0	1,155,818	-	159.6
	工業用ミシン合計	11,505	3,673,143	114.3	146.9	0	236	1,100	356,176	1,100	356,412	88.2	135.7	11,265	4,116,358	162.8	194.2	
	針(千本)	218	7,063	48.6	82.2			388	6,130	388	6,130	1212.5	884.6	1,128	37,598	123.8	116.8	
	テーブル及びカバー	0	1,195	-	-				1,339	0	1,339	-	138.5	0	6,254	-	195.8	
	総計(ミシン合計)	30,168	3,857,843	124.7	147.2	0	0	1,830	305,035	1,830	305,035	54.0	105.3	22,833	3,603,466	127.3	178.7	
	総計	30,168	4,671,168	124.7	144.7	0	236	1,830	405,990	1,830	406,226	54.0	109.4	22,833	4,847,103	127.3	173.6	

		メキシコ		ホンジュラス		エルサルバドル		ニカラグア		ドミニカ共和国		プエルトリコ		中米11月計		対前年同期比		
		数量	金額	数量	金額	数量	金額	数量	金額	数量	金額	数量	金額	数量	金額	数量	金額	
家庭用ミシン	ジグザグ縫(電子速度調整式)													0	0	-	-	
	ジグザグ縫(その他)													0	0	-	-	
	その他													0	0	-	-	
	小計	0	0	0	0	0	0	0	0	0	0	0	0	0	0	-	-	
	部品 家庭用ミシンのもの													0	0	-	-	
	家庭用ミシン合計	0	0	0	0	0	0	0	0	0	0	0	0	0	0	-	-	
工業用ミシン	自動式 単針直線(織物用)													0	0	-	-	
	自動式 単針直線(その他)													0	0	-	-	
	自動式 オーバーロック													0	0	-	-	
	自動式 その他													0	0	-	-	
	計	0	0	0	0	0	0	0	0	0	0	0	0	0	0	-	-	
	その他 単針直線(織物用)													0	0	-	-	
	その他 単針直線(その他)													0	0	-	-	
	その他 オーバーロック													0	0	-	-	
	その他 その他	351	28,426											351	28,426	365.6	407.5	
	計	351	28,426	0	0	0	0	0	0	0	0	0	0	351	28,426	331.1	289.6	
	小計	351	28,426	0	0	0	0	0	0	0	0	0	0	351	28,426	328.0	233.8	
	部品	ボビンケース(個)	9,000	1,131											9,000	1,131	459.2	202.3
		カマ(個)			664	218			30	205					694	423	338.5	37.2
		その他		4,532		19,778		320		214		5,232		0	30,076	-	136.5	
		小計		5,663		19,996		320		419		5,232		0	31,630	-	133.3	
	工業用ミシン合計	351	34,089	0	19,996	0	320	0	419	0	5,232	0	0	351	60,056	328.0	167.3	
	針(千本)												0	0	-	-		
	テーブル及びカバー												387	0	387	-	-	
	総計(ミシン合計)	351	28,426	0	0	0	0	0	0	0	0	0	0	351	28,426	328.0	233.8	
	総計	351	34,089	0	19,996	0	320	0	419	0	5,232	0	387	351	60,443	328.0	164.6	

		中米1~11月計		対前年同期比		コロンビア		ペルー		ブラジル		ウルグアイ		アルゼンチン		南米11月計		
		数量	金額	数量	金額	数量	金額	数量	金額	数量	金額	数量	金額	数量	金額	数量	金額	
家庭用ミシン	ジグザグ縫(電子速度調整式)	0	0	-	-											0	0	
	ジグザグ縫(その他)	0	0	-	-											0	0	
	その他	0	0	-	-											0	0	
	小計	0	0	-	-	0	0	0	0	0	0	0	0	0	0	0	0	
	部品 家庭用ミシンのもの	0	0	-	-		266									0	266	
	家庭用ミシン合計	0	0	-	-	0	266	0	0	0	0	0	0	0	0	0	266	
工業用ミシン	自動式 単針直線(織物用)	4	16,895	200.0	215.8					15	1,830					15	1,830	
	自動式 単針直線(その他)	0	0	-	-											0	0	
	自動式 オーバーロック	0	0	-	-											0	0	
	自動式 その他	8	14,539	160.0	68.2	2	6,545			4	10,756					6	17,301	
	計	12	31,434	171.4	107.8	2	6,545	0	0	19	12,586	0	0	0	0	21	19,131	
	その他 単針直線(織物用)	9	1,066	450.0	463.5											0	0	
	その他 単針直線(その他)	0	0	-	-											0	0	
	その他 オーバーロック	0	0	-	-											0	0	
	その他 その他	1,227	94,348	319.5	284.8									6	793	6	793	
	計	1,236	95,414	300.0	233.7	0	0	0	0	0	0	0	0	6	793	6	793	
	小計	1,248	126,848	297.9	181.3	2	6,545	0	0	19	12,586	0	0	6	793	27	19,924	
	部品	ボビンケース(個)	41,035	5,597	236.9	161.1			2,845	522	9,594	2,357					12,439	2,879
		カマ(個)	4,869	11,755	170.1	143.0			654	1,385	60	345					714	1,730
		その他	0	361,031	-	171.7		211				6,726		357			0	7,294
		小計	0	378,383	-	170.5		211		1,907		9,428		357		0	0	11,903
	工業用ミシン合計	1,248	505,231	297.9	173.1	2	6,756	0	1,907	19	22,014	0	357	6	793	27	31,827	
	針(千本)	50	300	31.3	7.0											0	0	
	テーブル及びカバー	0	387	-	-											0	0	
	総計(ミシン合計)	1,248	126,848	297.9	181.3	2	6,545	0	0	19	12,586	0	0	6	793	27	19,924	
	総計	1,248	505,918	297.9	170.8	2	7,022	0	1,907	19	22,014	0	357	6	793	27	32,093	

		対前年同期比		南米1~11月計		対前年同期比		モロッコ		チュニジア		エジプト		エチオピア		モーリシャス		
		数量	金額	数量	金額	数量	金額	数量	金額	数量	金額	数量	金額	数量	金額	数量	金額	
家庭用ミシン	ジグザグ縫(電子速度調整式)	-	-	1,145	1,230	-	-											
	ジグザグ縫(その他)	-	-	0	0	-	-											
	その他	-	-	0	0	-	-											
	小計	-	-	1,145	1,230	-	-	0	0	0	0	0	0	0	0	0	0	
	部品 家庭用ミシンのもの	-	-	0	266	-	-											
	家庭用ミシン合計	-	-	1,145	1,496	-	-	0	0	0	0	0	0	0	0	0	0	
工業用ミシン	自動式 単針直線(織物用)	-	-	28	3,369	560.0	552.3											
	自動式 単針直線(その他)	-	-	0	0	-	-											
	自動式 オーバーロック	-	-	1	3,136	-	-											
	自動式 その他	300.0	1,652.4	37	97,372	264.3	555.6											
	計	1,050.0	1,827.2	66	103,877	347.4	572.8	0	0	0	0	0	0	0	0	0	0	
	その他 単針直線(織物用)	-	-	8	2,015	57.1	102.8											
	その他 単針直線(その他)	-	-	0	0	-	-											
	その他 オーバーロック	-	-	48	4,096	228.6	312.4											
	その他 その他	2.5	2.8	1,836	162,168	110.3	99.6					5	1,763			38	6,442	
	計	2.3	2.7	1,892	168,279	110.7	99.9	0	0	0	0	5	1,763	0	0	38	6,442	
	小計	10.4	66.3	1,958	272,156	113.3	145.8	0	0	0	0	5	1,763	0	0	38	6,442	
	部品	ボビンケース(個)	322.4	362.1	28,255	9,410	381.9	222.6										
		カマ(個)	106.7	111.8	11,090	22,829	132.2	109.1	20	285								
		その他	-	170.6	0	74,695	-	158.9		1,680		1,883				419	1,052	
		小計	-	179.9	0	106,934	-	148.2		1,965		1,883		0		419	1,052	
	工業用ミシン合計	10.4	86.7	1,958	379,090	113.3	146.5	0	1,965	0	1,883	5	1,763	0	419	38	7,494	
	針(千本)	-	-	168	2,091	2,100.0	173.8											
	テーブル及びカバー	-	-	0	0	-	-											
	総計(ミシン合計)	10.4	66.3	3,103	273,386	179.6	146.5	0	0	0	0	5	1,763	0	0	38	6,442	
	総計	10.4	87.5	3,103	382,677	179.6	147.2	0	1,965	0	1,883	5	1,763	0	419	38	7,494	

		アフリカ11月計		対前年同期比		アフリカ1~11月計		対前年同期比		オーストラリア		ニュージーランド		大洋州11月計		対前年同期比		
		数量	金額	数量	金額	数量	金額	数量	金額	数量	金額	数量	金額	数量	金額	数量	金額	
家庭用ミシン	ジグザグ縫(電子速度調整式)	0	0	-	-	976	2,683	172.7	111.4					0	0	-	-	
	ジグザグ縫(その他)	0	0	-	-	45	288	40.9	72.2					0	0	-	-	
	その他	0	0	-	-	271	3,138	40.6	61.3					0	0	-	-	
	小計	0	0	-	-	1,292	6,109	96.2	77.0	0	0	0	0	0	0	-	-	
	部品 家庭用ミシンのもの	0	0	-	-	0	0	-	-					0	0	-	-	
	家庭用ミシン合計	0	0	-	-	1,292	6,109	96.2	77.0	0	0	0	0	0	0	-	-	
工業用ミシン	自動式 単針直線(織物用)	0	0	-	-	0	0	-	-			3	477	3	477	-	-	
	自動式 単針直線(その他)	0	0	-	-	0	0	-	-					0	0	-	-	
	自動式 オーバーロック	0	0	-	-	2	500	100.0	3.9					0	0	-	-	
	自動式 その他	0	0	-	-	1	529	100.0	27.3	1	302			1	302	-	-	
	計	0	0	-	-	3	1,029	100.0	7.0	1	302	3	477	4	779	-	-	
	その他 単針直線(織物用)	0	0	-	-	0	0	-	-					0	0	-	-	
	その他 単針直線(その他)	0	0	-	-	0	0	-	-	12	1,698			12	1,698	-	-	
	その他 オーバーロック	0	0	-	-	77	2,404	13.7	19.3					0	0	-	-	
	その他 その他	43	8,205	19.6	401.4	446	30,112	41.4	54.2	34	1,884			34	1,884	-	-	
	計	43	8,205	13.5	253.8	523	32,516	30.1	46.7	46	3,582	0	0	46	3,582	-	-	
	小計	43	8,205	13.5	253.8	526	33,545	30.3	39.8	47	3,884	3	477	50	4,361	-	-	
	部品	ボビンケース(個)	0	0	-	-	5,168	586	130.7	67.1					0	0	-	-
		カマ(個)	20	285	10.5	60.5	5,366	12,897	134.5	108.4					0	0	-	-
その他		0	5,034	-	101.4	0	49,186	-	87.1		587			0	587	-	20.9	
小計		0	5,319	-	97.9	0	62,669	-	90.5		587	0	0	0	587	-	20.9	
	工業用ミシン合計	43	13,524	13.5	156.0	526	96,214	30.3	62.6	47	4,471	3	477	50	4,948	-	176.3	
	針(千本)	0	0	-	-	0	0	-	-					0	0	-	-	
	テーブル及びカバー	0	0	-	-	0	0	-	-					0	0	-	-	
	総計(ミシン合計)	43	8,205	7.2	214.2	1,818	39,654	59.0	43.0	47	3,884	3	477	50	4,361	24.5	27.7	
	総計	43	13,524	7.2	138.9	1,818	102,323	59.0	62.6	47	4,471	3	477	50	4,948	24.5	26.3	

		大洋州1~11月計		対前年同期比		総計11月計		対前年同期比		総計1~11月計		対前年同期比		
		数量	金額	数量	金額	数量	金額	数量	金額	数量	金額	数量	金額	
家庭用ミシン	ジグザグ縫(電子速度調整式)	80	27,619	195.1	229.3	9,512	22,707	103.0	61.2	115,506	487,496	107.1	85.0	
	ジグザグ縫(その他)	0	0	-	-	3,964	57,332	55.5	99.0	36,538	348,061	65.4	96.7	
	その他	905	51,805	96.9	106.7	10,571	114,644	106.7	69.4	126,613	1,887,276	132.2	131.2	
	小計	985	79,424	101.0	131.0	24,047	194,683	91.5	74.8	278,657	2,722,833	107.4	114.8	
	部品 家庭用ミシンのもの	0	1,483	-	-	0	20,149	-	75.7	0	371,291	-	143.2	
	家庭用ミシン合計	985	80,907	101.0	133.5	24,047	214,832	91.5	74.9	278,657	3,094,124	107.4	117.6	
工業用ミシン	自動式 単針直線(織物用)	4	693	-	-	29	8,387	725.0	224.5	1,492	247,280	35.0	319.8	
	自動式 単針直線(その他)	0	0	-	-	0	0	-	-	0	0	-	-	
	自動式 オーバーロック	0	0	-	-	211	8,353	22.8	26.9	4,029	72,970	79.4	41.6	
	自動式 その他	2	718	100.0	86.3	213	414,229	59.3	229.0	4,831	4,681,366	151.2	196.7	
	計	6	1,411	300.0	169.6	453	430,969	35.2	199.8	10,352	5,001,616	82.6	190.0	
	その他 単針直線(織物用)	0	0	-	-	1,087	101,925	158.2	389.0	6,899	498,345	111.8	126.7	
	その他 単針直線(その他)	93	11,115	91.2	90.7	819	147,763	134.0	188.7	8,928	1,416,187	217.6	236.2	
	その他 オーバーロック	0	0	-	-	1,597	186,250	141.5	156.1	13,214	1,549,156	126.2	140.7	
	その他 その他	76	7,458	96.2	140.6	8,396	1,552,913	189.6	224.5	64,506	11,860,805	174.8	185.8	
	計	169	18,573	92.9	104.5	11,899	1,988,851	173.6	217.2	93,547	15,324,493	162.3	180.7	
	小計	175	19,984	95.1	107.4	12,352	2,419,820	151.7	213.9	103,899	20,326,109	148.1	182.9	
	部品	ボビンケース(個)	94	876	-	-	294,710	61,525	289.2	140.9	3,505,866	709,125	170.1	160.2
		カマ(個)	0	0	-	-	195,781	318,112	97.8	114.8	2,377,319	3,799,798	174.6	169.2
その他		0	6,683	-	81.0	0	625,547	-	152.7	0	6,179,624	-	160.0	
小計		0	7,559	-	91.6	0	1,005,184	-	137.6	0	10,688,547	-	163.2	
	工業用ミシン合計	175	27,543	95.1	102.5	12,352	3,425,004	151.7	183.9	103,899	31,014,656	148.1	175.6	
	針(千本)	33	2,562	66.0	945.4	2,746	24,869	24.0	27.9	27,517	334,594	32.7	42.2	
	テーブル及びカバー	0	0	-	-	0	5,737	-	334.9	0	32,447	-	241.0	
	総計(ミシン合計)	1,160	99,408	100.1	125.5	36,399	2,614,503	105.7	187.9	382,556	23,048,942	116.0	170.9	
	総計	1,160	111,012	100.1	126.5	36,399	3,670,442	105.7	163.9	382,556	34,475,821	116.0	163.4	

2021年 11月 輸 入

(財務省関税局調)

(単位：台、千円、%)

	韓国		中国		台湾		香港		ベトナム			
	数量	金額	数量	金額	数量	金額	数量	金額	数量	金額		
家庭用 ミシン	完成品(頭部含む)		24,755	223,302	9,426	132,153			13,138	127,235		
	部 品			1,715		78,478				2,035		
家 庭 用 合 計		0	0	24,755	225,017	9,426	210,631	0	0	13,138	129,270	
工業用 ミシン	自動式:単針直線			213		17,588						
	自動式:オーバ-ロック											
	自動式:その他				25	7,898	241	40,368			20	9,943
	自動式計		0	0	238	25,486	241	40,368	0	0	20	9,943
	その他:単針直線				67	10,188					5	261
	その他:オーバ-ロック				389	25,616						
	その他:その他		4	2,066	380	42,718	12	1,523			8	1,054
	その他計		4	2,066	836	78,522	12	1,523	0	0	13	1,315
小 計		4	2,066	1,074	104,008	253	41,891	0	0	33	11,258	
部 品			1,311		472,441		106,103		2,086		259,613	
工 業 用 合 計		4	3,377	1,074	576,449	253	147,994	0	2,086	33	270,871	
針(千本)				531	1,445					25,101	65,344	
テーブル及びカバー			3,670		6,513						367	
総 計(ミシン合計)		4	2,066	25,829	327,310	9,679	174,044	0	0	13,171	138,493	
総 計		4	7,047	25,829	809,424	9,679	358,625	0	2,086	13,171	465,852	

	タイ		フィリピン		インド		ドイツ		イタリア		
	数量	金額	数量	金額	数量	金額	数量	金額	数量	金額	
家庭用 ミシン	完成品(頭部含む)		4,767	38,962							
	部 品			3,559							
家 庭 用 合 計		4,767	42,521	0	0	0	0	0	0	0	0
工業用 ミシン	自動式:単針直線									1	1,568
	自動式:オーバ-ロック									1	4,024
	自動式:その他										
	自動式計		0	0	0	0	0	0	0	2	5,592
	その他:単針直線							1	2,077		
	その他:オーバ-ロック										
	その他:その他							3	3,119		
	その他計		0	0	0	0	0	4	5,196	0	0
小 計		0	0	0	0	0	4	5,196	2	5,592	
部 品			2,173		1,125			672			
工 業 用 合 計		0	2,173	0	1,125	0	0	4	5,868	2	5,592
針(千本)						163	4,252				
テーブル及びカバー											
総 計(ミシン合計)		4,767	38,962	0	0	0	0	4	5,196	2	5,592
総 計		4,767	44,694	0	1,125	0	4,252	4	5,868	2	5,592

		アメリカ合衆国		デンマーク		総計11月計		対前年同期比		累計1～11月計	
		数量	金額	数量	金額	数量	金額	数量	金額	数量	金額
家庭用 ミシン	完成品(頭部含む)					52,086	521,652	35.9	42.8	921,911	9,160,573
	部品					0	85,787	-	136.1	0	761,258
家庭用合計		0	0	0	0	52,086	607,439	35.9	47.4	921,911	9,921,831
工業用 ミシン	自動式:単針直線					214	19,156	94.7	121.3	2,033	183,040
	自動式:オーバーロック					1	4,024	1.4	126.5	550	58,036
	自動式:その他					286	58,209	218.3	195.6	2,950	548,599
	自動式計	0	0	0	0	501	81,389	116.5	167.0	5,533	789,675
	その他:単針直線					73	12,526	15.8	63.1	2,746	218,458
	その他:オーバーロック					389	25,616	251.0	297.1	2,730	176,060
	その他:その他					407	50,480	72.0	104.0	5,757	646,921
	その他計	0	0	0	0	869	88,622	73.5	115.1	11,233	1,041,439
	小計	0	0	0	0	1,370	170,011	84.9	135.2	16,766	1,831,114
部品		3,334		359	0	849,217	-	193.1	0	6,596,942	
工業用合計		0	3,334	0	359	1,370	1,019,228	84.9	180.2	16,766	8,428,056
針(千本)						25,795	71,041	129.8	132.0	256,465	709,953
テーブル及びカバー						0	10,550	-	69.7	0	107,133
総計(ミシン合計)		0	0	0	0	53,456	691,663	36.5	51.4	938,677	10,991,687
総計		0	3,334	0	359	53,456	1,708,258	36.5	89.1	938,677	19,166,973

		対前年同期比	
		数量	金額
家庭用 ミシン	完成品(頭部含む)	71.2	91.1
	部品	-	108.5
家庭用合計		71.2	92.2
工業用 ミシン	自動式:単針直線	59.5	87.0
	自動式:オーバーロック	136.1	203.6
	自動式:その他	109.5	101.9
	自動式計	84.9	101.6
	その他:単針直線	96.6	120.2
	その他:オーバーロック	138.9	162.0
	その他:その他	174.2	241.4
	その他計	138.5	186.5
	小計	114.6	137.1
部品	-	175.1	
工業用合計		114.6	165.2
針(千本)		104.8	97.2
テーブル及びカバー		-	123.4
総計(ミシン合計)		71.7	96.5
総計		71.7	114.9

価格(税込) 540円