

2021 — 9

No. 819

JASMA

(生産・輸出・輸入統計)

一般社団法人日本縫製機械工業会

JAPAN SEWING MACHINERY MANUFACTURERS ASSOCIATION

105-0004 東京都港区新橋5-25-3

電話 03-6435-8190

FAX 03-6435-8192

URL <https://www.jasma.or.jp>

JASMA

(生産・輸出・輸入統計)

2021年9月分 目次

I	9月の概況	1
II	月次推移グラフ(2020年1月～12月 2021年1月～)	
	1家庭用ミシンの生産、販売、在庫台数	3
	2家庭用ミシンの生産、販売金額	4
	3家庭用ミシンの輸出台数、金額	5
	4家庭用ミシンの輸出台数、金額	6
	5工業用ミシンの生産、販売、在庫台数	7
	6工業用ミシンの生産、販売金額	8
	7工業用ミシンの輸出台数、金額	9
	8工業用ミシンの輸出台数、金額	10
III	生産、販売、在庫データ (9月分)	11
IV	国別、地域別輸出データ (9月分)	12
V	国別、地域別輸入データ (9月分)	18

2021年9月の概況

I. ミシン

「生産」

(1)9月実績 (単位:台、百万円、%)					(2)1~9月実績 (単位:台、百万円、%)				
	数量	前年同期比	金額	前年同期比		数量	前年同期比	金額	前年同期比
ミシン合計	12,897	139.0	2,244	200.4	ミシン合計	102,855	149.0	17,718	174.4
家庭用ミシン計	4,858	88.4	218	94.4	家庭用ミシン計	42,549	123.3	1,950	127.1
工業用ミシン計	8,039	212.6	2,026	227.9	工業用ミシン計	60,306	174.7	15,768	182.8

- ① 9月のミシン生産は、「家庭用」は4,858台、218百万円で、前年同期比88.4%(台数)、94.4%(金額)、「工業用」は8,039台、2,026百万円で、前年同期比212.6%(台数)、227.9%(金額)である。機種別内訳をみると、「工業用」の「一本針直線本縫」が前年同期比115.8%(台数)、85.3%(金額)、「ヘリ縫」が165.3%(台数)、163.5%(金額)、「その他」が229.3%(台数)、240.2%(金額)である。
- ② 前月比では、「家庭用」は台数で100.0%、金額で101.4%、「工業用」は台数で138.6%、金額で132.5%である。

「販売」

(1)9月実績 (単位:台、百万円、%)					(2)1~9月実績 (単位:台、百万円、%)				
	数量	前年同期比	金額	前年同期比		数量	前年同期比	金額	前年同期比
ミシン合計	19,760	189.0	3,045	240.5	ミシン合計	145,686	158.1	21,695	174.8
家庭用ミシン計	5,104	92.2	265	111.8	家庭用ミシン計	42,462	123.0	1,937	125.9
工業用ミシン計	14,656	297.8	2,780	270.2	工業用ミシン計	103,224	179.1	19,758	181.8

- ① 9月のミシン販売は、「家庭用」は5,104台、265百万円で、前年同期比92.2%(台数)、111.8%(金額)、「工業用」は14,656台、2,780百万円で、前年同期比297.8%(台数)、270.2%(金額)である。機種別内訳をみると、「工業用」の「一本針直線本縫」が前年同期比106.1%(台数)、132.0%(金額)、「ヘリ縫」が469.0%(台数)、335.8%(金額)、「その他」が263.8%(台数)、264.9%(金額)である。
- ② 前月比では、「家庭用」は台数で107.9%、金額で137.3%、「工業用」は台数で200.5%、金額で173.3%である。

「輸出」 地域別輸出実績(9月) (単位:台、千円、%、部品含まず)

	家庭用ミシン		前年同期比		工業用ミシン		前年同期比		合計		前年同期比	
	数量	金額	数量	金額	数量	金額	数量	金額	数量	金額	数量	金額
東アジア	0	0	-	-	2,438	680,869	151.7	185.6	2,438	680,869	151.7	185.6
東南アジア	5,354	15,540	81.4	65.2	3,213	640,118	138.0	251.1	8,567	655,658	96.2	235.2
中近東	15,500	74,890	99.3	93.1	840	12,613	85.7	134.6	16,340	87,503	98.5	97.4
ヨーロッパ	1,941	103,144	96.7	104.1	1,149	329,561	157.8	239.9	3,090	432,705	112.9	183.0
北米	560	33,302	73.2	71.4	1,073	275,768	119.1	144.6	1,633	309,070	98.0	130.2
中米	0	0	-	-	2	5,929	2.8	69.3	2	5,929	2.8	69.3
南米	799	847	-	-	168	17,763	96.6	114.5	967	18,610	555.7	120.0
アフリカ	0	0	-	-	0	0	-	-	0	0	-	-
大洋州	100	6,171	-	-	0	0	-	-	100	6,171	400.0	214.9
合計	24,254	233,894	96.8	93.5	8,883	1,962,621	130.3	199.0	33,137	2,196,515	104.0	177.6
前年同月比	96.8	93.5	-	-	130.3	199.0	-	-	104.0	177.6	-	-
前月比	106.7	98.4	-	-	110.6	140.1	-	-	107.7	134.0	-	-
累計	228,372	2,215,472	112.5	119.8	79,396	15,286,463	144.9	177.0	307,768	17,501,935	119.4	166.9
前年同月比	112.5	119.8	-	-	144.9	177.0	-	-	119.4	166.9	-	-

国別輸出実績(9月) (単位:台、千円、%、部品含まず)

	家庭用ミシン		前年同期比		工業用ミシン		前年同期比		合計		前年同期比	
	数量	金額	数量	金額	数量	金額	数量	金額	数量	金額	数量	金額
1. 中国	0	0	-	-	424	108,685	77.0	81.7	424	108,685	77.0	81.7
2. 香港	0	0	-	-	1,859	537,397	323.9	308.8	1,859	537,397	323.9	308.8
3. アメリカ	560	33,302	73.2	71.4	1,055	272,532	117.1	142.9	1,615	305,834	96.9	128.9
4. シンガポール	0	0	-	-	2,508	499,620	299.3	296.8	2,508	499,620	297.2	296.2
5. ドイツ	1,941	103,144	99.1	107.1	375	85,561	220.6	278.0	2,316	188,705	108.8	148.5
6. ベトナム	0	0	-	-	83	24,809	54.2	279.1	83	24,809	54.2	279.1
7. アラブ首長国連邦	15,500	74,890	99.6	95.5	840	12,613	85.7	134.6	16,340	87,503	98.8	99.7
8. オランダ	0	0	-	-	290	104,702	115.5	212.6	290	104,702	115.5	212.6
9. 台湾	0	0	-	-	61	14,389	16.2	25.2	61	14,389	16.2	25.2
10. トルコ	0	0	-	-	423	102,519	157.8	217.0	423	102,519	157.8	217.0
合計(その他含む)	24,254	233,894	96.8	93.5	8,883	1,962,621	130.3	199.0	33,137	2,196,515	104.0	177.6
前年同月比	96.8	93.5	-	-	130.3	199.0	-	-	104.0	177.6	-	-
前月比	106.7	98.4	-	-	110.6	140.1	-	-	107.7	134.0	-	-
累計	228,372	2,215,472	112.5	119.8	79,396	15,286,463	144.9	177.0	307,768	17,501,935	119.4	166.9
前年同月比	112.5	119.8	-	-	144.9	177.0	-	-	119.4	166.9	-	-

※順位は前年の「合計金額」上位10カ国

- ① 9月の輸出は、「家庭用」は24,254台、233,894千円で、前年同期比96.8%(台数)、93.5%(金額)、「工業用」は8,883台、1,962,621千円で、前年同期比130.3%(台数)、199.0%(金額)である。
- ② 前月比では、「家庭用」は台数で106.7%、金額で98.4%、「工業用」は台数で110.6%、金額で140.1%である。
- ③ 国別の輸出では、「家庭用」は主要国の「アメリカ」が前年同期比73.2%(台数)、71.4%(金額)である。「工業用」は主要国の「シンガポール」が前年同期比299.3%(台数)、296.8%(金額)、「中国」が前年同期比77.0%(台数)、81.7%(金額)、「アメリカ」が前年同期比117.1%(台数)、142.9%(金額)、「香港」が前年同期比323.9%(台数)、308.8%(金額)である。

「輸入」 国別輸入実績(9月) (単位:台、千円、%、部品含まず)

	家庭用シン		前年同期比		工業用シン		前年同期比		合計		前年同期比	
	数量	金額	数量	金額	数量	金額	数量	金額	数量	金額	数量	金額
1. ベトナム	6,902	60,224	15.2	13.5	48	8,421	21.6	32.1	6,950	68,645	15.2	14.6
2. 中国	8,375	146,843	10.3	35.9	1,190	111,887	257.0	217.8	9,565	258,730	11.7	56.3
3. 台湾	12,059	167,594	75.8	75.3	288	46,536	323.6	289.8	12,347	214,130	77.2	89.7
4. タイ	13,360	58,600	294.1	221.1	0	0	-	-	13,360	58,600	294.1	221.1
5. ドイツ	0	0	-	-	4	13,498	133.3	455.9	4	13,498	133.3	455.9
6. アメリカ	2	640	-	-	2	798	-	-	4	1,438	-	-
7. 韓国	0	0	-	-	0	0	-	-	0	0	-	-
8. シンガポール	0	0	-	-	0	0	-	-	0	0	-	-
9. フィリピン	0	0	-	-	0	0	-	-	0	0	-	-
10. イタリア	0	0	-	-	3	6,621	-	-	3	6,621	-	-
合計(その他含)	40,710	434,256	27.7	39.4	1,536	190,057	129.1	174.3	42,246	624,313	28.5	51.5
前年同月比	27.7	39.4	-	-	129.1	174.3	-	-	28.5	51.5	-	-
前月比	105.5	85.4	-	-	101.1	116.8	-	-	105.3	93.0	-	-
累計	840,563	8,240,083	81.3	104.3	14,072	1,506,532	118.8	142.4	854,635	9,746,615	81.7	108.8
前年同月比	81.3	104.3	-	-	118.8	142.4	-	-	81.7	108.8	-	-

※順位は前年の「合計金額」上位10カ国

- ① 9月の輸入は「家庭用」は40,710台、434,256千円で、前年同期比27.7%(台数)、39.4%(金額)である。
「工業用」は1,536台、190,057千円で、前年同期比129.1%(台数)、174.3%(金額)である。
国別の占有率をみると、「家庭用」は「台湾」が台数で29.6%、金額で38.6%、「中国」が台数で20.6%、金額で33.8%である。
「工業用」は「中国」が台数で77.5%、金額で58.9%、「台湾」が台数で18.8%、金額で24.5%である。

- ② 前月比では、「家庭用」は台数で105.5%、金額で85.4%、「工業用」は台数で101.1%、金額で116.8%である。

Ⅱ. 部品

「輸出」 地域別輸出実績(9月) (単位:千円、%)

	家庭用シン部品		工業用シン部品				前年 同期比	針	前年 同期比	テーブル、カバー	前年 同期比
	家庭用シンもの	前年 同期比	ホビンケース	カマ	その他	合計					
東アジア	28,362	145.8	26,892	208,442	210,820	446,154	194.3	7,541	12.0	0	-
東南アジア	6,165	56.6	4,166	40,850	165,161	210,177	162.7	7,174	109.4	4,074	301.8
中近東	0	-	0	451	2,334	2,785	35.9	0	-	0	-
ヨーロッパ	2,070	116.4	8,385	19,017	57,920	85,322	153.3	0	-	377	-
北米	6,457	148.4	5,880	18,874	73,859	98,613	167.0	792	32.1	1,091	-
中米	0	-	0	621	32,955	33,576	127.8	0	-	0	-
南米	0	-	387	225	10,081	10,693	190.6	1,055	235.5	0	-
アフリカ	0	-	0	0	3,326	3,326	76.3	0	-	0	-
大洋州	318	-	0	0	444	444	59.5	277	-	0	-
合計	43,372	118.9	45,710	288,480	556,900	891,090	172.0	16,839	22.6	5,542	410.5
前年同期比	118.9	-	113.5	146.2	198.5	172.0	-	22.6	-	410.5	-
前月比	170.0	-	133.9	131.9	125.0	127.6	-	114.7	-	152.0	-
累計	313,485	152.1	585,052	3,137,227	4,753,666	8,475,945	169.5	296,881	47.7	24,310	206.8
前年同期比	152.1	-	170.7	185.0	160.5	169.5	-	47.7	-	206.8	-

注:平成24年1月から、「テーブル及びカバー」については、家庭用部品から分かれ単独の品目になった。

- ① 9月の部品輸出は「家庭用シン部品」が43,372千円、「工業用シン部品」が891,090千円、「針」が16,839千円、「テーブル及びカバー」5,542千円、
前年同期比では「家庭用」が118.9%、「工業用」が172.0%、「針」が22.6%、「テーブル及びカバー」が410.5%である。

- ② 前月比では、「家庭用」が170.0%、「工業用」が127.6%、「針」が114.7%、「テーブル及びカバー」が152.0%である。

「輸入」 国別輸入実績(9月) (単位:千円、%)

	家庭用部品	工業用部品	針	テーブル、カバー	小計
中国	3,220	329,217	1,246	6,333	7,579
ベトナム	479	104,331	58,183	222	58,405
台湾	75,155	123,885	0	853	853
アメリカ	0	1,862	0	0	0
韓国	0	203	0	0	0
タイ	1,284	531	0	0	0
フィリピン	0	1,948	0	0	0
シンガポール	0	281	0	0	0
ドイツ	0	0	0	249	249
香港	0	1,770	0	0	0
インド	0	1,471	3,358	0	3,358
スウェーデン	0	0	0	0	0
イタリア	0	0	0	0	0
ポーランド	0	0	0	0	0
合計(その他含)	80,138	565,499	63,005	8,294	71,299
前年同期比	132.4	217.0	98.7	112.7	100.2
前月比	125.0	13.6	210.3	1,109.3	176.8
累計	612,489	5,091,520	592,886	88,022	680,908
前年同期比	113.3	168.7	96.6	139.2	100.6

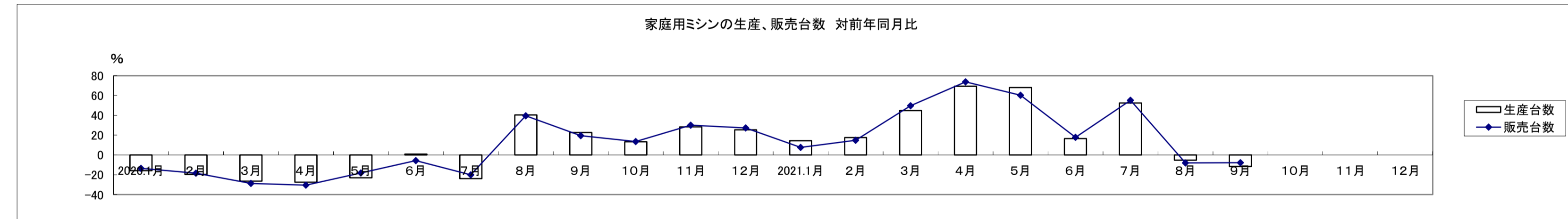
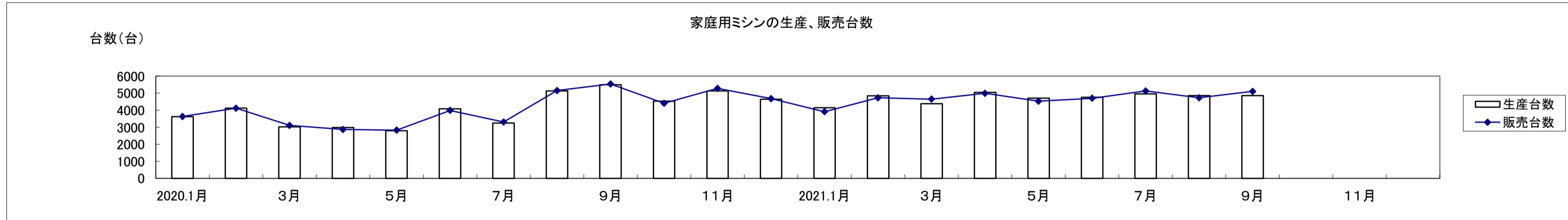
- ① 9月の部品輸入は「家庭用シン部品」が80,138千円、「工業用シン部品」が565,499千円、
「針」が63,005千円、「テーブル及びカバー」が8,294千円、
前年同期比では「家庭用」が132.4%、「工業用」が217.0%、
「針」が98.7%、「テーブル及びカバー」が112.7%である。
- ② 前月比では、「家庭用」が125.0%、「工業用」が13.6%、
「針」が210.3%、「テーブル及びカバー」が1,109.3%である。

家庭用ミシンの生産、販売、在庫台数(月次)

(20/1~12,21/1~)

単位:台、%

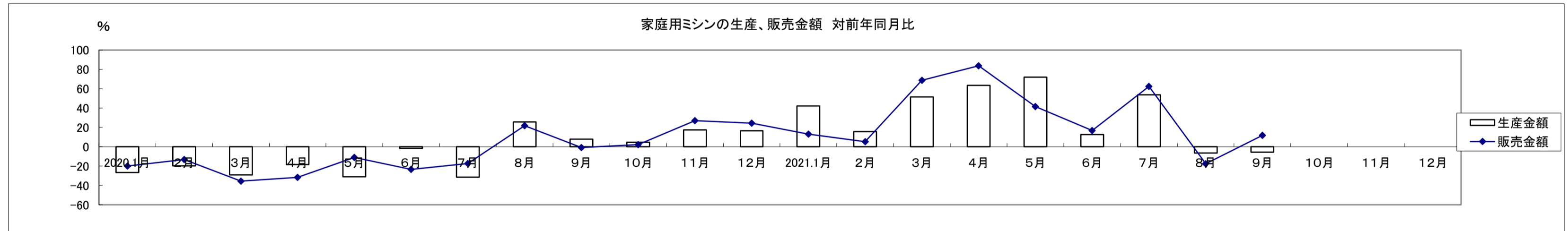
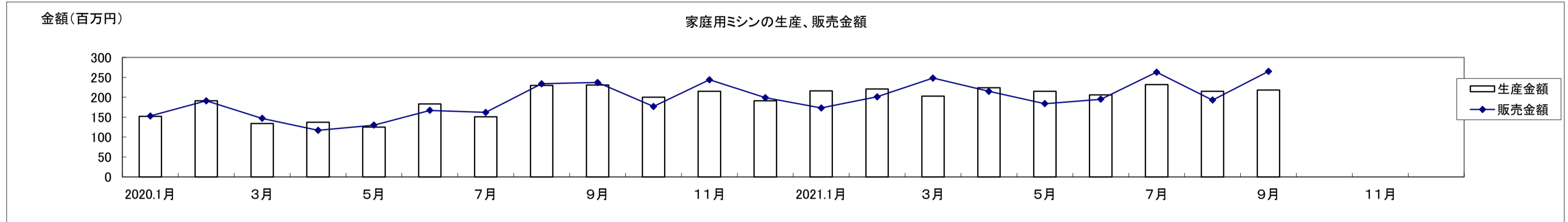
和 暦	2020.1月	2月	3月	4月	5月	6月	7月	8月	9月	10月	11月	12月	2021.1月	2月	3月	4月	5月	6月	7月	8月	9月	10月	11月	12月
生産台数	3,625	4,121	3,026	2,978	2,800	4,083	3,248	5,130	5,495	4,527	5,133	4,643	4,148	4,841	4,384	5,045	4,705	4,760	4,949	4,859	4,858			
対前年比	-15.8	-19.6	-26.6	-27.6	-23.2	0.8	-24.0	40.4	22.6	13.3	28.4	25.4	14.4	17.5	44.9	69.4	68.0	16.6	52.4	-5.3	-11.6			
販売台数	3,632	4,119	3,102	2,872	2,826	3,986	3,303	5,150	5,535	4,404	5,279	4,682	3,911	4,729	4,646	4,991	4,528	4,696	5,126	4,731	5,104			
対前年比	-13.5	-18.4	-28.8	-30.5	-18.3	-5.7	-20.0	39.6	19.4	13.5	30.1	27.2	7.7	14.8	49.8	73.8	60.2	17.8	55.2	-8.1	-7.8			
在庫台数	200	202	126	232	206	303	248	228	188	311	165	126	363	475	213	267	444	508	331	459	213			
対前年比	-40.7	-51.4	-29.6	44.1	-40.8	79.3	-21.0	-19.1	45.7	28.5	-10.3	-39.1	81.5	135.1	69.0	15.1	115.5	67.7	33.5	101.3	13.3			



家庭用ミシンの生産、販売金額(月次) (20/1~12,21/1~)

単位:百万円、%

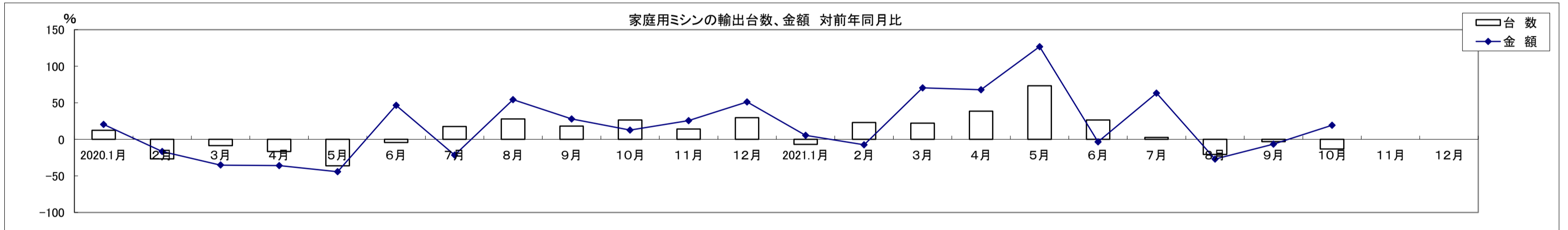
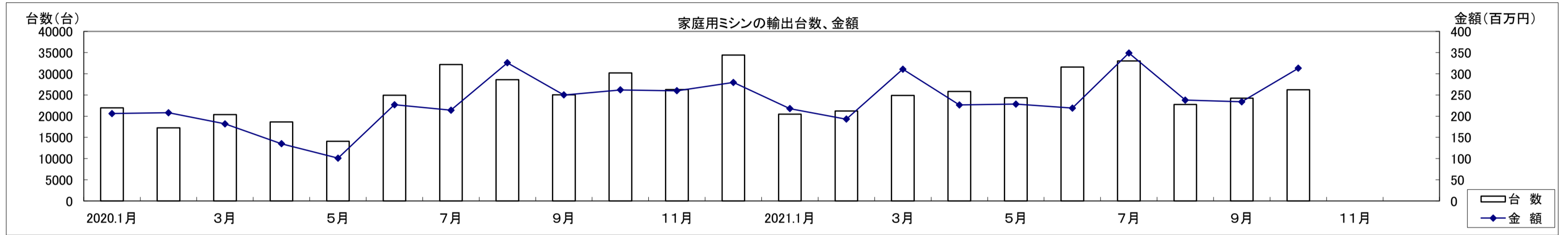
和 暦	2020.1月	2月	3月	4月	5月	6月	7月	8月	9月	10月	11月	12月	2021.1月	2月	3月	4月	5月	6月	7月	8月	9月	10月	11月	12月
生産金額	152	191	134	137	125	183	151	230	231	200	215	191	216	221	203	224	215	206	232	215	218			
対前年比	-26.6	-19.7	-29.1	-18.5	-30.9	-1.6	-31.4	25.7	7.9	4.7	17.5	16.5	42.1	15.7	51.5	63.5	72.0	12.6	53.6	-6.5	-5.6			
販売金額	153	191	147	117	130	167	162	234	237	177	244	199	173	201	248	215	184	195	263	193	265			
対前年比	-19.9	-13.2	-35.5	-31.6	-11.0	-23.4	-17.3	21.9	-0.8	2.3	27.1	24.4	13.1	5.2	68.7	83.8	41.5	16.8	62.3	-17.5	11.8			



家庭用ミシンの輸出台数、金額(月次) (20/1~12,21/1~)

単位:百万円、%

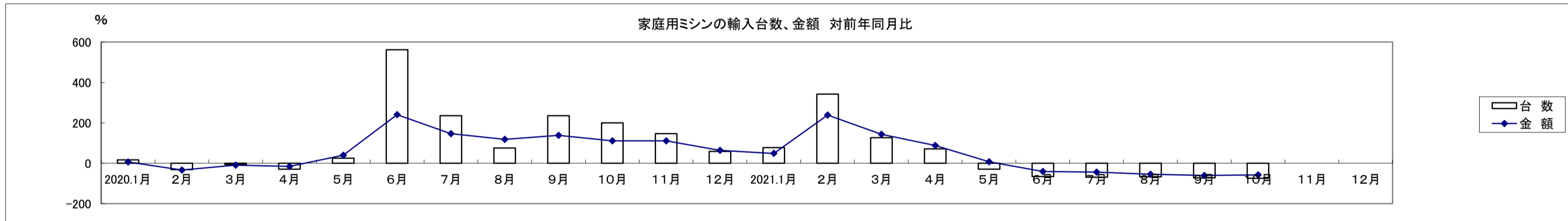
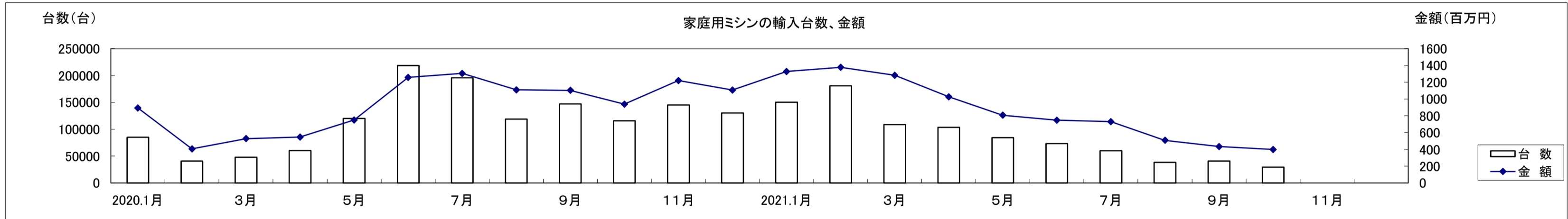
和暦	2020.1月	2月	3月	4月	5月	6月	7月	8月	9月	10月	11月	12月	2021.1月	2月	3月	4月	5月	6月	7月	8月	9月	10月	11月	12月
台数	21,957	17,241	20,390	18,634	14,056	24,954	32,173	28,598	25,045	30,205	26,278	34,395	20,477	21,235	24,906	25,810	24,345	31,577	33,036	22,732	24,254			
対前年比	12.4	-26.7	-8.6	-16.6	-36.1	-4.1	17.5	27.8	18.2	26.3	14.0	29.5	-6.7	23.2	22.1	38.5	73.2	26.5	2.7	-20.5	-3.2			
金額	206	208	182	135	101	227	214	326	250	262	260	280	218	193	311	226	229	219	349	238	234			
対前年比	20.4	-16.6	-35.2	-35.8	-44.3	46.6	-21.4	54.3	27.9	12.5	25.5	51.2	5.6	-7.5	70.4	67.8	126.8	-3.5	63.1	-27.0	-6.5			



家庭用ミシンの輸入台数、金額(月次) (20/1~12,21/1~)

単位:台、百万円、%

和暦	2020.1月	2月	3月	4月	5月	6月	7月	8月	9月	10月	11月	12月	2021.1月	2月	3月	4月	5月	6月	7月	8月	9月	10月	11月	12月
台数	84,978	40,886	47,940	60,504	119,988	218,572	195,564	118,990	146,924	115,829	144,950	130,202	150,366	180,896	108,646	103,732	84,286	73,307	60,031	38,589	40,710			
対前年比	16.4	-31.1	-6.2	-29.2	25.5	561.5	235.3	74.9	235.3	199.9	145.9	58.1	76.9	342.4	126.6	71.4	-29.8	-66.5	-69.3	-67.6	-72.3			
金額	894	407	528	546	751	1,257	1,306	1,110	1,103	939	1,219	1,106	1,328	1,377	1,283	1,026	807	747	730	508	434			
対前年比	6.4	-33.2	-9.4	-15.6	39.2	240.4	146.6	117.7	138.2	110.8	111.0	63.8	48.5	238.3	143.1	87.9	7.4	-40.6	-44.1	-54.2	-60.6			

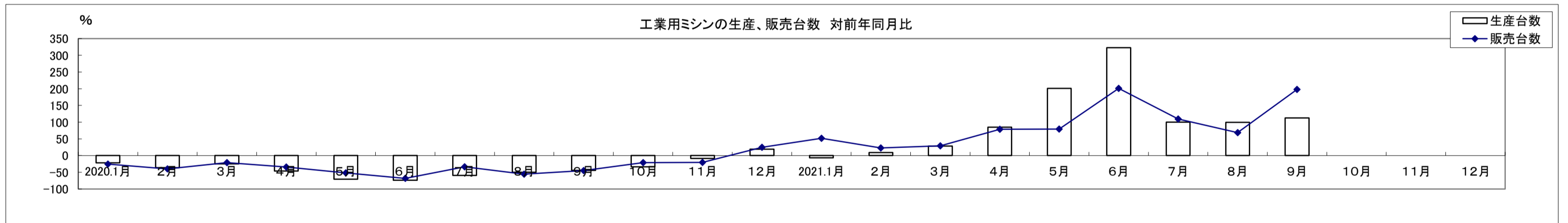
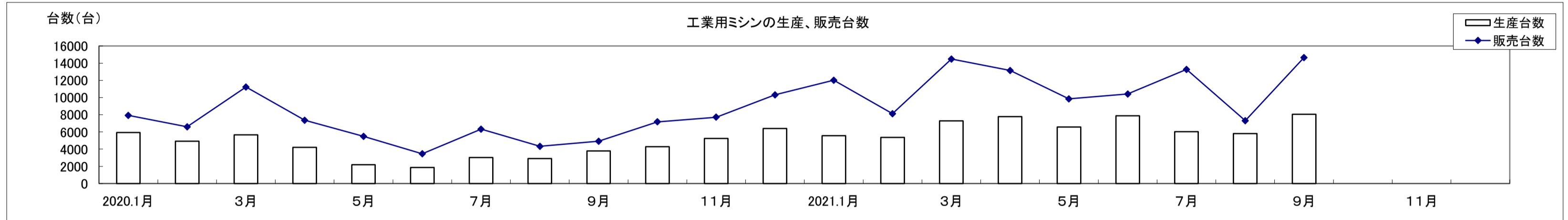


工業用ミシンの生産、販売、在庫台数(月次)

(20/1~12,20/1~)

単位:台、%

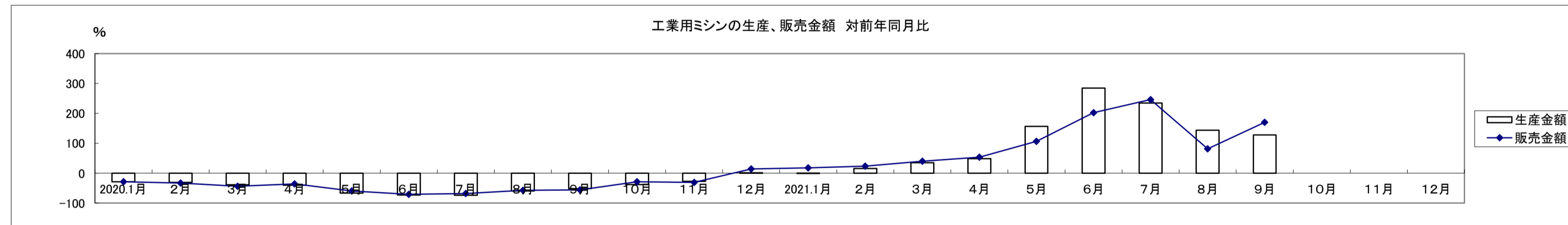
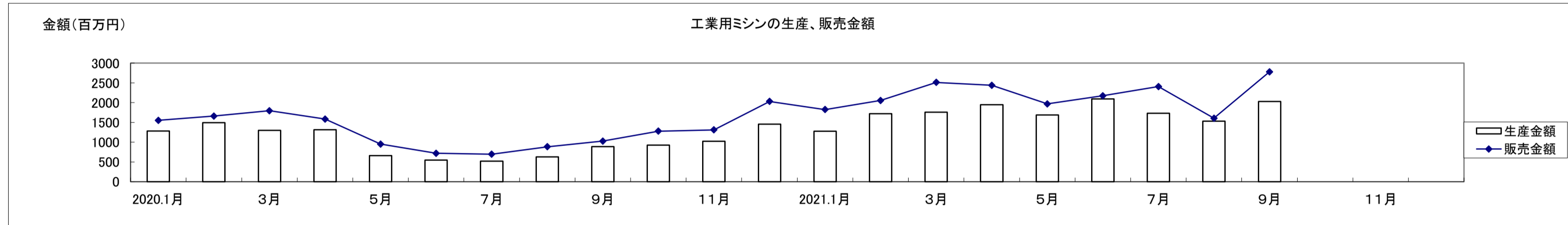
和 暦	2020.1月	2月	3月	4月	5月	6月	7月	8月	9月	10月	11月	12月	2021.1月	2月	3月	4月	5月	6月	7月	8月	9月	10月	11月	12月
生産台数	5,938	4,934	5,672	4,211	2,181	1,862	3,024	2,911	3,781	4,287	5,240	6,407	5,574	5,376	7,295	7,777	6,561	7,872	6,040	5,799	8,039			
対前年比	-21.5	-36.3	-24.8	-46.2	-70.7	-73.7	-59.6	-49.9	-44.3	-33.7	-8.7	18.9	-6.6	9.0	28.6	84.7	200.8	322.8	99.7	99.2	112.6			
販売台数	7,925	6,596	11,230	7,355	5,489	3,457	6,328	4,336	4,922	7,171	7,713	10,311	12,012	8,117	14,474	13,141	9,846	10,407	13,263	7,308	14,656			
対前年比	-25.1	-39.8	-21.3	-34.1	-51.6	-68.2	-33.9	-55.7	-44.9	-20.9	-20.4	24.9	51.6	23.1	28.9	78.7	79.4	201.0	109.6	68.5	197.8			
在庫台数	11,450	11,932	9,689	10,658	9,886	9,970	8,924	8,811	9,282	9,066	9,127	9,031	7,723	7,994	6,962	6,554	8,042	10,056	7,368	9,860	8,687			
対前年比	-12.0	-12.4	-14.9	-16.7	-19.7	-16.7	-32.7	-26.2	-19.2	-21.2	-17.0	-18.2	-32.6	-33.0	-28.1	-38.5	-18.7	0.9	-17.4	11.9	-6.4			



工業用ミシンの生産、販売金額(月次) (20/1~12,21/1~)

単位:百万円、%

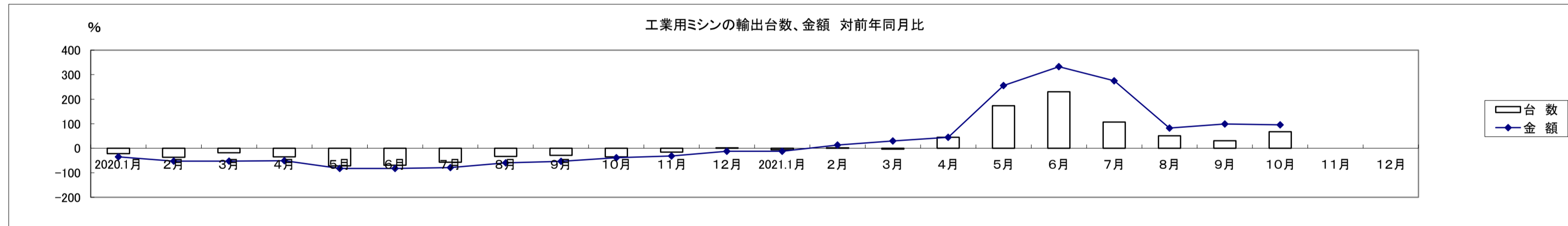
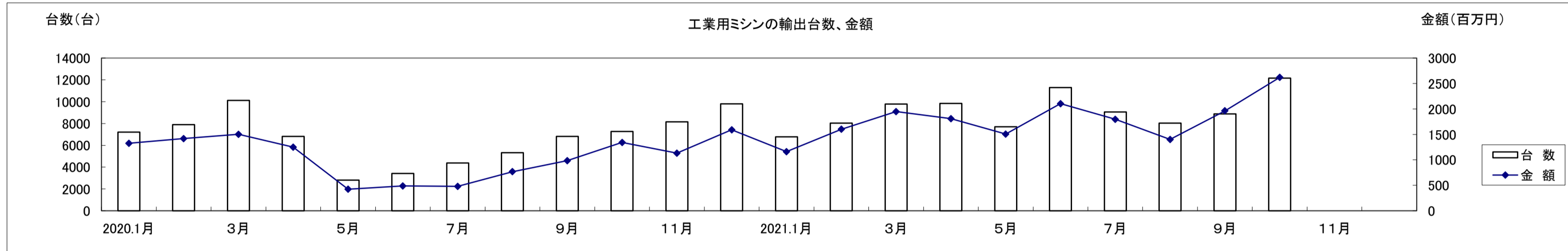
和 暦	2020.1月	2月	3月	4月	5月	6月	7月	8月	9月	10月	11月	12月	2021.1月	2月	3月	4月	5月	6月	7月	8月	9月	10月	11月	12月
生産金額	1,284	1,491	1,299	1,314	658	544	518	628	889	927	1,025	1,457	1,276	1,721	1,756	1,947	1,690	2,092	1,731	1,529	2,026			
対前年比	-29.1	-31.0	-38.8	-40.0	-67.0	-73.4	-73.9	-59.8	-51.4	-38.4	-27.1	0.9	-0.6	15.4	35.2	48.2	156.8	284.6	234.2	143.5	127.9			
販売金額	1,551	1,660	1,795	1,585	952	719	695	884	1,029	1,279	1,311	2,030	1,825	2,054	2,511	2,438	1,967	2,173	2,406	1,604	2,780			
対前年比	-28.8	-33.1	-43.9	-36.3	-59.7	-70.9	-67.9	-57.1	-55.7	-28.5	-30.8	14.4	17.7	23.7	39.9	53.8	106.6	202.2	246.2	81.4	170.2			



工業用ミシンの輸出台数、金額(月次) (20/1~12,21/1~)

単位:台、百万円、%

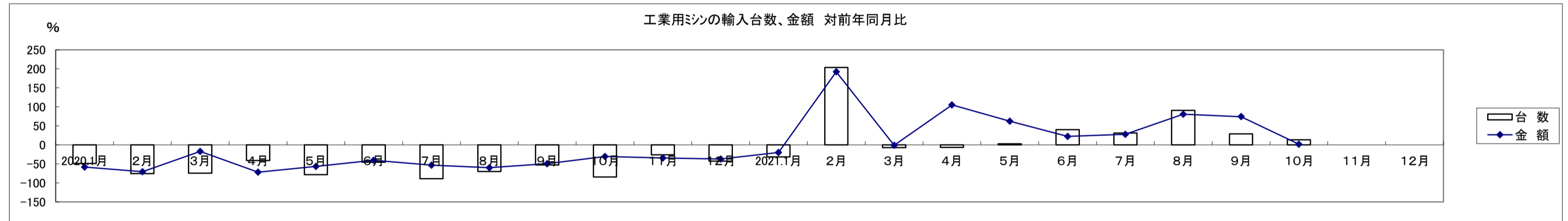
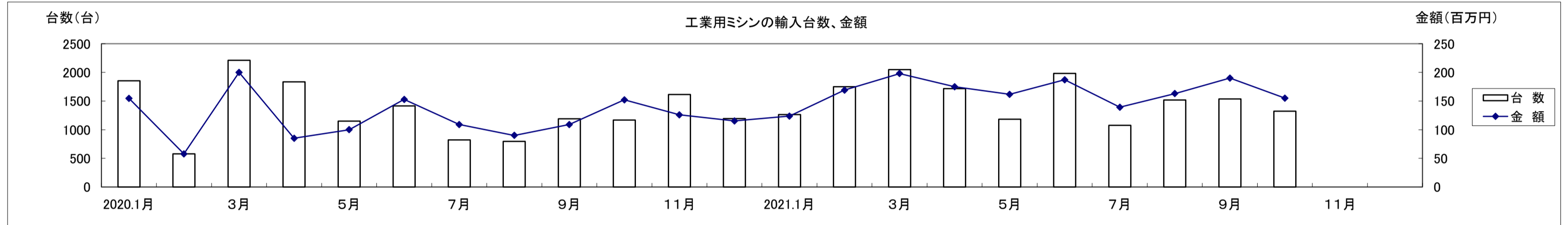
和暦	2020.1月	2月	3月	4月	5月	6月	7月	8月	9月	10月	11月	12月	2021.1月	2月	3月	4月	5月	6月	7月	8月	9月	10月	11月	12月
台数	7,209	7,903	10,109	6,809	2,818	3,421	4,374	5,317	6,815	7,259	8,143	9,794	6,771	8,039	9,773	9,851	7,708	11,292	9,046	8,033	8,883			
対前年比	-22.4	-37.2	-18.2	-35.5	-72.1	-68.8	-57.1	-33.4	-28.9	-35.1	-16.0	1.9	-6.1	1.7	-3.3	44.7	173.5	230.1	106.8	51.1	30.3			
金額	1,326	1,418	1,501	1,249	423	486	479	768	986	1,343	1,131	1,592	1,160	1,601	1,947	1,808	1,507	2,103	1,797	1,401	1,963			
対前年比	-35.2	-53.0	-52.8	-50.7	-82.1	-82.4	-78.6	-59.4	-53.5	-38.4	-32.0	-12.1	-12.5	12.8	29.7	44.7	256.1	332.6	275.3	82.5	99.0			



工業用ミシンの輸入台数、金額(月次) (20/1~12,21/1~)

単位:台、百万円、%

和暦	2020.1月	2月	3月	4月	5月	6月	7月	8月	9月	10月	11月	12月	2021.1月	2月	3月	4月	5月	6月	7月	8月	9月	10月	11月	12月
台数	1,854	577	2,212	1,836	1,150	1,413	821	796	1,190	1,166	1,613	1,193	1,262	1,750	2,049	1,715	1,181	1,983	1,077	1,519	1,536			
対前年比	-48.7	-75.8	-74.3	-40.9	-78.5	-45.6	-89.1	-70.3	-52.9	-84.6	-25.9	-42.7	-31.9	203.3	-7.4	-6.6	2.7	40.3	31.2	90.8	29.1			
金額	155	58	200	85	100	153	109	90	109	152	126	115	124	169	198	175	162	187	139	163	190			
対前年比	-58.1	-70.7	-17.3	-71.9	-56.5	-40.7	-53.6	-60.0	-49.6	-30.4	-34.4	-37.5	-19.9	192.2	-0.9	105.0	62.1	22.4	28.0	80.7	74.3			



生 産 ・ 販 売 ・ 在 庫

(単位:台、百万円、%)

	機種別	項目	2021 年 9 月									
			生 産				販 売				在 庫	
			数 量	前年同期比	金 額	前年同期比	数 量	前年同期比	金 額	前年同期比	数 量	前年同期比
家庭用		家庭用ミシン計	4,858	88.4	218	94.4	5,104	92.2	265	111.8	213	113.3
工業用		一本針直線本縫	322	115.8	29	85.3	363	106.1	33	132.0	300	81.5
		へり縫	815	165.3	121	163.5	5,051	469.0	413	335.8	3,487	76.0
		その他の工業用ミシン	6,902	229.3	1,876	240.2	9,242	263.8	2,334	264.9	4,900	113.3
		工業用ミシン計	8,039	212.6	2,026	227.9	14,656	297.8	2,780	270.2	8,687	93.6
ミシン合計			12,897	139.0	2,244	200.4	19,760	189.0	3,045	240.5	8,900	94.0

1. 出所:経済産業省生産動態統計

2. 在庫は当月末実績を示す。

(単位:台、百万円、%)

	機種別	項目	2021 年 1 ~ 9 月									
			生 産				販 売				在 庫	
			数 量	前年同期比	金 額	前年同期比	数 量	前年同期比	金 額	前年同期比	数 量	前年同期比
家庭用		家庭用ミシン計	42,549	123.3	1,950	127.1	42,462	123.0	1,937	125.9	213	113.3
工業用		一本針直線本縫	3,300	108.0	312	101.6	3,370	109.0	323	108.4	300	81.5
		へり縫	6,918	150.3	1,048	134.2	36,672	176.9	2,654	165.9	3,487	76.0
		その他の工業用ミシン	50,088	186.5	14,408	191.2	63,182	186.9	16,781	187.0	4,900	113.3
		工業用ミシン計	60,306	174.7	15,768	182.8	103,224	179.1	19,758	181.8	8,687	93.6
ミシン合計			102,855	149.0	17,718	174.4	145,686	158.1	21,695	174.8	8,900	94.0

2021年 9月 輸出

(財務省関税局調) (単位:台、千円、%)

		韓国		中国		台湾		香港		東アジア9月計		対前年同期比		東アジア1~9月計		対前年同期比		
		数量	金額	数量	金額	数量	金額	数量	金額	数量	金額	数量	金額	数量	金額	数量	金額	
家庭用ミシン	ジグザグ縫(電子速度調整式)									0	0	-	-	0	0	-	-	
	ジグザグ縫(その他)									0	0	-	-	0	0	-	-	
	その他									0	0	-	-	10	1,141	31.3	136.0	
	小計	0	0	0	0	0	0	0	0	0	0	-	-	10	1,141	31.3	136.0	
	部品 家庭用ミシンのもの				2,046		25,994		322	0	28,362	-	145.8	0	158,834	-	120.1	
	家庭用ミシン合計	0	0	0	2,046	0	25,994	0	322	0	28,362	-	145.8	10	159,975	31.3	120.2	
工業用ミシン	自動式 単針直線(織物用)			6	24,192					6	24,192	200.0	389.4	19	35,271	271.4	301.8	
	自動式 単針直線(その他)									0	0	-	-	0	0	-	-	
	自動式 オーバーロック									0	0	-	-	37	6,596	97.4	65.1	
	自動式 その他	1	4,400	3	4,647	1	1,982	54	131,360	59	142,389	75.6	236.3	739	794,612	104.7	106.2	
	計	1	4,400	9	28,839	1	1,982	54	131,360	65	166,581	80.2	250.6	795	836,479	105.9	108.7	
	その他 単針直線(織物用)			14	13,851					14	13,851	233.3	955.9	112	41,979	136.6	389.6	
	その他 単針直線(その他)	3	1,376	31	5,868	2	390			36	7,634	-	-	302	63,070	83.7	111.3	
	その他 オーバーロック	60	8,970	7	1,949				456	76,063	523	86,982	129.5	187.4	5,171	678,100	215.8	182.8
	その他 その他	30	5,652	363	58,178	58	12,017	1,349	329,974	1,800	405,821	161.3	160.7	17,494	3,520,742	190.6	179.9	
	計	93	15,998	415	79,846	60	12,407	1,805	406,037	2,373	514,288	155.5	171.2	23,079	4,303,891	192.1	179.7	
	小計	94	20,398	424	108,685	61	14,389	1,859	537,397	2,438	680,869	151.7	185.6	23,874	5,140,370	187.0	162.4	
	部品	ボビンケース(個)			145,323	21,096	1,581	1,993	19,820	3,803	166,724	26,892	169.8	152.9	2,119,587	330,453	194.8	198.5
		カマ(個)	240	490	85,370	169,891	1,100	3,335	13,586	34,726	100,296	208,442	152.0	169.5	1,065,729	2,147,120	187.6	195.5
		その他		2,139		183,472		10,252		14,957	0	210,820	-	236.7	0	1,812,273	-	155.8
		小計		2,629		374,459		15,580		53,486	0	446,154	-	194.3	0	4,289,846	-	176.7
	工業用ミシン合計	94	23,027	424	483,144	61	29,969	1,859	590,883	2,438	1,127,023	151.7	188.9	23,874	9,430,216	187.0	168.6	
	針(千本)			50	785	248	6,062	6	694	304	7,541	4.1	12.0	14,726	160,462	27.2	32.7	
	テーブル及びカバー									0	0	-	-	0	934	-	-	
	総計(ミシン合計)	94	20,398	424	108,685	61	14,389	1,859	537,397	2,438	680,869	151.7	185.6	23,884	5,141,511	186.6	162.4	
	総計	94	23,027	424	485,975	61	62,025	1,859	591,899	2,438	1,162,926	151.7	171.3	23,884	9,751,587	186.6	156.9	

		ベトナム		タイ		シンガポール		マレーシア		フィリピン		インドネシア		カンボジア		ミャンマー		
		数量	金額	数量	金額	数量	金額	数量	金額	数量	金額	数量	金額	数量	金額	数量	金額	
家庭用ミシン	ジグザグ縫(電子速度調整式)									1,116	1,352					2,362	9,316	
	ジグザグ縫(その他)									388	602					282	1,019	
	その他															1,206	3,251	
	小計	0	0	0	0	0	0	0	0	1,504	1,954	0	0	0	0	3,850	13,586	
	部品 家庭用ミシンのもの		928		1,158		3,727											
	家庭用ミシン合計	0	928	0	1,158	0	3,727	0	0	1,504	1,954	0	0	0	0	3,850	13,586	
工業用ミシン	自動式 単針直線(織物用)	1	3,240															
	自動式 単針直線(その他)																	
	自動式 オーバーロック																	
	自動式 その他	4	6,526	2	4,334	48	68,607	2	270			2	4,156					
	計	5	9,766	2	4,334	48	68,607	2	270	0	0	2	4,156	0	0	0	0	
	その他 単針直線(織物用)	12	4,175			170	10,722											
	その他 単針直線(その他)			1	403	153	32,329											
	その他 オーバーロック	2	646			324	17,850							7	1,820			
	その他 その他	64	10,222	30	5,766	1,813	370,112					13	1,806	2	680	173	24,685	
	計	78	15,043	31	6,169	2,460	431,013	0	0	0	0	13	1,806	9	2,500	173	24,685	
	小計	83	24,809	33	10,503	2,508	499,620	2	270	0	0	15	5,962	9	2,500	173	24,685	
	部品	ボビンケース(個)	4,120	1,081			4,503	3,085										
		カマ(個)	30,595	21,569	340	3,518	2,234	10,148										
		その他		92,272		8,146		35,158		475		5,229		3,005				
		小計		114,922		11,664		48,391		475		5,229		3,005		0		0
	工業用ミシン合計	83	139,731	33	22,167	2,508	548,011	2	745	0	5,229	15	8,967	9	2,500	173	24,685	
	針(千本)	13	220	123	557	13	703			70	4,144							
	テーブル及びカバー		4,074															
	総計(ミシン合計)	83	24,809	33	10,503	2,508	499,620	2	270	1,504	1,954	15	5,962	9	2,500	4,023	38,271	
	総計	83	144,953	33	23,882	2,508	552,441	2	745	1,504	11,327	15	8,967	9	2,500	4,023	38,271	

		インド		パキスタン		スリランカ		バングラデシュ		東南アジア9月計		対前年同期比		東南アジア1~9月計		対前年同期比		
		数量	金額	数量	金額	数量	金額	数量	金額	数量	金額	数量	金額	数量	金額	数量	金額	
家庭用ミシン	ジグザグ縫(電子速度調整式)									3,478	10,668	147.6	192.2	29,705	54,535	152.3	132.7	
	ジグザグ縫(その他)									670	1,621	23.6	11.1	6,084	24,309	53.2	58.2	
	その他									1,206	3,251	87.3	89.5	14,627	48,833	156.7	154.8	
	小計	0	0	0	0	0	0	0	0	5,354	15,540	81.4	65.2	50,416	127,677	125.1	111.6	
	部品 家庭用ミシンのもの		352							0	6,165	-	56.6	0	58,820	-	116.9	
	家庭用ミシン合計	0	352	0	0	0	0	0	0	5,354	21,705	81.4	62.5	50,416	186,497	125.1	113.2	
工業用ミシン	自動式 単針直線(織物用)									1	3,240	0.2	44.6	178	110,347	8.4	291.9	
	自動式 単針直線(その他)									0	0	-	-	0	0	-	-	
	自動式 オーバーロック					2	2,304			2	2,304	2.0	404.9	267	28,733	62.1	112.8	
	自動式 その他	2	3,897			1	1,273			61	89,063	59.8	233.8	1,187	1,211,109	136.8	281.0	
	計	2	3,897	0	0	3	3,577	0	0	64	94,607	8.1	206.0	1,632	1,350,189	47.9	273.2	
	その他 単針直線(織物用)									182	14,897	9,100.0	2,395.0	1,742	121,176	133.0	110.7	
	その他 単針直線(その他)	238	29,168							392	61,900	576.5	393.5	1,937	329,867	298.9	229.2	
	その他 オーバーロック			8	1,711					341	22,027	159.3	270.7	2,043	113,392	186.1	144.2	
	その他 その他	70	14,647	19	10,260			50	8,509	2,234	446,687	178.1	242.1	19,326	3,452,905	203.5	213.7	
	計	308	43,815	27	11,971	0	0	50	8,509	3,149	545,511	204.7	261.0	25,048	4,017,340	199.6	206.3	
	小計	310	47,712	27	11,971	3	3,577	50	8,509	3,213	640,118	138.0	251.1	26,680	5,367,529	167.2	219.8	
	部品	ボビンケース(個)									8,623	4,166	26.3	44.4	341,475	84,028	87.5	113.1
		カマ(個)	1,942	3,356	200	449	303	1,810			35,614	40,850	122.7	99.2	780,311	600,676	242.2	166.9
		その他		8,286		3,416		9,174			0	165,161	-	210.2	0	1,446,043	-	178.3
		小計		11,642		3,865		10,984		0	0	210,177	-	162.7	0	2,130,747	-	171.1
	工業用ミシン合計	310	59,354	27	15,836	3	14,561	50	8,509	3,213	850,295	138.0	221.4	26,680	7,498,276	167.2	203.4	
	針(千本)	7	778					54	772	280	7,174	57.3	109.4	7,919	93,161	107.1	100.6	
	テーブル及びカバー									0	4,074	-	301.8	0	18,256	-	191.6	
	総計(ミシン合計)	310	47,712	27	11,971	3	3,577	50	8,509	8,567	655,658	96.2	235.2	77,096	5,495,206	137.1	215.0	
	総計	310	60,484	27	15,836	3	14,561	50	9,281	8,567	883,248	96.2	207.0	77,096	7,796,190	137.1	197.2	

		サウジアラビア		クウェート		イスラエル		アラブ首長国連邦		中近東9月計		対前年同期比		中近東1~9月計		対前年同期比		
		数量	金額	数量	金額	数量	金額	数量	金額	数量	金額	数量	金額	数量	金額	数量	金額	
家庭用ミシン	ジグザグ縫(電子速度調整式)							6,504	24,465	6,504	24,465	86.8	70.4	64,786	260,776	100.6	118.4	
	ジグザグ縫(その他)							2,660	20,307	2,660	20,307	124.2	160.3	21,327	152,724	68.1	72.7	
	その他							6,336	30,118	6,336	30,118	106.1	91.2	65,093	329,351	141.5	153.6	
	小計	0	0	0	0	0	0	15,500	74,890	15,500	74,890	99.3	93.1	151,206	742,851	106.7	115.2	
	部品 家庭用ミシンのもの									0	0	-	-	0	0	-	-	
	家庭用ミシン合計	0	0	0	0	0	0	15,500	74,890	15,500	74,890	99.3	93.1	151,206	742,851	106.7	115.0	
工業用ミシン	自動式 単針直線(織物用)							70	227	70	227	47.9	31.9	973	3,743	49.7	34.2	
	自動式 単針直線(その他)									0	0	-	-	0	0	-	-	
	自動式 オーバーロック							153	605	153	605	91.1	89.1	2,869	16,172	171.2	205.4	
	自動式 その他									0	0	-	-	1,156	9,655	199.7	100.8	
	計	0	0	0	0	0	0	223	832	223	832	60.4	25.7	4,998	29,570	118.7	104.2	
	その他 単針直線(織物用)							408	2,124	408	2,124	135.1	148.6	2,214	11,892	119.7	137.4	
	その他 単針直線(その他)									0	0	-	-	0	0	-	-	
	その他 オーバーロック							79	794	79	794	33.8	48.6	610	5,281	33.1	38.3	
	その他 その他							130	8,863	130	8,863	173.3	289.3	1,220	41,280	73.3	55.8	
	計	0	0	0	0	0	0	617	11,781	617	11,781	101.0	192.2	4,044	58,453	72.4	60.1	
	小計	0	0	0	0	0	0	840	12,613	840	12,613	85.7	134.6	9,042	88,023	92.3	70.1	
	部品	ボビンケース(個)									0	0	-	-	44,000	4,522	111.7	145.4
		カマ(個)			50	451					50	451	1.2	9.1	9,017	9,665	96.1	81.9
		その他		689				591		1,054	0	2,334	-	121.6	0	33,599	-	143.6
		小計		689		451		591		1,054	0	2,785	-	35.9	0	47,786	-	124.7
	工業用ミシン合計	0	689	0	451	0	591	840	13,667	840	15,398	85.7	89.9	9,042	135,809	92.3	82.8	
	針(千本)									0	0	-	-	263	2,932	292.2	110.2	
	テーブル及びカバー									0	0	-	-	0	406	-	-	
	総計(ミシン合計)	0	0	0	0	0	0	16,340	87,503	16,340	87,503	98.5	97.4	160,248	830,874	105.7	107.9	
	総計	0	689	0	451	0	591	16,340	88,557	16,340	90,288	98.5	92.5	160,248	881,998	105.7	108.5	

		イギリス		オランダ		ベルギー		フランス		ドイツ		スイス		スペイン		イタリア	
		数量	金額	数量	金額	数量	金額	数量	金額	数量	金額	数量	金額	数量	金額	数量	金額
家庭用 ミシン	ジグザグ縫(電子速度調整式)																
	ジグザグ縫(その他)									500	28,364						
	その他									1,441	74,780						
	小計	0	0	0	0	0	0	0	0	1,941	103,144	0	0	0	0	0	0
	部品 家庭用ミシンのもの												1,822				
	家庭用ミシン合計	0	0	0	0	0	0	0	0	1,941	103,144	0	1,822	0	0	0	0
工業用 ミシン	自動式 単針直線(織物用)	3	755														
	自動式 単針直線(その他)																
	自動式 オーバーロック																
	自動式 その他			25	57,315			11	17,952								
	計	3	755	25	57,315	0	0	11	17,952	0	0	0	0	0	0	0	0
	その他 単針直線(織物用)			4	1,651												
	その他 単針直線(その他)			75	14,298											24	8,637
	その他 オーバーロック									204	42,250						
	その他 その他			186	31,438					171	43,311						
	計	0	0	265	47,387	0	0	0	0	375	85,561	0	0	0	0	24	8,637
	小計	3	755	290	104,702	0	0	11	17,952	375	85,561	0	0	0	0	24	8,637
	部品	ボビンケース(個)	2,036	594												9,820	2,973
		カマ(個)	124	528	48	259	64	261		89	620				1,718	3,464	
		その他		825		2,997		5,847	2,542		18,917			605		3,679	
		小計		1,947		3,256		6,108	2,542		19,537		0	605		10,116	
	工業用ミシン合計	3	2,702	290	107,958	0	6,108	11	20,494	375	105,098	0	0	0	605	24	18,753
	針(千本)																
	テーブル及びカバー														377		
	総計(ミシン合計)	3	755	290	104,702	0	0	11	17,952	2,316	188,705	0	0	0	0	24	8,637
	総計	3	2,702	290	107,958	0	6,108	11	20,494	2,316	208,242	0	1,822	0	982	24	18,753

		ポーランド		ロシア		トルコ		リトアニア		ベラルーシ		セルビア		グルジア		ヨーロッパ9月計		
		数量	金額	数量	金額	数量	金額	数量	金額	数量	金額	数量	金額	数量	金額	数量	金額	
家庭用 ミシン	ジグザグ縫(電子速度調整式)															0	0	
	ジグザグ縫(その他)															500	28,364	
	その他															1,441	74,780	
	小計	0	0	0	0	0	0	0	0	0	0	0	0	0	0	1,941	103,144	
	部品 家庭用ミシンのもの		248													0	2,070	
	家庭用ミシン合計	0	248	0	0	0	0	0	0	0	0	0	0	0	1,941	105,214		
工業用 ミシン	自動式 単針直線(織物用)															3	755	
	自動式 単針直線(その他)															0	0	
	自動式 オーバーロック			2	513											2	513	
	自動式 その他					27	38,607									63	113,874	
	計	0	0	2	513	27	38,607	0	0	0	0	0	0	0	0	68	115,142	
	その他 単針直線(織物用)					2	773									6	2,424	
	その他 単針直線(その他)															99	22,935	
	その他 オーバーロック	2	856			81	6,960	4	1,103							291	51,169	
	その他 その他	4	1,757	5	3,653	313	56,179	1	400					5	1,153	685	137,891	
	計	6	2,613	5	3,653	396	63,912	5	1,503	0	0	0	0	5	1,153	1,081	214,419	
	小計	6	2,613	7	4,166	423	102,519	5	1,503	0	0	0	0	5	1,153	1,149	329,561	
	部品	ボビンケース(個)	3,749	2,535			3,578	2,078			600	205					19,783	8,385
		カマ(個)	2,304	5,240			1,255	5,472			958	3,173					6,560	19,017
		その他		7,201		1,743		12,346		731			487				0	57,920
		小計		14,976		1,743		19,896		731		3,378	487		0		0	85,322
	工業用ミシン合計	6	17,589	7	5,909	423	122,415	5	2,234	0	3,378	0	487	5	1,153	1,149	414,883	
	針(千本)															0	0	
	テーブル及びカバー															0	377	
	総計(ミシン合計)	6	2,613	7	4,166	423	102,519	5	1,503	0	0	0	0	5	1,153	3,090	432,705	
	総計	6	17,837	7	5,909	423	122,415	5	2,234	0	3,378	0	487	5	1,153	3,090	520,474	

		対前年同期比		ヨーロッパ1~9月計		対前年同期比		カナダ		アメリカ合衆国		北米9月計		対前年同期比		北米1~9月計		
		数量	金額	数量	金額	数量	金額	数量	金額	数量	金額	数量	金額	数量	金額	数量	金額	
家庭用ミシン	ジグザグ縫(電子速度調整式)	-	-	72	406	2.3	0.3					0	0	-	-	225	64,189	
	ジグザグ縫(その他)	-	-	1,335	67,415	325.6	383.3					0	0	-	-	0	0	
	その他	97.2	100.1	13,700	705,661	186.1	189.5			560	33,302	560	33,302	78.3	106.0	8,544	420,774	
	小計	96.7	104.1	15,107	773,482	139.1	142.8	0	0	560	33,302	560	33,302	73.2	71.4	8,769	484,963	
	部品 家庭用ミシンのもの	-	116.4	0	54,185	-	476.3				6,457	0	6,457	-	148.4	0	40,163	
	家庭用ミシン合計	96.7	104.3	15,107	827,667	139.1	149.7	0	0	560	39,759	560	39,759	73.2	78.0	8,769	525,126	
工業用ミシン	自動式 単針直線(織物用)	-	-	5	28,024	-	-					0	0	-	-	2	9,343	
	自動式 単針直線(その他)	-	-	0	0	-	-					0	0	-	-	0	0	
	自動式 オーバーロック	66.7	55.0	162	6,249	12.0	10.9					0	0	-	-	2	595	
	自動式 その他	525.0	752.4	633	730,268	191.8	171.4			22	84,605	22	84,605	169.2	251.1	300	728,682	
	計	453.3	716.6	800	764,541	47.6	158.1	0	0	22	84,605	22	84,605	169.2	251.1	304	738,620	
	その他 単針直線(織物用)	4.5	12.6	622	94,146	71.4	75.8			12	4,336	12	4,336	7.6	22.3	617	65,725	
	その他 単針直線(その他)	495.0	903.7	1,251	173,219	450.0	301.6			451	62,178	451	62,178	150.8	169.8	2,813	407,991	
	その他 オーバーロック	151.6	160.2	1,804	315,201	112.6	136.0			62	16,129	62	16,129	413.3	245.7	327	70,202	
	その他 その他	186.6	204.1	4,580	940,264	121.0	138.0	18	3,236	508	105,284	526	108,520	126.1	115.0	3,658	766,776	
	計	151.6	176.8	8,257	1,522,830	126.4	139.1	18	3,236	1,033	187,927	1,051	191,163	118.4	121.7	7,415	1,310,694	
	小計	157.8	239.9	9,057	2,287,371	110.3	144.9	18	3,236	1,055	272,532	1,073	275,768	119.1	144.6	7,719	2,049,314	
	部品	ボビンケース(個)	121.9	81.1	181,821	89,388	124.1	136.6			9,831	5,880	9,831	5,880	976.3	325.0	120,437	66,049
		カマ(個)	93.7	104.8	67,131	162,188	146.8	157.6			3,916	18,874	3,916	18,874	247.5	221.7	52,970	178,463
		その他	-	213.0	0	367,941	-	133.4				683	0	73,859	-	151.6	0	691,288
		小計	-	153.3	0	619,517	-	139.5				683	0	98,613	-	167.0	0	935,800
	工業用ミシン合計	157.8	214.9	9,057	2,906,888	110.3	143.7	18	3,919	1,055	370,462	1,073	374,381	119.1	149.9	7,719	2,985,114	
	針(千本)	-	-	217	6,813	82.2	113.4			7	792	7	792	6.9	32.1	688	28,560	
	テーブル及びカバー	-	-	0	377	-	-				1,091	0	1,091	-	-	0	4,337	
	総計(ミシン合計)	112.9	183.0	24,164	3,060,853	126.7	144.4	18	3,236	1,615	305,834	1,633	309,070	98.0	130.2	16,488	2,534,277	
	総計	112.9	175.9	24,164	3,741,745	126.7	144.9	18	3,919	1,615	412,104	1,633	416,023	98.0	137.2	16,488	3,543,137	

		対前年同期比		メキシコ		ホンジュラス		エルサルバドル		ニカラグア		ドミニカ共和国		中米9月計		対前年同期比		
		数量	金額	数量	金額	数量	金額	数量	金額	数量	金額	数量	金額	数量	金額	数量	金額	
家庭用ミシン	ジグザグ縫(電子速度調整式)	104.7	102.0											0	0	-	-	
	ジグザグ縫(その他)	-	-											0	0	-	-	
	その他	105.0	97.2											0	0	-	-	
	小計	105.0	97.8	0	0	0	0	0	0	0	0	0	0	0	0	-	-	
	部品 家庭用ミシンのもの	-	377.2											0	0	-	-	
	家庭用ミシン合計	105.0	103.7	0	0	0	0	0	0	0	0	0	0	0	-	-		
工業用ミシン	自動式 単針直線(織物用)	-	-	2	5,929									2	5,929	-	-	
	自動式 単針直線(その他)	-	-											0	0	-	-	
	自動式 オーバーロック	200.0	6.2											0	0	-	-	
	自動式 その他	306.1	322.6											0	0	-	-	
	計	307.1	313.7	2	5,929	0	0	0	0	0	0	0	0	2	5,929	-	-	
	その他 単針直線(織物用)	77.0	78.4											0	0	-	-	
	その他 単針直線(その他)	195.8	214.1											0	0	-	-	
	その他 オーバーロック	66.3	64.5											0	0	-	-	
	その他 その他	162.7	164.3											0	0	-	-	
	計	148.9	154.2	0	0	0	0	0	0	0	0	0	0	0	0	-	-	
	小計	152.0	188.8	2	5,929	0	0	0	0	0	0	0	0	2	5,929	2.8	69.3	
	部品	ボビンケース(個)	224.7	243.1											0	0	-	-
		カマ(個)	163.5	200.5							360	621			360	621	-	-
		その他	-	152.8		11,308		16,995		795				3,857	0	32,955	-	125.4
		小計	-	164.6		11,308		16,995		795		621		3,857	0	33,576	-	127.8
	工業用ミシン合計	152.0	180.5	2	17,237	0	16,995	0	795	0	621	0	3,857	2	39,505	2.8	113.4	
	針(千本)	87.9	102.2											0	0	-	-	
	テーブル及びカバー	-	194.7											0	0	-	-	
	総計(ミシン合計)	122.8	160.3	2	5,929	0	0	0	0	0	0	0	0	2	5,929	2.8	69.3	
	総計	122.8	161.7	2	17,237	0	16,995	0	795	0	621	0	3,857	2	39,505	2.8	113.4	

		中米1~9月計		対前年同期比		コロンビア		エクアドル		ペルー		チリ		ブラジル		ウルグアイ		
		数量	金額	数量	金額	数量	金額	数量	金額	数量	金額	数量	金額	数量	金額	数量	金額	
家庭用ミシン	ジグザグ縫(電子速度調整式)	0	0	-	-							799	847					
	ジグザグ縫(その他)	0	0	-	-													
	その他	0	0	-	-													
	小計	0	0	-	-	0	0	0	0	0	0	799	847	0	0	0	0	
	部品 家庭用ミシンのもの	0	0	-	-													
	家庭用ミシン合計	0	0	-	-	0	0	0	0	0	0	799	847	0	0	0	0	
工業用ミシン	自動式 単針直線(織物用)	3	14,066	-	-									13	1,539			
	自動式 単針直線(その他)	0	0	-	-													
	自動式 オーバーロック	0	0	-	-													
	自動式 その他	8	14,539	-	-													
	計	11	28,605	-	-	0	0	0	0	0	0	0	0	13	1,539	0	0	
	その他 単針直線(織物用)	9	1,066	450.0	463.5													
	その他 単針直線(その他)	0	0	-	-													
	その他 オーバーロック	0	0	-	-			10	608			19	1,182					
	その他 その他	861	65,437	382.7	316.4	1	619	75	7,009			39	3,627					
	計	870	66,503	358.0	260.4	1	619	85	7,617	0	0	58	4,809	0	0	0	0	
	小計	881	95,108	362.6	372.4	1	619	85	7,617	0	0	58	4,809	13	1,539	0	0	
	部品	ボビンケース(個)	32,035	4,466	211.3	169.0											70	387
		カマ(個)	4,175	11,332	157.1	160.1											15	225
		その他	0	296,745	-	182.7		212		249		2,443				4,949		2,228
		小計	0	312,543	-	181.5		212		249		2,443		0		4,949		2,840
	工業用ミシン合計	881	407,651	362.6	206.2	1	831	85	7,866	0	2,443	58	4,809	13	6,488	0	2,840	
	針(千本)	50	300	-	72.8					150	766			3	289			
	テーブル及びカバー	0	0	-	-													
	総計(ミシン合計)	881	95,108	362.6	372.4	1	619	85	7,617	0	0	857	5,656	13	1,539	0	0	
	総計	881	407,951	362.6	205.9	1	831	85	7,866	0	3,209	857	5,656	13	6,777	0	2,840	

		アルゼンチン		南米9月計		対前年同期比		南米1~9月計		対前年同期比		モロッコ		チュニジア		モーリシャス		
		数量	金額	数量	金額	数量	金額	数量	金額	数量	金額	数量	金額	数量	金額	数量	金額	
家庭用ミシン	ジグザグ縫(電子速度調整式)			799	847	-	-	799	847	-	-							
	ジグザグ縫(その他)			0	0	-	-	0	0	-	-							
	その他			0	0	-	-	0	0	-	-							
	小計	0	0	799	847	-	-	799	847	-	-	0	0	0	0	0	0	
	部品 家庭用ミシンのもの			0	0	-	-	0	0	-	-							
	家庭用ミシン合計	0	0	799	847	-	-	799	847	-	-	0	0	0	0	0	0	
工業用ミシン	自動式 単針直線(織物用)			13	1,539	433.3	420.5	13	1,539	260.0	252.3							
	自動式 単針直線(その他)			0	0	-	-	0	0	-	-							
	自動式 オーバーロック			0	0	-	-	1	3,136	-	-							
	自動式 その他			0	0	-	-	31	80,071	258.3	485.9							
	計	0	0	13	1,539	185.7	192.1	45	84,746	264.7	495.9	0	0	0	0	0	0	
	その他 単針直線(織物用)			0	0	-	-	8	2,015	57.1	102.8							
	その他 単針直線(その他)			0	0	-	-	0	0	-	-							
	その他 オーバーロック			29	1,790	-	-	48	4,096	4,800.0	1,264.2							
	その他 その他	11	3,179	126	14,434	75.4	98.1	1,447	129,018	132.1	118.2							
	計	11	3,179	155	16,224	92.8	110.3	1,503	135,129	134.2	118.7	0	0	0	0	0	0	
	小計	11	3,179	168	17,763	96.6	114.5	1,548	219,875	136.1	167.9	0	0	0	0	0	0	
	部品	ボビンケース(個)			70	387	14.6	118.7	9,512	4,684	286.9	168.1						
		カマ(個)			15	225	4.4	31.5	7,322	15,171	107.4	88.7						
		その他			0	10,081	-	220.6	0	60,794	-	153.0		921		1,747		658
		小計		0	0	10,693	-	190.6	0	80,649	-	135.2		921		1,747		658
	工業用ミシン合計	11	3,179	168	28,456	96.6	134.7	1,548	300,524	136.1	157.7	0	921	0	1,747	0	658	
	針(千本)			153	1,055	3,060.0	235.5	168	2,091	2,100.0	173.8							
	テーブル及びカバー			0	0	-	-	0	0	-	-							
	総計(ミシン合計)	11	3,179	967	18,610	555.7	120.0	2,347	220,722	206.4	168.6	0	0	0	0	0	0	
	総計	11	3,179	967	30,358	555.7	140.7	2,347	303,462	206.4	158.2	0	921	0	1,747	0	658	

		アフリカ9月計		対前年同期比		アフリカ1~9月計		対前年同期比		オーストラリア		ミクロネシア		大洋州9月計		対前年同期比	
		数量	金額	数量	金額	数量	金額	数量	金額	数量	金額	数量	金額	数量	金額	数量	金額
家庭用 ミシン	ジグザグ縫(電子速度調整式)	0	0	-	-	809	1,949	285.9	107.6					0	0	-	-
	ジグザグ縫(その他)	0	0	-	-	0	0	-	-					0	0	-	-
	その他	0	0	-	-	271	3,138	46.2	64.9	100	6,171			100	6,171	-	-
	小計	0	0	-	-	1,080	5,087	110.3	72.2	100	6,171	0	0	100	6,171	-	-
	部品 家庭用ミシンのもの	0	0	-	-	0	0	-	-		318			0	318	-	-
	家庭用ミシン合計	0	0	-	-	1,080	5,087	110.3	72.2	100	6,489	0	0	100	6,489	-	-
工業用 ミシン	自動式 単針直線(織物用)	0	0	-	-	0	0	-	-					0	0	-	-
	自動式 単針直線(その他)	0	0	-	-	0	0	-	-					0	0	-	-
	自動式 オーバーロック	0	0	-	-	2	500	-	-					0	0	-	-
	自動式 その他	0	0	-	-	1	529	100.0	27.3					0	0	-	-
	計	0	0	-	-	3	1,029	300.0	53.2	0	0	0	0	0	0	-	-
	その他 単針直線(織物用)	0	0	-	-	0	0	-	-					0	0	-	-
	その他 単針直線(その他)	0	0	-	-	0	0	-	-					0	0	-	-
	その他 オーバーロック	0	0	-	-	77	2,404	16.6	21.3					0	0	-	-
	その他 その他	0	0	-	-	403	21,907	47.5	42.1					0	0	-	-
	計	0	0	-	-	480	24,311	34.1	37.5	0	0	0	0	0	0	-	-
	小計	0	0	-	-	483	25,340	34.3	38.0	0	0	0	0	0	0	-	-
	部品 ポピンケース(個)	0	0	-	-	5,168	586	130.7	67.1					0	0	-	-
	部品 カマ(個)	0	0	-	-	5,346	12,612	161.1	124.0					0	0	-	-
	部品 その他	0	3,326	-	94.5	0	38,887	-	135.2		444			0	444	-	59.5
	小計	0	3,326	-	76.3	0	52,085	-	130.9		444	0	0	0	444	-	59.5
工業用ミシン合計	0	3,326	-	76.3	483	77,425	34.3	72.7	0	444	0	0	0	444	-	12.3	
針(千本)	0	0	-	-	0	0	-	-			5	277	5	277	-	-	
テーブル及びカバー	0	0	-	-	0	0	-	-					0	0	-	-	
総計(ミシン合計)	0	0	-	-	1,563	30,427	65.5	41.2	100	6,171	0	0	100	6,171	400.0	214.9	
総計	0	3,326	-	71.2	1,563	82,512	65.5	71.7	100	6,933	0	277	100	7,210	400.0	199.3	

		大洋州1~9月計		対前年同期比		総計9月計		対前年同期比		総計1~9月計		対前年同期比	
		数量	金額	数量	金額	数量	金額	数量	金額	数量	金額	数量	金額
家庭用 ミシン	ジグザグ縫(電子速度調整式)	80	27,619	381.0	477.4	10,781	35,980	103.4	45.1	96,476	410,321	110.2	84.8
	ジグザグ縫(その他)	0	0	-	-	3,830	50,292	76.9	184.2	28,746	244,448	66.4	90.6
	その他	905	51,805	120.7	132.6	9,643	147,622	100.0	103.2	103,150	1,560,703	142.8	142.4
	小計	985	79,424	127.8	177.1	24,254	233,894	96.8	93.5	228,372	2,215,472	112.5	119.8
	部品 家庭用ミシンのもの	0	1,483	-	-	0	43,372	-	118.9	0	313,485	-	152.1
	家庭用ミシン合計	985	80,907	127.8	180.4	24,254	277,266	96.8	96.7	228,372	2,528,957	112.5	123.0
工業用 ミシン	自動式 単針直線(織物用)	1	216	-	-	95	35,882	12.8	246.4	1,194	202,549	29.3	331.9
	自動式 単針直線(その他)	0	0	-	-	0	0	-	-	0	0	-	-
	自動式 オーバーロック	0	0	-	-	157	3,422	57.9	156.9	3,340	61,981	95.6	56.0
	自動式 その他	1	416	50.0	50.0	205	429,931	77.7	287.7	4,056	3,569,881	156.2	192.0
	計	2	632	100.0	76.0	457	469,235	35.8	282.3	8,590	3,834,411	84.5	188.8
	その他 単針直線(織物用)	0	0	-	-	622	37,632	103.5	89.2	5,324	337,999	106.0	99.3
	その他 単針直線(その他)	70	8,043	79.5	75.3	978	154,647	237.4	267.7	6,373	982,190	208.8	212.4
	その他 オーバーロック	0	0	-	-	1,325	178,891	123.3	180.1	10,080	1,188,676	127.4	144.9
	その他 その他	40	4,858	50.6	91.6	5,501	1,122,216	159.4	180.8	49,029	8,943,187	171.3	179.5
	計	110	12,901	65.5	79.6	8,426	1,493,386	152.1	182.1	70,806	11,452,052	158.7	173.4
	小計	112	13,533	65.9	79.4	8,883	1,962,621	130.3	199.0	79,396	15,286,463	144.9	177.0
	部品 ポピンケース(個)	94	876	-	-	205,031	45,710	126.8	113.5	2,854,129	585,052	164.0	170.7
	部品 カマ(個)	0	0	-	-	146,811	288,480	135.2	146.2	1,992,001	3,137,227	201.1	185.0
	部品 その他	0	6,096	-	126.8	0	556,900	-	198.5	0	4,753,666	-	160.5
	小計	0	6,972	-	145.0	0	891,090	-	172.0	0	8,475,945	-	169.5
工業用ミシン合計	112	20,505	65.9	93.8	8,883	2,853,711	130.3	189.7	79,396	23,762,408	144.9	174.2	
針(千本)	33	2,562	-	-	749	16,839	9.2	22.6	24,064	296,881	38.2	47.7	
テーブル及びカバー	0	0	-	-	0	5,542	-	410.5	0	24,310	-	206.8	
総計(ミシン合計)	1,097	92,957	116.6	150.2	33,137	2,196,515	104.0	177.6	307,768	17,501,935	119.4	166.9	
総計	1,097	103,974	116.6	155.9	33,137	3,153,358	104.0	168.9	307,768	26,612,556	119.4	163.0	

2021年 9月 輸 入

(財務省関税局調)

(単位:台、千円、%)

		韓国		中国		台湾		香港		ベトナム	
		数量	金額	数量	金額	数量	金額	数量	金額	数量	金額
家庭用 ミシン	完成品(頭部含む)			8,375	146,843	12,059	167,594			6,902	60,224
	部 品				3,220		75,155				479
家 庭 用 合 計		0	0	8,375	150,063	12,059	242,749	0	0	6,902	60,703
工 業 用 ミシン	自動式:単針直線			175	24,129						
	自動式:オーバーロック					38	8,715				
	自動式:その他			11	3,315	250	37,821			13	6,023
	自動式計	0	0	186	27,444	288	46,536	0	0	13	6,023
	その他:単針直線			156	8,714						
	その他:オーバーロック			339	21,116					20	1,009
	その他:その他			509	54,613					15	1,389
	その他計	0	0	1,004	84,443	0	0	0	0	35	2,398
小 計	0	0	1,190	111,887	288	46,536	0	0	48	8,421	
部 品			203		329,217		123,885		1,770		104,331
工 業 用 合 計		0	203	1,190	441,104	288	170,421	0	1,770	48	112,752
針(千本)				475	1,246					23,348	58,183
テーブル及びカバー					6,333		853				222
総 計(ミシン合計)		0	0	9,565	258,730	12,347	214,130	0	0	6,950	68,645
総 計		0	203	9,565	598,746	12,347	414,023	0	1,770	6,950	231,860

		タイ		シンガポール		フィリピン		インド		ベルギー	
		数量	金額	数量	金額	数量	金額	数量	金額	数量	金額
家庭用 ミシン	完成品(頭部含む)	13,360	58,600								
	部 品		1,284								
家 庭 用 合 計		13,360	59,884	0	0	0	0	0	0	0	0
工 業 用 ミシン	自動式:単針直線										
	自動式:オーバーロック										
	自動式:その他										
	自動式計	0	0	0	0	0	0	0	0	0	0
	その他:単針直線										
	その他:オーバーロック										
	その他:その他										
	その他計	0	0	0	0	0	0	0	0	0	0
小 計	0	0	0	0	0	0	0	0	0	0	
部 品			531		281		1,948		1,471		
工 業 用 合 計		0	531	0	281	0	1,948	0	1,471	0	0
針(千本)								155	3,358		
テーブル及びカバー											637
総 計(ミシン合計)		13,360	58,600	0	0	0	0	0	0	0	0
総 計		13,360	60,415	0	281	0	1,948	0	4,829	0	637

		ドイツ		イタリア		チェコ		アメリカ合衆国		オランダ	
		数量	金額	数量	金額	数量	金額	数量	金額	数量	金額
家庭用 ミシン	完成品(頭部含む) 部品							2	640		
家庭用合計		0	0	0	0	0	0	2	640	0	0
工業用 ミシン	自動式:単針直線										
	自動式:オーバーロック			1	4,328						
	自動式:その他	2	7,674	2	2,293						
	自動式計	2	7,674	3	6,621	0	0	0	0	0	0
	その他:単針直線										
	その他:オーバーロック										
	その他:その他	2	5,824					2	798	1	2,296
	その他計	2	5,824	0	0	0	0	2	798	1	2,296
小計	4	13,498	3	6,621	0	0	2	798	1	2,296	
工業用合計		4	13,498	3	6,621	0	0	2	2,660	1	2,296
針(千本)						12	218				
テーブル及びカバー			249								
総計(ミシン合計)		4	13,498	3	6,621	0	0	4	1,438	1	2,296
総計		4	13,747	3	6,621	0	218	4	3,300	1	2,296

		南アフリカ共和国		総計9月計		対前年同期比		累計1~9月計		対前年同期比	
		数量	金額	数量	金額	数量	金額	数量	金額	数量	金額
家庭用 ミシン	完成品(頭部含む) 部品	12	355	40,710	434,256	27.7	39.4	840,563	8,240,083	81.3	104.3
家庭用合計		12	355	40,710	514,394	27.7	44.2	840,563	8,852,572	81.3	104.9
工業用 ミシン	自動式:単針直線			175	24,129	265.2	169.7	1,792	155,072	56.8	82.3
	自動式:オーバーロック			39	13,043	69.6	237.5	534	50,545	161.3	199.6
	自動式:その他			278	57,126	49.3	113.3	2,470	449,459	109.0	101.0
	自動式計	0	0	492	94,298	71.7	134.5	4,796	655,076	83.4	99.4
	その他:単針直線			156	8,714	36.9	32.9	2,580	197,265	125.2	142.7
	その他:オーバーロック			359	22,125	1025.7	964.5	2,009	132,338	125.0	148.2
	その他:その他			529	64,920	1150.0	640.2	4,687	521,853	193.0	304.2
	その他計	0	0	1,044	95,759	207.1	246.1	9,276	851,456	152.2	213.3
小計	0	0	1,536	190,057	129.1	174.3	14,072	1,506,532	118.8	142.4	
工業用合計		0	0	1,536	755,556	129.1	204.4	14,072	6,598,052	118.8	161.9
針(千本)				23,990	63,005	128.2	98.7	212,713	592,886	102.9	96.6
テーブル及びカバー				0	8,294	-	112.7	0	88,022	-	139.2
総計(ミシン合計)		12	355	42,246	624,313	28.5	51.5	854,635	9,746,615	81.7	108.8
総計		12	355	42,246	1,341,249	28.5	83.6	854,635	16,131,532	81.7	122.2

価格(税込) 540円