

2021 — 3

No. 813

JASMA

(生産・輸出・輸入統計)

一般社団法人日本縫製機械工業会

JAPAN SEWING MACHINERY MANUFACTURERS ASSOCIATION

105-0004 東京都港区新橋5-25-3

電話 03-6435-8190

FAX 03-6435-8192

URL <http://www.jasma.or.jp/>

JASMA

(生産・輸出・輸入統計)

2021年3月分 目次

I	3月の概況	1
II	月次推移グラフ(2020年1月～12月 2021年1月～)	
	1家庭用ミシンの生産、販売、在庫台数	3
	2家庭用ミシンの生産、販売金額	4
	3家庭用ミシンの輸出台数、金額	5
	4家庭用ミシンの輸出台数、金額	6
	5工業用ミシンの生産、販売、在庫台数	7
	6工業用ミシンの生産、販売金額	8
	7工業用ミシンの輸出台数、金額	9
	8工業用ミシンの輸出台数、金額	10
III	生産、販売、在庫データ (3月分)	11
IV	国別、地域別輸出データ (3月分)	12
V	国別、地域別輸入データ (3月分)	19

2021年3月の概況

I. ミシン

「生産」

(1)3月実績 (単位:台、百万円、%) (2)1~3月実績 (単位:台、百万円、%)

	(1)3月実績 (単位:台、百万円、%)				(2)1~3月実績 (単位:台、百万円、%)			
	数量	前年同期比	金額	前年同期比	数量	前年同期比	金額	前年同期比
ミシン合計	11,679	134.3	1,959	136.7	31,591	115.7	5,393	118.5
家庭用ミシン計	4,384	144.9	203	151.5	13,373	124.1	640	134.2
工業用ミシン計	7,295	128.6	1,756	135.2	18,218	110.1	4,753	116.7

① 3月のミシン生産は、「家庭用」は4,384台、203百万円で、前年同期比144.9%(台数)、151.5%(金額)、「工業用」は7,295台、1,756百万円で、前年同期比128.6%(台数)、135.2%(金額)である。機種別内訳をみると、「工業用」の「一本針直線本縫」が前年同期比100.0%(台数)、86.4%(金額)、「へり縫」が107.2%(台数)、91.3%(金額)、「その他」が134.6%(台数)、141.0%(金額)である。

② 前月比では、「家庭用」は台数で90.6%、金額で91.9%、「工業用」は台数で135.7%、金額で102.0%である。

「販売」

(1)3月実績 (単位:台、百万円、%) (2)1~3月実績 (単位:台、百万円、%)

	(1)3月実績 (単位:台、百万円、%)				(2)1~3月実績 (単位:台、百万円、%)			
	数量	前年同期比	金額	前年同期比	数量	前年同期比	金額	前年同期比
ミシン合計	19,120	133.4	2,759	142.1	47,889	130.8	7,012	127.6
家庭用ミシン計	4,646	149.8	248	168.7	13,286	122.4	622	126.7
工業用ミシン計	14,474	128.9	2,511	139.9	34,603	134.4	6,390	127.6

① 3月のミシン販売は、「家庭用」は4,646台、248百万円で、前年同期比149.8%(台数)、168.7%(金額)、「工業用」は14,474台、2,511百万円で、前年同期比128.9%(台数)、139.9%(金額)である。機種別内訳をみると、「工業用」の「一本針直線本縫」が前年同期比79.6%(台数)、91.1%(金額)、「へり縫」が115.7%(台数)、109.5%(金額)、「その他」が143.5%(台数)、148.4%(金額)である。

② 前月比では、「家庭用」は台数で98.2%、金額で123.4%、「工業用」は台数で178.3%、金額で122.2%である。

「輸出」

地域別輸出実績(3月)

(単位:台、千円、%、部品含まず)

	家庭用ミシン		前年同期比		工業用ミシン		前年同期比		合計		前年同期比	
	数量	金額	数量	金額	数量	金額	数量	金額	数量	金額	数量	金額
東アジア	3	280	-	-	3,457	686,835	139.3	126.9	3,460	687,115	139.5	126.9
東南アジア	6,190	11,058	215.4	124.3	3,004	697,662	94.3	158.9	9,194	708,720	151.7	158.2
中近東	14,628	67,676	90.9	87.5	941	9,043	62.9	91.5	15,569	76,719	88.6	87.9
ヨーロッパ	1,710	87,213	205.5	192.3	1,168	267,743	57.6	79.6	2,878	354,956	100.6	93.0
北米	2,355	137,530	490.6	273.0	757	236,456	100.7	148.1	3,112	373,986	252.6	178.0
中米	0	0	-	-	120	13,095	3,000.0	1,906.1	120	13,095	3,000.0	1,906.1
南米	0	0	-	-	322	35,101	214.7	281.3	322	35,101	214.7	281.3
アフリカ	0	0	-	-	3	1,333	300.0	392.1	3	1,333	2.5	180.1
大洋州	20	6,982	-	-	1	216	10.0	15.8	21	7,198	210.0	525.4
合計	24,906	310,739	122.1	170.4	9,773	1,947,484	96.7	129.7	34,679	2,258,223	113.7	134.1
前月比	117.3	161.4	-	-	121.6	121.7	-	-	118.5	125.9	-	-

国別輸出実績(3月)

(単位:台、千円、%、部品含まず)

	家庭用ミシン		前年同期比		工業用ミシン		前年同期比		合計		前年同期比	
	数量	金額	数量	金額	数量	金額	数量	金額	数量	金額	数量	金額
1. 中国	3	280	-	-	1,534	211,096	191.3	122.2	1,537	211,376	191.6	122.3
2. 香港	0	0	-	-	1,645	455,377	126.7	142.2	1,645	455,377	126.7	142.2
3. アメリカ	2,355	137,530	490.6	273.0	739	233,321	98.3	146.1	3,094	370,851	251.1	176.5
4. シンガポール	0	0	-	-	2,116	513,425	133.3	168.6	2,116	513,425	133.3	168.6
5. ドイツ	1,500	76,479	216.8	215.8	188	57,346	20.8	75.5	1,688	133,825	105.7	120.1
6. ベトナム	4,291	5,198	476.2	314.3	289	46,149	85.3	122.7	4,580	51,347	369.4	130.7
7. アラブ首長国連邦	14,618	64,542	90.9	83.4	941	9,043	62.9	91.5	15,559	73,585	88.5	84.3
8. オランダ	0	0	-	-	253	76,836	55.0	59.4	253	76,836	53.8	58.1
9. 台湾	0	0	-	-	33	4,855	-	-	33	4,855	-	-
10. トルコ	0	0	-	-	657	97,306	204.0	313.2	657	97,306	204.0	313.2
合計(その他含む)	24,906	310,739	122.1	170.4	9,773	1,947,484	96.7	129.7	34,679	2,258,223	113.7	134.1
累計	66,618	721,111	111.8	120.8	24,583	4,708,239	97.5	110.9	91,201	5,429,350	107.5	112.1

※順位は前年の「合計金額」上位10カ国

- ① 3月の輸出は、「家庭用」は24,906台、310,739千円で、前年同期比122.1%(台数)、170.4%(金額)、「工業用」は9,773台、1,947,484千円で、前年同期比96.7%(台数)、129.7%(金額)である。
- ② 前月比では、「家庭用」は台数で117.3%、金額で161.4%、「工業用」は台数で121.6%、金額で121.7%である。
- ③ 国別の輸出では、「家庭用」は主要国の「アメリカ」が前年同期比490.6%(台数)、273.0%(金額)である。「工業用」は主要国の「シンガポール」が前年同期比133.3%(台数)、168.6%(金額)、「中国」が前年同期比191.3%(台数)、122.2%(金額)、「アメリカ」が前年同期比98.3%(台数)、146.1%(金額)、「香港」が前年同期比126.7%(台数)、142.2%(金額)である。

「輸入」 地域別輸出実績(3月) (単位:台、千円、%、部品含まず)

	家庭用ミシ		前年同期比		工業用ミシ		前年同期比		合計		前年同期比	
	数量	金額	数量	金額	数量	金額	数量	金額	数量	金額	数量	金額
1. ベトナム	47,996	450,762	388.5	323.1	115	11,775	118.6	111.2	48,111	462,537	386.4	308.1
2. 中国	25,485	423,353	185.3	379.4	1,740	146,223	91.9	109.5	27,225	569,576	174.0	232.3
3. 台湾	20,560	333,556	138.9	140.7	147	22,978	78.2	101.5	20,707	356,534	138.2	137.2
4. タイ	14,605	75,706	207.8	192.4	0	0	-	-	14,605	75,706	207.7	190.9
5. ドイツ	0	0	-	-	0	0	-	-	0	0	-	-
6. アメリカ	0	0	-	-	26	4,463	866.7	57.6	26	4,463	866.7	57.6
7. 韓国	0	0	-	-	0	0	-	-	0	0	-	-
8. シンガポール	0	0	-	-	10	2,770	-	-	10	2,770	-	-
9. フィリピン	0	0	-	-	0	0	-	-	0	0	-	-
10. イタリア	0	0	-	-	1	1,005	100.0	29.1	1	1,005	50.0	28.3
合計(その他含)	108,646	1,283,377	226.6	243.1	2,049	198,307	92.6	99.1	110,695	1,481,684	220.7	203.5
前月比	60.1	93.2	-	-	117.1	117.4	-	-	60.6	95.8	-	-
累計	439,908	3,988,358	253.1	218.1	5,061	491,072	109.0	119.1	444,969	4,479,430	249.4	199.8

※順位は前年の「合計金額」上位10カ国

- ① 3月の輸入は「家庭用」は108,646台、1,283,377千円で、前年同期比226.6%(台数)、243.1%(金額)である。「工業用」は2,049台、198,307千円で、前年同期比92.6%(台数)、99.1%(金額)である。国別の占有率をみると、「家庭用」は「ベトナム」が台数で44.2%、金額で35.1%「中国」が台数で23.5%、金額で33.0%である。「工業用」は「中国」が台数で84.9%、金額で73.7%、「台湾」が台数で7.2%、金額で11.6%である。
- ② 前月比では、「家庭用」は台数で60.1%、金額で93.2%、「工業用」は台数で117.1%、金額で117.4%である。

Ⅱ. 部品 「輸出」

地域別輸出実績(3月) (単位:千円、%)

	家庭用ミシン部品		工業用ミシン部品				前年同期比	針	前年同期比	テーブル、カバー	前年同期比
	家庭ミシもの	前年同期比	ホビンケース	カマ	その他	合計					
東アジア	20,521	187.3	36,088	256,374	274,124	566,586	134.6	7,278	10.7	0	-
東南アジア	7,958	251.4	10,746	72,798	164,740	248,284	112.3	12,423	111.3	456	-
中近東	0	-	707	0	3,863	4,570	74.7	1,619	-	0	-
ヨーロッパ	3,717	115.3	14,315	22,931	54,613	91,859	132.7	1,111	287.8	0	-
北米	3,488	507.7	6,746	23,130	101,340	131,216	162.9	1,548	80.8	237	57.7
中米	0	-	1,961	1,827	29,194	32,982	236.4	0	-	0	-
南米	0	-	830	2,761	5,317	8,908	81.8	620	143.9	0	-
アフリカ	0	-	0	288	4,970	5,258	121.0	0	-	0	-
大洋州	226	-	0	0	582	582	-	0	-	0	-
合計	35,910	199.2	71,393	380,109	638,743	1,090,245	131.8	24,599	29.9	693	168.6
前年同期比	199.2	-	243.6	125.4	129.1	131.8	-	29.9	-	168.6	-
前月比	157.1	-	95.6	122.4	156.9	137.6	-	65.5	-	148.4	-
累計	80,831	160.7	212,149	1,034,586	1,442,582	2,689,317	-	169,034	64.2	1,403	15.1
前年同期比	160.7	-	209.5	147.8	102.9	122.1	-	64.2	-	15.1	-

注:平成24年1月から、「テーブル及びカバー」については、家庭用部品から分かれ単独の品目になった。

- ① 3月の部品輸出は「家庭用ミシン部品」が35,910千円、「工業用ミシン部品」が1,090,245千円、「針」が24,599千円、「テーブル及びカバー」693千円である。前年同期比では「家庭用」が199.2%、「工業用」が131.8%、「針」が29.9%、「テーブル及びカバー」が168.6%である。
- ② 前月比では、「家庭用」が157.1%、「工業用」が137.6%、「針」が65.5%、「テーブル及びカバー」が148.4%である。

「輸入」 国別輸入実績(3月) (単位:千円、%)

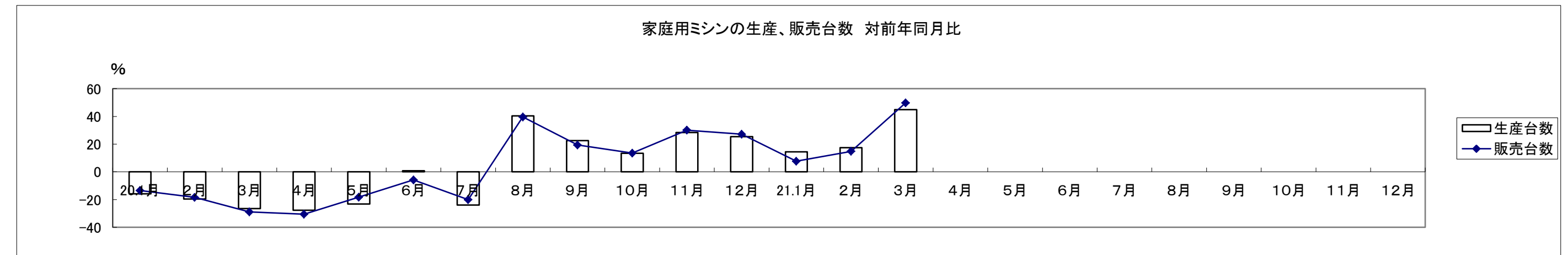
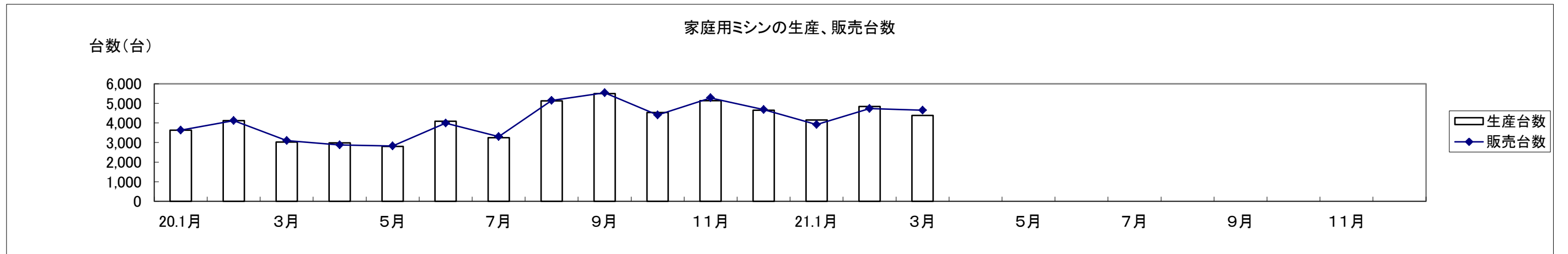
	家庭用部品	工業用部品	針	テーブル、カバー	小計
中国	3,778	316,920	1,293	10,434	11,727
ベトナム	3,444	219,206	48,643	0	48,643
台湾	75,896	80,419	651	0	651
アメリカ	0	1,462	0	0	0
韓国	0	1,620	0	0	0
タイ	966	737	0	0	0
フィリピン	0	2,980	0	0	0
シンガポール	0	1,238	0	0	0
ドイツ	0	0	0	0	0
香港	0	464	0	0	0
インド	0	1,251	3,099	0	3,099
スウェーデン	0	0	0	0	0
イタリア	0	0	0	0	0
ポーランド	0	0	0	0	0
合計(その他含む)	84,084	627,098	53,686	10,434	64,120
前年同期比	106.3	144.9	88.3	131.5	93.3
前月比	165.0	147.5	64.8	81.1	67.0
累計	219,886	1,467,415	206,766	32,506	239,272
前年同期比	134.9	115.6	104.9	144.8	108.9

- ① 3月の部品輸入は「家庭用ミシン部品」が84,084千円、「工業用ミシン部品」が627,098千円、「針」が53,686千円、「テーブル及びカバー」が10,434千円、前年同期比では「家庭用」が106.3%、「工業用」が144.9%、「針」が88.3%、「テーブル及びカバー」が131.5%である。
- ② 前月比では、「家庭用」が165.0%、「工業用」が147.5%、「針」が64.8%、「テーブル及びカバー」が81.1%である。

家庭用ミシンの生産、販売、在庫台数(月次) (20/1~12,21/1~)

単位:台、%

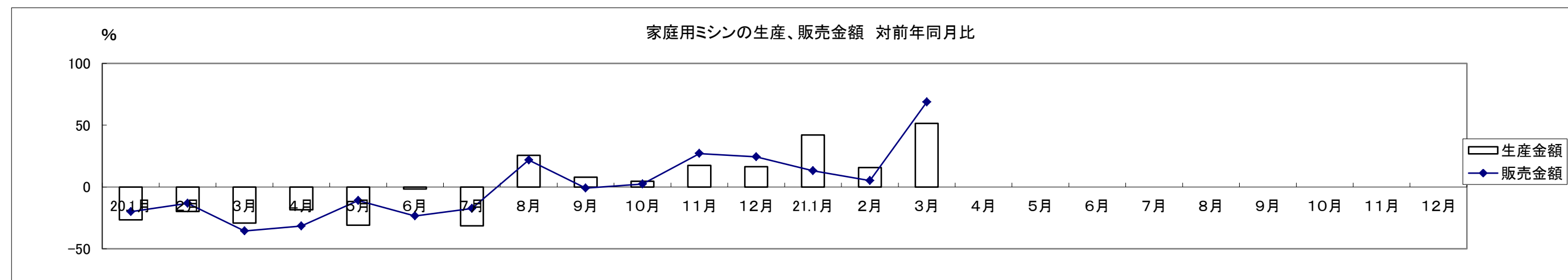
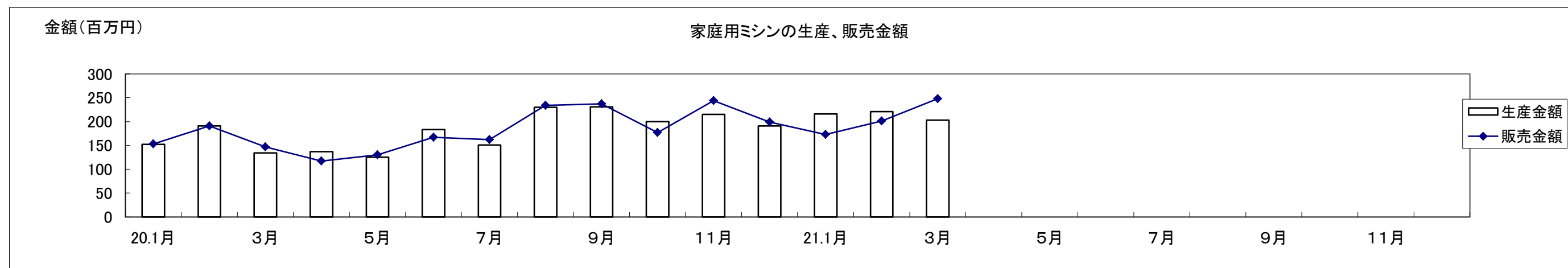
和 暦	20.1月	2月	3月	4月	5月	6月	7月	8月	9月	10月	11月	12月	21.1月	2月	3月	4月	5月	6月	7月	8月	9月	10月	11月	12月
生産台数	3,625	4,121	3,026	2,978	2,800	4,083	3,248	5,130	5,495	4,527	5,133	4,643	4,148	4,841	4,384									
対前年比	-15.8	-19.6	-26.6	-27.6	-23.2	0.8	-24.0	40.4	22.6	13.3	28.4	25.4	14.4	17.5	44.9									
販売台数	3,632	4,119	3,102	2,872	2,826	3,986	3,303	5,150	5,535	4,404	5,279	4,682	3,911	4,729	4,646									
対前年比	-13.5	-18.4	-28.8	-30.5	-18.3	-5.7	-20.0	39.6	19.4	13.5	30.1	27.2	7.7	14.8	49.8									
在庫台数	200	202	126	232	206	303	248	228	188	311	165	126	363	475	213									
対前年比	-40.7	-51.4	-29.6	44.1	-40.8	79.3	-21.0	-19.1	45.7	28.5	-10.3	-39.1	81.5	135.1	69.0									



家庭用ミシンの生産、販売金額(月次) (20/1~12,21/1~)

単位:百万円、%

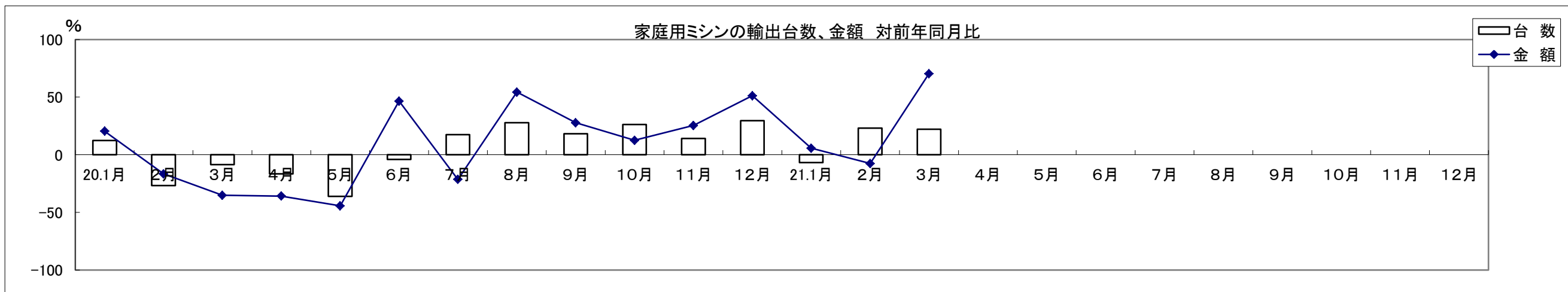
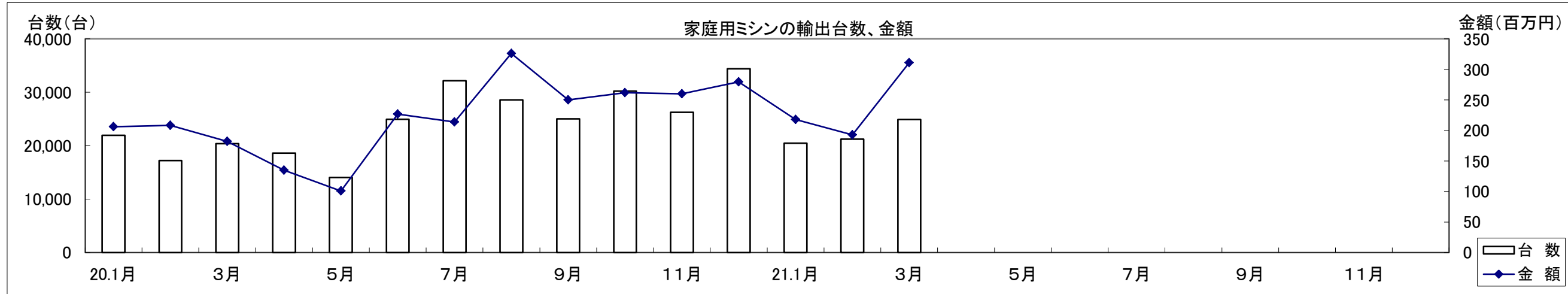
和 暦	20.1月	2月	3月	4月	5月	6月	7月	8月	9月	10月	11月	12月	21.1月	2月	3月	4月	5月	6月	7月	8月	9月	10月	11月	12月
生産金額	152	191	134	137	125	183	151	230	231	200	215	191	216	221	203									
対前年比	-26.6	-19.7	-29.1	-18.5	-30.9	-1.6	-31.4	25.7	7.9	4.7	17.5	16.5	42.1	15.7	51.5									
販売金額	153	191	147	117	130	167	162	234	237	177	244	199	173	201	248									
対前年比	-19.9	-13.2	-35.5	-31.6	-11.0	-23.4	-17.3	21.9	-0.8	2.3	27.1	24.4	13.1	5.2	68.7									



家庭用ミシンの輸出台数、金額(月次) (20/1~12,21/1~)

単位:百万円、%

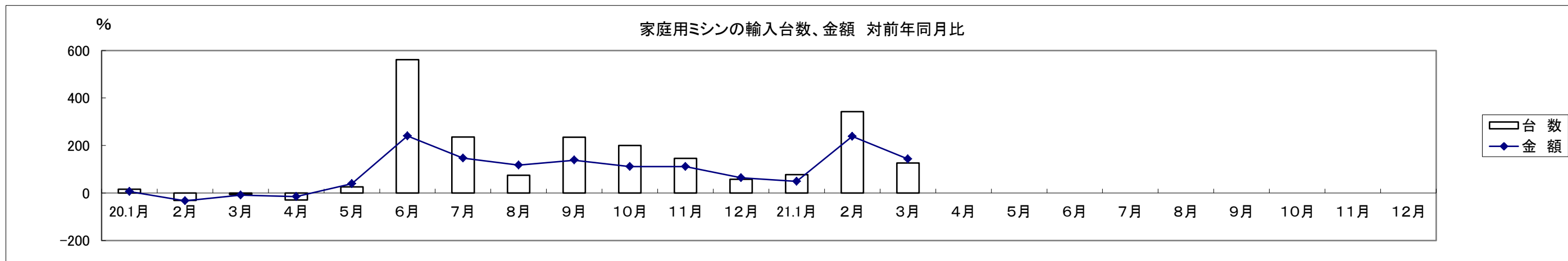
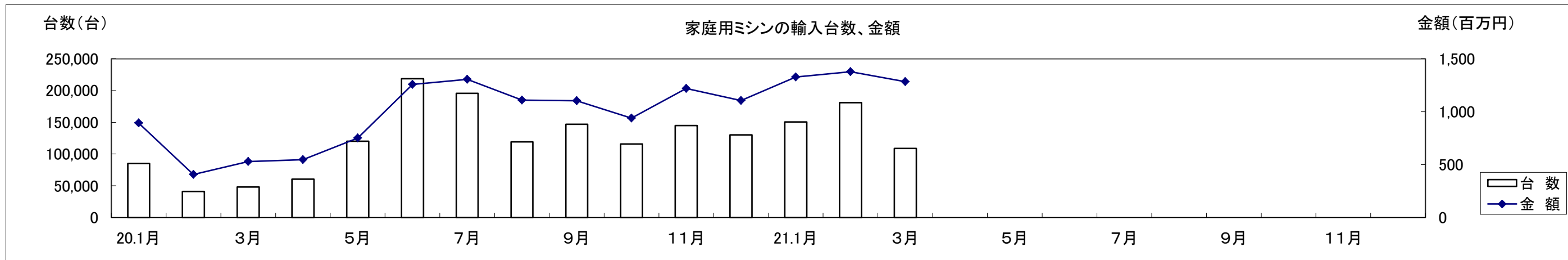
和 暦	20.1月	2月	3月	4月	5月	6月	7月	8月	9月	10月	11月	12月	21.1月	2月	3月	4月	5月	6月	7月	8月	9月	10月	11月	12月
台 数	21,957	17,241	20,390	18,634	14,056	24,954	32,173	28,598	25,045	30,205	26,278	34,395	20,477	21,235	24,906									
対前年比	12.4	-26.7	-8.6	-16.6	-36.1	-4.1	17.5	27.8	18.2	26.3	14.0	29.5	-6.7	23.2	22.1									
金 額	206	208	182	135	101	227	214	326	250	262	260	280	218	193	311									
対前年比	20.4	-16.6	-35.2	-35.9	-44.3	46.6	-21.4	54.3	27.9	12.6	25.4	51.3	5.6	-7.5	70.4									



家庭用ミシンの輸入台数、金額(月次) (20/1~12,21/1~)

単位:台、百万円、%

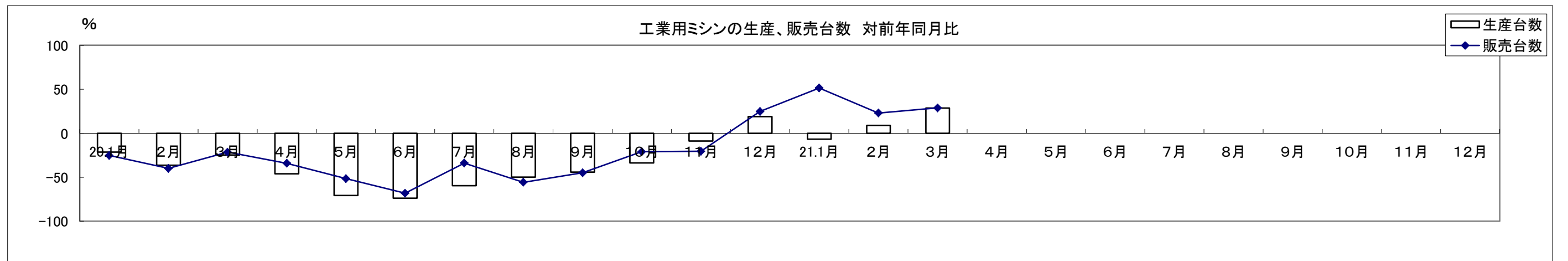
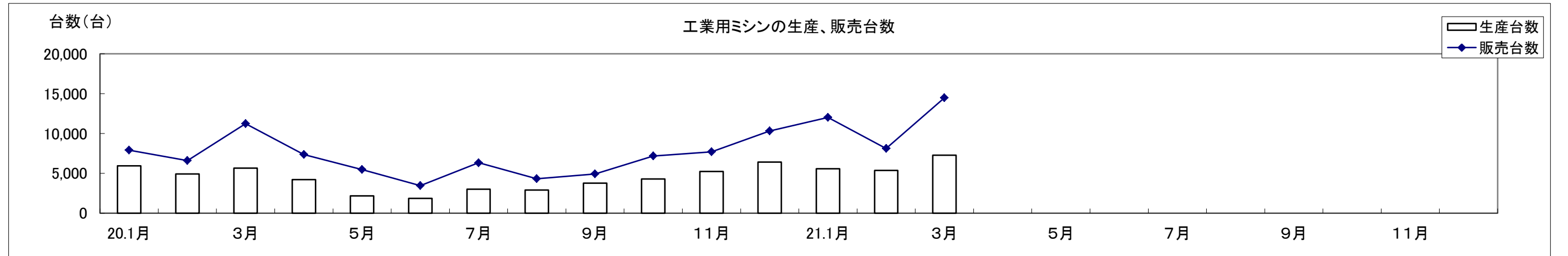
和暦	20.1月	2月	3月	4月	5月	6月	7月	8月	9月	10月	11月	12月	21.1月	2月	3月	4月	5月	6月	7月	8月	9月	10月	11月	12月
台数	84,978	40,886	47,940	60,504	119,988	218,572	195,564	118,990	146,924	115,829	144,950	130,202	150,366	180,896	108,646									
対前年比	16.4	-31.1	-6.2	-29.2	25.5	561.5	235.3	74.9	235.3	199.9	145.9	58.1	76.9	342.4	126.6									
金額	894	407	528	546	751	1,257	1,306	1,110	1,103	939	1,219	1,106	1,328	1,377	1,283									
対前年比	6.5	-33.2	-9.4	-15.6	39.2	240.3	146.6	117.7	138.2	110.8	111.0	63.8	48.5	238.3	143.1									



工業用ミシンの生産、販売、在庫台数(月次) (20/1~12,21/1~)

単位: 台、%

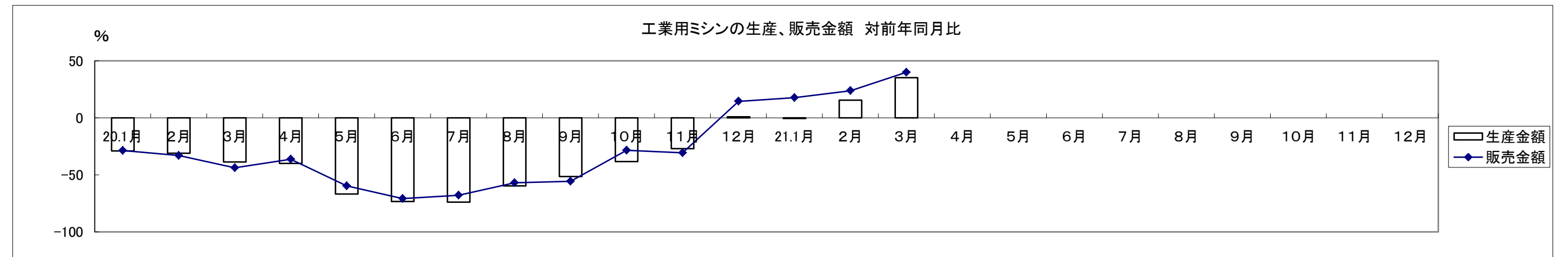
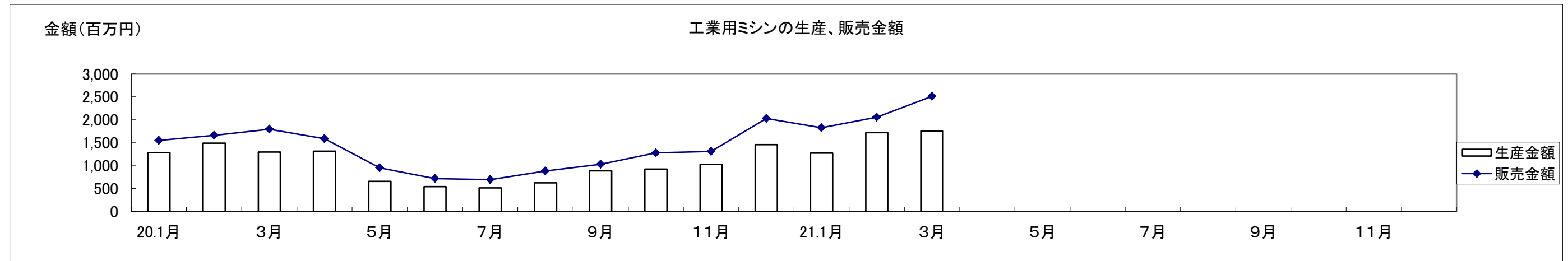
和 暦	20.1月	2月	3月	4月	5月	6月	7月	8月	9月	10月	11月	12月	21.1月	2月	3月	4月	5月	6月	7月	8月	9月	10月	11月	12月
生産台数	5,938	4,934	5,672	4,211	2,181	1,862	3,024	2,911	3,781	4,287	5,240	6,407	5,574	5,376	7,295									
対前年比	-21.5	-36.3	-24.8	-46.2	-70.7	-73.7	-59.6	-49.9	-44.3	-33.7	-8.7	18.9	-6.6	9.0	28.6									
販売台数	7,925	6,596	11,230	7,355	5,489	3,457	6,328	4,336	4,922	7,171	7,713	10,311	12,012	8,117	14,474									
対前年比	-25.1	-39.8	-21.3	-34.1	-51.6	-68.2	-33.9	-55.7	-44.9	-20.9	-20.4	24.9	51.6	23.1	28.9									
在庫台数	11,450	11,932	9,689	10,658	9,886	9,970	8,924	8,811	9,282	9,066	9,127	9,031	7,723	7,994	6,962									
対前年比	-12.0	-12.4	-14.9	-16.7	-19.7	-16.7	-32.7	-26.2	-19.2	-21.2	-17.0	-18.2	-32.6	-33.0	-28.1									



工業用ミシンの生産、販売金額(月次) (20/1~12/21/1~)

単位:百万円、%

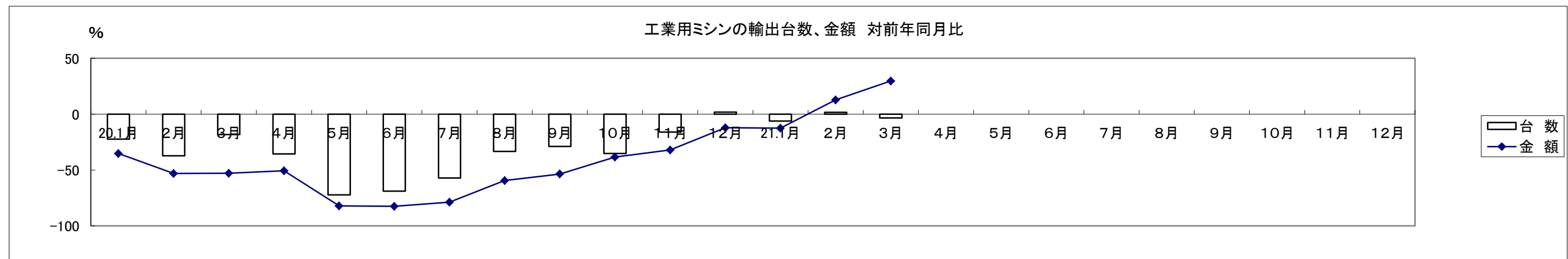
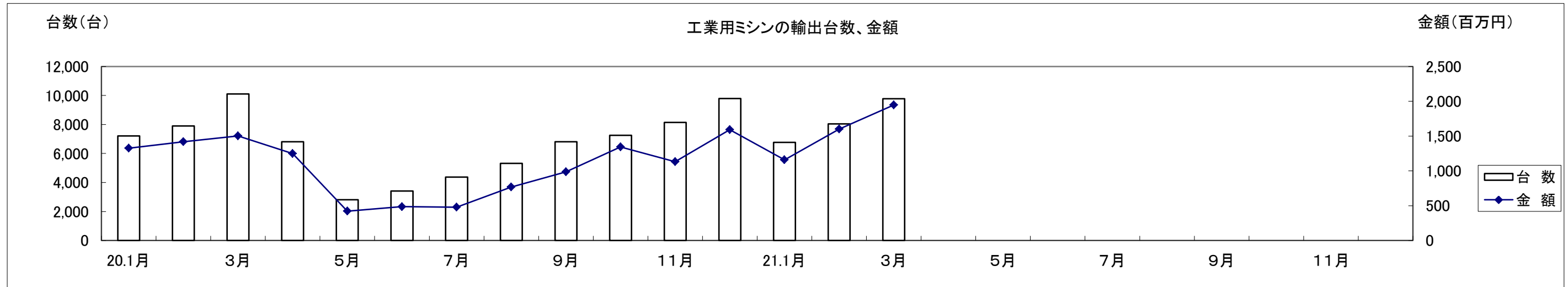
和 暦	20.1月	2月	3月	4月	5月	6月	7月	8月	9月	10月	11月	12月	21.1月	2月	3月	4月	5月	6月	7月	8月	9月	10月	11月	12月
生産金額	1,284	1,491	1,299	1,314	658	544	518	628	889	927	1,025	1,457	1,276	1,721	1,756									
対前年比	-29.1	-31.0	-38.8	-40.0	-67.0	-73.4	-73.9	-59.8	-51.4	-38.4	-27.1	0.9	-0.6	15.4	35.2									
販売金額	1,551	1,660	1,795	1,585	952	719	695	884	1,029	1,279	1,311	2,030	1,825	2,054	2,511									
対前年比	-28.8	-33.1	-43.9	-36.3	-59.7	-70.9	-67.9	-57.1	-55.7	-28.5	-30.8	14.4	17.7	23.7	39.9									



工業用ミシンの輸出台数、金額(月次) (20/1~12,21/1~)

単位: 台、百万円、%

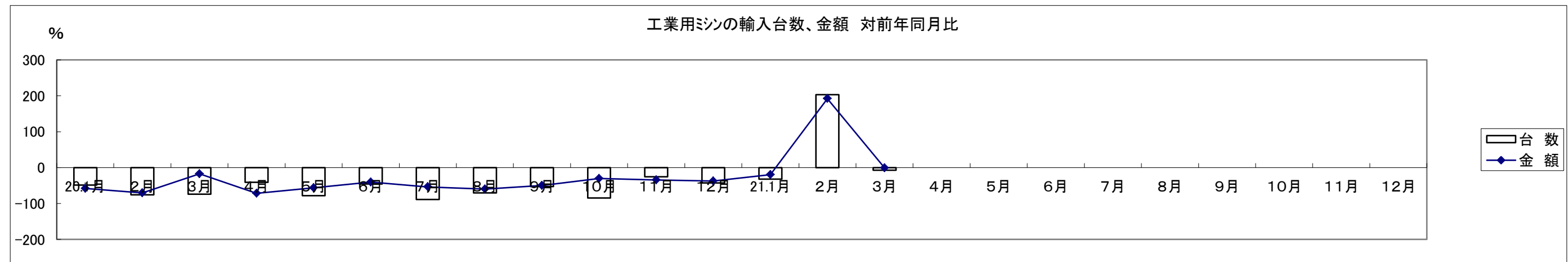
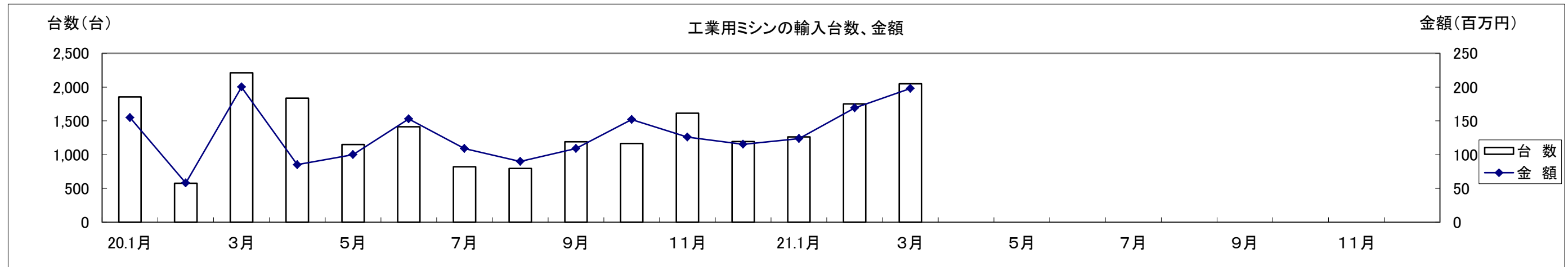
和 暦	20.1月	2月	3月	4月	5月	6月	7月	8月	9月	10月	11月	12月	21.1月	2月	3月	4月	5月	6月	7月	8月	9月	10月	11月	12月
台 数	7,209	7,903	10,109	6,809	2,818	3,421	4,374	5,317	6,815	7,259	8,143	9,794	6,771	8,039	9,773									
対前年比	-22.4	-37.2	-18.2	-35.5	-72.1	-68.8	-57.1	-33.4	-28.9	-35.1	-16.0	1.9	-6.1	1.7	-3.3									
金 額	1,326	1,418	1,501	1,249	423	486	479	768	986	1,343	1,131	1,592	1,160	1,601	1,947									
対前年比	-35.2	-53.0	-52.8	-50.7	-82.1	-82.4	-78.7	-59.4	-53.5	-38.4	-32.0	-12.1	-12.5	12.9	29.7									



工業用ミシンの輸入台数、金額(月次) (20/1~12,21/1~)

単位:台、百万円、%

和 暦	20.1月	2月	3月	4月	5月	6月	7月	8月	9月	10月	11月	12月	21.1月	2月	3月	4月	5月	6月	7月	8月	9月	10月	11月	12月
台 数	1,854	577	2,212	1,836	1,150	1,413	821	796	1,190	1,166	1,613	1,193	1,262	1,750	2,049									
対前年比	-48.7	-75.8	-74.3	-40.9	-78.5	-45.6	-89.1	-70.3	-52.9	-84.6	-25.9	-42.7	-31.9	203.3	-7.4									
金 額	155	58	200	85	100	153	109	90	109	152	126	115	124	169	198									
対前年比	-58.1	-70.8	-17.4	-71.7	-56.5	-40.7	-53.7	-59.9	-49.6	-30.6	-34.5	-37.3	-19.9	192.2	-0.9									



生 産 ・ 販 売 ・ 在 庫

(単位:台、百万円、%)

項目	機種別	2021 年 3 月									
		生 産				販 売				在 庫	
		数 量	前年同期比	金 額	前年同期比	数 量	前年同期比	金 額	前年同期比	数 量	前年同期比
家庭用	家庭用ミシン計	4,384	144.9	203	151.5	4,646	149.8	248	168.7	213	169.0
工業用	一本針直線本縫	391	100.0	38	86.4	324	79.6	41	91.1	261	62.3
	へり縫	801	107.2	95	91.3	5,812	115.7	356	109.5	3,316	66.0
	その他の工業用ミシン	6,103	134.6	1,623	141.0	8,338	143.8	2,114	148.4	3,385	79.7
	工業用ミシン計	7,295	128.6	1,756	135.2	14,474	128.9	2,511	139.9	6,962	71.9
ミシン合計		11,679	134.3	1,959	136.7	19,120	133.4	2,759	142.1	7,175	73.1

1. 出所:経済産業省生産動態統計

2. 在庫は当月末実績を示す。

備考: (1)2002年1月から家庭用ミシンの機種区分が変更され、手編機は調査対象機種から外れた。

(2)2005年1月から工業用ミシンの機種区分が変更され、「織物用・ニット縫用・その他」と「その他」が統合されました。

(単位:台、百万円、%)

項目	機種別	2021 年 1 ~ 3 月									
		生 産				販 売				在 庫	
		数 量	前年同期比	金 額	前年同期比	数 量	前年同期比	金 額	前年同期比	数 量	前年同期比
家庭用	家庭用ミシン計	13,373	124.1	640	134.2	13,286	122.4	622	126.7	213	169.0
工業用	一本針直線本縫	813	62.6	85	66.9	922	71.8	96	73.8	261	62.3
	へり縫	2,050	101.0	284	74.3	13,320	158.8	864	119.5	3,316	66.0
	その他の工業用ミシン	15,355	116.2	4,384	123.0	20,361	126.6	5,430	130.7	3,385	79.7
	工業用ミシン計	18,218	110.1	4,753	116.7	34,603	134.4	6,390	127.6	6,962	71.9
ミシン合計		31,591	115.7	5,393	118.5	47,889	130.8	7,012	127.6	7,175	73.1

2021年 3月 輸出

(財務省関税局調)

(単位:台・千円、%)

		韓国		中国		台湾		香港		東アジア3月計		対前年同期比		東アジア1~3月計		対前年同期比		
		数量	金額	数量	金額	数量	金額	数量	金額	数量	金額	数量	金額	数量	金額	数量	金額	
家庭用ミシン	ジグザグ縫(電子速度調整式)									0	0	-	-	0	0	-	-	
	ジグザグ縫(その他)									0	0	-	-	0	0	-	-	
	その他			3	280					3	280	-	-	3	280	-	-	
	小計	0	0	3	280	0	0	0	0	3	280	-	-	3	280	-	-	
	部品 家庭用ミシンのもの				1,239					0	20,521	-	187.3	0	44,242	-	141.7	
家庭用ミシン合計	0	0	3	1,519	0	19,282	0	0	3	20,801	-	189.9	3	44,522	-	142.5		
工業用ミシン	自動式 単針直線(織物用)			2	2,849					2	2,849	200.0	63.3	6	7,244	600.0	161.0	
	自動式 単針直線(その他)									0	0	-	-	0	0	-	-	
	自動式 オーバーロック									0	0	-	-	25	1,813	2,500.0	191.6	
	自動式 その他	61	7,472	96	48,518	10	1,779	13	31,678	180	89,447	168.2	66.1	381	207,287	102.4	45.2	
	計	61	7,472	98	51,367	10	1,779	13	31,678	182	92,296	167.0	65.6	412	216,344	110.2	46.6	
	その他 単針直線(織物用)			3	1,851					3	1,851	8.8	43.6	14	8,101	30.4	101.4	
	その他 単針直線(その他)			34	8,932			2	424	36	9,356	34.6	53.4	110	25,596	41.8	59.6	
	その他 オーバーロック	31	513	300	6,294			563	89,585	894	96,392	154.9	142.0	1,793	212,883	171.6	117.8	
	その他 その他	153	7,522	1,099	142,652	23	3,076	1,067	333,690	2,342	486,940	141.3	156.6	5,786	1,165,231	126.0	123.9	
	計	184	8,035	1,436	159,729	23	3,076	1,632	423,699	3,275	594,539	138.1	148.4	7,703	1,411,811	129.5	120.4	
	小計	245	15,507	1,534	211,096	33	4,855	1,645	455,377	3,457	686,835	139.3	126.9	8,115	1,628,155	128.4	99.5	
	部品	ボビンケース(個)			131,914	21,673	9,630	4,969	33,532	9,446	175,076	36,088	821.3	433.5	660,652	106,096	276.4	291.6
		カマ(個)	2,425	4,253	109,275	199,773	1,207	4,464	21,341	47,884	134,248	256,374	145.1	131.7	365,469	711,555	178.3	171.9
その他			1,568		217,521		28,028		27,007	0	274,124	-	125.7	0	601,900	-	111.4	
小計			5,821		438,967		37,461		84,337	0	566,586	-	134.6	0	1,419,551	-	143.3	
工業用ミシン合計	245	21,328	1,534	650,063	33	42,316	1,645	539,714	3,457	1,253,421	139.3	130.2	8,115	3,047,706	128.4	116.0		
針(千本)			236	4,105	129	3,173			365	7,278	4.3	10.7	12,938	114,553	52.1	53.6		
テーブル及びカバー									0	0	-	-	0	0	-	-		
総計(ミシン合計)	245	15,507	1,537	211,376	33	4,855	1,645	455,377	3,460	687,115	139.5	126.9	8,118	1,628,435	128.4	99.5		
総計	245	21,328	1,537	655,687	33	64,771	1,645	539,714	3,460	1,281,500	139.5	123.1	8,118	3,206,781	128.4	111.7		

		ベトナム		タイ		シンガポール		マレーシア		フィリピン		インドネシア		カンボジア		ミャンマー		
		数量	金額	数量	金額	数量	金額	数量	金額	数量	金額	数量	金額	数量	金額	数量	金額	
家庭用ミシン	ジグザグ縫(電子速度調整式)	4,123	4,685											435	578	69	367	
	ジグザグ縫(その他)									431	739					207	1,120	
	その他	168	513													757	3,056	
	小計	4,291	5,198	0	0	0	0	0	0	431	739	0	0	435	578	1,033	4,543	
	部品 家庭用ミシンのもの		5,707		2,251													
家庭用ミシン合計	4,291	10,905	0	2,251	0	0	0	0	431	739	0	0	435	578	1,033	4,543		
工業用ミシン	自動式 単針直線(織物用)	40	1,146															
	自動式 単針直線(その他)																	
	自動式 オーバーロック					4	3,626											
	自動式 その他	14	35,709	44	9,368	81	131,365					4	5,865					
	計	54	36,855	44	9,368	85	134,991	0	0	0	0	4	5,865	0	0	0	0	
	その他 単針直線(織物用)	94	499			55	5,050											
	その他 単針直線(その他)	38	237			234	46,467											
	その他 オーバーロック	51	372			30	1,114	3	1,480			1	220					
	その他 その他	52	8,186	7	4,080	1,712	325,803					6	1,454	30	13,851			
	計	235	9,294	7	4,080	2,031	378,434	3	1,480	0	0	7	1,674	30	13,851	0	0	
	小計	289	46,149	51	13,448	2,116	513,425	3	1,480	0	0	11	7,539	30	13,851	0	0	
	部品	ボビンケース(個)	24,935	6,111	222	718	11,587	3,509										
		カマ(個)	67,854	47,269	345	1,018	2,500	9,465										
その他			108,292		5,831		26,566		1,545		4,150		2,792					
小計			161,672		7,567		39,540		1,545		4,150		2,792		0		0	
工業用ミシン合計	289	207,821	51	21,015	2,116	552,965	3	3,025	0	4,150	11	10,331	30	13,851	0	0		
針(千本)	1,149	11,568																
テーブル及びカバー										456								
総計(ミシン合計)	4,580	51,347	51	13,448	2,116	513,425	3	1,480	431	739	11	7,539	465	14,429	1,033	4,543		
総計	4,580	230,294	51	23,266	2,116	552,965	3	3,025	431	5,345	11	10,331	465	14,429	1,033	4,543		

		インド		パキスタン		スリランカ		バングラデシュ		東南アジア3月計		対前年同期比		東南アジア1~3月計		対前年同期比		
		数量	金額	数量	金額	数量	金額	数量	金額	数量	金額	数量	金額	数量	金額	数量	金額	
家庭用ミシン	ジグザグ縫(電子速度調整式)									4,627	5,630	707.5	486.2	8,630	15,960	256.1	205.2	
	ジグザグ縫(その他)									638	1,859	311.2	128.8	1,826	7,869	87.0	78.5	
	その他									925	3,569	45.9	56.7	5,070	23,730	123.7	144.7	
	小計	0	0	0	0	0	0	0	0	6,190	11,058	215.4	124.3	15,526	47,559	162.3	139.1	
	部品 家庭用ミシンのもの									0	7,958	-	251.4	0	22,568	-	211.4	
	家庭用ミシン合計	0	0	0	0	0	0	0	0	6,190	19,016	215.4	157.6	15,526	70,127	162.3	156.3	
工業用ミシン	自動式 単針直線(織物用)							12	6,045	52	7,191	15.7	48.5	102	33,068	19.0	154.1	
	自動式 単針直線(その他)									0	0	-	-	0	0	-	-	
	自動式 オーバーロック									4	3,626	5.1	51.9	212	26,177	146.2	158.8	
	自動式 その他	6	7,634			10	17,106	4	2,393	163	209,440	78.4	297.8	437	496,016	135.7	259.7	
	計	6	7,634	0	0	10	17,106	16	8,438	219	220,257	35.4	239.0	751	555,261	74.9	242.6	
	その他 単針直線(織物用)									149	5,549	61.1	46.9	413	28,819	58.4	58.2	
	その他 単針直線(その他)	40	4,338							312	51,042	405.2	294.3	528	89,718	122.5	103.4	
	その他 オーバーロック							90	5,382	175	8,568	162.0	228.7	456	27,223	129.5	103.5	
	その他 その他	221	33,759	26	5,353	2	1,736	93	18,024	2,149	412,246	100.5	131.3	5,380	1,009,262	114.4	131.3	
	計	261	38,097	26	5,353	2	1,736	183	23,406	2,785	477,405	108.5	137.6	6,777	1,155,022	109.4	124.0	
	小計	267	45,731	26	5,353	12	18,842	199	31,844	3,004	697,662	94.3	158.9	7,528	1,710,283	104.6	147.4	
	部品	ポビンケース(個)			3,200	408					39,944	10,746	167.1	137.7	156,536	36,920	111.9	148.6
		カマ(個)	224	478	5,101	8,628	288	1,415	1,932	4,525	78,244	72,798	142.7	107.8	245,022	189,433	158.4	104.4
その他			2,741		1,195		7,681		3,947	0	164,740	-	113.0	0	371,488	-	90.5	
小計			3,219		10,231		9,096		8,472	0	248,284	-	112.3	0	597,841	-	96.9	
	工業用ミシン合計	267	48,950	26	15,584	12	27,938	199	40,316	3,004	945,946	94.3	143.3	7,528	2,308,124	104.6	129.9	
	針(千本)	9	855							1,158	12,423	119.5	111.3	3,968	41,359	135.8	106.8	
	テーブル及びカバー									0	456	-	-	0	699	-	9.9	
	総計(ミシン合計)	267	45,731	26	5,353	12	18,842	199	31,844	9,194	708,720	151.7	158.2	23,054	1,757,842	137.5	147.2	
	総計	267	49,805	26	15,584	12	27,938	199	40,316	9,194	977,841	151.7	143.1	23,054	2,420,309	137.5	129.6	

		サウジアラビア		ヨルダン		アラブ首長国連邦		中近東3月計		対前年同期比		中近東1~3月計		対前年同期比		ノルウェー		
		数量	金額	数量	金額	数量	金額	数量	金額	数量	金額	数量	金額	数量	金額	数量	金額	
家庭用ミシン	ジグザグ縫(電子速度調整式)	10	3,134			6,319	21,877	6,329	25,011	95.7	109.7	19,797	74,724	107.3	106.4			
	ジグザグ縫(その他)					1,523	10,179	1,523	10,179	43.1	39.4	5,444	35,909	66.5	58.0			
	その他					6,776	32,486	6,776	32,486	114.1	113.0	17,317	86,377	100.6	104.8	210	10,734	
	小計	10	3,134	0	0	14,618	64,542	14,628	67,676	90.9	87.5	42,558	197,010	97.1	91.8	210	10,734	
	部品 家庭用ミシンのもの							0	0	-	-	0	0	-	-			
	家庭用ミシン合計	10	3,134	0	0	14,618	64,542	14,628	67,676	90.9	87.5	42,558	197,010	97.1	91.2	210	10,734	
工業用ミシン	自動式 単針直線(織物用)					262	1,406	262	1,406	58.9	48.0	262	1,406	24.1	21.7			
	自動式 単針直線(その他)							0	0	-	-	0	0	-	-			
	自動式 オーバーロック					358	1,354	358	1,354	241.9	188.1	1,270	5,841	127.9	121.0			
	自動式 その他					93	445	93	445	300.0	185.4	174	1,002	50.1	39.8			
	計	0	0	0	0	713	3,205	713	3,205	114.3	82.3	1,706	8,249	70.3	59.7	0	0	
	その他 単針直線(織物用)					125	539	125	539	47.9	40.4	309	1,843	60.5	67.8			
	その他 単針直線(その他)							0	0	-	-	0	0	-	-			
	その他 オーバーロック					44	275	44	275	8.1	8.1	170	1,321	19.2	22.0	20	1,940	
	その他 その他					59	5,024	59	5,024	86.8	402.2	502	9,039	115.4	20.6			
	計	0	0	0	0	228	5,838	228	5,838	26.1	97.4	981	12,203	53.6	23.2	20	1,940	
	小計	0	0	0	0	941	9,043	941	9,043	62.9	91.5	2,687	20,452	63.1	30.8	20	1,940	
	部品	ポビンケース(個)					8,000	707	8,000	707	80.0	91.0	42,000	3,932	206.7	231.7		
		カマ(個)							0	0	-	-	2,340	1,065	150.6	46.7		
その他			399		342		3,122		3,863	-	92.7	0	8,226	-	91.2			
小計			399		342		3,829		4,570	-	74.7	0	13,223	-	101.7		0	
	工業用ミシン合計	0	399	0	342	941	12,872	941	13,613	62.9	85.0	2,687	33,675	63.1	42.5	20	1,940	
	針(千本)					171	1,619	171	1,619	-	-	171	1,619	-	-			
	テーブル及びカバー							0	0	-	-	0	0	-	-			
	総計(ミシン合計)	10	3,134	0	0	15,559	73,585	15,569	76,719	88.6	87.9	45,245	217,462	94.1	77.4	230	12,674	
	総計	10	3,533	0	342	15,559	79,033	15,569	82,908	88.6	88.8	45,245	232,304	94.1	78.6	230	12,674	

		スウェーデン		イギリス		オランダ		ベルギー		フランス		ドイツ		スイス		ポルトガル		
		数量	金額	数量	金額	数量	金額	数量	金額	数量	金額	数量	金額	数量	金額	数量	金額	
家庭用ミシン	ジグザグ縫(電子速度調整式)																	
	ジグザグ縫(その他)											165	5,915					
	その他											1,335	70,564					
	小計	0	0	0	0	0	0	0	0	0	0	1,500	76,479	0	0	0	0	
	部品 家庭用ミシンのもの																3,504	
	家庭用ミシン合計	0	0	0	213	0	0	0	0	0	0	1,500	76,479	0	3,504	0	0	0
工業用ミシン	自動式 単針直線(織物用)			1	216													
	自動式 単針直線(その他)																	
	自動式 オーバーロック																	
	自動式 その他					16	37,452				12	27,013	1	11,816				
	計	0	0	1	216	16	37,452	0	0	12	27,013	1	11,816	0	0	0	0	
	その他 単針直線(織物用)					76	10,675											
	その他 単針直線(その他)					76	10,992											
	その他 オーバーロック											102	22,046					
	その他 その他			21	894	85	17,717					85	23,484					
	計	0	0	21	894	237	39,384	0	0	0	0	187	45,530	0	0	0	0	
	小計	0	0	22	1,110	253	76,836	0	0	12	27,013	188	57,346	0	0	0	0	
	部品	ボビンケース(個)	60	351	591	247	2,350	721					1,300	2,204				
		カマ(個)			123	651							1,041	3,400				
		その他				2,430				6,766		5,613		16,474				579
		小計		351		3,328		721		6,766		5,613		22,078		0		579
工業用ミシン合計	0	351	22	4,438	253	77,557	0	6,766	12	32,626	188	79,424	0	0	0	579		
針(千本)			65	337				4	774									
テーブル及びカバー																		
総計(ミシン合計)	0	0	22	1,110	253	76,836	0	0	12	27,013	1,688	133,825	0	0	0	0		
総計	0	351	22	4,988	253	77,557	0	7,540	12	32,626	1,688	155,903	0	3,504	0	579		

		スペイン		イタリア		ポーランド		ロシア		オーストリア		ルーマニア		ブルガリア		トルコ		
		数量	金額	数量	金額	数量	金額	数量	金額	数量	金額	数量	金額	数量	金額	数量	金額	
家庭用ミシン	ジグザグ縫(電子速度調整式)																	
	ジグザグ縫(その他)																	
	その他																	
	小計	0	0	0	0	0	0	0	0	0	0	0	0	0	0	0	0	
	部品 家庭用ミシンのもの																	
	家庭用ミシン合計	0	0	0	0	0	0	0	0	0	0	0	0	0	0	0	0	0
工業用ミシン	自動式 単針直線(織物用)																	
	自動式 単針直線(その他)																	
	自動式 オーバーロック																	
	自動式 その他															266	26,288	
	計	0	0	0	0	0	0	0	0	0	0	0	0	0	0	266	26,288	
	その他 単針直線(織物用)															20	2,413	
	その他 単針直線(その他)			5	1,673													
	その他 オーバーロック															72	10,082	
	その他 その他															299	58,523	
	計	0	0	5	1,673	0	0	0	0	0	0	0	0	0	0	391	71,018	
	小計	0	0	5	1,673	0	0	0	0	0	0	0	0	0	0	657	97,306	
	部品	ボビンケース(個)			13,650	6,425	1,482	2,072									5,590	2,295
		カマ(個)			439	1,188	2,065	6,728					42	433	71	244	4,284	10,071
		その他		983		2,117		7,983		847		353		1,475				7,935
		小計		983		9,730		16,783		847		353		1,908		244		20,301
工業用ミシン合計	0	983	5	11,403	0	16,783	0	847	0	353	0	1,908	0	244	657	117,607		
針(千本)																		
テーブル及びカバー																		
総計(ミシン合計)	0	0	5	1,673	0	0	0	0	0	0	0	0	0	0	657	97,306		
総計	0	983	5	11,403	0	16,783	0	847	0	353	0	1,908	0	244	657	117,607		

		リトアニア		セルビア		ウズベキスタン		ヨーロッパ3月計		対前年同期比		ヨーロッパ1~3月計		対前年同期比		カナダ		
		数量	金額	数量	金額	数量	金額	数量	金額	数量	金額	数量	金額	数量	金額	数量	金額	
家庭用ミシン	ジグザグ縫(電子速度調整式)							0	0	-	-	0	0	-	-			
	ジグザグ縫(その他)							165	5,915	-	-	325	11,651	79.3	66.2			
	その他							1,545	81,298	189.1	198.2	4,243	219,483	152.1	157.4			
	小計	0	0	0	0	0	0	1,710	87,213	205.5	192.3	4,568	231,134	141.7	139.8	0	0	
	部品 家庭用ミシンのもの							0	3,717	-	115.3	0	7,260	-	167.2			
	家庭用ミシン合計	0	0	0	0	0	0	1,710	90,930	205.5	187.2	4,568	238,394	141.7	140.5	0	0	
工業用ミシン	自動式 単針直線(織物用)							1	216	-	-	1	216	-	-			
	自動式 単針直線(その他)							0	0	-	-	0	0	-	-			
	自動式 オーバーロック							0	0	-	-	160	5,736	14.8	12.6			
	自動式 その他							295	102,569	447.0	121.2	384	268,819	202.1	106.7			
	計	0	0	0	0	0	0	296	102,785	43.7	92.9	545	274,771	42.9	92.4	0	0	
	その他 単針直線(織物用)							96	13,088	49.7	46.4	197	26,799	47.8	45.2			
	その他 単針直線(その他)							81	12,665	117.4	89.3	206	26,080	122.6	71.8			
	その他 オーバーロック	5	1,821					199	35,889	53.8	65.5	393	66,045	44.3	58.5			
	その他 その他	5	2,079			1	619	496	103,316	69.0	80.5	1,165	205,474	63.7	57.8	18	3,135	
	計	10	3,900	0	0	1	619	872	164,958	64.5	73.2	1,961	324,398	59.5	57.5	18	3,135	
	小計	10	3,900	0	0	1	619	1,168	267,743	57.6	79.6	2,506	599,169	54.9	69.6	18	3,135	
	部品	ボビンケース(個)							25,023	14,315	154.2	183.6	61,258	37,186	129.0	172.7		
		カマ(個)	12	216					8,077	22,931	88.3	116.0	23,794	57,041	108.8	124.2	37	531
		その他		383		675			0	54,613	-	131.1	0	124,038	-	99.7		609
小計			599		675		0	0	91,859	-	132.7	0	218,265	-	113.8		1,140	
	工業用ミシン合計	10	4,499	0	675	1	619	1,168	359,602	57.6	88.7	2,506	817,434	54.9	77.6	18	4,275	
	針(千本)							69	1,111	92.0	287.8	89	1,371	91.8	67.1			
	テーブル及びカバー							0	0	-	-	0	0	-	-			
	総計(ミシン合計)	10	3,900	0	0	1	619	2,878	354,956	100.6	93.0	7,074	830,303	90.8	80.9	18	3,135	
	総計	10	4,499	0	675	1	619	2,878	451,643	100.6	99.4	7,074	1,057,199	90.8	86.3	18	4,275	

		アメリカ合衆国		北米3月計		対前年同期比		北米1~3月計		対前年同期比		メキシコ		ホンジュラス		エルサルバドル		
		数量	金額	数量	金額	数量	金額	数量	金額	数量	金額	数量	金額	数量	金額	数量	金額	
家庭用ミシン	ジグザグ縫(電子速度調整式)	100	28,305	100	28,305	100.0	93.0	135	39,481	135.0	129.7							
	ジグザグ縫(その他)			0	0	-	-	0	0	-	-							
	その他	2,255	109,225	2,255	109,225	593.4	547.5	3,477	172,196	155.8	132.5							
	小計	2,355	137,530	2,355	137,530	490.6	273.0	3,612	211,677	155.0	132.0	0	0	0	0	0	0	
	部品 家庭用ミシンのもの		3,488	0	3,488	-	507.7	0	6,062	-	238.4							
	家庭用ミシン合計	2,355	141,018	2,355	141,018	490.6	276.1	3,612	217,739	155.0	133.6	0	0	0	0	0	0	
工業用ミシン	自動式 単針直線(織物用)			0	0	-	-	0	0	-	-							
	自動式 単針直線(その他)			0	0	-	-	0	0	-	-							
	自動式 オーバーロック			0	0	-	-	2	595	200.0	6.2							
	自動式 その他	42	100,930	42	100,930	466.7	269.6	126	260,851	217.2	233.6							
	計	42	100,930	42	100,930	420.0	214.4	128	261,446	216.9	215.6	0	0	0	0	0	0	
	その他 単針直線(織物用)	30	5,328	30	5,328	36.6	42.3	253	17,105	175.7	74.9	5	568					
	その他 単針直線(その他)	237	44,050	237	44,050	71.4	123.7	906	129,438	167.5	192.2							
	その他 オーバーロック	16	4,483	16	4,483	18.2	25.8	78	18,568	39.2	44.3							
	その他 その他	414	78,530	432	81,665	180.0	173.6	877	179,278	106.3	101.9	115	12,527					
	計	697	132,391	715	135,526	96.4	120.3	2,114	344,389	123.7	111.8	120	13,095	0	0	0	0	
	小計	739	233,321	757	236,456	100.7	148.1	2,242	605,835	126.8	141.1	120	13,095	0	0	0	0	
	部品	ボビンケース(個)	18,709	6,746	18,709	6,746	642.7	221.9	49,550	24,981	327.8	192.6	14,678	1,961				
		カマ(個)	15,907	22,599	15,944	23,130	123.6	184.2	24,984	62,449	131.0	147.3	208	907				
		その他		100,731	0	101,340	-	156.0	0	225,044	-	105.9		5,738		17,339		660
小計			130,076	0	131,216	-	162.9	0	312,474	-	116.6		8,606		17,339		660	
	工業用ミシン合計	739	363,397	757	367,672	100.7	153.0	2,242	918,309	126.8	131.7	120	21,701	0	17,339	0	660	
	針(千本)	82	1,548	82	1,548	372.7	80.8	236	8,785	129.0	111.1	0						
	テーブル及びカバー		237	0	237	-	57.7	0	704	-	31.6							
	総計(ミシン合計)	3,094	370,851	3,112	373,986	252.6	178.0	5,854	817,512	142.8	138.6	120	13,095	0	0	0	0	
	総計	3,094	506,200	3,112	510,475	252.6	173.8	5,854	1,145,537	142.8	131.6	120	21,701	0	17,339	0	660	

		ニカラグア		ドミニカ共和国		中米3月計		対前年同期比		中米1~3月計		対前年同期比		コロンビア		ペルー		
		数量	金額	数量	金額	数量	金額	数量	金額	数量	金額	数量	金額	数量	金額	数量	金額	
家庭用ミシン	ジグザグ縫(電子速度調整式)					0	0	-	-	0	0	-	-					
	ジグザグ縫(その他)					0	0	-	-	0	0	-	-					
	その他					0	0	-	-	0	0	-	-					
	小計	0	0	0	0	0	0	-	-	0	0	-	-	0	0	0	0	
	部品 家庭用ミシンのもの					0	0	-	-	0	0	-	-					
	家庭用ミシン合計	0	0	0	0	0	0	-	-	0	0	-	-	0	0	0	0	
工業用ミシン	自動式 単針直線(織物用)					0	0	-	-	0	0	-	-					
	自動式 単針直線(その他)					0	0	-	-	0	0	-	-					
	自動式 オーバーロック					0	0	-	-	0	0	-	-					
	自動式 その他					0	0	-	-	0	0	-	-	2	12,720			
	計	0	0	0	0	0	0	-	-	0	0	-	-	2	12,720	0	0	
	その他 単針直線(織物用)					5	568	-	-	5	568	-	-					
	その他 単針直線(その他)					0	0	-	-	0	0	-	-					
	その他 オーバーロック					0	0	-	-	0	0	-	-					
	その他 その他					115	12,527	2,875.0	1,823.4	466	31,332	11,650.0	4,560.7			316	21,145	
	計	0	0	0	0	120	13,095	3,000.0	1,906.1	471	31,900	11,775.0	4,643.4	0	0	316	21,145	
	小計	0	0	0	0	120	13,095	3,000.0	1,906.1	471	31,900	11,775.0	4,643.4	2	12,720	316	21,145	
	部品	ポビンケース(個)					14,678	1,961	126.9	147.0	14,678	1,961	103.7	84.9				
		カマ(個)	319	920			527	1,827	33.7	67.4	1,334	3,996	58.1	70.4				
		その他					0	29,194	-	294.7	0	79,821	-	105.6			1,231	879
		小計		920		5,457	0	32,982	-	236.4	0	85,778	-	102.6			1,231	879
工業用ミシン合計	0	920	0	5,457	120	46,077	3,000.0	314.8	471	117,678	11,775.0	139.6	2	13,951	316	22,024		
針(千本)					0	0	-	-	0	0	-	-						
テーブル及びカバー					0	0	-	-	0	0	-	-						
総計(ミシン合計)	0	0	0	0	120	13,095	3,000.0	1,906.1	471	31,900	11,775.0	4,643.4	2	12,720	316	21,145		
総計	0	920	0	5,457	120	46,077	3,000.0	306.2	471	117,678	11,775.0	138.9	2	13,951	316	22,024		

		ボリビア		チリ		ブラジル		南米3月計		対前年同期比		南米1~3月計		対前年同期比		モロッコ		
		数量	金額	数量	金額	数量	金額	数量	金額	数量	金額	数量	金額	数量	金額	数量	金額	
家庭用ミシン	ジグザグ縫(電子速度調整式)							0	0	-	-	0	0	-	-			
	ジグザグ縫(その他)							0	0	-	-	0	0	-	-			
	その他							0	0	-	-	0	0	-	-			
	小計	0	0	0	0	0	0	0	0	-	-	0	0	-	-	0	0	
	部品 家庭用ミシンのもの								0	0	-	-	0	0	-	-		
	家庭用ミシン合計	0	0	0	0	0	0	0	0	-	-	0	0	-	-	0	0	
工業用ミシン	自動式 単針直線(織物用)							0	0	-	-	0	0	-	-			
	自動式 単針直線(その他)							0	0	-	-	0	0	-	-			
	自動式 オーバーロック							0	0	-	-	0	0	-	-			
	自動式 その他							2	12,720	-	-	6	32,909	200.0	995.7			
	計	0	0	0	0	0	0	2	12,720	-	-	6	32,909	200.0	995.7	0	0	
	その他 単針直線(織物用)							0	0	-	-	8	2,015	200.0	193.0			
	その他 単針直線(その他)							0	0	-	-	0	0	-	-			
	その他 オーバーロック					3	961	3	961	-	-	3	961	300.0	296.6			
	その他 その他			1	275			317	21,420	211.3	171.7	792	66,210	138.9	116.0			
	計	0	0	1	275	3	961	320	22,381	213.3	179.4	803	69,186	137.3	113.7	0	0	
	小計	0	0	1	275	3	961	322	35,101	214.7	281.3	809	102,095	137.6	159.1	0	0	
	部品	ポビンケース(個)					600	830	600	830	1,200.0	368.9	1,325	1,073	105.8	94.1		
		カマ(個)					911	2,761	911	2,761	64.2	87.2	3,791	7,489	228.0	166.5		
		その他		345				2,862	0	5,317	-	70.9	0	17,184	-	106.1		1,564
		小計		345	0			6,453	0	8,908	-	81.8	0	25,746	-	117.9		1,564
工業用ミシン合計	0	345	1	275	3	7,414	322	44,009	214.7	188.3	809	127,841	137.6	148.7	0	1,564		
針(千本)					7	620	7	620	350.0	143.9	15	1,036	750.0	240.4				
テーブル及びカバー					0	0	0	0	-	-	0	0	-	-				
総計(ミシン合計)	0	0	1	275	3	961	322	35,101	214.7	281.3	809	102,095	137.6	159.1	0	0		
総計	0	345	1	275	3	8,034	322	44,629	214.7	187.5	809	128,877	137.6	149.1	0	1,564		

		アルジェリア		チュニジア		エジプト		チャド		モーリシャス		南アフリカ		アフリカ3月計		対前年同期比		
		数量	金額	数量	金額	数量	金額	数量	金額	数量	金額	数量	金額	数量	金額	数量	金額	
家庭用 ミシン	ジグザグ縫(電子速度調整式)													0	0	-	-	
	ジグザグ縫(その他)													0	0	-	-	
	その他													0	0	-	-	
	小計	0	0	0	0	0	0	0	0	0	0	0	0	0	0	-	-	
	部品 家庭用ミシンのもの													0	0	-	-	
	家庭用ミシン合計	0	0	0	0	0	0	0	0	0	0	0	0	0	0	-	-	
工業用 ミシン	自動式 単針直線(織物用)													0	0	-	-	
	自動式 単針直線(その他)													0	0	-	-	
	自動式 オーバーロック													0	0	-	-	
	自動式 その他							1	529					1	529	-	-	
	計	0	0	0	0	0	0	1	529	0	0	0	0	1	529	-	-	
	その他 単針直線(織物用)													0	0	-	-	
	その他 単針直線(その他)													0	0	-	-	
	その他 オーバーロック													0	0	-	-	
	その他 その他					2	804							2	804	200.0	236.5	
	計	0	0	0	0	2	804	0	0	0	0	0	0	2	804	200.0	236.5	
	小計	0	0	0	0	2	804	1	529	0	0	0	0	3	1,333	300.0	392.1	
	部品	ボビンケース(個)													0	0	-	-
		カマ(個)			99	288									99	288	23.6	19.2
		その他		1,872								1,191	343	0	4,970	-	174.6	
小計			1,872		288		0				1,191	343	0	5,258	-	121.0		
工業用ミシン合計	0	1,872	0	288	2	804	1	529	0	1,191	0	343	3	6,591	300.0	140.7		
針(千本)													0	0	-	-		
テーブル及びカバー													0	0	-	-		
総計(ミシン合計)	0	0	0	0	2	804	1	529	0	0	0	0	3	1,333	2.5	180.1		
総計	0	1,872	0	288	2	804	1	529	0	1,191	0	343	3	6,591	2.5	129.6		

		アフリカ1~3月計		対前年同期比		オーストラリア		大洋州3月計		対前年同期比		大洋州1~3月計		対前年同期比		総計3月計		
		数量	金額	数量	金額	数量	金額	数量	金額	数量	金額	数量	金額	数量	金額	数量	金額	
家庭用 ミシン	ジグザグ縫(電子速度調整式)	0	0	-	-	20	6,982	20	6,982	-	-	50	17,082	-	-	11,076	65,928	
	ジグザグ縫(その他)	0	0	-	-			0	0	-	-	0	0	-	-	2,326	17,953	
	その他	31	1,574	12.0	62.5			0	0	-	-	270	14,795	75.0	74.3	11,504	226,858	
	小計	31	1,574	12.0	62.5	20	6,982	20	6,982	-	-	320	31,877	88.9	160.0	24,906	310,739	
	部品 家庭用ミシンのもの	0	0	-	-		226	0	226	-	-	0	699	-	-	0	35,910	
	家庭用ミシン合計	31	1,574	12.0	62.5	20	7,208	20	7,208	-	-	320	32,576	88.9	163.5	24,906	346,649	
工業用 ミシン	自動式 単針直線(織物用)	0	0	-	-	1	216	1	216	-	-	1	216	-	-	318	11,878	
	自動式 単針直線(その他)	0	0	-	-			0	0	-	-	0	0	-	-	0	0	
	自動式 オーバーロック	0	0	-	-			0	0	-	-	0	0	-	-	362	4,980	
	自動式 その他	1	529	100.0	27.3			0	0	-	-	1	416	100.0	100.0	776	516,080	
	計	1	529	100.0	27.3	1	216	1	216	-	-	2	632	200.0	151.9	1,456	532,938	
	その他 単針直線(織物用)	0	0	-	-			0	0	-	-	0	0	-	-	408	26,923	
	その他 単針直線(その他)	0	0	-	-			0	0	-	-	8	1,458	36.4	41.8	666	117,113	
	その他 オーバーロック	44	1,409	35.5	67.8			0	0	-	-	0	0	-	-	1,331	146,568	
	その他 その他	164	5,115	47.7	33.9			0	0	-	-	6	1,207	28.6	38.1	5,912	1,123,942	
	計	208	6,524	44.2	37.4	0	0	0	0	-	-	14	2,665	31.8	38.8	8,317	1,414,546	
	小計	209	7,053	44.3	36.4	1	216	1	216	10.0	15.8	16	3,297	35.6	45.2	9,773	1,947,484	
	部品	ボビンケース(個)	0	0	-	-			0	0	-	-	0	0	-	-	282,030	71,393
		カマ(個)	476	1,558	46.4	41.7			0	0	-	-	0	0	-	-	238,050	380,109
		その他	0	13,082	-	105.8		582	0	582	-	-	0	1,799	-	381.1	0	638,743
小計		0	14,640	-	88.7		582	0	582	-	-	0	1,799	-	381.1	0	1,090,245	
工業用ミシン合計	209	21,693	44.3	60.4	1	798	1	798	10.0	58.2	16	5,096	35.6	65.6	9,773	3,037,729		
針(千本)	0	0	-	-			0	0	-	-	4	311	-	-	1,852	24,599		
テーブル及びカバー	0	0	-	-			0	0	-	-	0	0	-	-	0	693		
総計(ミシン合計)	240	8,627	32.8	39.4	21	7,198	21	7,198	210.0	525.4	336	35,174	83.0	129.3	34,679	2,258,223		
総計	240	23,267	32.8	60.5	21	8,006	21	8,006	210.0	584.4	336	37,983	83.0	137.2	34,679	3,409,670		

		対前年同期比		総計1~3月計		対前年同期比		
		数量	金額	数量	金額	数量	金額	
家庭用 ミシン	ジグザグ縫(電子速度調整式)	150.0	112.3	28,612	147,247	130.4	126.2	
	ジグザグ縫(その他)	62.2	65.8	7,595	55,429	71.0	61.9	
	その他	124.1	235.3	30,411	518,435	112.9	132.7	
	小計	122.1	170.4	66,618	721,111	111.8	120.8	
	部品 家庭用ミシンのもの	-	199.2	0	80,831	-	160.7	
	家庭用ミシン合計	122.1	173.0	66,618	801,942	111.8	123.9	
工業用 ミシン	自動式 単針直線(織物用)	40.9	53.3	372	42,150	22.9	129.9	
	自動式 単針直線(その他)	-	-	0	0	-	-	
	自動式 オーバーロック	43.0	11.2	1,669	40,162	75.1	51.9	
	自動式 その他	184.3	157.4	1,510	1,267,829	116.7	124.1	
	計	71.4	135.1	3,551	1,350,141	69.1	119.3	
	その他 単針直線(織物用)	50.1	46.3	1,199	85,250	65.6	59.3	
	その他 単針直線(その他)	112.9	136.8	1,758	272,290	122.5	113.8	
	その他 オーバーロック	78.9	99.4	2,937	328,410	84.1	88.7	
	その他 その他	118.8	137.8	15,138	2,672,148	113.6	113.2	
	計	103.1	127.8	21,032	3,358,098	104.7	107.8	
	小計	96.7	129.7	24,583	4,708,239	97.5	110.9	
	部品	ボビンケース(個)	328.0	243.6	985,999	212,149	205.1	209.5
		カマ(個)	137.0	125.4	667,210	1,034,586	163.9	147.8
		その他	-	129.1	0	1,442,582	-	102.9
	小計	-	131.8	0	2,689,317	-	122.1	
工業用ミシン合計	96.7	130.5	24,583	7,397,556	97.5	114.7		
針(千本)	19.4	29.9	17,421	169,034	62.1	64.2		
テーブル及びカバー	-	168.6	0	1,403	-	15.1		
総計(ミシン合計)	113.7	134.1	91,201	5,429,350	107.5	112.1		
総計	113.7	130.6	91,201	8,369,935	107.5	113.6		

2021年3月 輸入

(財務省関税局調)

(単位:台、千円、%)

		韓国		中国		台湾		香港		ベトナム	
		数量	金額	数量	金額	数量	金額	数量	金額	数量	金額
家庭用 ミシン	完成品(頭部含む)			25,485	423,353	20,560	333,556			47,996	450,762
	部 品				3,778		75,896				3,444
家 庭 用 合 計		0	0	25,485	427,131	20,560	409,452	0	0	47,996	454,206
工業用 ミシン	自動式:単針直線			321	17,998					2	691
	自動式:オーバーロック										
	自動式:その他			51	11,202	138	21,856			33	6,803
	自動式計	0	0	372	29,200	138	21,856	0	0	35	7,494
	その他:単針直線			320	27,302					68	1,948
	その他:オーバーロック			265	16,580						
	その他:その他			783	73,141	9	1,122			12	2,333
	その他計	0	0	1,368	117,023	9	1,122	0	0	80	4,281
小 計	0	0	1,740	146,223	147	22,978	0	0	115	11,775	
部 品		1,620		316,920		80,419		464		219,206	
工業用合計		0	1,620	1,740	463,143	147	103,397	0	464	115	230,981
針(千本)				251	1,293	35	651			19,910	48,643
テーブル及びカバー					10,434						
総計(ミシン合計)		0	0	27,225	569,576	20,707	356,534	0	0	48,111	462,537
総 計		0	1,620	27,225	902,001	20,707	513,500	0	464	48,111	733,830

		タイ		シンガポール		フィリピン		インド		スペイン	
		数量	金額	数量	金額	数量	金額	数量	金額	数量	金額
家庭用 ミシン	完成品(頭部含む)	14,605	75,706								
	部 品		966								
家 庭 用 合 計		14,605	76,672	0	0	0	0	0	0	0	0
工業用 ミシン	自動式:単針直線			10	2,770					1	3,582
	自動式:オーバーロック										
	自動式:その他										
	自動式計	0	0	10	2,770	0	0	0	0	1	3,582
	その他:単針直線										
	その他:オーバーロック										
	その他:その他										
	その他計	0	0	0	0	0	0	0	0	0	0
小 計	0	0	10	2,770	0	0	0	0	1	3,582	
部 品		737		1,238		2,980		1,251		217	
工業用合計		0	737	10	4,008	0	2,980	0	1,251	1	3,799
針(千本)								176	3,099		
テーブル及びカバー											
総計(ミシン合計)		14,605	75,706	10	2,770	0	0	0	0	1	3,582
総 計		14,605	77,409	10	4,008	0	2,980	0	4,350	1	3,799

		イタリア		ウズベキスタン		チェコ		アメリカ合衆国		ルーマニア	
		数量	金額	数量	金額	数量	金額	数量	金額	数量	金額
家庭用 ミシン	完成品(頭部含む)										
	部 品										
家 庭 用 合 計		0	0	0	0	0	0	0	0	0	0
工業用 ミシン	自動式:単針直線										
	自動式:オーバロック										
	自動式:その他	1	1,005	1	476	1	1,687				
	自動式計	1	1,005	1	476	1	1,687	0	0	0	0
	その他:単針直線							24	3,048		
	その他:オーバロック										
	その他:その他					7	3,348	2	1,415		
	その他計	0	0	0	0	7	3,348	26	4,463	0	0
	小 計	1	1,005	1	476	8	5,035	26	4,463	0	0
部 品								1,462		584	
工 業 用 合 計		1	1,005	1	476	8	5,035	26	5,925	0	584
針(千本)											
テーブル及びカバー											
総 計(ミシン合計)		1	1,005	1	476	8	5,035	26	4,463	0	0
総 計		1	1,005	1	476	8	5,035	26	5,925	0	584

		総計3月計		対前年同期比		累計1~3月計		対前年同期比	
		数量	金額	数量	金額	数量	金額	数量	金額
家庭用 ミシン	完成品(頭部含む)	108,646	1,283,377	226.6	243.1	439,908	3,988,358	253.1	218.1
	部 品	0	84,084	-	106.3	0	219,886	-	134.9
家 庭 用 合 計		108,646	1,367,461	226.6	225.3	439,908	4,208,244	253.1	211.3
工業用 ミシン	自動式:単針直線	334	25,041	24.5	37.0	827	61,479	31.0	49.7
	自動式:オーバロック	0	0	-	-	0	0	-	-
	自動式:その他	225	43,029	92.6	61.5	703	116,998	102.3	75.1
	自動式計	559	68,070	34.5	48.5	1,530	178,477	45.4	63.1
	その他:単針直線	412	32,298	457.8	450.9	1,287	90,313	381.9	283.2
	その他:オーバロック	265	16,580	126.8	103.4	496	31,440	142.9	133.4
	その他:その他	813	81,359	277.5	222.8	1,748	190,842	296.8	258.0
	その他計	1,490	130,237	251.7	218.1	3,531	312,595	277.4	241.5
	小 計	2,049	198,307	92.6	99.1	5,061	491,072	109.0	119.1
部 品	0	627,098	-	144.9	0	1,467,415	-	115.6	
工 業 用 合 計		2,049	825,405	92.6	130.4	5,061	1,958,487	109.0	116.5
針(千本)		20,372	53,686	91.0	88.3	73,854	206,766	101.7	104.9
テーブル及びカバー		0	10,434	-	131.5	0	32,506	-	144.8
総 計(ミシン合計)		110,695	1,481,684	220.7	203.5	444,969	4,479,430	249.4	199.8
総 計		110,695	2,256,986	220.7	172.5	444,969	6,406,003	249.4	164.5

価格(税込) 540円