

2020 — 11

No. 809

JASMA

(生産・輸出・輸入統計)

一般社団法人日本縫製機械工業会

JAPAN SEWING MACHINERY MANUFACTURERS ASSOCIATION

105-0004 東京都港区新橋5-25-3

電話 03-6435-8190

FAX 03-6435-8192

URL <http://www.jasma.or.jp/>

JASMA

(生産・輸出・輸入統計)

2020年11月分 目次

I	11月の概況	1
II	月次推移グラフ(2019年1月～12月 2020年1月～)	
	1家庭用ミシンの生産、販売、在庫台数	3
	2家庭用ミシンの生産、販売金額	4
	3家庭用ミシンの輸出台数、金額	5
	4家庭用ミシンの輸出台数、金額	6
	5工業用ミシンの生産、販売、在庫台数	7
	6工業用ミシンの生産、販売金額	8
	7工業用ミシンの輸出台数、金額	9
	8工業用ミシンの輸出台数、金額	10
III	生産、販売、在庫データ (11月分)	11
IV	国別、地域別輸出データ (11月分)	12
V	国別、地域別輸入データ (11月分)	19

2020年11月の概況

I. ミシン

「生産」

(1)11月実績 (単位:台、百万円、%)					(2)1～11月実績 (単位:台、百万円、%)				
	数量	前年同期比	金額	前年同期比		数量	前年同期比	金額	前年同期比
ミシン合計	10,373	106.5	1,240	78.0	ミシン合計	88,207	71.6	12,526	55.0
家庭用ミシン計	5,133	128.4	215	117.5	家庭用ミシン計	44,166	96.5	1,949	90.2
工業用ミシン計	5,240	91.3	1,025	72.9	工業用ミシン計	44,041	56.8	10,577	51.3

- ① 11月のミシン生産は、「家庭用」は5,133台、215百万円で、前年同期比128.4%(台数)、117.5%(金額)、「工業用」は5,240台、1,025百万円で、前年同期比91.3%(台数)、72.9%(金額)である。
「工業用」は、「一本針直線本縫」が前年同期比86.2%(台数)、74.3%(金額)、「へり縫」が90.6%(台数)、79.5%(金額)、「その他」は92.1%(台数)、72.2%(金額)である。
- ② 前月比では、「家庭用」は台数で113.4%、金額で107.5%、「工業用」は台数で122.2%、金額で110.6%である。

「販売」

(1)11月実績 (単位:台、百万円、%)					(2)1～11月実績 (単位:台、百万円、%)				
	数量	前年同期比	金額	前年同期比		数量	前年同期比	金額	前年同期比
ミシン合計	12,992	94.5	1,555	74.5	ミシン合計	116,730	72.0	15,419	55.9
家庭用ミシン計	5,279	130.1	244	127.1	家庭用ミシン計	44,208	96.5	1,959	90.4
工業用ミシン計	7,713	79.6	1,311	69.2	工業用ミシン計	72,522	62.4	13,460	53.0

- ① 11月のミシン販売は、「家庭用」は5,279台、244百万円で、前年同期比130.1%(台数)、127.1%(金額)、「工業用」は7,713台、1,311百万円で、前年同期比79.6%(台数)、69.2%(金額)である。
「工業用」は、「一本針直線本縫」が前年同期比105.5%(台数)、97.2%(金額)、「へり縫」が80.4%(台数)、69.7%(金額)、「その他」は77.3%(台数)、68.5%(金額)である。
- ② 前月比では、「家庭用」は台数で119.9%、金額で137.9%、「工業用」は台数で107.6%、金額で102.5%である。

「輸出」

地域別輸出実績(11月)

(単位:台、千円、%、部品含まず)

	家庭用ミシン		前年同期比		工業用ミシン		前年同期比		合計		前年同期比	
	数量	金額	数量	金額	数量	金額	数量	金額	数量	金額	数量	金額
東アジア	5	412	-	-	2,708	549,875	102.1	83.1	2,713	550,287	102.3	83.1
東南アジア	3,220	8,403	152.9	115.5	1,450	184,880	46.5	41.1	4,670	193,283	89.4	42.2
中近東	19,697	94,976	103.0	104.7	1,131	18,841	61.8	127.4	20,828	113,817	99.4	107.8
ヨーロッパ	730	36,809	59.8	61.9	921	146,009	83.6	59.5	1,651	182,818	71.1	59.9
北米	2,140	103,300	465.2	240.1	1,247	186,344	181.0	74.6	3,387	289,644	294.8	98.9
中米	0	0	-	-	107	12,160	135.4	193.2	107	12,160	135.4	193.2
南米	0	0	-	-	260	30,072	119.8	90.5	260	30,072	119.8	90.5
アフリカ	282	597	316.9	197.7	319	3,233	-	-	601	3,830	675.3	1,268.2
大洋州	204	15,757	510.0	239.5	0	0	-	-	204	15,757	463.6	191.9
合計	26,278	260,254	114.0	125.5	8,143	1,131,414	84.0	68.0	34,421	1,391,668	105.1	74.4
前月比	87.0	99.2	-	-	112.2	84.2	-	-	91.9	86.7	-	-

国別輸出実績(11月)

(単位:台、千円、%、部品含まず)

	家庭用ミシン		前年同期比		工業用ミシン		前年同期比		合計		前年同期比	
	数量	金額	数量	金額	数量	金額	数量	金額	数量	金額	数量	金額
1. シンガポール	0	0	-	-	925	149,365	42.8	36.2	925	149,365	42.8	36.2
2. 香港	0	0	-	-	745	244,665	60.9	58.5	745	244,665	60.9	58.5
3. 中国	0	0	-	-	1,398	220,556	145.2	100.0	1,398	220,556	145.2	100.0
4. アメリカ	2,139	103,080	465.0	239.6	1,247	186,344	182.0	80.1	3,386	289,424	295.7	105.0
5. ベトナム	922	1,445	1487.1	388.4	183	12,485	172.6	35.1	1,105	13,930	657.7	38.7
6. ドイツ	730	36,809	61.9	64.1	487	43,550	73.1	67.2	1,217	80,359	65.9	65.8
7. オランダ	0	0	-	-	128	71,033	51.2	88.8	128	71,033	51.2	88.8
8. アラブ首長国連邦	19,592	92,897	102.4	104.5	1,125	18,567	61.5	125.6	20,717	111,464	98.9	107.5
9. トルコ	0	0	-	-	291	26,152	176.4	52.5	291	26,152	176.4	52.5
10. インド	0	0	-	-	54	10,518	27.8	65.4	54	10,518	27.8	65.4
合計(その他含)	26,278	260,254	114.0	125.5	8,143	1,131,414	84.0	68.0	34,421	1,391,668	105.1	74.4
累計	259,531	2,371,954	102.3	100.2	70,177	11,111,636	61.3	42.7	329,708	13,483,590	89.6	47.5

※順位は前年の「合計金額」上位10カ国

- ① 11月の輸出は、「家庭用」は26,278台、260,254千円で、前年同期比114.0%(台数)、125.5%(金額)、「工業用」は8,143台、1,131,414千円で、前年同期比84.0%(台数)、68.0%(金額)である。
- ② 前月比では、「家庭用」は台数で87.0%、金額で99.2%、「工業用」は台数で112.2%、金額で84.2%である。
- ③ 国別の輸出では、「家庭用」は主要国の「アメリカ」が前年同期比465.0%(台数)、239.6%(金額)である。「工業用」は主要国の「シンガポール」が前年同期比42.8%(台数)、36.2%(金額)、「中国」が前年同期比145.2%(台数)、100.0%(金額)、「アメリカ」が前年同期比182.0%(台数)、80.1%(金額)、「香港」が前年同期比60.9%(台数)、58.5%(金額)である。

「輸入」 国別輸入実績(11月) (単位:台、千円、%、部品含まず)

	家庭用ミシ		前年同期比		工業用ミシ		前年同期比		合計		前年同期比	
	数量	金額	数量	金額	数量	金額	数量	金額	数量	金額	数量	金額
1. ベトナム	39,699	402,904	178.7	180.0	68	5,661	27.4	22.0	39,767	408,565	177.0	163.7
2. 中国	72,879	433,821	367.2	451.3	1,148	85,614	71.0	82.6	74,027	519,435	344.8	260.0
3. 台湾	19,611	301,897	131.4	125.9	378	24,430	129.0	61.9	19,989	326,327	131.4	116.8
4. タイ	12,760	80,373	654.0	445.5	0	0	-	-	12,760	80,373	654.0	445.5
5. ドイツ	0	0	-	-	7	5,825	116.7	38.8	7	5,825	116.7	38.8
6. チェコ	0	0	-	-	2	1,334	100.0	94.7	2	1,334	100.0	94.7
7. アメリカ	1	401	-	-	8	882	-	-	9	1,283	-	-
8. イタリア	0	0	-	-	0	0	-	-	0	0	-	-
9. ベルギー	0	0	-	-	0	0	-	-	0	0	-	-
10. スペイン	0	0	-	-	0	0	-	-	0	0	-	-
合計(その他含)	144,950	1,219,396	245.9	211.0	1,613	125,757	74.1	65.5	146,563	1,345,153	239.8	174.7
前月比	125.1	129.9	-	-	138.3	83.0	-	-	125.3	123.3	-	-
累計	1,295,125	10,060,371	194.7	164.6	14,628	1,335,460	30.4	49.7	1,309,753	11,395,831	183.6	129.5

※順位は前年の「合計金額」上位10カ国

- 11月の輸入は「家庭用」は144,950台、1,219,396千円で、前年同期比245.9%(台数)、211.0%(金額)である。「工業用」は1,613台、125,757千円で、前年同期比74.1%(台数)、65.5%(金額)である。国別の占有率をみると、「家庭用」は「中国」が台数で50.3%、金額で35.6%、「ベトナム」が台数で27.4%、金額で33.0%である。「工業用」は「中国」が台数で71.2%、金額で68.1%、「台湾」が台数で23.4%、金額で19.4%である。
- 前月比では、「家庭用」は台数で125.1%、金額で129.9%、「工業用」は台数で138.3%、金額で83.0%である。

II. 部品
「輸出」

地域別輸出実績(11月) (単位:千円、%)

	家庭用ミシン部品 家庭ミシンのもの	前年 同期比	工業用ミシン部品				前年 同期比	針	前年 同期比	テーブル、カバー	前年 同期比
			ホビンケース	カマ	その他	合計					
東アジア	13,669	94.1	19,502	193,347	137,070	349,919	84.5	67,570	105.2	273	-
東南アジア	8,609	158.9	7,615	51,757	138,257	197,629	71.7	18,053	123.1	0	-
中近東	0	-	210	524	1,807	2,541	55.8	0	-	0	-
ヨーロッパ	704	-	9,704	12,687	43,111	65,502	88.5	1,889	78.6	0	-
北米	3,630	258.4	5,279	15,656	55,412	76,347	61.4	693	24.0	967	100.6
中米	0	-	559	1,138	22,040	23,737	70.1	816	184.2	0	-
南米	0	-	795	1,547	4,276	6,618	32.3	0	-	0	-
アフリカ	0	-	0	471	4,963	5,434	72.8	0	-	473	-
大洋州	0	-	0	0	2,806	2,806	1,275.5	271	-	0	-
合計	26,612	120.5	43,664	277,127	409,742	730,533	76.5	89,292	104.9	1,713	20.7
前年同期比	120.5	-	71.3	83.4	73.0	76.5	-	104.9	-	20.7	-
前月比	99.9	-	77.6	101.8	83.3	89.0	-	111.6	-	-	-
累計	259,310	90.0	442,717	2,245,558	3,862,900	6,551,175	57.0	792,045	72.1	13,466	21.1
前年同期比	90.0	-	73.9	61.7	53.2	57.0	-	72.1	-	21.1	-

注:平成24年1月から、「テーブル及びカバー」については、家庭用部品から分かれ単独の品目になった。

- 11月の部品輸出は「家庭用ミシン部品」が26,612千円、「工業用ミシン部品」が730,533千円、「針」が89,292千円、前年同期比では「家庭用」が120.5%、「工業用」が76.5%、「針」が104.9%である。
- 前月比では、「家庭用」が99.9%、「工業用」が89.0%、「針」が111.6%である。

「輸入」 国別輸入実績(11月) (単位:千円、%)

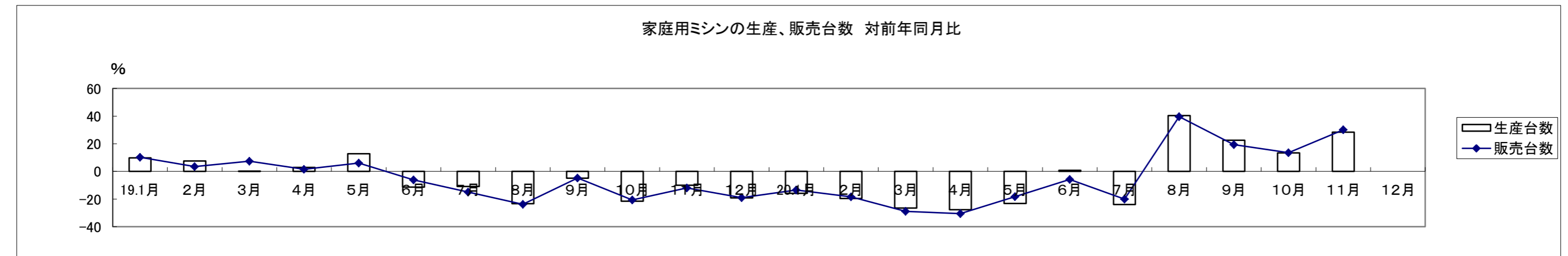
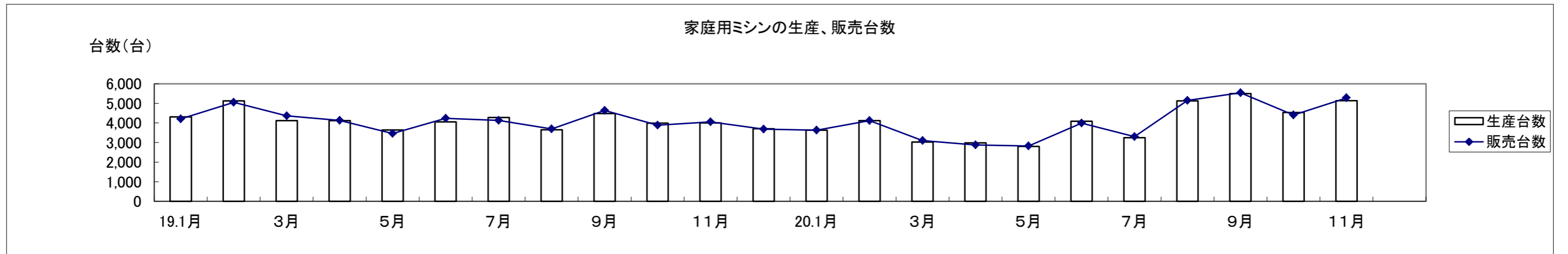
	家庭用部品	工業用部品	針	テーブル、カバー	小計
韓国	0	1,968	0	3,170	3,170
中国	554	239,629	0	8,518	8,518
台湾	59,350	47,061	259	945	1,204
香港	0	410	0	0	0
ベトナム	2,536	144,509	52,680	0	52,680
タイ	578	922	0	0	0
シンガポール	0	822	0	0	0
インド	0	0	890	0	890
イギリス	0	0	0	0	0
ドイツ	0	0	0	0	0
スイス	0	0	0	0	0
ポルトガル	0	0	0	0	0
イタリア	0	0	0	0	0
アメリカ	0	4,150	0	0	0
合計(その他含)	63,018	439,728	53,829	15,128	68,957
前年同期比	131.9	94.8	60.9	178.3	11.3
前月比	64.3	141.9	85.3	179.2	96.4
累計	701,728	3,767,722	730,775	86,813	817,588
前年同期比	102.6	55.2	76.6	59.0	9.5

- 11月の部品輸入は「家庭用ミシン部品」が63,018千円、「工業用ミシン部品」が439,728千円、「針」が53,829千円、「テーブル及びカバー」が15,128千円、前年同期比では「家庭用」が131.9%、「工業用」が94.8%、「針」が60.9%、「テーブル及びカバー」が178.3%である。
- 前月比では、「家庭用」が64.3%、「工業用」が141.9%、「針」が85.3%、「テーブル及びカバー」が179.2%である。

家庭用ミシンの生産、販売、在庫台数(月次) (19/1~12/20/1~)

単位:台、%

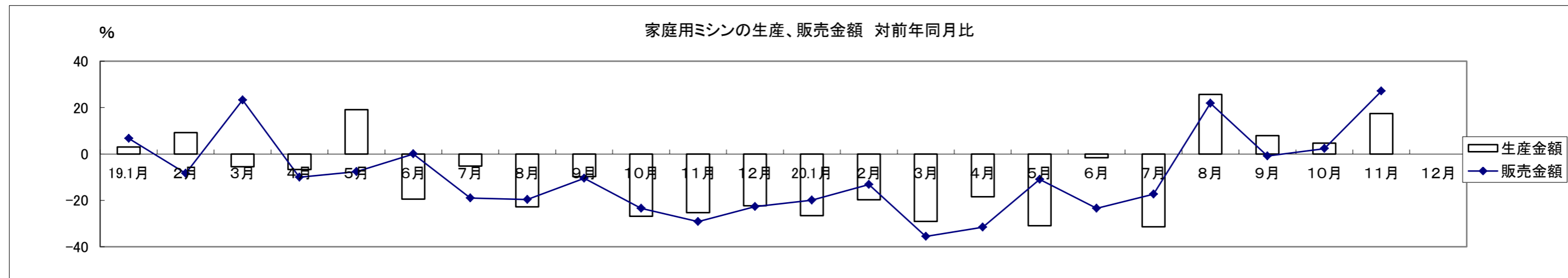
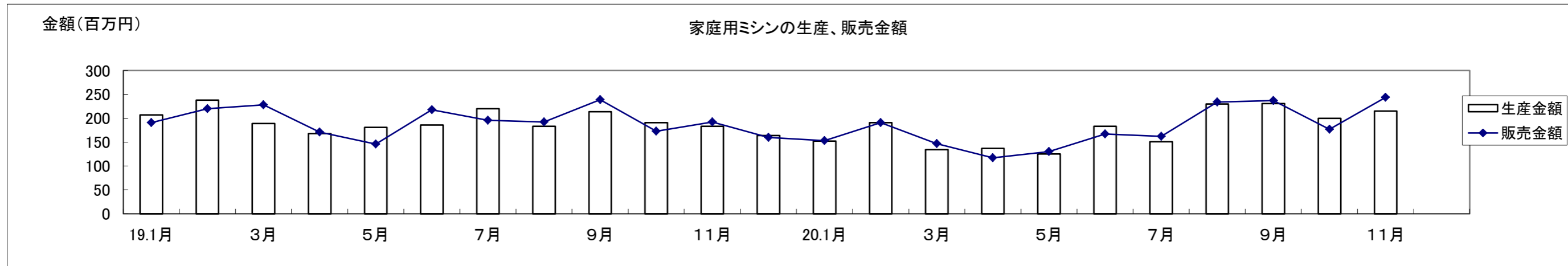
和 暦	19.1月	2月	3月	4月	5月	6月	7月	8月	9月	10月	11月	12月	20.1月	2月	3月	4月	5月	6月	7月	8月	9月	10月	11月	12月
生産台数	4,304	5,126	4,120	4,114	3,644	4,050	4,274	3,655	4,483	3,994	3,999	3,704	3,625	4,121	3,026	2,978	2,800	4,083	3,248	5,130	5,495	4,527	5,133	
対前年比	9.7	7.5	0.1	2.9	12.7	-11.4	-10.8	-23.4	-4.8	-21.5	-10.0	-19.2	-15.8	-19.6	-26.6	-27.6	-23.2	0.8	-24.0	40.4	22.6	13.3	28.4	
販売台数	4,197	5,047	4,358	4,132	3,457	4,229	4,129	3,688	4,636	3,881	4,058	3,681	3,632	4,119	3,102	2,872	2,826	3,986	3,303	5,150	5,535	4,404	5,279	
対前年比	10.2	3.5	7.3	1.6	6.1	-6.1	-15.0	-23.7	-4.7	-20.6	-11.9	-19.0	-13.5	-18.4	-28.8	-30.5	-18.3	-5.7	-20.0	39.6	19.4	13.5	30.1	
在庫台数	337	416	179	161	348	169	314	282	129	242	184	207	200	202	126	232	206	303	248	228	188	311	165	
対前年比	-34.7	1.7	-61.6	-59.6	-6.5	-61.1	-15.8	-8.7	-17.3	-31.8	-5.2	-10.0	-40.7	-51.4	-29.6	44.1	-40.8	79.3	-21.0	-19.1	45.7	28.5	-10.3	



家庭用ミシンの生産、販売金額(月次) (19/1~12/20/1~)

単位:百万円、%

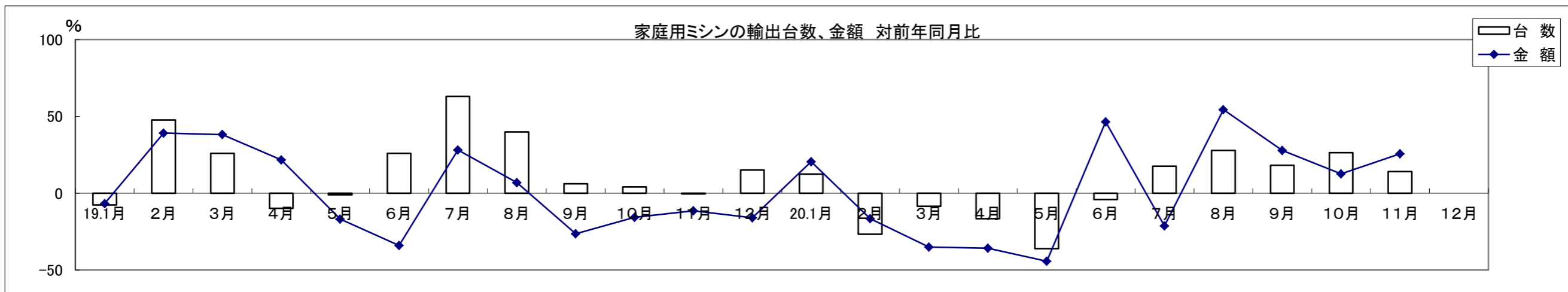
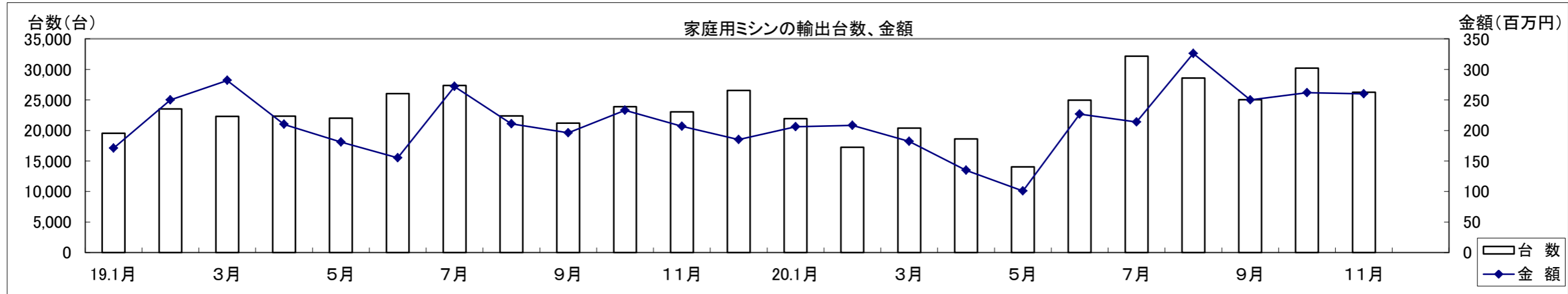
和 暦	19.1月	2月	3月	4月	5月	6月	7月	8月	9月	10月	11月	12月	20.1月	2月	3月	4月	5月	6月	7月	8月	9月	10月	11月	12月
生産金額	207	238	189	168	181	186	220	183	214	191	183	164	152	191	134	137	125	183	151	230	231	200	215	
対前年比	3.0	9.2	-5.5	-6.7	19.1	-19.5	-5.2	-22.8	-9.7	-26.8	-25.3	-22.3	-26.6	-19.7	-29.1	-18.5	-30.9	-1.6	-31.4	25.7	7.9	4.7	17.5	
販売金額	191	220	228	171	146	218	196	192	239	173	192	160	153	191	147	117	130	167	162	234	237	177	244	
対前年比	6.7	-8.3	23.2	-10.0	-7.6	0.0	-19.0	-19.7	-10.5	-23.5	-29.2	-22.7	-19.9	-13.2	-35.5	-31.6	-11.0	-23.4	-17.3	21.9	-0.8	2.3	27.1	



家庭用ミシンの輸出台数、金額(月次) (19/1~12/20/1~)

単位:百万円、%

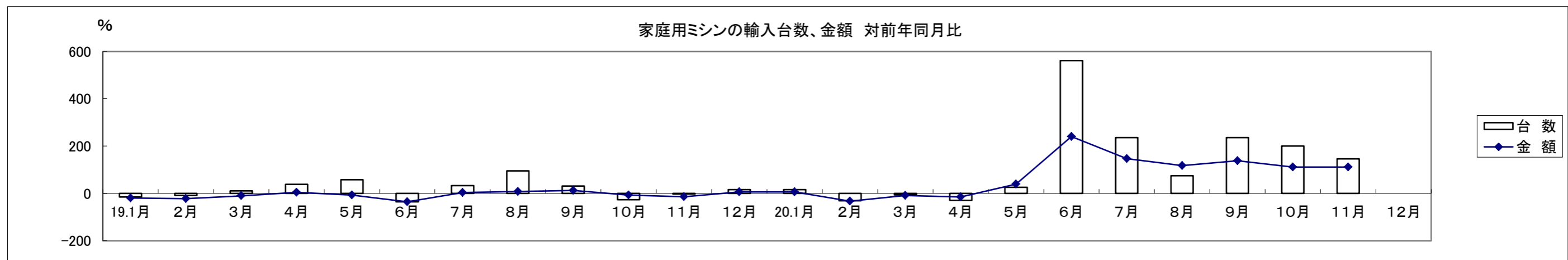
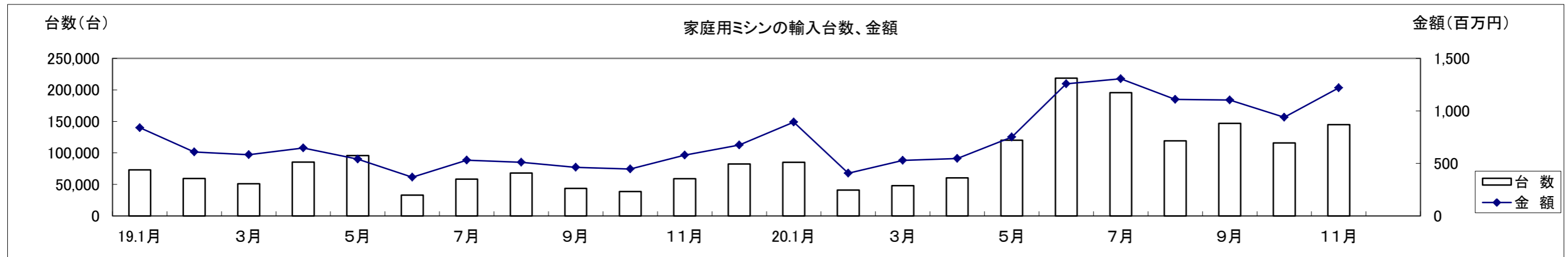
和 暦	19.1月	2月	3月	4月	5月	6月	7月	8月	9月	10月	11月	12月	20.1月	2月	3月	4月	5月	6月	7月	8月	9月	10月	11月	12月
台 数	19,536	23,536	22,303	22,332	21,998	26,031	27,388	22,372	21,191	23,910	23,047	26,554	21,957	17,241	20,390	18,634	14,056	24,954	32,173	28,598	25,045	30,205	26,278	
対前年比	-7.7	47.6	25.9	-9.9	-1.2	25.9	63.0	39.8	6.1	4.0	-0.6	15.0	12.4	-26.7	-8.6	-16.6	-36.1	-4.1	17.5	27.8	18.2	26.3	14.0	
金 額	171	250	282	210	181	155	272	211	196	233	207	185	206	208	182	135	101	227	214	326	250	262	260	
対前年比	-6.9	39.1	38.1	21.6	-17.0	-34.0	28.1	6.9	-26.4	-15.7	-11.4	-16.0	20.4	-16.6	-35.2	-35.9	-44.3	46.6	-21.4	54.3	27.9	12.6	25.5	



家庭用ミシンの輸入台数、金額(月次) (19/1~12,20/1~)

単位:台、百万円、%

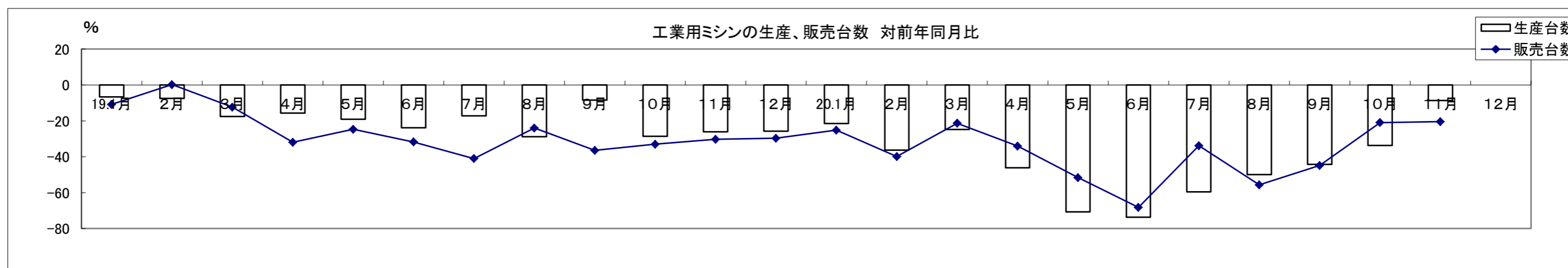
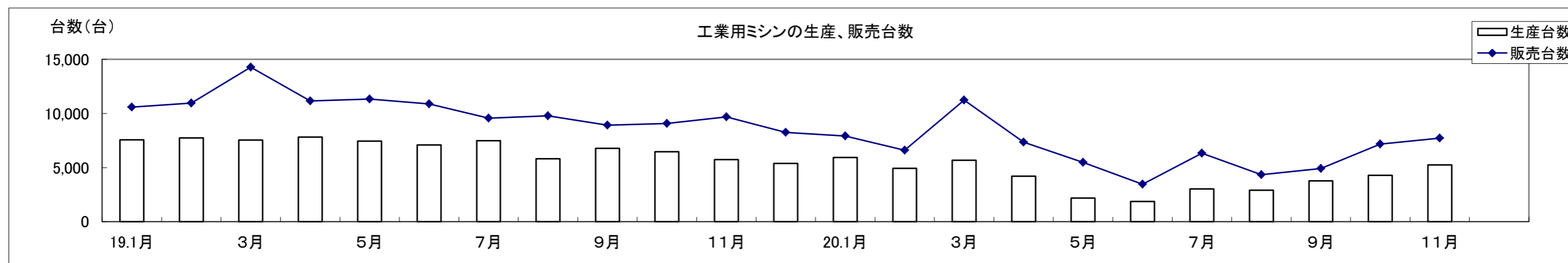
和暦	19.1月	2月	3月	4月	5月	6月	7月	8月	9月	10月	11月	12月	20.1月	2月	3月	4月	5月	6月	7月	8月	9月	10月	11月	12月
台数	73,024	59,305	51,103	85,405	95,612	33,043	58,322	68,043	43,824	38,626	58,939	82,376	84,978	40,886	47,940	60,504	119,988	218,572	195,564	118,990	146,924	115,829	144,950	
対前年比	-14.8	-8.9	10.8	38.3	57.7	-35.8	32.8	95.2	30.9	-26.6	-2.8	16.2	16.4	-31.1	-6.2	-29.2	25.5	561.5	235.3	74.9	235.3	199.9	145.9	
金額	840	609	583	646	540	369	530	510	463	446	578	675	894	407	528	546	751	1,257	1,306	1,110	1,103	939	1,219	
対前年比	-19.6	-22.1	-10.3	4.1	-6.9	-35.4	3.2	7.6	12.5	-7.0	-14.1	5.8	6.5	-33.2	-9.4	-15.5	39.1	240.3	146.6	117.7	138.2	110.8	111.0	



工業用ミシンの生産、販売、在庫台数(月次) (19/1~12,20/1~)

単位: 台、%

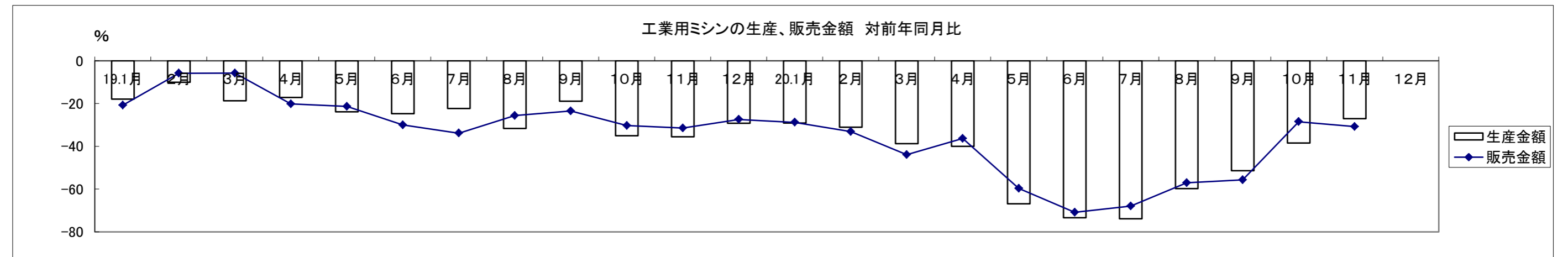
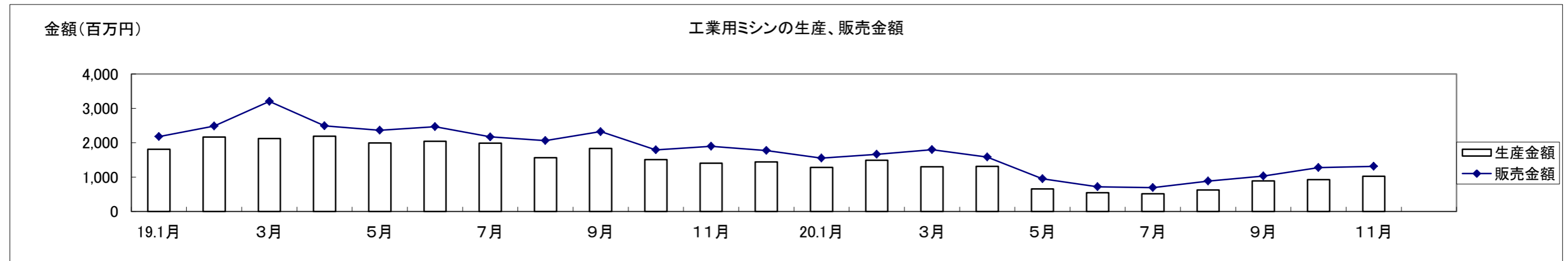
和 暦	19.1月	2月	3月	4月	5月	6月	7月	8月	9月	10月	11月	12月	20.1月	2月	3月	4月	5月	6月	7月	8月	9月	10月	11月	12月
生産台数	7,561	7,748	7,545	7,824	7,453	7,092	7,480	5,810	6,783	6,462	5,740	5,389	5,938	4,934	5,672	4,211	2,181	1,862	3,024	2,911	3,781	4,287	5,240	
対前年比	-6.7	-7.5	-17.5	-15.7	-19.1	-23.9	-17.2	-28.8	-8.4	-28.6	-26.1	-25.8	-21.5	-36.3	-24.8	-46.2	-70.7	-73.7	-59.6	-49.9	-44.3	-33.7	-8.7	
販売台数	10,585	10,962	14,273	11,163	11,339	10,884	9,569	9,787	8,929	9,071	9,688	8,255	7,925	6,596	11,230	7,355	5,489	3,457	6,328	4,336	4,922	7,171	7,713	
対前年比	-10.8	0.2	-12.4	-31.9	-24.7	-31.8	-41.0	-23.9	-36.4	-33.0	-30.2	-29.6	-25.1	-39.8	-21.3	-34.1	-51.6	-68.2	-33.9	-55.7	-44.9	-20.9	-20.4	
在庫台数	13,005	13,619	11,381	12,800	12,309	11,966	13,253	11,932	11,485	11,505	11,000	11,037	11,450	11,932	9,689	10,658	9,886	9,970	8,924	8,811	9,282	9,066	9,127	
対前年比	-8.1	-12.7	-20.0	-5.8	-12.8	-13.3	11.9	-4.1	0.2	-5.9	-5.4	-7.6	-12.0	-12.4	-14.9	-16.7	-19.7	-16.7	-32.7	-26.2	-19.2	-21.2	-17.0	



工業用ミシンの生産、販売金額(月次) (19/1~12/20/1~)

単位:百万円、%

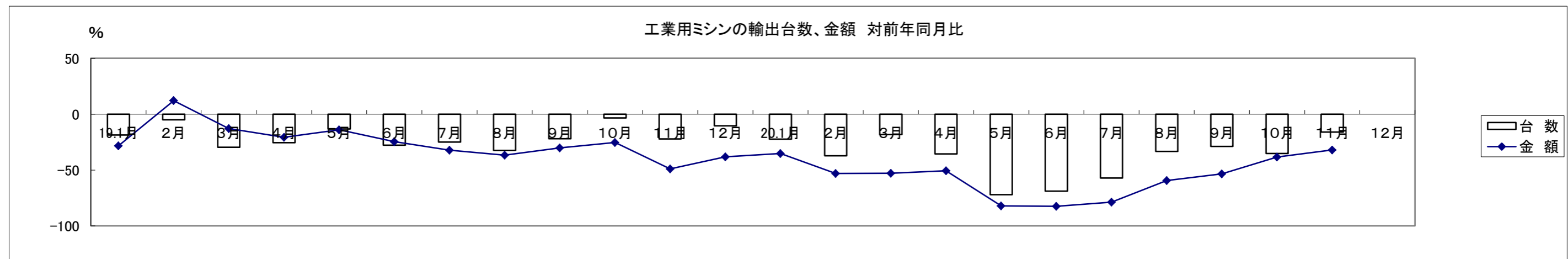
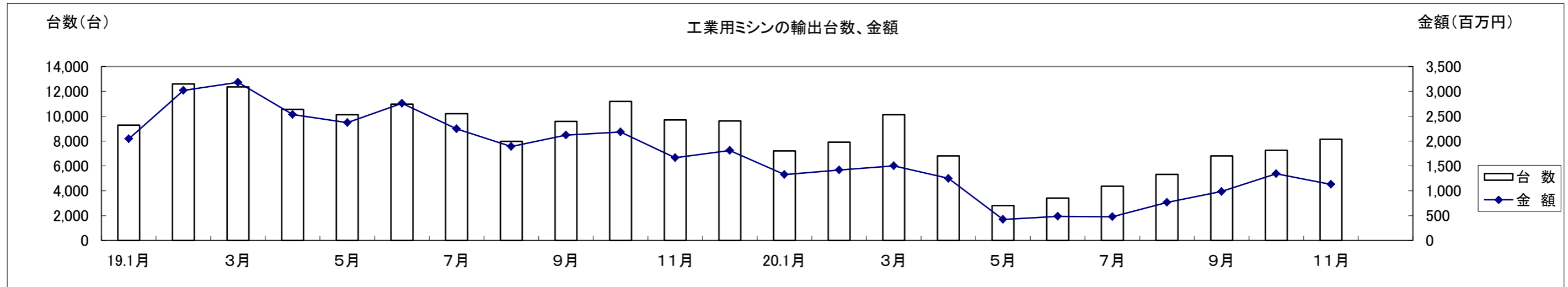
和 暦	19.1月	2月	3月	4月	5月	6月	7月	8月	9月	10月	11月	12月	20.1月	2月	3月	4月	5月	6月	7月	8月	9月	10月	11月	12月
生産金額	1,811	2,162	2,122	2,191	1,991	2,044	1,987	1,563	1,831	1,506	1,406	1,444	1,284	1,491	1,299	1,314	658	544	518	628	889	927	1,025	
対前年比	-17.9	-10.1	-18.7	-17.1	-23.8	-24.7	-22.3	-31.7	-18.9	-35.1	-35.5	-29.2	-29.1	-31.0	-38.8	-40.0	-67.0	-73.4	-73.9	-59.8	-51.4	-38.4	-27.1	
販売金額	2,178	2,483	3,201	2,489	2,362	2,467	2,168	2,060	2,321	1,789	1,894	1,774	1,551	1,660	1,795	1,585	952	719	695	884	1,029	1,279	1,311	
対前年比	-20.8	-5.8	-5.8	-20.2	-21.4	-30.0	-33.9	-25.6	-23.5	-30.3	-31.5	-27.4	-28.8	-33.1	-43.9	-36.3	-59.7	-70.9	-67.9	-57.1	-55.7	-28.5	-30.8	



工業用ミシンの輸出台数、金額(月次) (19/1~12/20/1~)

単位: 台、百万円、%

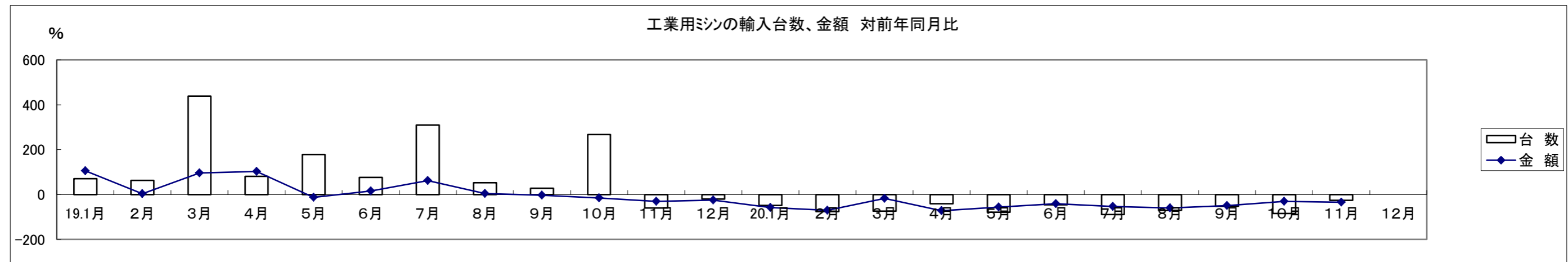
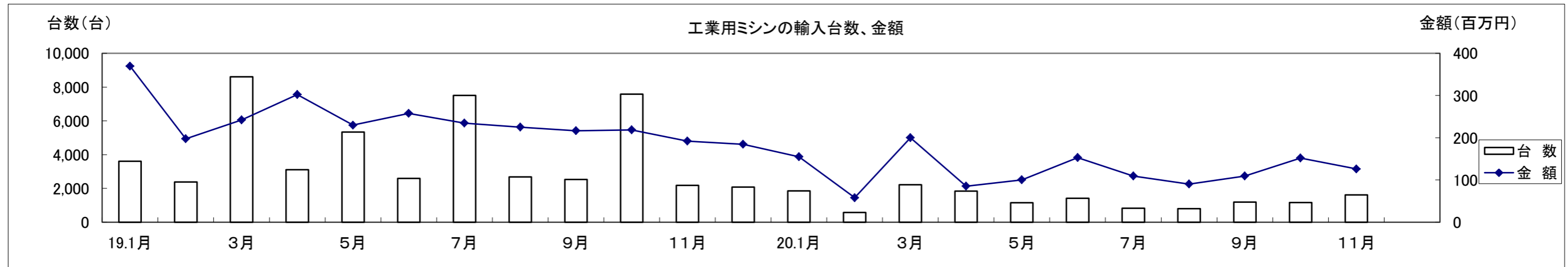
和 暦	19.1月	2月	3月	4月	5月	6月	7月	8月	9月	10月	11月	12月	20.1月	2月	3月	4月	5月	6月	7月	8月	9月	10月	11月	12月
台 数	9,288	12,591	12,353	10,555	10,118	10,973	10,201	7,983	9,584	11,187	9,691	9,614	7,209	7,903	10,109	6,809	2,818	3,421	4,374	5,317	6,815	7,259	8,143	
対前年比	-18.7	-5.0	-29.6	-25.5	-13.3	-27.8	-25.0	-32.5	-21.9	-3.3	-22.2	-10.4	-22.4	-37.2	-18.2	-35.5	-72.1	-68.8	-57.1	-33.4	-28.9	-35.1	-16.0	
金 額	2,045	3,019	3,180	2,534	2,368	2,759	2,243	1,891	2,121	2,181	1,664	1,811	1,326	1,418	1,501	1,249	423	486	479	768	986	1,343	1,131	
対前年比	-28.3	12.1	-12.9	-20.7	-13.9	-24.6	-32.2	-36.6	-30.2	-25.4	-49.0	-38.2	-35.2	-53.0	-52.8	-50.7	-82.1	-82.4	-78.7	-59.4	-53.5	-38.4	-32.0	



工業用ミシンの輸入台数、金額(月次) (19/1~12,20/1~)

単位:台、百万円、%

和 暦	19.1月	2月	3月	4月	5月	6月	7月	8月	9月	10月	11月	12月	20.1月	2月	3月	4月	5月	6月	7月	8月	9月	10月	11月	12月
台 数	3,611	2,384	8,608	3,104	5,342	2,597	7,509	2,677	2,525	7,586	2,176	2,083	1,854	577	2,212	1,836	1,150	1,413	821	796	1,190	1,166	1,613	
対前年比	70.5	63.3	438.0	81.1	178.7	76.3	309.4	53.0	27.7	267.0	-60.4	-20.5	-48.7	-75.8	-74.3	-40.9	-78.5	-45.6	-89.1	-70.3	-52.9	-84.6	-25.9	
金 額	369	198	242	302	230	258	235	225	216	218	192	184	155	58	200	85	100	153	109	90	109	152	126	
対前年比	105.3	3.4	96.0	102.2	-13.2	15.4	62.4	4.0	-3.6	-15.7	-30.3	-25.0	-58.1	-70.7	-17.3	-71.9	-56.6	-40.7	-53.7	-59.9	-49.6	-30.6	-34.5	



生産・販売・在庫

(単位:台、百万円、%)

機種別	項目	2020年11月									
		生産				販売				在庫	
		数量	前年同期比	金額	前年同期比	数量	前年同期比	金額	前年同期比	数量	前年同期比
家庭用	家庭用ミシン計	5,133	128.4	215	117.5	5,279	130.1	244	127.1	165	89.7
工業用	一本針直線本縫	500	86.2	26	74.3	518	105.5	35	97.2	482	83.1
	へり縫	733	90.6	105	79.5	2,193	80.4	177	69.7	4,606	78.8
	その他の工業用ミシン	4,007	92.1	894	72.2	5,002	77.3	1,099	68.5	4,039	88.3
	工業用ミシン計	5,240	91.3	1,025	72.9	7,713	79.6	1,311	69.2	9,127	83.0
ミシン合計		10,373	106.5	1,240	78.0	12,992	94.5	1,555	74.5	9,292	83.1

1. 出所:経済産業省生産動態統計 2. 在庫は当月末実績を示す。

備考:(1)2002年1月から家庭用ミシンの機種区分が変更され、手編機は調査対象機種から外れた。

(2)2005年1月から工業用ミシンの機種区分が変更され、「織物用・ニット縫用・その他」と「その他」が統合されました。

(単位:台、百万円、%)

機種別	項目	2020年1~11月									
		生産				販売				在庫	
		数量	前年同期比	金額	前年同期比	数量	前年同期比	金額	前年同期比	数量	前年同期比
家庭用	家庭用ミシン計	44,166	96.5	1,949	90.2	44,208	96.5	1,959	90.4	165	89.7
工業用	一本針直線本縫	3,962	51.4	354	53.4	3,885	52.5	359	56.2	482	83.1
	へり縫	5,904	65.4	972	62.7	25,680	72.5	2,017	59.0	4,606	78.8
	その他の工業用ミシン	34,175	56.2	9,251	50.3	42,957	58.5	11,084	51.9	4,039	88.3
	工業用ミシン計	44,041	56.8	10,577	51.3	72,522	62.4	13,460	53.0	9,127	83.0
ミシン合計		88,207	71.6	12,526	55.0	116,730	72.0	15,419	55.9	9,292	83.1

2020年 11月 輸出

(財務省関税局調) (単位:台、千円、%)

		韓国		中国		台湾		香港		東アジア11月計		対前年同期比		東アジア1~11月計		対前年同期比		
		数量	金額	数量	金額	数量	金額	数量	金額	数量	金額	数量	金額	数量	金額	数量	金額	
家庭用ミシン	ジグザグ縫(電子速度調整式)									0	0	-	-	0	0	-	-	
	ジグザグ縫(その他)									0	0	-	-	0	0	-	-	
	その他	5	412							5	412	-	-	37	1,251	64.9	29.5	
	小計	5	412	0	0	0	0	0	0	5	412	-	-	37	1,251	64.9	29.5	
	部品 家庭用ミシンのもの				1,488		12,181			0	13,669	-	0.9	0	166,873	-	100.1	
	家庭用ミシン合計	5	412	0	1,488	0	12,181	0	0	5	14,081	-	1.0	37	168,124	64.9	98.3	
工業用ミシン	自動式 単針直線(織物用)	2	650	1	742					3	1,392	3.0	0.0	10	13,079	15.9	9.4	
	自動式 単針直線(その他)									0	0	-	-	0	0	-	-	
	自動式 オーバーロック									0	0	-	-	38	10,131	108.6	50.5	
	自動式 その他	8	280	35	57,321	12	4,168			55	61,769	0.4	0.4	857	950,122	19.2	22.5	
	計	10	930	36	58,063	12	4,168	0	0	58	63,161	0.4	0.4	905	973,332	19.8	22.2	
	その他 単針直線(織物用)	9	483	1	579	3	216			13		0.4	0.6	100	14,584	38.2	35.6	
	その他 単針直線(その他)					6	1,158			6	1,158	0.1	0.1	384	59,662	37.8	35.5	
	その他 オーバーロック			58	4,179	484	73,243			542	77,422	1.1	1.3	3,655	547,619	91.1	80.8	
	その他 その他	31	2,852	1,303	157,735	10	1,604	745	244,665	2,089	406,856	1.1	1.0	13,643	2,883,468	76.7	79.9	
	計	40	3,335	1,362	162,493	503	76,221	745	244,665	2,650	486,714	1.1	1.0	17,782	3,505,333	77.0	78.0	
	小計	50	4,265	1,398	220,556	515	80,389	745	244,665	2,708	549,875	1.0	0.8	18,687	4,478,665	67.6	50.5	
	部品	ボビンケース(個)	260	591	10,623	6,590	15,575	4,359	26,690	7,962	53,148	19,502	0.3	0.7	1,251,288	210,320	65.8	73.3
		カマ(個)	1,138	2,942	100,814	158,503	1,289	3,286	11,129	28,616	114,370	193,347	1.0	0.9	793,688	1,481,123	65.7	63.3
		その他		1,205		120,687		11,828		3,350	0	137,070	-	0.8	0	1,461,595	-	52.0
		小計		4,738		285,780		19,473		39,928	0	349,919	-	0.8	0	3,153,038	-	58.0
工業用ミシン合計	50	9,003	1,398	506,336	515	99,862	745	284,593	2,708	899,794	1.0	0.8	18,687	7,631,703	67.6	53.3		
針(千本)			76	975	150	5,040	8,838	61,555	9,064	67,570	1.4	1.1	71,806	621,121	110.7	104.3		
テーブル及びカバー				273					0	273	-	-	0	273	-	9.4		
総計(ミシン合計)	55	4,677	1,398	220,556	515	80,389	745	244,665	2,713	550,287	1.0	0.8	18,724	4,479,916	67.6	50.5		
総計	55	9,415	1,398	509,072	515	117,083	745	346,148	2,713	981,718	1.0	0.9	18,724	8,421,221	67.6	55.9		

		ベトナム		タイ		シンガポール		マレーシア		フィリピン		インドネシア		カンボジア		ミャンマー		
		数量	金額	数量	金額	数量	金額	数量	金額	数量	金額	数量	金額	数量	金額	数量	金額	
家庭用ミシン	ジグザグ縫(電子速度調整式)													897	762	487	1,839	
	ジグザグ縫(その他)	922	1,445							153	803					359	2,100	
	その他													172	792	230	662	
	小計	922	1,445	0	0	0	0	0	0	153	803	0	0	1,069	1,554	1,076	4,601	
	部品 家庭用ミシンのもの		2,493		2,013		4,103											
	家庭用ミシン合計	922	3,938	0	2,013	0	4,103	0	0	153	803	0	0	1,069	1,554	1,076	4,601	
工業用ミシン	自動式 単針直線(織物用)																	
	自動式 単針直線(その他)																	
	自動式 オーバーロック	83	804			9	8,077											
	自動式 その他			22	4,675	8	8,938									220	426	
	計	83	804	22	4,675	17	17,015	0	0	0	0	0	0	0	0	220	426	
	その他 単針直線(織物用)																	
	その他 単針直線(その他)			1	432	54	9,878											
	その他 オーバーロック					184	12,992					7	284					
	その他 その他	100	11,681	6	1,461	670	109,480					22	3,309					
	計	100	11,681	7	1,893	908	132,350	0	0	0	0	29	3,593	0	0	0	0	
	小計	183	12,485	29	6,568	925	149,365	0	0	0	0	29	3,593	0	0	220	426	
	部品	ボビンケース(個)	1,820	1,319	5,850	4,297	4,075	1,646										
		カマ(個)	64,900	24,315	160	1,723	3,628	12,099										
		その他		76,987		8,975		32,238		1,451		4,447		2,935				
		小計		102,621		14,995		45,983		1,451		4,447		2,935		0		0
工業用ミシン合計	183	115,106	29	21,563	925	195,348	0	1,451	0	4,447	29	6,528	0	0	220	426		
針(千本)	1,996	16,546	60	448														
テーブル及びカバー																		
総計(ミシン合計)	1,105	13,930	29	6,568	925	149,365	0	0	153	803	29	3,593	1,069	1,554	1,296	5,027		
総計	1,105	135,590	29	24,024	925	199,451	0	1,451	153	5,250	29	6,528	1,069	1,554	1,296	5,027		

		インド		パキスタン		スリランカ		バングラデシュ		東南アジア11月計		対前年同期比		東南アジア1～11月計		対前年同期比		
		数量	金額	数量	金額	数量	金額	数量	金額	数量	金額	数量	金額	数量	金額	数量	金額	
家庭用ミシン	ジグザグ縫(電子速度調整式)									1,384	2,601	206.9	96.6	22,676	50,149	101.7	122.2	
	ジグザグ縫(その他)									1,434	4,348	229.8	217.4	13,554	51,083	209.2	189.0	
	その他									402	1,454	49.4	56.3	11,998	37,119	77.8	68.1	
	小計	0	0	0	0	0	0	0	0	3,220	8,403	152.9	115.5	48,228	138,351	109.1	112.9	
	部品 家庭用ミシンのもの									0	8,609	-	158.9	0	63,337	-	174.9	
	家庭用ミシン合計	0	0	0	0	0	0	0	0	3,220	17,012	152.9	134.1	48,228	201,688	109.1	127.0	
工業用ミシン	自動式 単針直線(織物用)									0	0	-	-	2,156	43,943	322.3	12.3	
	自動式 単針直線(その他)									0	0	-	-	0	0	-	-	
	自動式 オーバーロック									92	8,881	41.6	159.0	527	38,705	58.0	63.5	
	自動式 その他									250	14,039	50.1	24.9	1,194	481,662	26.0	14.0	
	計	0	0	0	0	0	0	0	0	342	22,920	46.9	34.3	3,877	564,310	62.8	14.7	
	その他 単針直線(織物用)									0	0	-	-	1,324	113,815	48.3	36.9	
	その他 単針直線(その他)	7	862							62	11,172	70.5	61.5	849	173,881	31.5	35.9	
	その他 オーバーロック									191	13,276	55.7	65.3	1,610	105,510	73.9	58.4	
	その他 その他	47	9,656	10	1,925					855	137,512	49.5	42.3	11,127	1,859,251	43.4	39.5	
	計	54	10,518	10	1,925	0	0	0	0	1,108	161,960	46.4	42.2	14,910	2,252,457	44.9	39.6	
	小計	54	10,518	10	1,925	0	0	0	0	1,450	184,880	46.5	41.1	18,787	2,816,767	47.7	29.6	
	部品	ボビンケース(個)							1,100	353	12,845	7,615	134.0	171.4	433,760	92,308	110.7	98.2
		カマ(個)	85	337	5,158	8,225	109	614	2,870	4,444	76,910	51,757	139.1	66.7	444,975	457,252	51.4	60.5
		その他		5,947		602		3,177		1,498	0	138,257	-	71.4	0	1,121,432	-	45.3
小計			6,284		8,827		3,791		6,295	0	197,629	-	71.7	0	1,670,992	-	50.2	
工業用ミシン合計	54	16,802	10	10,752	0	3,791	0	6,295	1,450	382,509	46.5	52.7	18,787	4,487,759	47.7	34.9		
針(千本)	27	1,059								2,083	18,053	180.5	123.1	10,332	119,298	19.7	26.9	
テーブル及びカバー										0	0	-	-	0	9,526	-	17.2	
総計(ミシン合計)	54	10,518	10	1,925	0	0	0	0	4,670	193,283	89.4	42.2	67,015	2,955,118	80.1	30.6		
総計	54	17,861	10	10,752	0	3,791	0	6,295	4,670	417,574	89.4	54.9	67,015	4,818,271	80.1	35.6		

		イラン		イラク		サウジアラビア		イスラエル		アラブ首長国連邦		中近東11月計		対前年同期比		中近東1～11月計		
		数量	金額	数量	金額	数量	金額	数量	金額	数量	金額	数量	金額	数量	金額	数量	金額	
家庭用ミシン	ジグザグ縫(電子速度調整式)									7,549	27,627	7,549	27,627	172.3	98.7	80,855	272,894	
	ジグザグ縫(その他)									5,254	32,578	5,254	32,578	55.5	73.2	41,335	269,872	
	その他			65	343			40	1,736	6,789	32,692	6,894	34,771	36.0	38.3	61,599	293,051	
	小計	0	0	65	343	0	0	40	1,736	19,592	92,897	19,697	94,976	-	12,886.8	183,789	835,817	
	部品 家庭用ミシンのもの										0	0	-	-	0	1,520		
	家庭用ミシン合計	0	0	65	343	0	0	40	1,736	19,592	92,897	19,697	94,976	4,329.0	4,330.9	183,789	837,337	
工業用ミシン	自動式 単針直線(織物用)											0	0	-	-	2,087	11,560	
	自動式 単針直線(その他)											0	0	-	-	0	0	
	自動式 オーバーロック									437	1,963	437	1,963	155.5	125.4	2,485	11,499	
	自動式 その他	6	274									6	274	0.5	5.1	585	9,849	
	計	6	274	0	0	0	0	0	0	437	1,963	443	2,237	178.6	184.6	5,157	32,908	
	その他 単針直線(織物用)									157	737	157	737	-	-	2,222	10,236	
	その他 単針直線(その他)											0	0	-	-	230	874	
	その他 オーバーロック									200	1,536	200	1,536	87.7	25.0	2,044	15,316	
	その他 その他									331	14,331	331	14,331	45.2	152.4	1,997	88,711	
	計	0	0	0	0	0	0	0	0	688	16,604	688	16,604	37.6	112.3	6,493	115,137	
	小計	6	274	0	0	0	0	0	0	1,125	18,567	1,131	18,841	75.4	4,722.1	11,650	148,045	
	部品	ボビンケース(個)	2,200	210									2,200	210	233.1	9.0	41,585	3,321
		カマ(個)	408	524									408	524	-	29.0	10,099	12,884
		その他						590		459	758	0	1,807	-	39.7	0	28,157	
小計			734		0		590		459	758	0	2,541	-	13.1	0	44,362		
工業用ミシン合計	6	1,008	0	0	0	590	0	459	1,125	19,325	1,131	21,382	12,566.7	8,287.6	11,650	192,407		
針(千本)											0	0	-	-	120	3,546		
テーブル及びカバー											0	0	-	-	0	0		
総計(ミシン合計)	6	274	65	343	0	0	40	1,736	20,717	111,464	20,828	113,817	99.4	102.5	195,439	983,862		
総計	6	1,008	65	343	0	590	40	2,195	20,717	112,222	20,828	116,358	-	-	195,439	1,033,290		

		対前年同期比		イギリス		オランダ		ベルギー		フランス		ドイツ		スイス		スペイン		
		数量	金額	数量	金額	数量	金額	数量	金額	数量	金額	数量	金額	数量	金額	数量	金額	
家庭用ミシン	ジグザグ縫(電子速度調整式)	173.3	246.1															
	ジグザグ縫(その他)	91.4	102.0									450	21,002					
	その他	67.3	73.1									280	15,807					
	小計	100.2	107.6	0	0	0	0	0	0	0	0	730	36,809	0	0	0	0	
	部品 家庭用ミシンのもの	-	18.6										704					
	家庭用ミシン合計	100.2	106.7	0	0	0	0	0	0	0	0	730	37,513	0	0	0	0	
工業用ミシン	自動式 単針直線(織物用)	64.8	72.6															
	自動式 単針直線(その他)	-	-															
	自動式 オーバーロック	80.7	85.2									395	20,232					
	自動式 その他	27.6	73.6	8	3,474	20	43,166											
	計	61.3	76.9	8	3,474	20	43,166	0	0	0	0	395	20,232	0	0	0	0	
	その他 単針直線(織物用)	130.5	90.2			13	2,317											
	その他 単針直線(その他)	78.8	6.2	6	1,200													
	その他 オーバーロック	96.8	71.0									30	10,846					
	その他 その他	89.0	163.7	1	600	95	25,550					62	12,472					
	計	102.3	113.8	7	1,800	108	27,867	0	0	0	0	92	23,318	0	0	0	0	
	小計	78.9	102.8	15	5,274	128	71,033	0	0	0	0	487	43,550	0	0	0	0	
	部品	ポビンケース(個)	98.8	46.2	650	287					2,630	526	647	1,115			916	251
		カマ(個)	51.2	54.0									1,027	3,159				
		その他	-	76.9		2,061		639		1,750		6,524		13,250		306		1,083
		小計	-	65.6		2,348		639		1,750		7,050		17,524		306		1,334
工業用ミシン合計	78.9	90.9	15	7,622	128	71,672	0	1,750	0	7,050	487	61,074	0	306	0	1,334		
針(千本)	4.1	19.3	88	463			11	937					1	489				
テーブル及びカバー	-	-																
総計(ミシン合計)	98.6	106.9	15	5,274	128	71,033	0	0	0	0	1,217	80,359	0	0	0	0		
総計	98.6	101.8	15	8,085	128	71,672	0	2,687	0	7,050	1,217	98,587	0	795	0	1,334		

		イタリア		ポーランド		ロシア		ギリシャ		ルーマニア		トルコ		リトアニア		ベラルーシ		
		数量	金額	数量	金額	数量	金額	数量	金額	数量	金額	数量	金額	数量	金額	数量	金額	
家庭用ミシン	ジグザグ縫(電子速度調整式)																	
	ジグザグ縫(その他)																	
	その他																	
	小計	0	0	0	0	0	0	0	0	0	0	0	0	0	0	0	0	
	部品 家庭用ミシンのもの																	
	家庭用ミシン合計	0	0	0	0	0	0	0	0	0	0	0	0	0	0	0	0	
工業用ミシン	自動式 単針直線(織物用)																	
	自動式 単針直線(その他)																	
	自動式 オーバーロック																	
	自動式 その他											1	1,036					
	計	0	0	0	0	0	0	0	0	0	0	1	1,036	0	0	0	0	
	その他 単針直線(織物用)											4	464					
	その他 単針直線(その他)											10	1,163					
	その他 オーバーロック																	
	その他 その他											276	23,489					
	計	0	0	0	0	0	0	0	0	0	0	290	25,116	0	0	0	0	
	小計	0	0	0	0	0	0	0	0	0	0	291	26,152	0	0	0	0	
	部品	ポビンケース(個)	10,480	5,144	1,767	1,682							1,510	699				
		カマ(個)	354	1,075	1,682	5,026					294	1,066	502	1,572			330	789
		その他		267		6,852		554		960		668		7,050		860		287
		小計		6,486		13,560		554		960		1,734		9,321		860		1,076
工業用ミシン合計	0	6,486	0	13,560	0	554	0	960	0	1,734	291	35,473	0	860	0	1,076		
針(千本)																		
テーブル及びカバー																		
総計(ミシン合計)	0	0	0	0	0	0	0	0	0	0	291	26,152	0	0	0	0		
総計	0	6,486	0	13,560	0	554	0	960	0	1,734	291	35,473	0	860	0	1,076		

		ヨーロッパ11月計		対前年同期比		ヨーロッパ1~11月計		対前年同期比		カナダ		アメリカ合衆国		北米11月計		対前年同期比		
		数量	金額	数量	金額	数量	金額	数量	金額	数量	金額	数量	金額	数量	金額	数量	金額	
家庭用ミシン	ジグザグ縫(電子速度調整式)	0	0	-	-	3,534	173,408	1,454.3	6,186.5					0	0	-	-	
	ジグザグ縫(その他)	450	21,002	-	-	860	38,590	3,071.4	3,205.1					0	0	-	-	
	その他	280	15,807	23.0	26.6	9,741	494,931	76.8	80.4	1	220	2,139	103,080	2,140	103,300	522.0	345.2	
	小計	730	36,809	59.8	61.9	14,135	706,929	109.1	114.1	1	220	2,139	103,080	2,140	103,300	465.2	240.1	
	部品 家庭用ミシンのもの	0	704	-	-	0	12,081	-	159.1				3,630	0	3,630	-	258.4	
	家庭用ミシン合計	730	37,513	59.8	63.0	14,135	719,010	109.1	114.7	1	220	2,139	106,710	2,140	106,930	465.2	240.7	
工業用ミシン	自動式 単針直線(織物用)	0	0	-	-	0	0	-	-					0	0	-	-	
	自動式 単針直線(その他)	0	0	-	-	0	0	-	-					0	0	-	-	
	自動式 オーバーロック	395	20,232	88.8	80.9	2,024	92,679	156.7	114.5					0	0	-	-	
	自動式 その他	29	47,676	78.4	49.9	409	563,018	52.8	48.4			17	56,091	17	56,091	30.9	52.4	
	計	424	67,908	88.0	56.3	2,433	655,697	117.5	47.6	0	0	17	56,091	17	56,091	16.3	49.2	
	その他 単針直線(織物用)	17	2,781	13.6	17.0	888	126,904	50.6	53.9			500	21,409	500	21,409	367.6	147.2	
	その他 単針直線(その他)	16	2,363	25.4	19.1	356	69,426	29.2	42.4			527	63,626	527	63,626	908.6	434.4	
	その他 オーバーロック	30	10,846	19.1	42.5	2,008	289,581	61.2	56.4			36	11,239	36	11,239	59.0	94.2	
	その他 その他	434	62,111	157.8	87.9	4,380	771,689	68.5	60.0			167	33,979	167	33,979	50.6	35.9	
	計	497	78,101	80.2	62.5	7,632	1,257,600	60.3	57.2	0	0	1,230	130,253	1,230	130,253	210.3	96.0	
	小計	921	146,009	83.6	59.5	10,065	1,913,297	68.4	53.5	0	0	1,247	186,344	1,247	186,344	181.0	74.6	
	部品	ボビンケース(個)	18,600	9,704	57.1	85.0	219,962	89,151	104.0	91.0			9,282	5,279	9,282	5,279	45.6	57.5
		カマ(個)	4,189	12,687	67.5	82.9	58,525	133,815	73.8	63.4	25	327	3,228	15,329	3,253	15,656	56.1	66.1
		その他	0	43,111	-	91.2	0	363,884	-	69.9				55,412	0	55,412	-	60.6
		小計	0	65,502	-	88.5	0	586,850	-	70.7			327	76,020	0	76,347	-	61.4
工業用ミシン合計	921	211,511	83.6	66.2	10,065	2,500,147	68.4	56.8	0	327	1,247	262,364	1,247	262,691	181.0	70.2		
針(千本)	100	1,889	500.0	78.6	449	8,596	57.8	114.2			32	693	32	693	27.6	24.0		
テーブル及びカバー	0	0	-	-	0	0	-	-				967	0	967	-	100.6		
総計(ミシン合計)	1,651	182,818	71.1	59.9	24,200	2,620,226	87.4	62.5	1	220	3,386	289,424	3,387	289,644	294.8	98.9		
総計	1,651	250,913	71.1	65.7	24,200	3,227,753	87.4	64.0	1	547	3,386	370,734	3,387	371,281	294.8	87.9		

		北米1~11月計		対前年同期比		メキシコ		ホンジュラス		エルサルバドル		ニカラグア		ジャマイカ		ドミニカ共和国		
		数量	金額	数量	金額	数量	金額	数量	金額	数量	金額	数量	金額	数量	金額	数量	金額	
家庭用ミシン	ジグザグ縫(電子速度調整式)	215	62,914	35.5	36.7													
	ジグザグ縫(その他)	0	0	-	-													
	その他	10,809	558,148	97.2	90.4													
	小計	11,024	621,062	94.1	78.7	0	0	0	0	0	0	0	0	0	0	0	0	
	部品 家庭用ミシンのもの	0	15,499	-	23.4													
	家庭用ミシン合計	11,024	636,561	94.1	74.4	0	0	0	0	0	0	0	0	0	0	0	0	
工業用ミシン	自動式 単針直線(織物用)	1	296	6.7	1.2	1	2,344											
	自動式 単針直線(その他)	0	0	-	-													
	自動式 オーバーロック	1	9,631	1.8	60.8													
	自動式 その他	129	333,682	19.4	31.4													
	計	131	343,609	17.8	31.2	1	2,344	0	0	0	0	0	0	0	0	0	0	
	その他 単針直線(織物用)	1,527	123,969	77.9	63.6													
	その他 単針直線(その他)	2,172	281,062	72.9	64.1													
	その他 オーバーロック	539	121,883	33.9	44.1			10	2,841									
	その他 その他	2,550	524,800	45.8	38.1	96	6,975											
	計	6,788	1,051,714	56.1	46.0	96	6,975	10	2,841	0	0	0	0	0	0	0	0	
	小計	6,919	1,395,323	53.9	41.2	97	9,319	10	2,841	0	0	0	0	0	0	0	0	
	部品	ボビンケース(個)	85,297	39,042	73.8	45.8	960	347							1,000	212		
		カマ(個)	39,292	119,453	61.5	58.1	205	1,138										
		その他	0	565,792	-	61.3		4,436		14,003		933		734				1,553
		小計	0	724,287	-	59.7		5,921		14,003		933		734		212		1,553
工業用ミシン合計	6,919	2,119,610	53.9	46.1	97	15,240	10	16,844	0	933	0	734	0	212	0	1,553		
針(千本)	911	32,182	61.6	136.2										125	816			
テーブル及びカバー	0	3,194	-	64.5														
総計(ミシン合計)	17,943	2,016,385	73.1	48.3	97	9,319	10	2,841	0	0	0	0	0	0	0	0	0	
総計	17,943	2,791,547	73.1	50.9	97	15,240	10	16,844	0	933	0	734	0	1,028	0	1,553		

		322ハイチ		中米11月計		対前年同期比		中米1~11月計		対前年同期比		コロンビア		ペルー		チリ		
		数量	金額	数量	金額	数量	金額	数量	金額	数量	金額	数量	金額	数量	金額	数量	金額	
家庭用ミシン	ジグザグ縫(電子速度調整式)			0	0	-	-	0	0	-	-							
	ジグザグ縫(その他)			0	0	-	-	0	0	-	-							
	その他			0	0	-	-	0	0	-	-							
	小計	0	0	0	0	-	-	0	0	-	-	0	0	0	0	0	0	
	部品 家庭用ミシンのもの			0	0	-	-	0	0	-	-							
	家庭用ミシン合計	0	0	0	0	-	-	0	0	-	-	0	0	0	0	0	0	
工業用ミシン	自動式 単針直線(織物用)			1	2,344	-	-	2	7,830	66.7	200.2							
	自動式 単針直線(その他)			0	0	-	-	0	0	-	-							
	自動式 オーバーロック			0	0	-	-	0	0	-	-							
	自動式 その他			0	0	-	-	5	21,319	22.7	40.2							
	計	0	0	1	2,344	-	-	7	29,149	28.0	51.1	0	0	0	0	0	0	
	その他 単針直線(織物用)			0	0	-	-	2	230	33.3	17.2							
	その他 単針直線(その他)			0	0	-	-	0	0	-	-							
	その他 オーバーロック			10	2,841	-	-	26	7,464	200.0	172.2			20	987			
	その他 その他			96	6,975	121.5	110.8	384	33,127	38.0	30.3			143	11,266	20	1,461	
	計	0	0	106	9,816	134.2	156.0	412	40,821	39.8	32.5	0	0	163	12,253	20	1,461	
	小計	0	0	107	12,160	135.4	193.2	419	69,970	39.5	38.3	0	0	163	12,253	20	1,461	
	部品	ボビンケース(個)			1,960	559	14.5	27.8	17,318	3,475	27.4	27.5			3,858	795		
		カマ(個)			205	1,138	19.0	45.6	2,863	8,218	17.9	20.7			602	965		
		その他		381	0	22,040	-	75.1	0	210,273	-	63.1		858				
小計			381	0	23,737	-	70.1	0	221,966	-	57.5		858		1,760		0	
工業用ミシン合計	0	381	107	35,897	135.4	89.4	419	291,936	39.5	51.4	0	858	163	14,013	20	1,461		
針(千本)			125	816	-	184.2	160	4,282	66.9	79.2								
テーブル及びカバー			0	0	-	-	0	0	-	-								
総計(ミシン合計)	0	0	107	12,160	135.4	193.2	419	69,970	39.5	38.3	0	0	163	12,253	20	1,461		
総計	0	381	107	36,713	135.4	90.5	419	296,218	39.5	51.6	0	858	163	14,013	20	1,461		

		410ブラジル		ウルグアイ		アルゼンチン		南米11月計		対前年同期比		南米1~11月計		対前年同期比		モロッコ		
		数量	金額	数量	金額	数量	金額	数量	金額	数量	金額	数量	金額	数量	金額	数量	金額	
家庭用ミシン	ジグザグ縫(電子速度調整式)							0	0	-	-	0	0	-	-			
	ジグザグ縫(その他)							0	0	-	-	0	0	-	-			
	その他							0	0	-	-	0	0	-	-			
	小計	0	0	0	0	0	0	0	0	-	-	0	0	-	-	0	0	
	部品 家庭用ミシンのもの							0	0	-	-	0	0	-	-			
	家庭用ミシン合計	0	0	0	0	0	0	0	0	-	-	0	0	-	-	0	0	
工業用ミシン	自動式 単針直線(織物用)							0	0	-	-	5	610	500.0	244.0			
	自動式 単針直線(その他)							0	0	-	-	0	0	-	-			
	自動式 オーバーロック							0	0	-	-	0	0	-	-			
	自動式 その他	2	1,047					2	1,047	-	-	14	17,525	107.7	68.7			
	計	2	1,047	0	0	0	0	2	1,047	-	-	19	18,135	135.7	70.4	0	0	
	その他 単針直線(織物用)							0	0	-	-	14	1,960	116.7	71.7			
	その他 単針直線(その他)							0	0	-	-	10	2,396	31.3	66.3			
	その他 オーバーロック							20	987	-	-	21	1,311	53.8	56.7			
	その他 その他	63	11,879			12	3,432	238	28,038	132.2	98.9	1,664	162,847	131.2	124.6			
	計	63	11,879	0	0	12	3,432	258	29,025	118.9	87.3	1,709	168,514	126.5	120.9	0	0	
	小計	65	12,926	0	0	12	3,432	260	30,072	119.8	90.5	1,728	186,649	126.6	113.0	0	0	
	部品	ボビンケース(個)							3,858	795	18.0	19.6	7,398	4,227	18.2	32.0		
		カマ(個)			67	582			669	1,547	87.2	74.9	8,387	20,917	47.3	47.9		
		その他		1,780		1,427		211	0	4,276	-	29.8	0	47,020	-	51.1		1,085
小計			1,780		2,009		211	0	6,618	-	32.3	0	72,164	-	48.5		1,085	
工業用ミシン合計	65	14,706	0	2,009	12	3,643	260	36,690	119.8	68.3	1,728	258,813	126.6	82.4	0	1,085		
針(千本)							0	0	-	-	8	1,203	20.5	109.9				
テーブル及びカバー							0	0	-	-	0	0	-	-				
総計(ミシン合計)	65	12,926	0	0	12	3,432	260	30,072	119.8	90.5	1,728	186,649	126.6	113.0	0	0		
総計	65	14,706	0	2,009	12	3,643	260	36,690	119.8	68.0	1,728	260,016	126.6	81.9	0	1,085		

		504チュニジア		エジプト		ナイジェリア		エチオピア		ウガンダ		南アフリカ		アフリカ11月計		対前年同期比		
		数量	金額	数量	金額	数量	金額	数量	金額	数量	金額	数量	金額	数量	金額	数量	金額	
家庭用ミシン	ジグザグ縫(電子速度調整式)					274	345			8	252			282	597	316.9	197.7	
	ジグザグ縫(その他)													0	0	-	-	
	その他													0	0	-	-	
	小計	0	0	0	0	274	345	0	0	8	252	0	0	282	597	316.9	197.7	
	部品 家庭用ミシンのもの													0	0	-	-	
	家庭用ミシン合計	0	0	0	0	274	345	0	0	8	252	0	0	282	597	316.9	197.7	
工業用ミシン	自動式 単針直線(織物用)													0	0	-	-	
	自動式 単針直線(その他)													0	0	-	-	
	自動式 オーバーロック													0	0	-	-	
	自動式 その他													0	0	-	-	
	計	0	0	0	0	0	0	0	0	0	0	0	0	0	0	-	-	
	その他 単針直線(織物用)													0	0	-	-	
	その他 単針直線(その他)													0	0	-	-	
	その他 オーバーロック			100	1,189									100	1,189	-	-	
	その他 その他			219	2,044									219	2,044	-	-	
	計	0	0	319	3,233	0	0	0	0	0	0	0	0	319	3,233	-	-	
	小計	0	0	319	3,233	0	0	0	0	0	0	0	0	319	3,233	-	-	
	部品	ボビンケース(個)													0	0	-	-
		カマ(個)											190	471	190	471	30.3	29.8
		その他		2,941		207				730					0	4,963	-	84.4
小計			2,941		207				730				471	0	5,434	-	72.8	
工業用ミシン合計	0	2,941	319	3,440	0	0	0	730	0	0	0	471	319	8,667	-	116.2		
針(千本)													0	0	-	-		
テーブル及びカバー						473							0	473	-	-		
総計(ミシン合計)	0	0	319	3,233	274	345	0	0	8	252	0	0	601	3,830	675.3	1,268.2		
総計	0	2,941	319	3,440	274	818	0	730	8	252	0	471	601	9,737	675.3	125.4		

		アフリカ1~11月計		対前年同期比		オーストラリア		仏領ポリネシア		ミクロネシア		大洋州11月計		対前年同期比		大洋州1~11月計		
		数量	金額	数量	金額	数量	金額	数量	金額	数量	金額	数量	金額	数量	金額	数量	金額	
家庭用ミシン	ジグザグ縫(電子速度調整式)	565	2,409	108.0	27.8	20	6,261					20	6,261	100.0	109.7	41	12,046	
	ジグザグ縫(その他)	110	399	1,833.3	125.1							0	0	-	-	0	0	
	その他	668	5,121	346.1	258.6	160	8,325	24	1,171			184	9,496	920.0	1,090.2	934	48,569	
	小計	1,343	7,929	186.0	72.2	180	14,586	24	1,171	0	0	204	15,757	510.0	239.5	975	60,615	
	部品 家庭用ミシンのもの	0	0	-	-							0	0	-	-	0	0	
	家庭用ミシン合計	1,343	7,929	186.0	69.9	180	14,586	24	1,171	0	0	204	15,757	510.0	239.5	975	60,615	
工業用ミシン	自動式 単針直線(織物用)	0	0	-	-							0	0	-	-	0	0	
	自動式 単針直線(その他)	0	0	-	-							0	0	-	-	0	0	
	自動式 オーバーロック	2	12,819	-	-							0	0	-	-	0	0	
	自動式 その他	1	1,936	4.8	24.4							0	0	-	-	2	832	
	計	3	14,755	1.9	172.1	0	0	0	0	0	0	0	0	-	-	2	832	
	その他 単針直線(織物用)	96	1,502	22.9	21.1							0	0	-	-	0	0	
	その他 単針直線(その他)	0	0	-	-							0	0	-	-	102	12,248	
	その他 オーバーロック	563	12,480	86.7	124.7							0	0	-	-	1	221	
	その他 その他	1,076	55,576	88.4	67.1							0	0	-	-	79	5,306	
	計	1,735	69,558	70.7	56.8	0	0	0	0	0	0	0	0	-	-	182	17,775	
	小計	1,738	84,313	66.5	64.3	0	0	0	0	0	0	0	0	-	-	184	18,607	
	部品	ボビンケース(個)	3,955	873	227.8	55.3							0	0	-	-	0	0
		カマ(個)	3,989	11,896	66.2	64.9							0	0	-	-	0	0
		その他	0	56,492	-	91.4		2,806					0	2,806	-	1,275.5	0	8,255
小計		0	69,261	-	84.7		2,806		0		0	0	2,806	-	1,275.5	0	8,255	
工業用ミシン合計	1,738	153,574	66.5	72.1	0	2,806	0	0	0	0	0	2,806	-	151.6	184	26,862		
針(千本)	220	1,546	91.7	98.8						50	271	50	271	-	-	50	271	
テーブル及びカバー	0	473	-	113.2								0	0	-	-	0	0	
総計(ミシン合計)	3,081	92,242	92.4	64.9	180	14,586	24	1,171	0	0	204	15,757	463.6	191.9	1,159	79,222		
総計	3,081	163,522	92.4	72.3	180	17,392	24	1,171	0	271	204	18,834	463.6	223.4	1,159	87,748		

		対前年同期比		総計11月計		対前年同期比		総計1～11月計		対前年同期比		
		数量	金額	数量	金額	数量	金額	数量	金額	数量	金額	
家庭用 ミシン	ジグザグ縫(電子速度調整式)	51.3	54.4	9,235	37,086	151.0	92.5	107,886	573,820	153.2	160.8	
	ジグザグ縫(その他)	-	-	7,138	57,928	142.6	193.2	55,859	359,944	108.0	122.7	
	その他	208.9	213.5	9,905	165,240	83.1	120.3	95,786	1,438,190	72.8	83.7	
	小計	185.0	135.0	26,278	260,254	114.0	125.5	259,531	2,371,954	102.3	100.2	
	部品 家庭用ミシンのもの	-	-	0	26,612	-	120.5	0	259,310	-	90.0	
	家庭用ミシン合計	185.0	133.7	26,278	286,866	114.0	125.0	259,531	2,631,264	102.3	99.1	
工業用 ミシン	自動式 単針直線(織物用)	-	-	4	3,736	0.9	10.5	4,261	77,318	103.6	11.5	
	自動式 単針直線(その他)	-	-	0	0	-	-	0	0	-	-	
	自動式 オーバーロック	-	-	924	31,076	85.8	79.0	5,077	175,464	94.5	91.7	
	自動式 その他	200.0	200.0	359	180,896	35.0	44.8	3,196	2,379,945	25.2	23.9	
	計	200.0	200.0	1,287	215,708	50.1	45.1	12,534	2,632,727	56.6	24.3	
	その他 単針直線(織物用)	-	-	687	26,205	88.0	47.0	6,173	393,200	69.7	49.0	
	その他 単針直線(その他)	164.5	185.6	611	78,319	192.7	127.8	4,103	599,549	48.4	45.7	
	その他 オーバーロック	50.0	77.3	1,129	119,336	84.8	101.1	10,467	1,101,385	75.4	65.3	
	その他 その他	188.1	91.2	4,429	691,846	94.3	72.8	36,900	6,384,775	60.3	56.2	
	計	171.7	139.9	6,856	915,706	96.2	77.3	57,643	8,478,909	62.4	55.9	
	小計	172.0	141.8	8,143	1,131,414	84.0	68.0	70,177	11,111,636	61.3	42.7	
	部品	ボビンケース(個)	-	-	101,893	43,664	36.1	71.3	2,060,563	442,717	74.4	73.9
		カマ(個)	-	-	200,194	277,127	107.4	83.4	1,361,818	2,245,558	59.8	61.7
		その他	-	103.4	0	409,742	-	73.0	0	3,862,900	-	53.2
		小計	-	100.8	0	730,533	-	76.5	0	6,551,175	-	57.0
工業用ミシン合計	172.0	126.0	8,143	1,861,947	84.0	71.1	70,177	17,662,811	61.3	47.1		
針(千本)	312.5	16.2	11,454	89,292	145.4	104.9	84,056	792,045	68.4	72.1		
テーブル及びカバー	-	-	0	1,713	-	20.7	0	13,466	-	21.1		
総計(ミシン合計)	182.8	136.5	34,421	1,391,668	105.1	74.4	329,708	13,483,590	89.6	47.5		
総計	182.8	128.4	34,421	2,239,818	105.1	76.2	329,708	21,099,586	89.6	51.1		

2020年 11月 輸 入

(財務省関税局調) (単位：台、千円、%)

		韓国		中国		台湾		香港		ベトナム	
		数量	金額	数量	金額	数量	金額	数量	金額	数量	金額
家庭用 ミシン	完成品(頭部含む)			72,879	433,821	19,611	301,897			39,699	402,904
	部 品				554		59,350				2,536
家 庭 用 合 計		0	0	72,879	434,375	19,611	361,247	0	0	39,699	405,440
工業用 ミシン	自動式:単針直線			194	13,046					31	1,963
	自動式:オーバーロック			72	2,764						
	自動式:その他	1	1,343	11	9,599	116	17,175			1	324
	自動式計	1	1,343	277	25,409	116	17,175	0	0	32	2,287
	その他:単針直線			210	13,380	251	5,943			1	310
	その他:オーバーロック			140	7,849					15	773
	その他:その他			521	38,976	11	1,312			20	2,291
	その他計	0	0	871	60,205	262	7,255	0	0	36	3,374
小 計	1	1,343	1,148	85,614	378	24,430	0	0	68		
部 品			1,968		239,629		47,061		410		144,509
工 業 用 合 計		1	3,311	1,148	325,243	378	71,491	0	410	68	150,170
針(千本)						15	259			19,783	52,680
テーブル及びカバー			3,170		8,518		945				
総 計(ミシン合計)		1	1,343	74,027	519,435	19,989	326,327	0	0	39,767	408,565
総 計		1	6,481	74,027	768,136	19,989	433,942	0	410	39,767	608,290

		タイ		シンガポール		マレーシア		フィリピン		インド	
		数量	金額	数量	金額	数量	金額	数量	金額	数量	金額
家庭用 ミシン	完成品(頭部含む)	12,760	80,373								
	部 品		578								
家 庭 用 合 計		12,760	80,951	0	0	0	0	0	0	0	0
工業用 ミシン	自動式:単針直線										
	自動式:オーバーロック										
	自動式:その他										
	自動式計	0	0	0	0	0	0	0	0	0	0
	その他:単針直線										
	その他:オーバーロック										
	その他:その他										
	その他計	0	0	0	0	0	0	0	0	0	0
小 計	0	0	0	0	0	0	0	0	0	0	
部 品			922		822				257		
工 業 用 合 計		0	922	0	822	0	0	0	257	0	0
針(千本)										70	890
テーブル及びカバー							2,495				
総 計(ミシン合計)		12,760	80,373	0	0	0	0	0	0	0	0
総 計		12,760	81,873	0	822	0	2,495	0	257	0	890

		スウェーデン		ドイツ		トルコ		チェコ		アメリカ合衆国		
		数量	金額	数量	金額	数量	金額	数量	金額	数量	金額	
家庭用	完成品(頭部含む)									1	401	
ミシン	部品											
家庭用合計		0	0	0	0	0	0	0	0	1	401	
工業用	自動式:単針直線			1	785							
	自動式:オーバロック			1	416							
	自動式:その他	1	668							1	647	
	自動式計	1	668	2	1,201	0	0	0	0	1	647	
	その他:単針直線								1	232		
	その他:オーバロック											
	その他:その他			5	4,624				1	1,102	7	235
	その他計	0	0	5	4,624	0	0	2	1,334	7	235	
小計		1	668	7	5,825	0	0	2	1,334	8	882	
部品											4,150	
工業用合計		1	668	7	5,825	0	0	2	1,334	8	5,032	
針(千本)												
テーブル及びカバー												
総計(ミシン合計)		1	668	7	5,825	0	0	2	1,334	9	1,283	
総計		1	668	7	5,825	0	0	2	1,334	9	5,433	

		総計11月計		対前年同期比		累計1~11月計		対前年同期比	
		数量	金額	数量	金額	数量	金額	数量	金額
家庭用	完成品(頭部含む)	144,950	1,219,396	245.9	211.0	1,295,125	10,060,371	194.7	164.6
ミシン	部品	0	63,018	-	131.9	0	701,728	-	102.6
家庭用合計		144,950	1,282,414	245.9	205.0	1,295,125	10,762,099	194.7	158.3
工業用	自動式:単針直線	226	15,794	24.4	30.2	3,417	210,343	29.1	31.1
	自動式:オーバロック	73	3,180	46.2	41.9	404	28,500	70.0	28.2
	自動式:その他	131	29,756	41.5	45.3	2,695	538,251	70.8	68.4
	自動式計	430	48,730	30.7	38.8	6,516	777,094	40.4	49.7
	その他:単針直線	463	19,865	121.5	76.1	2,842	181,740	12.6	68.0
	その他:オーバロック	155	8,622	77.9	71.3	1,965	108,684	47.0	45.9
	その他:その他	565	48,540	291.2	172.3	3,305	267,942	62.6	43.5
	その他計	1,183	77,027	152.8	116.1	8,112	558,366	25.4	49.8
小計		1,613	125,757	74.1	65.5	14,628	1,335,460	30.4	49.7
部品		0	439,728	-	94.8	0	3,767,722	-	55.2
工業用合計		1,613	565,485	74.1	86.2	14,628	5,103,182	30.4	53.7
針(千本)		19,868	53,829	61.5	60.9	244,618	730,775	74.4	76.6
テーブル及びカバー		0	15,128	-	178.3	0	86,813	-	59.0
総計(ミシン合計)		146,563	1,345,153	239.8	174.7	1,309,753	11,395,831	183.6	129.5
総計		146,563	1,916,856	239.8	139.0	1,309,753	16,682,869	183.6	95.9

価格(税込) 540円