

2020 — 7

No. 805

JASMA

(生産・輸出・輸入統計)

一般社団法人日本縫製機械工業会

JAPAN SEWING MACHINERY MANUFACTURERS ASSOCIATION

105-0004 東京都港区新橋5-25-3

電話 03-6435-8190

FAX 03-6435-8192

URL <http://www.jasma.or.jp/>

JASMA

(生産・輸出・輸入統計)

2020年7月分 目次

I	7月の概況	1
II	月次推移グラフ(2019年1月～12月 2020年1月～)	
	1家庭用ミシンの生産、販売、在庫台数	3
	2家庭用ミシンの生産、販売金額	4
	3家庭用ミシンの輸出台数、金額	5
	4家庭用ミシンの輸出台数、金額	6
	5工業用ミシンの生産、販売、在庫台数	7
	6工業用ミシンの生産、販売金額	8
	7工業用ミシンの輸出台数、金額	9
	8工業用ミシンの輸出台数、金額	10
III	生産、販売、在庫データ (7月分)	11
IV	国別、地域別輸出データ (7月分)	12
V	国別、地域別輸入データ (7月分)	19

20/7月の概況

I. ミシン

「生産」

(1)7月実績 (単位:台、百万円、%) (2)1~7月実績 (単位:台、百万円、%)

	(1)7月実績 (単位:台、百万円、%)				(2)1~7月実績 (単位:台、百万円、%)			
	数量	前年同期比	金額	前年同期比	数量	前年同期比	金額	前年同期比
ミシン合計	6,272	53.4	669	30.3	51,703	62.8	8,181	52.1
家庭用ミシン計	3,248	76.0	151	68.6	23,881	80.6	1,073	77.2
工業用ミシン計	3,024	40.4	518	26.1	27,822	52.8	7,108	49.7

- ① 7月のミシン生産は、「家庭用」は3,248台、151百万円で、前年同期比76.0%(台数)、68.6%(金額)、「工業用」は3,024台、518百万円で、前年同期比40.4%(台数)、26.1%(金額)である。
機種別内訳をみると、「工業用」は、「一本針直線本縫」が前年同期比49.2%(台数)、48.2%(金額)、「へり縫」が75.5%(台数)、69.7%(金額)、「その他」は34.3%(台数)、22.4%(金額)である。

- ② 前月比では、「家庭用」は台数で79.5%、金額で82.5%、「工業用」は台数で162.4%、金額で95.2%である。

「販売」

(1)7月実績 (単位:台、百万円、%) (2)1~7月実績 (単位:台、百万円、%)

	(1)7月実績 (単位:台、百万円、%)				(2)1~7月実績 (単位:台、百万円、%)			
	数量	前年同期比	金額	前年同期比	数量	前年同期比	金額	前年同期比
ミシン合計	9,631	70.3	857	36.3	72,220	66.7	10,024	53.6
家庭用ミシン計	3,303	80.0	162	82.7	23,840	80.7	1,067	77.9
工業用ミシン計	6,328	66.1	695	32.1	48,380	61.4	8,957	51.6

- ① 7月のミシン販売は、「家庭用」は3,303台、162百万円で、前年同期比80.0%(台数)、82.7%(金額)、「工業用」は6,328台、695百万円で、前年同期比66.1%(台数)、32.1%(金額)である。
機種別内訳をみると、「工業用」は、「一本針直線本縫」が前年同期比43.9%(台数)、43.1%(金額)、「へり縫」が163.5%(台数)、66.8%(金額)、「その他」は38.0%(台数)、28.1%(金額)である。

- ② 前月比では、「家庭用」は台数で82.9%、金額で97.0%、「工業用」は台数で183.0%、金額で96.7%である。

「輸出」

地域別輸出実績(7月)

(単位:台、千円、%、部品含まず)

	家庭用ミシン		前年同期比		工業用ミシン		前年同期比		合計		前年同期比	
	数量	金額	数量	金額	数量	金額	数量	金額	数量	金額	数量	金額
東アジア	0	0	-	-	618	124,156	28.3	17.7	618	124,156	28.3	17.7
東南アジア	10,020	23,709	312.2	219.7	1,420	172,484	41.7	18.8	11,440	196,193	172.9	21.1
中近東	19,604	85,092	93.2	95.9	1,130	13,179	72.4	112.4	20,734	98,271	91.7	97.8
ヨーロッパ	772	38,162	62.9	64.3	356	75,280	32.0	26.8	1,128	113,442	48.2	33.5
北米	1,426	65,680	80.6	58.8	624	77,708	54.4	32.4	2,050	143,388	70.3	40.8
中米	0	0	-	-	20	1,702	8.3	4.9	20	1,702	8.3	4.9
南米	0	0	-	-	167	10,614	107.7	79.2	167	10,614	107.7	79.2
アフリカ	351	1,182	254.3	88.0	0	0	-	-	351	1,182	69.1	2.9
大洋州	0	0	-	-	39	3,627	169.6	114.8	39	3,627	169.6	114.8
合計	32,173	213,825	117.5	78.6	4,374	478,750	42.9	21.3	36,547	692,575	97.2	27.5
前月比	128.9	94.2	-	-	127.9	98.5	-	-	128.8	97.1	-	-

地域別輸出実績(7月)

(単位:台、千円、%、部品含まず)

	家庭用ミシン		前年同期比		工業用ミシン		前年同期比		合計		前年同期比	
	数量	金額	数量	金額	数量	金額	数量	金額	数量	金額	数量	金額
1. シンガポール	8	364	-	-	539	116,150	17.4	14.2	547	116,514	17.6	14.2
2. 香港	0	0	-	-	428	89,673	47.7	18.3	428	89,673	47.7	18.3
3. 中国	0	0	-	-	130	24,462	13.9	14.8	130	24,462	13.9	14.8
4. アメリカ	1,426	65,680	80.6	58.8	624	77,708	54.4	32.4	2,050	143,388	70.3	40.8
5. ベトナム	2,628	3,809	-	-	123	14,929	77.8	29.6	2,751	18,738	1,741.1	37.2
6. ドイツ	700	34,861	75.1	76.2	138	27,194	40.5	47.3	838	62,055	65.8	60.1
7. オランダ	0	0	-	-	106	25,336	33.8	23.7	106	25,336	33.8	23.7
8. アラブ首長国連邦	19,604	85,092	93.9	97.3	1,130	13,179	72.7	129.0	20,734	98,271	92.4	100.6
9. トルコ	0	0	-	-	89	16,323	22.5	18.0	89	16,323	22.5	18.0
10. インド	0	0	-	-	224	15,808	640.0	109.0	224	15,808	0.7	0.7
合計(その他含)	32,173	213,825	117.5	78.6	4,374	478,750	42.9	21.3	36,547	692,575	97.2	27.5
累計	149,405	1,273,421	91.6	83.7	42,643	6,882,710	56.1	37.9	192,048	8,156,131	80.3	41.5

※順位は前年の「合計金額」上位10カ国

- ① 7月の輸出は、「家庭用」は32,173台、213,825千円で、前年同期比117.5%(台数)、78.6%(金額)、「工業用」は4,374台、478,750千円で、前年同期比42.9%(台数)、21.3%(金額)である。
- ② 前月比では、「家庭用」は台数で128.9%、金額で94.2%、「工業用」は台数で127.9%、金額で98.5%である。
- ③ 国別の輸出では、「家庭用」は主要国の「アメリカ」が前年同期比80.6%(台数)、58.8%(金額)である。「工業用」は主要国の「シンガポール」が前年同期比17.4%(台数)、14.2%(金額)、「中国」が前年同期比13.9%(台数)、14.8%(金額)、「アメリカ」が前年同期比54.4%(台数)、32.4%(金額)、「香港」が前年同期比47.7%(台数)、18.3%(金額)である。

「輸入」 国別輸入実績(7月) (単位:台、千円、%、部品含まず)

	家庭用ミシ		前年同期比		工業用ミシ		前年同期比		合計		前年同期比	
	数量	金額	数量	金額	数量	金額	数量	金額	数量	金額	数量	金額
1. ベトナム	60,154	579,744	273.4	251.4	170	23,389	215.2	200.2	60,324	603,133	273.2	249.0
2. 中国	102,755	331,113	659.4	558.6	492	60,922	6.8	36.0	103,247	392,035	453.2	171.5
3. 台湾	24,755	354,061	146.5	158.0	144	15,819	68.2	53.8	24,899	369,880	145.5	146.0
4. タイ	7,900	41,455	206.1	263.4	0	0	-	-	7,900	41,455	206.1	263.4
5. ドイツ	0	0	-	-	12	6,538	200.0	75.5	12	6,538	200.0	75.5
6. チェコ	0	0	-	-	0	0	-	-	0	0	-	-
7. アメリカ	0	0	-	-	1	362	100.0	31.8	1	362	100.0	31.8
8. イタリア	0	0	-	-	2	1,648	100.0	54.6	2	1,648	100.0	54.6
9. ベルギー	0	0	-	-	0	0	-	-	0	0	-	-
10. スペイン	0	0	-	-	0	0	-	-	0	0	-	-
合計(その他含)	195,564	1,306,373	335.3	246.6	821	108,678	10.9	46.3	196,385	1,415,051	298.3	185.1
前月比	89.5	103.9	-	-	58.1	71.1	-	-	89.3	100.4	-	-
累計	768,432	5,689,454	168.6	138.2	9,863	859,021	29.7	46.9	778,295	6,548,475	159.2	110.1

※順位は前年の「合計金額」上位10カ国

6,548

- ① 7月の輸入は「家庭用」は195,564台、1,306,373千円で、前年同期比335.3%(台数)、246.6%(金額)である。「工業用」は821台、108,678千円で、前年同期比10.9%(台数)、46.3%(金額)である。国別の占有率をみると、「家庭用」は「ベトナム」が台数で30.8%、金額で44.4%、「台湾」が台数で12.7%、金額で27.1%である。「工業用」は「中国」が台数で59.9%、金額で56.1%、「ベトナム」が台数で20.7%、金額で21.5%である。
- ② 前月比では、「家庭用」は台数で89.5%、金額で103.9%、「工業用」は台数で58.1%、金額で71.1%である。

II. 部品

「輸出」 地域別輸出実績(7月) (単位:千円、%)

	家庭用ミシ部品		工業用ミシ部品				前年 同期比	針	前年 同期比	テーブル、カバー	前年 同期比
	家庭用ミシもの	前年 同期比	ホビンケース	カマ	その他	合計					
東アジア	22,084	295.3	10,543	97,602	75,755	183,900	39.4	39,242	160.1	0	-
東南アジア	3,121	54.9	12,511	28,976	43,772	85,259	26.5	6,097	11.8	0	-
中近東	0	-	0	1,389	2,566	3,955	25.0	1,859	-	0	-
ヨーロッパ	1,111	246.3	7,723	11,419	36,826	55,968	70.7	378	94.0	0	-
北米	0	-	1,033	5,561	39,516	46,110	37.8	4,781	257.5	0	-
中米	0	-	0	0	10,899	10,899	26.6	0	-	0	-
南米	0	-	0	3,030	2,709	5,739	35.4	0	-	0	-
アフリカ	0	-	0	1,149	1,849	2,998	46.5	0	-	0	-
大洋州	0	-	0	0	1,269	1,269	159.8	0	-	0	-
合計	26,316	126.9	31,810	149,126	215,161	396,097	37.0	52,357	66.8	0	-
前年同期比	126.9	-	54.9	48.4	30.5	37.0	-	66.8	-	0.0	-
前月比	116.4	-	75.8	103.5	96.9	97.1	-	162.1	-	0.0	-
累計	135,168	65.7	270,212	1,316,309	2,420,725	4,007,246	52.8	513,848	59.9	10,403	37.8
前年同期比	65.7	-	71.5	54.2	50.7	52.8	-	59.9	-	37.8	-

注:平成24年1月から、「テーブル及びカバー」については、家庭用部品から分かれ単独の品目になった。

- ① 7月の部品輸出は「家庭用ミシ部品」が26,316千円、「工業用ミシ部品」が396,097千円、「針」が52,357千円、前年同期比では「家庭用」が126.9%、「工業用」が37.0%、「針」が66.8%である。
- ② 前月比では、「家庭用」が116.4%、「工業用」が97.1%、「針」が162.1%である。

「輸入」 国別輸入実績(7月) (単位:千円、%)

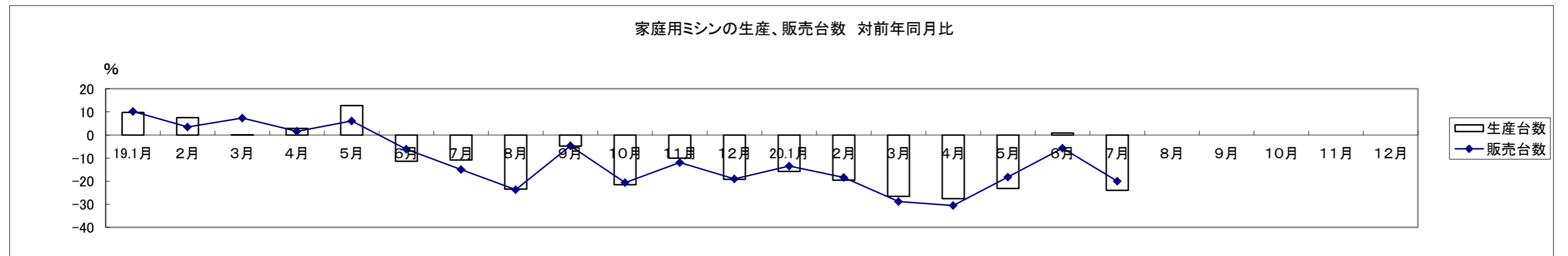
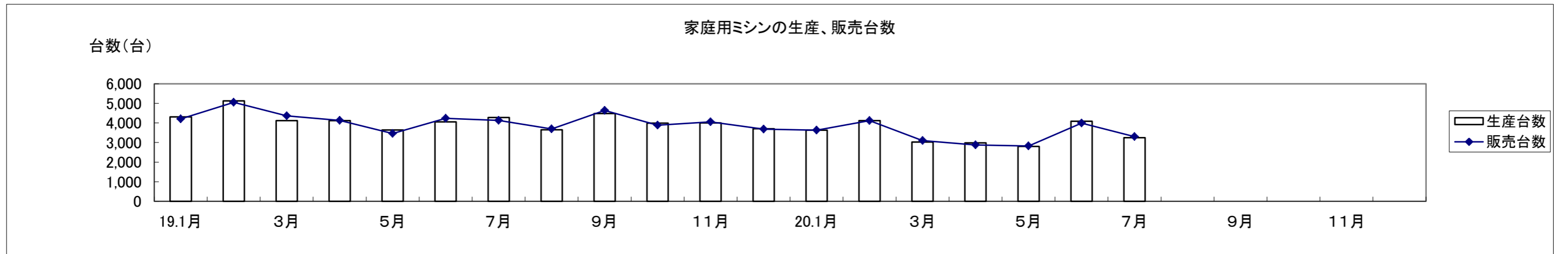
	家庭用部品	工業用部品	針	テーブル、カバー	小計
韓国	0	801	0	0	0
中国	4,136	131,046	1,902	11,893	13,795
台湾	56,773	39,838	0	0	0
香港	0	745	367	0	367
ベトナム	6,155	92,510	58,384	250	58,634
タイ	6,344	230	0	0	0
シンガポール	0	1,055	0	0	0
インド	0	0	276	0	276
イギリス	0	0	0	0	0
ドイツ	0	779	0	352	352
スイス	0	0	0	0	0
ポルトガル	0	0	0	0	0
イタリア	0	0	0	0	0
アメリカ	0	499	0	0	0
合計(その他含)	73,408	269,601	60,929	12,495	73,424
前年同期比	96.1	44.9	57.5	62.5	58.3
前月比	143.2	113.7	58.7	592.2	69.3
累計	398,542	2,534,967	490,292	52,655	542,947
前年同期比	83.7	52.4	74.2	51.3	71.1

- ① 7月の部品輸入は「家庭用ミシ部品」が73,408千円、「工業用ミシ部品」が269,601千円、「針」が60,929千円、「テーブル及びカバー」が12,495千円、前年同期比では「家庭用」が96.1%、「工業用」が44.9%、「針」が57.5%、「テーブル及びカバー」が62.5%である。
- ② 前月比では、「家庭用」が143.2%、「工業用」が113.7%、「針」が58.7%、「テーブル及びカバー」が592.2%である。

家庭用ミシンの生産、販売、在庫台数(月次) (19/1~12,20/1~)

単位:台、%

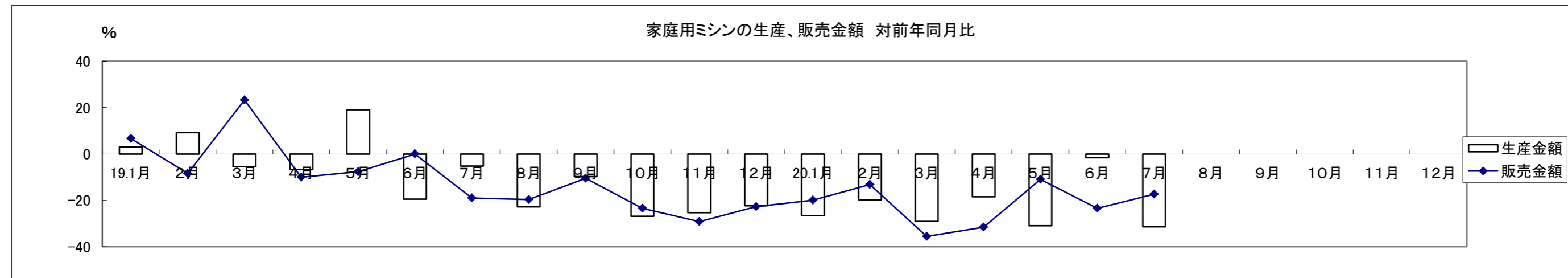
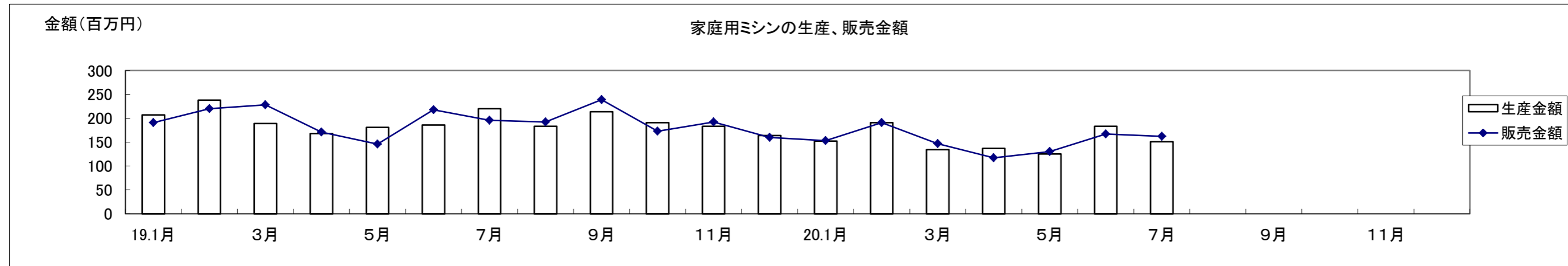
和 暦	19.1月	2月	3月	4月	5月	6月	7月	8月	9月	10月	11月	12月	20.1月	2月	3月	4月	5月	6月	7月	8月	9月	10月	11月	12月
生産台数	4,304	5,126	4,120	4,114	3,644	4,050	4,274	3,655	4,483	3,994	3,999	3,704	3,625	4,121	3,026	2,978	2,800	4,083	3,248					
対前年比	9.7	7.5	0.1	2.9	12.7	-11.4	-10.8	-23.4	-4.8	-21.5	-10.0	-19.2	-15.8	-19.6	-26.6	-27.6	-23.2	0.8	-24.0					
販売台数	4,197	5,047	4,358	4,132	3,457	4,229	4,129	3,688	4,636	3,881	4,058	3,681	3,632	4,119	3,102	2,872	2,826	3,986	3,303					
対前年比	10.2	3.5	7.3	1.6	6.1	-6.1	-15.0	-23.7	-4.7	-20.6	-11.9	-19.0	-13.5	-18.4	-28.8	-30.5	-18.3	-5.7	-20.0					
在庫台数	337	416	179	161	348	169	314	282	129	242	184	207	200	202	126	232	206	303	248					
対前年比	-34.7	1.7	-61.6	-59.6	-6.5	-61.1	-15.8	-8.7	-17.3	-31.8	-5.2	-10.0	-40.7	-51.4	-29.6	44.1	-40.8	79.3	-21.0					



家庭用ミシンの生産、販売金額(月次) (19/1~12/20/1~)

単位:百万円、%

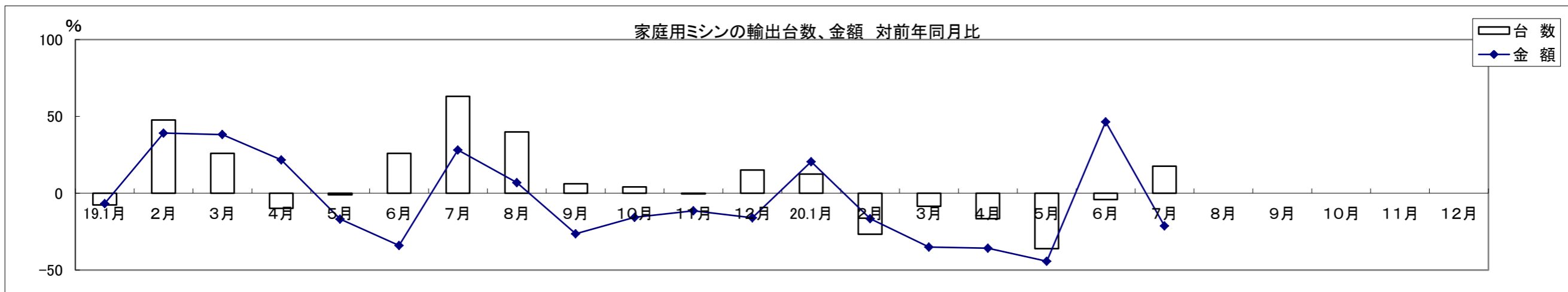
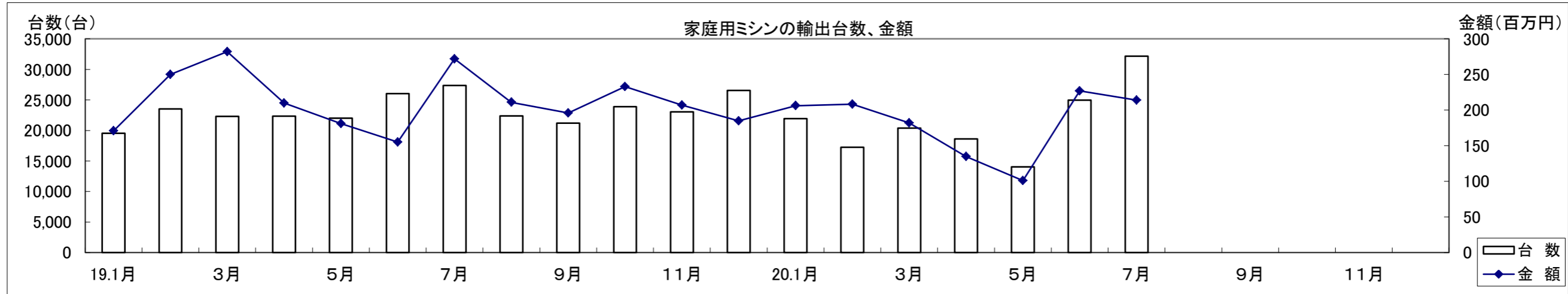
和 暦	19.1月	2月	3月	4月	5月	6月	7月	8月	9月	10月	11月	12月	20.1月	2月	3月	4月	5月	6月	7月	8月	9月	10月	11月	12月
生産金額	207	238	189	168	181	186	220	183	214	191	183	164	152	191	134	137	125	183	151					
対前年比	3.0	9.2	-5.5	-6.7	19.1	-19.5	-5.2	-22.8	-9.7	-26.8	-25.3	-22.3	-26.6	-19.7	-29.1	-18.5	-30.9	-1.6	-31.4					
販売金額	191	220	228	171	146	218	196	192	239	173	192	160	153	191	147	117	130	167	162					
対前年比	6.7	-8.3	23.2	-10.0	-7.6	0.0	-19.0	-19.7	-10.5	-23.5	-29.2	-22.7	-19.9	-13.2	-35.5	-31.6	-11.0	-23.4	-17.3					



家庭用ミシンの輸出台数、金額(月次) (19/1~12/20/1~)

単位:百万円、%

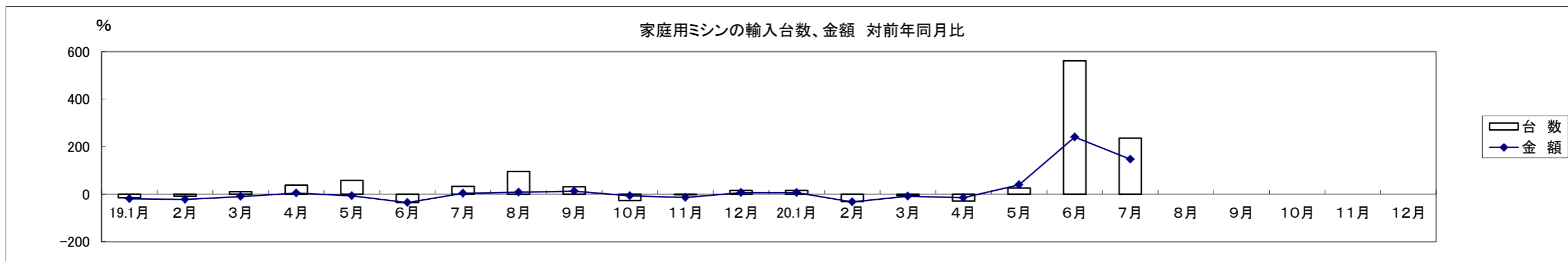
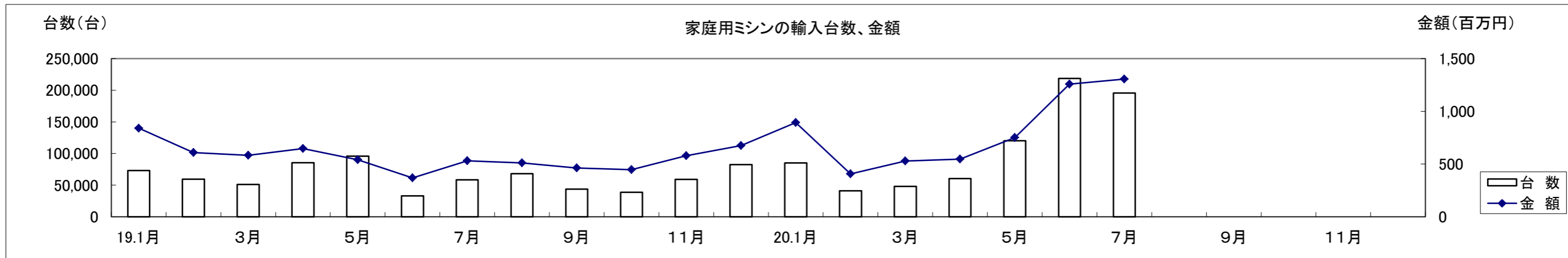
和 暦	19.1月	2月	3月	4月	5月	6月	7月	8月	9月	10月	11月	12月	20.1月	2月	3月	4月	5月	6月	7月	8月	9月	10月	11月	12月
台 数	19,536	23,536	22,303	22,332	21,998	26,031	27,388	22,372	21,191	23,910	23,047	26,554	21,957	17,241	20,390	18,634	14,056	24,954	32,173					
対前年比	-7.7	47.6	25.9	-9.9	-1.2	25.9	63.0	39.8	6.1	4.0	-0.6	15.0	12.4	-26.7	-8.6	-16.6	-36.1	-4.1	17.5					
金 額	171	250	282	210	181	155	272	211	196	233	207	185	206	208	182	135	101	227	214					
対前年比	-6.9	39.1	38.1	21.6	-17.0	-34.0	28.1	6.9	-26.4	-15.7	-11.4	-16.0	20.4	-16.6	-35.2	-35.9	-44.3	46.6	-21.4					



家庭用ミシンの輸入台数、金額(月次) (19/1~12,20/1~)

単位:台、百万円、%

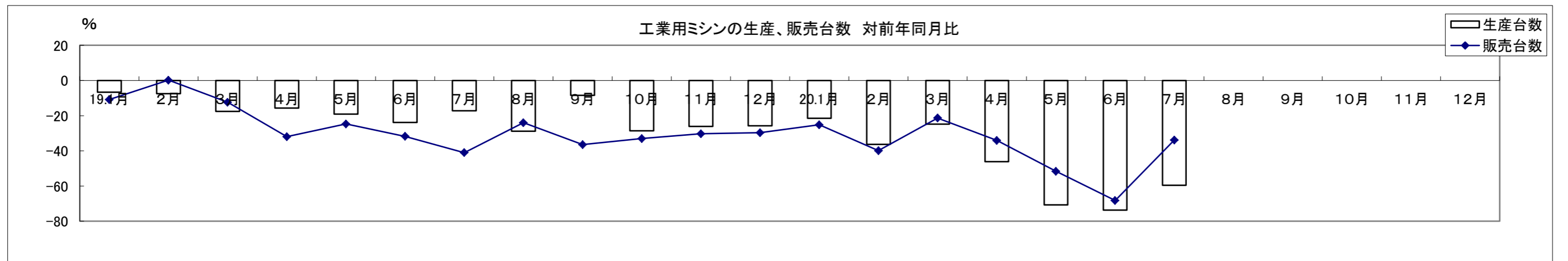
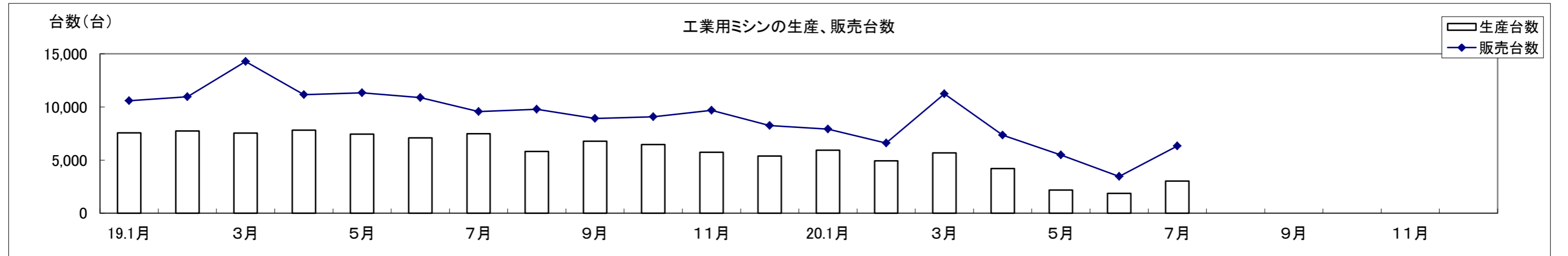
和 暦	19.1月	2月	3月	4月	5月	6月	7月	8月	9月	10月	11月	12月	20.1月	2月	3月	4月	5月	6月	7月	8月	9月	10月	11月	12月
台 数	73,024	59,305	51,103	85,405	95,612	33,043	58,322	68,043	43,824	38,626	58,939	82,376	84,978	40,886	47,940	60,504	119,988	218,572	195,564					
対前年比	-14.8	-8.9	10.8	38.3	57.7	-35.8	32.8	95.2	30.9	-26.6	-2.8	16.2	16.4	-31.1	-6.2	-29.2	25.5	561.5	235.3					
金 額	840	609	583	646	540	369	530	510	463	446	578	675	894	407	528	546	751	1,257	1,306					
対前年比	-19.6	-22.1	-10.3	4.1	-6.9	-35.4	3.2	7.6	12.5	-7.0	-14.1	5.8	6.5	-33.2	-9.4	-15.5	39.1	240.3	146.6					



工業用ミシンの生産、販売、在庫台数(月次) (19/1~12,20/1~)

単位: 台、%

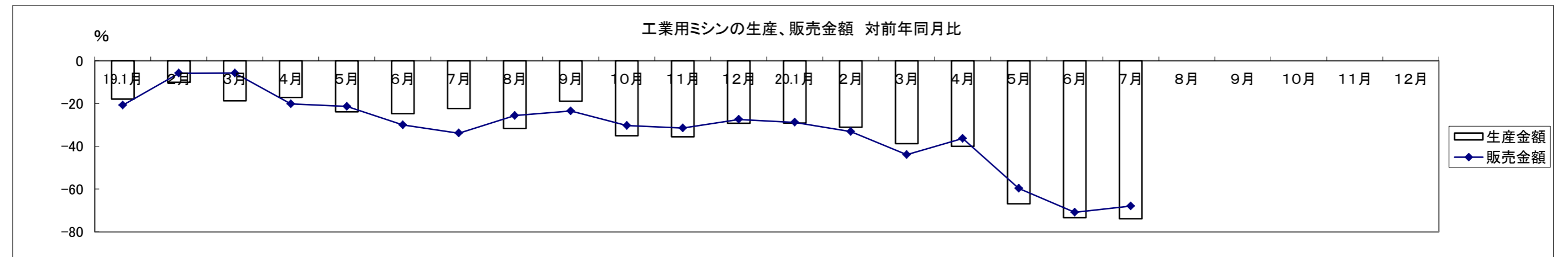
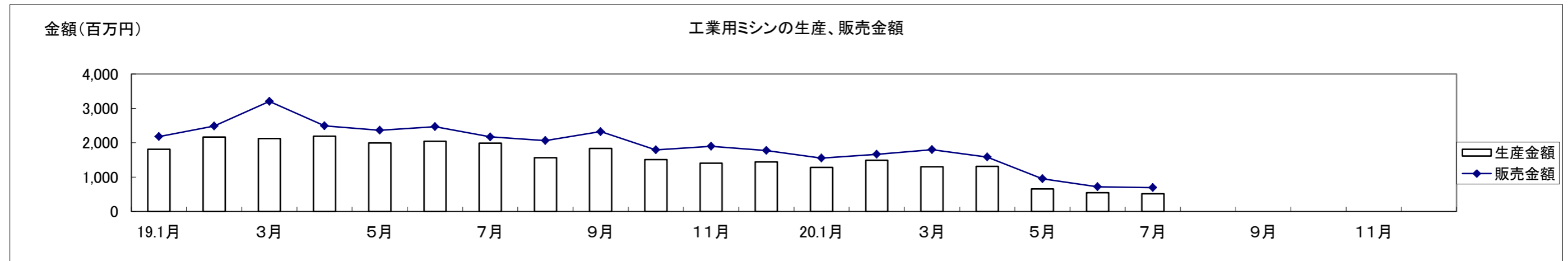
和 暦	19.1月	2月	3月	4月	5月	6月	7月	8月	9月	10月	11月	12月	20.1月	2月	3月	4月	5月	6月	7月	8月	9月	10月	11月	12月
生産台数	7,561	7,748	7,545	7,824	7,453	7,092	7,480	5,810	6,783	6,462	5,740	5,389	5,938	4,934	5,672	4,211	2,181	1,862	3,024					
対前年比	-6.7	-7.5	-17.5	-15.7	-19.1	-23.9	-17.2	-28.8	-8.4	-28.6	-26.1	-25.8	-21.5	-36.3	-24.8	-46.2	-70.7	-73.7	-59.6					
販売台数	10,585	10,962	14,273	11,163	11,339	10,884	9,569	9,787	8,929	9,071	9,688	8,255	7,925	6,596	11,230	7,355	5,489	3,457	6,328					
対前年比	-10.8	0.2	-12.4	-31.9	-24.7	-31.8	-41.0	-23.9	-36.4	-33.0	-30.2	-29.6	-25.1	-39.8	-21.3	-34.1	-51.6	-68.2	-33.9					
在庫台数	13,005	13,619	11,381	12,800	12,309	11,966	13,253	11,932	11,485	11,505	11,000	11,037	11,450	11,932	9,689	10,658	9,886	9,970	8,924					
対前年比	-8.1	-12.7	-20.0	-5.8	-12.8	-13.3	11.9	-4.1	0.2	-5.9	-5.4	-7.6	-12.0	-12.4	-14.9	-16.7	-19.7	-16.7	-32.7					



工業用ミシンの生産、販売金額(月次) (19/1~12/20/1~)

単位:百万円、%

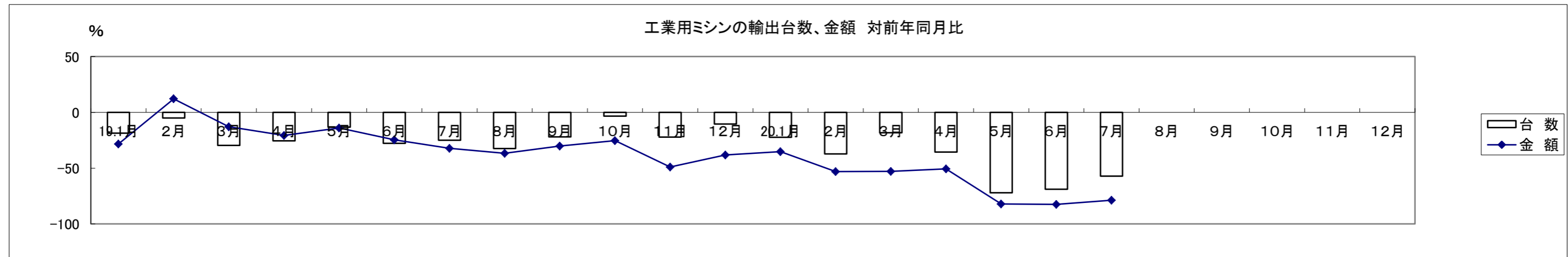
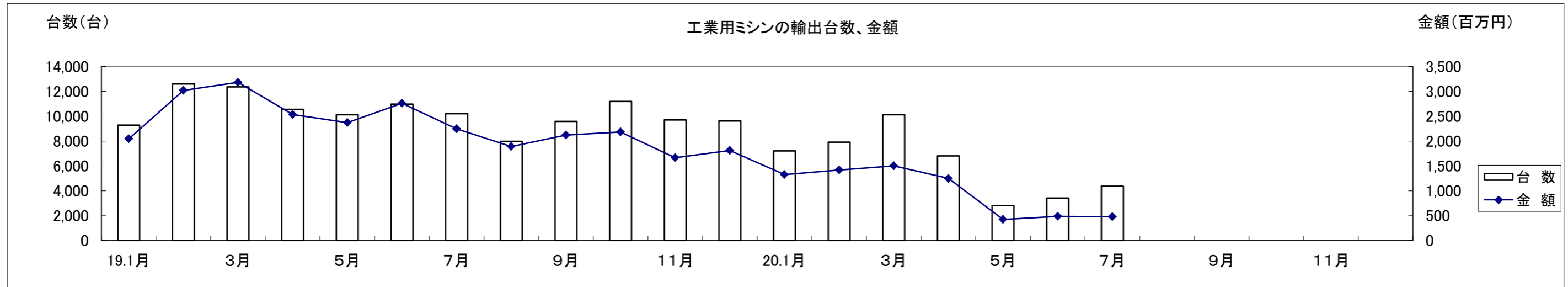
和 暦	19.1月	2月	3月	4月	5月	6月	7月	8月	9月	10月	11月	12月	20.1月	2月	3月	4月	5月	6月	7月	8月	9月	10月	11月	12月
生産金額	1,811	2,162	2,122	2,191	1,991	2,044	1,987	1,563	1,831	1,506	1,406	1,444	1,284	1,491	1,299	1,314	658	544	518					
対前年比	-17.9	-10.1	-18.7	-17.1	-23.8	-24.7	-22.3	-31.7	-18.9	-35.1	-35.5	-29.2	-29.1	-31.0	-38.8	-40.0	-67.0	-73.4	-73.9					
販売金額	2,178	2,483	3,201	2,489	2,362	2,467	2,168	2,060	2,321	1,789	1,894	1,774	1,551	1,660	1,795	1,585	952	719	695					
対前年比	-20.8	-5.8	-5.8	-20.2	-21.4	-30.0	-33.9	-25.6	-23.5	-30.3	-31.5	-27.4	-28.8	-33.1	-43.9	-36.3	-59.7	-70.9	-67.9					



工業用ミシンの輸出台数、金額(月次) (19/1~12,20/1~)

単位: 台、百万円、%

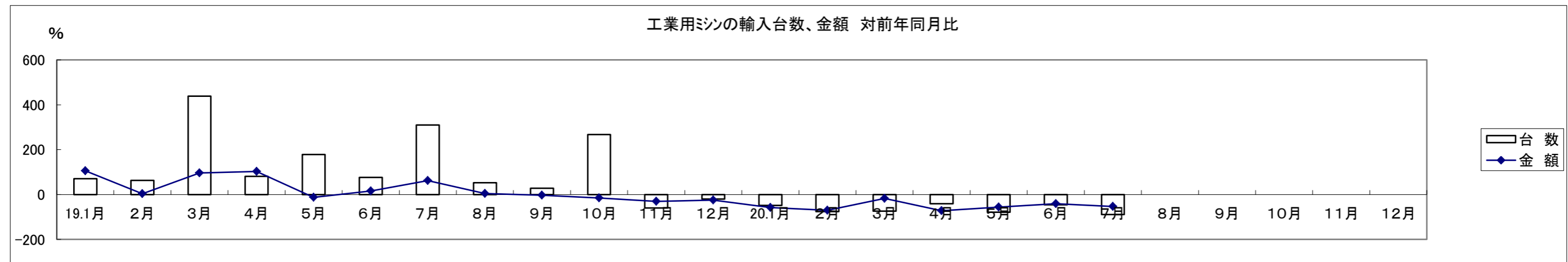
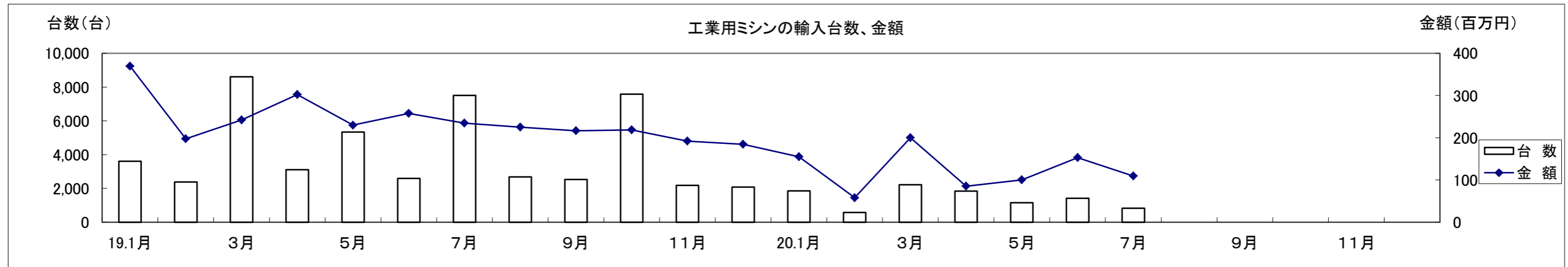
和 暦	19.1月	2月	3月	4月	5月	6月	7月	8月	9月	10月	11月	12月	20.1月	2月	3月	4月	5月	6月	7月	8月	9月	10月	11月	12月
台 数	9,288	12,591	12,353	10,555	10,118	10,973	10,201	7,983	9,584	11,187	9,691	9,614	7,209	7,903	10,109	6,809	2,818	3,421	4,374					
対前年比	-18.7	-5.0	-29.6	-25.5	-13.3	-27.8	-25.0	-32.5	-21.9	-3.3	-22.2	-10.4	-22.4	-37.2	-18.2	-35.5	-72.1	-68.8	-57.1					
金 額	2,045	3,019	3,180	2,534	2,368	2,759	2,243	1,891	2,121	2,181	1,664	1,811	1,326	1,418	1,501	1,249	423	486	479					
対前年比	-28.3	12.1	-12.9	-20.7	-13.9	-24.6	-32.2	-36.6	-30.2	-25.4	-49.0	-38.2	-35.2	-53.0	-52.8	-50.7	-82.1	-82.4	-78.7					



工業用ミシンの輸入台数、金額(月次) (19/1~12,20/1~)

単位:台、百万円、%

和 暦	19.1月	2月	3月	4月	5月	6月	7月	8月	9月	10月	11月	12月	20.1月	2月	3月	4月	5月	6月	7月	8月	9月	10月	11月	12月
台 数	3,611	2,384	8,608	3,104	5,342	2,597	7,509	2,677	2,525	7,586	2,176	2,083	1,854	577	2,212	1,836	1,150	1,413	821					
対前年比	70.5	63.3	438.0	81.1	178.7	76.3	309.4	53.0	27.7	267.0	-60.4	-20.5	-48.7	-75.8	-74.3	-40.9	-78.5	-45.6	-89.1					
金 額	369	198	242	302	230	258	235	225	216	218	192	184	155	58	200	85	100	153	109					
対前年比	105.3	3.4	96.0	102.2	-13.2	15.4	62.4	4.0	-3.6	-15.7	-30.3	-25.0	-58.1	-70.7	-17.3	-71.9	-56.6	-40.7	-53.7					



生産・販売・在庫

(単位:台、百万円、%)

機種別	項目	2020年7月									
		生産				販売				在庫	
		数量	前年同期比	金額	前年同期比	数量	前年同期比	金額	前年同期比	数量	前年同期比
家庭用	家庭用ミシン計	3,248	76.0	151	68.6	3,303	80.0	162	82.7	248	79.0
工業用	一本針直線本縫	537	49.2	40	48.2	425	43.9	31	43.1	445	78.9
	へり縫	538	75.5	76	69.7	3,436	163.5	131	66.8	4,118	56.2
	その他の工業用ミシン	1,949	34.3	402	22.4	2,467	38.0	533	28.1	4,361	81.3
	工業用ミシン計	3,024	40.4	518	26.1	6,328	66.1	695	32.1	8,924	67.3
ミシン合計		6,272	53.4	669	30.3	9,631	70.3	857	36.3	9,172	67.6

1. 出所:経済産業省生産動態統計 2. 在庫は当月末実績を示す。

備考:(1)2002年1月から家庭用ミシンの機種区分が変更され、手編機は調査対象機種から外れた。

(2)2005年1月から工業用ミシンの機種区分が変更され、「織物用・ニット縫用・その他」と「その他」が統合されました。

機種別	項目	2020年1~7月									
		生産				販売				在庫	
		数量	前年同期比	金額	前年同期比	数量	前年同期比	金額	前年同期比	数量	前年同期比
家庭用	家庭用ミシン計	23,881	80.6	1,073	77.2	23,840	80.7	1,067	77.9	248	79.0
工業用	一本針直線本縫	2,574	52.4	251	56.7	2,534	54.8	243	57.6	445	78.9
	へり縫	3,656	62.4	630	62.4	18,329	73.6	1,351	57.3	4,118	56.2
	その他の工業用ミシン	21,592	51.5	6,227	48.4	27,517	55.9	7,363	50.5	4,361	81.3
	工業用ミシン計	27,822	52.8	7,108	49.7	48,380	61.4	8,957	51.6	8,924	67.3
ミシン合計		51,703	62.8	8,181	52.1	72,220	66.7	10,024	53.6	9,172	67.6

2020年 7月 輸出

(財務省関税局調) (単位:台、千円、%)

		韓国		中国		台湾		香港		モンゴル		東アジア7月計		対前年同期比		東アジア1~7月計			
		数量	金額	数量	金額	数量	金額	数量	金額	数量	金額	数量	金額	数量	金額	数量	金額		
家庭用 ミシン	ジグザグ縫(電子速度調整式)											0	0	-	-	0	0		
	ジグザグ縫(その他)											0	0	-	-	0	0		
	その他											0	0	-	-	32	839		
	小計	0	0	0	0	0	0	0	0	0	0	0	0	-	-	32	839		
	部品 家庭用ミシンのもの							22,084				0	22,084	-	295.3	0	90,241		
家庭用ミシン合計	0	0	0	0	0	0	22,084	0	0	0	0	0	22,084	-	295.3	32	91,080		
工業用 ミシン	自動式 単針直線(織物用)											0	0	-	-	1	4,500		
	自動式 単針直線(その他)											0	0	-	-	0	0		
	自動式 オーバーロック											0	0	-	-	38	10,131		
	自動式 その他			3	4,620	11	1,872	1	2,700				15	9,192	5.5	2.5	553	644,211	
	計	0	0	3	4,620	11	1,872	1	2,700	0	0		15	9,192	5.5	2.5	592	658,842	
	その他 単針直線(織物用)											0	0	-	-	47	8,382		
	その他 単針直線(その他)											0	0	-	-	359	56,145		
	その他 オーバーロック			4	1,786			205	29,153				209	30,939	71.8	70.6	1,753	290,090	
	その他 その他	49	8,149	123	18,056			222	57,820				394	84,025	27.0	30.3	7,238	1,455,979	
	計	49	8,149	127	19,842	0	0	427	86,973	0	0		603	114,964	31.6	33.9	9,397	1,810,596	
	小計	49	8,149	130	24,462	11	1,872	428	89,673	0	0		618	124,156	28.3	17.7	9,989	2,469,438	
	部品	ボビンケース(個)			80,883	7,861	1,180	451	8,400	2,231				90,463	10,543	49.4	39.0	908,807	131,037
		カマ(個)	381	866	47,812	75,785	168	800	8,018	20,151				56,379	97,602	49.0	46.3	425,329	850,040
		その他		1,946		41,266		14,968		17,173		402		0	75,755	-	33.1	0	974,850
		小計		2,812		124,912		16,219		39,555		402		0	183,900	-	39.4	0	1,955,927
工業用ミシン合計	49	10,961	130	149,374	11	18,091	428	129,228	0	402		618	308,056	28.3	26.4	9,989	4,425,365		
針(千本)					146	4,232	2,816	35,010				2,962	39,242	104.5	160.1	44,345	405,795		
テーブル及びカバー												0	0	-	-	0	0		
総計(ミシン合計)	49	8,149	130	24,462	11	1,872	428	89,673	0	0		618	124,156	28.3	17.7	10,021	2,470,277		
総計	49	10,961	130	149,374	11	44,407	428	164,238	0	402		618	369,382	28.3	30.8	10,021	4,922,240		

		対前年同期比		ベトナム		タイ		シンガポール		マレーシア		フィリピン		インドネシア		カンボジア		
		数量	金額	数量	金額	数量	金額	数量	金額	数量	金額	数量	金額	数量	金額	数量	金額	
家庭用 ミシン	ジグザグ縫(電子速度調整式)	-	-	1,624	2,235	312	1,242					283	327			1,988	3,024	
	ジグザグ縫(その他)	-	-	1,004	1,574	977	2,008											
	その他	62.7	23.4			488	1,935	8	364							306	535	
	小計	62.7	23.4	2,628	3,809	1,777	5,185	8	364	0	0	283	327	0	0	2,294	3,559	
	部品 家庭用ミシンのもの	-	86.2		1,621		1,500											
家庭用ミシン合計	62.7	84.1	2,628	5,430	1,777	6,685	8	364	0	0	283	327	0	0	2,294	3,559		
工業用 ミシン	自動式 単針直線(織物用)	2.1	5.0			399	1,761								2	626		
	自動式 単針直線(その他)	-	-															
	自動式 オーバーロック	211.1	64.8			51	270											
	自動式 その他	15.1	19.3	12	5,295	10	2,151	13	20,641						1	1,600	2	4,754
	計	15.9	19.1	12	5,295	460	4,182	13	20,641	0	0	0	0	3	2,226	2	4,754	
	その他 単針直線(織物用)	23.0	27.2	38	300													
	その他 単針直線(その他)	55.7	51.0					6	2,198									
	その他 オーバーロック	71.5	68.3	43	212													
	その他 その他	62.1	63.7	30	9,122	5	1,447	520	93,311	3	791			22	6,224			
	計	62.8	63.5	111	9,634	5	1,447	526	95,509	3	791	0	0	22	6,224	0	0	
	小計	53.5	39.2	123	14,929	465	5,629	539	116,150	3	791	0	0	25	8,450	2	4,754	
	部品	ボビンケース(個)	78.2	76.6	39,690	3,518	5,320	4,034	802	720								
		カマ(個)	51.8	53.6	10,083	9,286			441	1,834			100	630				
		その他	-	48.7		15,257		4,454		11,774		1,616		2,699		1,099		
		小計	-	52.0		28,061		8,488		14,328		1,616		3,329		1,099		0
工業用ミシン合計	53.5	44.0	123	42,990	465	14,117	539	130,478	3	2,407	0	3,329	25	9,549	2	4,754		
針(千本)	89.5	89.1	675	6,097														
テーブル及びカバー	-	-																
総計(ミシン合計)	53.5	39.2	2,751	18,738	2,242	10,814	547	116,514	3	791	283	327	25	8,450	2,296	8,313		
総計	53.5	46.3	2,751	54,517	2,242	20,802	547	130,842	3	2,407	283	3,656	25	9,549	2,296	8,313		

		ミャンマー		インド		パキスタン		スリランカ		バングラデシュ		東南アジア7月計		対前年同期比		東南アジア1~7月計		
		数量	金額	数量	金額	数量	金額	数量	金額	数量	金額	数量	金額	数量	金額	数量	金額	
家庭用 ミシン	ジグザグ縫(電子速度調整式)	2,018	5,442									6,225	12,270	1,185.7	1,071.6	14,037	26,672	
	ジグザグ縫(その他)	644	3,093									2,625	6,675	626.5	573.5	6,149	19,291	
	その他	368	1,930									1,170	4,764	51.7	56.2	7,355	26,716	
	小計	3,030	10,465	0	0	0	0	0	0	0	0	10,020	23,709	312.2	219.7	27,541	72,679	
	部品 家庭用ミシンのもの 家庭用ミシン合計	3,030	10,465	0	0	0	0	0	0	0	0	10,020	26,830	312.2	162.9	27,541	102,091	
工業用 ミシン	自動式 単針直線(織物用)											401	2,387	5,728.6	185.5	1,007	27,606	
	自動式 単針直線(その他)											0	0	-	-	0	0	
	自動式 オーバーロック											51	270	5,100.0	65.1	293	24,684	
	自動式 その他											38	34,441	15.2	9.5	545	357,202	
	計	0	0	0	0	0	0	0	0	0	0	490	37,098	189.9	10.2	1,845	409,492	
	その他 単針直線(織物用)										4	213	42	513	16.2	2.4	1,280	100,138
	その他 単針直線(その他)												6	2,198	2.6	5.4	529	116,616
	その他 オーバーロック			50	1,235								93	1,447	80.2	13.4	871	68,326
	その他 その他			174	14,573	34	5,312			1	448	789	131,228	31.1	27.4	7,687	1,317,391	
	計	0	0	224	15,808	34	5,312	0	0	5	661	930	135,386	29.5	24.5	10,367	1,602,471	
	小計	0	0	224	15,808	34	5,312	0	0	5	661	1,420	172,484	41.7	18.8	12,212	2,011,963	
	部品	ポピンケース(個)					52,300	3,897			2,500	342	100,612	12,511	374.3	145.9	340,782	59,036
		カマ(個)			412	1,242	4,992	7,944	231	1,215	4,879	6,825	21,138	28,976	23.4	69.2	258,855	285,233
その他			587		1,883		338		2,010		2,055	0	43,772	-	16.1	0	677,969	
小計		587		3,125		12,179		3,225		9,222	0	85,259	-	26.5	0	1,022,238		
工業用ミシン合計	0	587	224	18,933	34	17,491	0	3,225	5	9,883	1,420	257,743	41.7	20.8	12,212	3,034,201		
針(千本)												675	6,097	11.3	11.8	6,309	78,522	
テーブル及びカバー												0	0	-	-	0	8,176	
総計(ミシン合計)	3,030	10,465	224	15,808	34	5,312	0	0	5	661	11,440	196,193	172.9	21.1	39,753	2,084,642		
総計	3,030	11,052	224	18,933	34	17,491	0	3,225	5	9,883	11,440	290,670	172.9	22.2	39,753	3,222,990		

		対前年同期比		サウジアラビア		アラブ首長国連邦		中近東7月計		対前年同期比		中近東1~7月計		対前年同期比		スウェーデン		
		数量	金額	数量	金額	数量	金額	数量	金額	数量	金額	数量	金額	数量	金額	数量	金額	
家庭用 ミシン	ジグザグ縫(電子速度調整式)	97.1	96.4			10,462	38,324	10,462	38,324	156.1	339.0	49,475	164,540	163.8	285.9			
	ジグザグ縫(その他)	127.3	92.6			4,842	27,943	4,842	27,943	91.5	83.9	24,446	173,203	89.1	108.9			
	その他	76.3	75.1			4,300	18,825	4,300	18,825	47.5	42.7	34,312	154,207	57.7	59.4			
	小計	95.2	86.5	0	0	19,604	85,092	19,604	85,092	93.2	95.9	108,233	491,950	92.4	103.3	0	0	
	部品 家庭用ミシンのもの 家庭用ミシン合計	95.2	94.0	0	0	19,604	85,092	19,604	85,092	93.2	95.3	108,233	493,470	92.4	102.4	0	0	
工業用 ミシン	自動式 単針直線(織物用)	312.7	34.2			352	2,090	352	2,090	86.3	95.2	1,709	9,667	76.2	92.3			
	自動式 単針直線(その他)	-	-					0	0	-	-	0	0	-	-			
	自動式 オーバーロック	56.8	72.3					0	0	-	-	1,073	5,144	50.6	56.3			
	自動式 その他	16.9	12.6					0	0	-	-	524	7,726	34.0	75.1			
	計	45.3	13.9	0	0	352	2,090	352	2,090	33.3	34.4	3,306	22,537	56.0	75.4	0	0	
	その他 単針直線(織物用)	82.5	44.2			465	1,980	465	1,980	1,192.3	864.6	1,221	5,881	132.3	113.8			
	その他 単針直線(その他)	22.9	28.5					0	0	-	-	230	874	171.6	6.5			
	その他 オーバーロック	89.1	78.1			52	335	52	335	18.9	23.4	1,610	12,145	185.3	89.8			
	その他 その他	47.6	44.1			261	8,774	261	8,774	137.4	219.6	1,234	62,707	71.0	167.4			
	計	49.4	43.2	0	0	778	11,089	778	11,089	154.4	196.2	4,295	81,607	117.2	117.3	0	0	
	小計	48.7	30.2	0	0	1,130	13,179	1,130	13,179	72.4	112.4	7,601	104,144	79.4	104.7	0	0	
	部品	ポピンケース(個)	114.9	89.3					0	0	-	-	20,320	1,697	63.6	30.0		
		カマ(個)	42.5	60.0			1,020	1,389	1,020	1,389	13.8	19.4	4,459	5,831	30.9	32.5		
その他		-	45.3		275		2,291	0	2,566	-	40.8	0	19,258	-	74.1		236	
小計	-	50.1		275		3,680	0	3,955	-	25.0	0	26,786	-	54.0		236		
工業用ミシン合計	48.7	34.9	0	275	1,130	16,859	1,130	17,134	72.4	62.1	7,601	130,930	79.4	87.8	0	236		
針(千本)	14.6	21.9			63	1,859	63	1,859	-	-	90	2,660	3.1	14.7				
テーブル及びカバー	-	36.9					0	0	-	-	0	0	-	-				
総計(ミシン合計)	73.6	30.9	0	0	20,734	98,271	20,734	98,271	91.7	97.8	115,834	596,094	91.5	103.6	0	0		
総計	73.6	35.1	0	275	20,734	103,810	20,734	104,085	91.7	89.1	115,834	627,060	91.5	96.6	0	236		

		イギリス		オランダ		ベルギー		フランス		ドイツ		スイス		ポルトガル		スペイン		
		数量	金額	数量	金額	数量	金額	数量	金額	数量	金額	数量	金額	数量	金額	数量	金額	
家庭用 ミシン	ジグザグ縫(電子速度調整式)									530	26,734							
	ジグザグ縫(その他)																	
	その他									170	8,127							
	小計	0	0	0	0	0	0	0	0	700	34,861	0	0	0	0	0	0	
	部品 家庭用ミシンのもの 家庭用ミシン合計	0	0	0	0	0	0	0	0	700	1,111	0	0	0	0	0	0	
工業用 ミシン	自動式 単針直線(織物用)																	
	自動式 単針直線(その他)																	
	自動式 オーバーロック																	
	自動式 その他			4	4,509													
	計	0	0	4	4,509	0	0	0	0	0	0	0	0	0	0	0	0	
	その他 単針直線(織物用)			41	5,925													
	その他 単針直線(その他)			6	636													
	その他 オーバーロック									35	5,100							
	その他 その他			55	14,266					103	22,094							
	計	0	0	102	20,827	0	0	0	0	138	27,194	0	0	0	0	0	0	0
	小計	0	0	106	25,336	0	0	0	0	138	27,194	0	0	0	0	0	0	0
	部品	ポビンケース(個)					749	274			2,296	3,424					2,000	258
		カマ(個)	37	243							105	264			77	291		
		その他		4,890		353		2,795		3,116		7,552		734				333
		小計		5,133		353		3,069		3,116		11,240		734		291		591
工業用ミシン合計	0	5,133	106	25,689	0	3,069	0	3,116	138	38,434	0	734	0	291	0	591		
針(千本)									27	378								
テーブル及びカバー																		
総計(ミシン合計)	0	0	106	25,336	0	0	0	0	838	62,055	0	0	0	0	0	0	0	
総計	0	5,133	106	25,689	0	3,069	0	3,116	838	74,784	0	734	0	291	0	591		

		イタリア		ポーランド		ロシア		オーストリア		ハンガリー		ギリシャ		ルーマニア		トルコ		
		数量	金額	数量	金額	数量	金額	数量	金額	数量	金額	数量	金額	数量	金額	数量	金額	
家庭用 ミシン	ジグザグ縫(電子速度調整式)																	
	ジグザグ縫(その他)																	
	その他																	
	小計	0	0	0	0	0	0	0	0	0	0	0	0	0	0	0	0	
	部品 家庭用ミシンのもの 家庭用ミシン合計	0	0	0	0	0	0	0	0	0	0	0	0	0	0	0	0	
工業用 ミシン	自動式 単針直線(織物用)																	
	自動式 単針直線(その他)																	
	自動式 オーバーロック																	
	自動式 その他					1	210											
	計	0	0	0	0	1	210	0	0	0	0	0	0	0	0	0	0	
	その他 単針直線(織物用)																	
	その他 単針直線(その他)																	
	その他 オーバーロック			7	699											41	5,906	
	その他 その他			5	2,268				10	3,250						48	10,417	
	計	0	0	12	2,967	0	0	10	3,250	0	0	0	0	0	0	89	16,323	
	小計	0	0	12	2,967	1	210	10	3,250	0	0	0	0	0	0	89	16,323	
	部品	ポビンケース(個)	1,200	654	3,452	2,015											3,478	1,098
		カマ(個)			1,555	4,208					50	250	28	261	130	319	2,202	5,583
		その他		1,892		8,037										735		5,140
		小計		2,546		14,260		0		0		250		261		1,054		11,821
工業用ミシン合計	0	2,546	12	17,227	1	210	10	3,250	0	250	0	261	0	1,054	89	28,144		
針(千本)																		
テーブル及びカバー																		
総計(ミシン合計)	0	0	12	2,967	1	210	10	3,250	0	0	0	0	0	0	89	16,323		
総計	0	2,546	12	17,227	1	210	10	3,250	0	250	0	261	0	1,054	89	28,144		

		エストニア		リトアニア		チェコ		スロバキア		アイスランド		ヨーロッパ7月計		対前年同期比		ヨーロッパ1~7月計		
		数量	金額	数量	金額	数量	金額	数量	金額	数量	金額	数量	金額	数量	金額	数量	金額	
家庭用ミシン	ジグザグ縫(電子速度調整式)											530	26,734	-	-	1,379	70,554	
	ジグザグ縫(その他)											0	0	-	-	410	17,588	
	その他					72	3,301					242	11,428	19.7	19.3	4,456	230,281	
	小計	0	0	0	0	72	3,301	0	0	0	0	772	38,162	62.9	64.3	6,245	318,423	
	部品 家庭用ミシンのもの											0	1,111	-	246.3	0	8,767	
	家庭用ミシン合計	0	0	0	0	72	3,301	0	0	0	0	772	39,273	62.9	65.7	6,245	327,190	
工業用ミシン	自動式 単針直線(織物用)											0	0	-	-	0	0	
	自動式 単針直線(その他)											0	0	-	-	0	0	
	自動式 オーバーロック											0	0	-	-	1,346	56,653	
	自動式 その他											5	4,719	7.1	4.7	314	403,990	
	計	0	0	0	0	0	0	0	0	0	0	5	4,719	7.1	4.7	1,660	460,643	
	その他 単針直線(織物用)											41	5,925	24.0	27.8	641	91,714	
	その他 単針直線(その他)											6	636	10.7	10.0	223	48,891	
	その他 オーバーロック											83	11,705	23.5	22.4	1,189	161,638	
	その他 その他											221	52,295	47.8	52.2	2,941	557,439	
	計	0	0	0	0	0	0	0	0	0	0	351	70,561	33.7	39.2	4,994	859,682	
	小計	0	0	0	0	0	0	0	0	0	0	356	75,280	32.0	26.8	6,654	1,320,325	
	部品	ボビンケース(個)											13,175	7,723	29.9	58.4	120,679	51,697
		カマ(個)											4,184	11,419	53.0	63.9	33,723	75,179
		その他		205		204		327		277		0	36,826	-	76.6	0	224,357	
		小計		205		204		327		277		0	55,968	-	70.7	0	351,233	
	工業用ミシン合計	0	205	0	204	0	327	0	277	0	0	356	131,248	32.0	36.5	6,654	1,671,558	
	針(千本)											27	378	675.0	94.0	240	3,602	
	テーブル及びカバー											0	0	-	-	0	0	
	総計(ミシン合計)	0	0	0	0	72	3,301	0	0	0	0	1,128	113,442	48.2	33.3	12,899	1,638,748	
	総計	0	205	0	204	72	3,628	0	277	0	0	1,128	170,899	48.2	40.7	12,899	2,002,350	

		対前年同期比		カナダ		アメリカ合衆国		北米7月計		対前年同期比		北米1~7月計		対前年同期比		メキシコ		
		数量	金額	数量	金額	数量	金額	数量	金額	数量	金額	数量	金額	数量	金額	数量	金額	
家庭用ミシン	ジグザグ縫(電子速度調整式)	-	-					0	0	-	-	115	34,654	38.3	40.2			
	ジグザグ縫(その他)	1,464.3	1,460.8					0	0	-	-	0	0	-	-			
	その他	66.1	70.5			1,426	65,680	1,426	65,680	83.0	68.3	5,808	312,221	61.9	60.6			
	小計	92.2	97.1	0	0	1,426	65,680	1,426	65,680	80.6	58.8	5,923	346,875	61.2	57.7	0	0	
	部品 家庭用ミシンのもの	-	138.1					0	0	-	-	0	5,228	-	8.5			
	家庭用ミシン合計	92.2	97.9	0	0	1,426	65,680	1,426	65,680	80.6	56.0	5,923	352,103	61.2	53.1	0	0	
工業用ミシン	自動式 単針直線(織物用)	-	-					0	0	-	-	0	0	-	-			
	自動式 単針直線(その他)	-	-					0	0	-	-	0	0	-	-			
	自動式 オーバーロック	313.0	170.1					0	0	-	-	1	9,631	16.7	110.5			
	自動式 その他	57.4	53.1			4	6,224	4	6,224	7.4	8.3	84	186,762	19.0	31.3			
	計	169.2	49.7	0	0	4	6,224	4	6,224	7.4	8.3	85	196,393	18.4	31.2	0	0	
	その他 単針直線(織物用)	58.1	62.0			338	16,276	338	16,276	109.0	61.2	558	51,196	45.4	48.5			
	その他 単針直線(その他)	28.2	48.4			6	1,428	6	1,428	1.4	2.8	1,024	130,951	46.0	41.5			
	その他 オーバーロック	55.0	43.6			65	12,704	65	12,704	46.4	63.0	470	101,399	37.7	45.1			
	その他 その他	66.7	61.9			211	41,076	211	41,076	95.9	62.2	1,643	337,741	38.9	34.1	20	1,702	
	計	59.0	56.6	0	0	620	71,484	620	71,484	56.7	43.4	3,695	621,287	41.4	37.9	20	1,702	
	小計	70.4	54.0	0	0	624	77,708	624	77,708	54.4	32.4	3,780	817,680	40.2	36.1	20	1,702	
	部品	ボビンケース(個)	82.2	77.1			2,880	1,033	2,880	1,033	33.1	24.6	37,736	21,045	53.5	40.1		
		カマ(個)	61.3	50.5			1,888	5,561	1,888	5,561	39.2	28.2	28,320	71,282	79.3	53.5		
		その他	-	64.2		693		38,823	0	39,516	-	40.2	0	359,487	-	61.4		2,386
		小計	-	62.1		693		45,417	0	46,110	-	37.8	0	451,814	-	58.6		2,386
	工業用ミシン合計	70.4	55.5	0	693	624	123,125	624	123,818	54.4	34.2	3,780	1,269,494	40.2	41.8	20	4,088	
	針(千本)	35.4	84.6			178	4,781	178	4,781	265.7	257.5	513	20,880	44.6	164.2			
	テーブル及びカバー	-	-					0	0	-	-	0	2,227	-	76.7			
	総計(ミシン合計)	79.5	59.1	0	0	2,050	143,388	2,050	143,388	70.3	40.8	9,703	1,164,555	50.9	40.6	20	1,702	
	総計	79.5	59.8	0	693	2,050	193,586	2,050	194,279	70.3	40.4	9,703	1,644,704	50.9	44.3	20	4,088	

		ホンジュラス		エルサルバドル		ドミニカ共和国		プエルトリコ		中米7月計		対前年同期比		中米1~7月計		対前年同期比		
		数量	金額	数量	金額	数量	金額	数量	金額	数量	金額	数量	金額	数量	金額	数量	金額	
家庭用 ミシン	ジグザグ縫(電子速度調整式)									0	0	-	-	0	0	-	-	
	ジグザグ縫(その他)									0	0	-	-	0	0	-	-	
	その他									0	0	-	-	0	0	-	-	
	小計	0	0	0	0	0	0	0	0	0	0	-	-	0	0	-	-	
	部品 家庭用ミシンのもの									0	0	-	-	0	0	-	-	
	家庭用ミシン合計	0	0	0	0	0	0	0	0	0	-	-	0	0	-	-		
工業用 ミシン	自動式 単針直線(織物用)									0	0	-	-	0	0	-	-	
	自動式 単針直線(その他)									0	0	-	-	0	0	-	-	
	自動式 オーバーロック									0	0	-	-	0	0	-	-	
	自動式 その他									0	0	-	-	0	0	-	-	
	計	0	0	0	0	0	0	0	0	0	0	-	-	0	0	-	-	
	その他 単針直線(織物用)									0	0	-	-	2	230	33.3	17.2	
	その他 単針直線(その他)									0	0	-	-	0	0	-	-	
	その他 オーバーロック									0	0	-	-	0	0	-	-	
	その他 その他									20	1,702	8.3	5.0	159	15,858	22.2	18.4	
	計	0	0	0	0	0	0	0	0	20	1,702	8.3	5.0	161	16,088	21.7	15.7	
	小計	0	0	0	0	0	0	0	0	20	1,702	8.3	4.9	161	16,088	21.0	10.3	
	部品	ボビンケース(個)									0	0	-	-	15,158	2,642	43.1	32.4
		カマ(個)									0	0	-	-	2,508	6,687	28.3	26.6
		その他		7,216		442		855			0	10,899	-	31.9	0	112,095	-	52.8
		小計		7,216		442		855		0	0	10,899	-	26.6	0	121,424	-	49.5
	工業用ミシン合計	0	7,216	0	442	0	855	0	0	20	12,601	8.3	16.6	161	137,512	21.0	34.2	
	針(千本)									0	0	-	-	0	412	-	9.1	
	テーブル及びカバー									0	0	-	-	0	0	-	-	
	総計(ミシン合計)	0	0	0	0	0	0	0	0	20	1,702	8.3	4.9	161	16,088	21.0	10.3	
	総計	0	7,216	0	442	0	855	0	0	20	12,601	8.3	16.6	161	137,924	21.0	33.9	

		ペルー		ブラジル		ウルグアイ		南米7月計		対前年同期比		南米1~7月計		対前年同期比		モロッコ		
		数量	金額	数量	金額	数量	金額	数量	金額	数量	金額	数量	金額	数量	金額	数量	金額	
家庭用 ミシン	ジグザグ縫(電子速度調整式)							0	0	-	-	0	0	-	-			
	ジグザグ縫(その他)							0	0	-	-	0	0	-	-			
	その他							0	0	-	-	0	0	-	-			
	小計	0	0	0	0	0	0	0	0	-	-	0	0	-	-	0	0	
	部品 家庭用ミシンのもの										-	-	0	0	-	-		
	家庭用ミシン合計	0	0	0	0	0	0	0	0	-	-	0	0	-	-	0	0	
工業用 ミシン	自動式 単針直線(織物用)							0	0	-	-	0	0	-	-			
	自動式 単針直線(その他)							0	0	-	-	0	0	-	-			
	自動式 オーバーロック							0	0	-	-	0	0	-	-			
	自動式 その他							0	0	-	-	3	3,305	27.3	14.1			
	計	0	0	0	0	0	0	0	0	-	-	3	3,305	27.3	14.1	0	0	
	その他 単針直線(織物用)							0	0	-	-	14	1,960	233.3	167.7			
	その他 単針直線(その他)							0	0	-	-	10	2,396	-	-			
	その他 オーバーロック							0	0	-	-	1	324	3.8	19.8			
	その他 その他	157	9,484	10	1,130			167	10,614	109.9	83.6	925	94,104	100.5	110.7			
	計	157	9,484	10	1,130	0	0	167	10,614	107.7	79.2	950	98,784	99.8	112.5	0	0	
	小計	157	9,484	10	1,130	0	0	167	10,614	107.7	79.2	953	102,089	99.0	91.8	0	0	
	部品	ボビンケース(個)							0	0	-	-	2,786	2,185	19.3	35.4		
		カマ(個)	1,171	2,316	82	347	37	367	1,290	3,030	85.6	77.7	5,331	14,017	47.4	48.1		
		その他		935		1,131		643	0	2,709	-	24.4	0	28,633	-	53.0		473
		小計		3,251		1,478		1,010	0	5,739	-	35.4	0	44,835	-	50.2		473
	工業用ミシン合計	157	12,735	10	2,608	0	1,010	167	16,353	107.7	55.2	953	146,924	99.0	73.2	0	473	
	針(千本)							0	0	-	-	2	431	-	-			
	テーブル及びカバー							0	0	-	-	0	0	-	-			
	総計(ミシン合計)	157	9,484	10	1,130	0	0	167	10,614	107.7	79.2	953	102,089	99.0	91.8	0	0	
	総計	157	12,735	10	2,608	0	1,010	167	16,353	107.7	53.5	953	147,355	99.0	72.8	0	473	

		チュニジア		ナイジェリア		マダガスカル		南アフリカ		アフリカ7月計		対前年同期比		アフリカ1~7月計		対前年同期比	
		数量	金額	数量	金額	数量	金額	数量	金額	数量	金額	数量	金額	数量	金額	数量	金額
家庭用 ミシン	ジグザグ縫(電子速度調整式)			38	580					38	580	31.7	155.9	238	1,585	74.1	19.8
	ジグザグ縫(その他)			110	399					110	399	-	-	110	399	1,833.3	125.1
	その他			203	203					203	203	1,127.8	20.9	492	4,197	1,490.9	239.6
	小計	0	0	351	1,182	0	0	0	0	351	1,182	254.3	88.0	840	6,181	233.3	61.2
	部品 家庭用ミシンのもの									0	0	-	-	0	0	-	-
	家庭用ミシン合計	0	0	351	1,182	0	0	0	0	351	1,182	254.3	88.0	840	6,181	233.3	59.1
工業用 ミシン	自動式 単針直線(織物用)									0	0	-	-	0	0	-	-
	自動式 単針直線(その他)									0	0	-	-	0	0	-	-
	自動式 オーバーロック									0	0	-	-	0	0	-	-
	自動式 その他									0	0	-	-	1	1,936	12.5	50.4
	計	0	0	0	0	0	0	0	0	0	0	-	-	1	1,936	0.7	43.3
	その他 単針直線(織物用)									0	0	-	-	96	1,502	31.7	25.5
	その他 単針直線(その他)									0	0	-	-	0	0	-	-
	その他 オーバーロック									0	0	-	-	360	4,165	71.3	51.7
	その他 その他									0	0	-	-	691	19,209	68.2	28.8
	計	0	0	0	0	0	0	0	0	0	0	-	-	1,147	24,876	57.7	24.3
	小計	0	0	0	0	0	0	0	0	0	0	-	-	1,148	26,812	53.7	25.1
	部品 ボビンケース(個)									0	0	-	-	3,955	873	227.8	55.3
	部品 カマ(個)	202	798					125	351	327	1,149	105.5	92.3	2,849	8,040	75.4	68.6
	部品 その他		928				448			0	1,849	-	35.6	0	20,386	-	44.6
部品 小計		1,726		0		448		351	0	2,998	-	46.5	0	29,299	-	49.6	
工業用ミシン合計	0	1,726	0	0	0	448	0	351	0	2,998	-	6.5	1,148	56,111	53.7	33.8	
針(千本)										0	0	-	-	220	1,546	91.7	98.8
テーブル及びカバー										0	0	-	-	0	0	-	-
総計(ミシン合計)	0	0	351	1,182	0	0	0	0	351	1,182	69.1	2.9	1,988	32,993	79.6	28.2	
総計	0	1,726	351	1,182	0	448	0	351	351	4,180	69.1	8.8	1,988	63,838	79.6	35.8	

		オーストラリア		パプアニューギニア		ニュージーランド		大洋州7月計		対前年同期比		大洋州1~7月計		対前年同期比		総計7月計	
		数量	金額	数量	金額	数量	金額	数量	金額	数量	金額	数量	金額	数量	金額	数量	金額
家庭用 ミシン	ジグザグ縫(電子速度調整式)							0	0	-	-	21	5,785	84.0	82.0	17,255	77,908
	ジグザグ縫(その他)							0	0	-	-	0	0	-	-	7,577	35,017
	その他							0	0	-	-	570	30,689	259.1	286.2	7,341	100,900
	小計	0	0	0	0	0	0	0	0	-	-	591	36,474	241.2	205.1	32,173	213,825
	部品 家庭用ミシンのもの							0	0	-	-	0	0	-	-	0	26,316
	家庭用ミシン合計	0	0	0	0	0	0	0	0	-	-	591	36,474	241.2	200.3	32,173	240,141
工業用 ミシン	自動式 単針直線(織物用)							0	0	-	-	0	0	-	-	753	4,477
	自動式 単針直線(その他)							0	0	-	-	0	0	-	-	0	0
	自動式 オーバーロック							0	0	-	-	0	0	-	-	51	270
	自動式 その他					1	416	1	416	-	-	2	832	200.0	200.0	63	54,992
	計	0	0	0	0	1	416	1	416	-	-	2	832	200.0	200.0	867	59,739
	その他 単針直線(織物用)							0	0	-	-	0	0	-	-	886	24,694
	その他 単針直線(その他)	23	2,416					23	2,416	109.5	84.1	63	7,812	165.8	182.7	41	6,678
	その他 オーバーロック							0	0	-	-	1	221	50.0	77.3	502	57,130
	その他 その他	15	795					15	795	-	-	79	5,306	359.1	189.2	2,078	330,509
	計	38	3,211	0	0	0	0	38	3,211	165.2	101.6	143	13,339	230.6	181.1	3,507	419,011
	小計	38	3,211	0	0	1	416	39	3,627	169.6	114.8	145	14,171	230.2	182.1	4,374	478,750
	部品 ボビンケース(個)							0	0	-	-	0	0	-	-	207,130	31,810
	部品 カマ(個)							0	0	-	-	0	0	-	-	86,226	149,126
	部品 その他		999				270	0	1,269	-	159.8	0	3,690	-	79.3	0	215,161
部品 小計		999		0		270	0	1,269	-	159.8	0	3,690	-	79.3	0	396,097	
工業用ミシン合計	38	4,210	0	0	1	686	39	4,896	169.6	123.8	145	17,861	230.2	143.6	4,374	874,847	
針(千本)								0	0	-	-	0	0	-	-	3,905	52,357
テーブル及びカバー								0	0	-	-	0	0	-	-	0	0
総計(ミシン合計)	38	3,211	0	0	1	416	39	3,627	169.6	114.8	736	50,645	239.0	198.1	36,547	692,575	
総計	38	4,210	0	0	1	686	39	4,896	169.6	123.8	736	54,335	239.0	168.1	36,547	1,167,345	

		対前年同期比		総計1~7月計		対前年同期比		
		数量	金額	数量	金額	数量	金額	
家庭用 ミシン	ジグザグ縫(電子速度調整式)	233.3	277.9	65,265	303,790	144.1	162.9	
	ジグザグ縫(その他)	132.7	100.9	31,115	210,481	96.3	115.8	
	その他	51.4	48.2	53,025	759,150	62.0	65.9	
	小計	117.5	78.6	149,405	1,273,421	91.6	83.7	
	部品 家庭用ミシンのもの	-	126.9	0	135,168	-	65.7	
	家庭用ミシン合計	117.5	82.1	149,405	1,408,589	91.6	81.6	
工業用 ミシン	自動式 単針直線(織物用)	180.6	105.3	2,717	41,773	98.0	12.3	
	自動式 単針直線(その他)	-	-	0	0	-	-	
	自動式 オーバーロック	16.5	15.6	2,751	106,243	89.0	105.2	
	自動式 その他	6.4	6.1	2,026	1,605,964	21.4	21.1	
	計	50.5	6.6	7,494	1,753,980	48.9	21.8	
	その他 単針直線(織物用)	107.7	33.8	3,859	261,003	72.5	49.8	
	その他 単針直線(その他)	4.7	4.8	2,438	363,685	38.6	36.9	
	その他 オーバーロック	40.9	43.9	6,255	638,308	75.8	56.2	
	その他 その他	37.4	33.3	22,597	3,865,734	55.3	51.9	
	計	41.3	31.4	35,149	5,128,730	57.8	50.8	
	小計	42.9	21.3	42,643	6,882,710	56.1	37.9	
	部品	ボビンケース(個)	73.0	54.9	1,450,223	270,212	82.4	71.5
		カマ(個)	37.6	48.4	761,374	1,316,309	48.9	54.2
		その他	-	30.5	0	2,420,725	-	50.7
		小計	-	37.0	0	4,007,246	-	52.8
	工業用ミシン合計	42.9	26.4	42,643	10,889,956	56.1	42.3	
針(千本)	44.1	66.8	51,719	513,848	52.8	59.9		
テーブル及びカバー	-	-	0	10,403	-	37.8		
総計(ミシン合計)	97.2	27.5	192,048	8,156,131	80.3	41.5		
総計	97.2	31.7	192,048	12,822,796	80.3	45.2		

2020年 7月 輸入

(財務省関税局調)

(単位:台、千円、%)

		韓国		中国		台湾		香港		ベトナム	
		数量	金額	数量	金額	数量	金額	数量	金額	数量	金額
家庭用 ミシン	完成品(頭部含む)			102,755	331,113	24,755	354,061			60,154	579,744
	部品				4,136		56,773				6,155
家庭用合計		0	0	102,755	335,249	24,755	410,834	0	0	60,154	585,899
工業用 ミシン	自動式:単針直線			77	10,453					10	1,830
	自動式:オーバーロック										
	自動式:その他			31	16,835	139	15,452			23	16,788
	自動式計	0	0	108	27,288	139	15,452	0	0	33	18,618
	その他:単針直線			152	8,456	5	367			117	3,753
	その他:オーバーロック			122	7,023					20	1,018
	その他:その他			110	18,155						
	その他計	0	0	384	33,634	5	367	0	0	137	4,771
小計	0	0	492	60,922	144	15,819	0	0	170	23,389	
部品			801		131,046		39,838		745		92,510
工業用合計		0	801	492	191,968	144	55,657	0	745	170	115,899
針(千本)				582	1,902			20	367	19,864	58,384
テーブル及びカバー					11,893						250
総計(ミシン合計)		0	0	103,247	392,035	24,899	369,880	0	0	60,324	603,133
総計		0	801	103,247	541,012	24,899	466,491	0	1,112	60,324	760,432

		タイ		シンガポール		フィリピン		インド		パキスタン	
		数量	金額	数量	金額	数量	金額	数量	金額	数量	金額
家庭用 ミシン	完成品(頭部含む)	7,900	41,455								
	部品		6,344								
家庭用合計		7,900	47,799	0	0	0	0	0	0	0	0
工業用 ミシン	自動式:単針直線										
	自動式:オーバーロック										
	自動式:その他										
	自動式計	0	0	0	0	0	0	0	0	0	0
	その他:単針直線										
	その他:オーバーロック										
	その他:その他										
	その他計	0	0	0	0	0	0	0	0	0	0
小計	0	0	0	0	0	0	0	0	0	0	
部品			230		1,055		1,676				
工業用合計		0	230	0	1,055	0	1,676	0	0	0	0
針(千本)								31	276		
テーブル及びカバー											
総計(ミシン合計)		7,900	41,455	0	0	0	0	0	0	0	0
総計		7,900	48,029	0	1,055	0	1,676	0	276	0	0

		ドイツ		イタリア		アメリカ合衆国		オランダ		総計7月計	
		数量	金額	数量	金額	数量	金額	数量	金額	数量	金額
家庭用 ミシン	完成品(頭部含む)									195,564	1,306,373
	部 品									0	73,408
家 庭 用 合 計		0	0	0	0	0	0	0	0	195,564	1,379,781
工業用 ミシン	自動式:単針直線									87	12,283
	自動式:オーバーロック									0	0
	自動式:その他	1	932	2	1,648	1	362			197	52,017
	自動式計	1	932	2	1,648	1	362	0	0	284	64,300
	その他:単針直線									274	12,576
	その他:オーバーロック									142	8,041
	その他:その他	11	5,606							121	23,761
	その他計	11	5,606	0	0	0	0	0	0	537	44,378
小 計	12	6,538	2	1,648	1	362	0	0	821	108,678	
部 品		779				499		422	0	269,601	
工 業 用 合 計		12	7,317	2	1,648	1	861	0	422	821	378,279
針(千本)										20,497	60,929
テーブル及びカバー			352							0	12,495
総 計(ミシン合計)		12	6,538	2	1,648	1	362	0	0	196,385	1,415,051
総 計		12	7,669	2	1,648	1	861	0	422	196,385	1,831,484

		対前年同期比		累計1~7月計		対前年同期比	
		数量	金額	数量	金額	数量	金額
家庭用 ミシン	完成品(頭部含む)	335.3	246.6	768,432	5,689,454	168.6	138.2
	部 品	-	96.1	0	398,542	-	83.7
家 庭 用 合 計		335.3	227.6	768,432	6,087,996	168.6	132.5
工業用 ミシン	自動式:単針直線	8.9	16.5	3,087	166,250	43.1	36.6
	自動式:オーバーロック	-	-	221	17,035	55.8	19.9
	自動式:その他	73.5	77.7	1,483	353,787	69.8	71.1
	自動式計	22.9	45.4	4,791	537,072	49.5	51.8
	その他:単針直線	5.0	69.4	1,404	97,865	8.7	65.9
	その他:オーバーロック	38.1	47.0	1,432	80,012	46.2	45.8
	その他:その他	32.7	41.1	2,236	144,072	52.6	30.5
	その他計	8.6	47.7	5,072	321,949	21.6	40.5
小 計	10.9	46.3	9,863	859,021	29.7	46.9	
部 品	-	44.9	0	2,534,967	-	52.4	
工 業 用 合 計		10.9	45.3	9,863	3,393,988	29.7	50.9
針(千本)		55.8	57.5	167,659	490,292	75.0	74.2
テーブル及びカバー		-	62.5	0	52,655	-	51.3
総 計(ミシン合計)		298.3	185.1	778,295	6,548,475	159.2	110.1
総 計		298.3	116.9	778,295	10,024,931	159.2	83.4

価格(税込) 540円