

2020 — 5

No. 803

# **JASMA**

(生産・輸出・輸入統計)

一般社団法人日本縫製機械工業会

JAPAN SEWING MACHINERY MANUFACTURERS ASSOCIATION

105-0004 東京都港区新橋5-25-3

電話 03-6435-8190

FAX 03-6435-8192

URL <http://www.jasma.or.jp/>

# JASMA

(生産・輸出・輸入統計)

## 2020年5月分 目次

I	5月の概況	1
II	月次推移グラフ(2019年1月～12月 2020年1月～)	
	1家庭用ミシンの生産、販売、在庫台数	3
	2家庭用ミシンの生産、販売金額	4
	3家庭用ミシンの輸出台数、金額	5
	4家庭用ミシンの輸出台数、金額	6
	5工業用ミシンの生産、販売、在庫台数	7
	6工業用ミシンの生産、販売金額	8
	7工業用ミシンの輸出台数、金額	9
	8工業用ミシンの輸出台数、金額	10
III	生産、販売、在庫データ (5月分)	11
IV	国別、地域別輸出データ (5月分)	12
V	国別、地域別輸入データ (5月分)	18

## 20/5月の概況

### I. ミシン

#### 「生産」

(1)5月実績 (単位:台、百万円、%)					(2)1～5月実績 (単位:台、百万円、%)				
	数量	前年同期比	金額	前年同期比		数量	前年同期比	金額	前年同期比
ミシン合計	4,981	44.9	783	36.0	ミシン合計	39,486	66.4	6,785	60.3
家庭用ミシン計	2,800	76.8	125	69.1	家庭用ミシン計	16,550	77.7	739	75.2
工業用ミシン計	2,181	29.3	658	33.0	工業用ミシン計	22,936	60.2	6,046	58.8

- ① 5月のミシン生産は、「家庭用」は2,800台、125百万円で、前年同期比76.8%(台数)、69.1%(金額)、「工業用」は2,181台、658百万円で、前年同期比29.3%(台数)、33.0%(金額)である。  
機種別内訳をみると、「工業用」は、「一本針直線本縫」が前年同期比14.4%(台数)、23.0%(金額)、「へり縫」が35.2%(台数)、42.0%(金額)、「その他」は30.7%(台数)、32.7%(金額)である。

- ② 前月比では、「家庭用」は台数で94.0%、金額で91.2%、「工業用」は台数で51.8%、金額で50.1%である。

#### 「販売」

(1)5月実績 (単位:台、百万円、%)					(2)1～5月実績 (単位:台、百万円、%)				
	数量	前年同期比	金額	前年同期比		数量	前年同期比	金額	前年同期比
ミシン合計	8,315	56.2	1,082	43.1	ミシン合計	55,146	69.4	8,281	60.6
家庭用ミシン計	2,826	81.7	130	89.0	家庭用ミシン計	16,551	78.1	738	77.2
工業用ミシン計	5,489	48.4	952	40.3	工業用ミシン計	38,595	66.2	7,543	59.3

- ① 5月のミシン販売は、「家庭用」は2,826台、130百万円で、前年同期比81.7%(台数)、89.0%(金額)、「工業用」は5,489台、952百万円で、前年同期比48.4%(台数)、40.3%(金額)である。  
機種別内訳をみると、「工業用」は、「一本針直線本縫」が前年同期比16.5%(台数)、12.1%(金額)、「へり縫」が70.8%(台数)、57.2%(金額)、「その他」は36.0%(台数)、37.7%(金額)である。

- ② 前月比では、「家庭用」は台数で98.4%、金額で111.1%、「工業用」は台数で74.6%、金額で60.1%である。

## 「輸出」

### 地域別輸出実績(5月)

(単位:台、千円、%、部品含まず)

	家庭用ミシン		前年同期比		工業用ミシン		前年同期比		合計		前年同期比	
	数量	金額	数量	金額	数量	金額	数量	金額	数量	金額	数量	金額
東アジア	0	0	-	-	523	110,683	24.0	15.1	523	110,683	24.0	15.1
東南アジア	528	1,296	10.1	8.9	870	129,065	24.1	14.8	1,398	130,361	15.8	14.7
中近東	12,441	48,138	84.7	83.0	526	9,218	59.5	175.0	12,967	57,356	83.3	90.7
ヨーロッパ	668	31,017	68.0	65.3	340	107,495	23.3	28.6	1,008	138,512	41.3	32.7
北米	419	20,329	37.0	33.4	264	57,981	19.2	17.6	683	78,310	27.2	20.0
中米	0	0	-	-	34	2,235	22.4	11.1	34	2,235	22.4	11.1
南米	0	0	-	-	15	1,724	7.9	10.2	15	1,724	7.9	10.2
アフリカ	0	0	-	-	223	3,294	86.4	28.1	223	3,294	86.4	28.1
大洋州	0	0	-	-	23	1,379	-	-	23	1,379	-	-
合計	14,056	100,780	63.9	55.7	2,818	423,074	27.9	17.9	16,874	523,854	52.5	20.5
前月比	75.4	74.7	-	-	41.4	33.9	-	-	66.3	37.8	-	-

### 国別輸出実績(5月)

(単位:台、千円、%、部品含まず)

	家庭用ミシン		前年同期比		工業用ミシン		前年同期比		合計		前年同期比	
	数量	金額	数量	金額	数量	金額	数量	金額	数量	金額	数量	金額
1. シンガポール	0	0	-	-	741	99,275	28.9	13.2	741	99,275	28.9	13.2
2. 香港	0	0	-	-	157	29,563	16.3	6.3	157	29,563	16.3	6.3
3. 中国	0	0	-	-	272	48,813	28.8	23.7	272	48,813	28.8	23.7
4. アメリカ	419	20,329	37.0	33.4	264	57,981	19.2	17.6	683	78,310	27.2	20.0
5. ベトナム	0	0	-	-	61	16,192	8.0	23.4	61	16,192	5.8	23.3
6. ドイツ	640	29,660	81.8	78.4	102	23,849	17.5	30.4	742	53,509	54.3	46.0
7. オランダ	0	0	-	-	62	18,559	17.0	15.3	62	18,559	17.0	15.3
8. アラブ首長国連邦	12,421	47,270	84.6	81.5	511	4,266	57.8	81.0	12,932	51,536	83.1	81.5
9. トルコ	0	0	-	-	139	50,077	96.5	140.7	139	50,077	96.5	140.7
10. インド	0	0	-	-	0	0	-	-	0	0	-	-
合計(その他含む)	14,056	100,780	63.9	55.7	2,818	423,074	27.9	17.9	16,874	523,854	52.5	20.5
累計	92,278	832,685	84.1	76.1	34,848	5,917,815	63.5	45.0	127,126	6,750,500	77.2	47.4

※順位は前年の「合計金額」上位10カ国

- ① 5月の輸出は、「家庭用」は14,056台、100,780千円で、前年同期比63.9%(台数)、55.7%(金額)、「工業用」は2,818台、423,074千円で、前年同期比27.9%(台数)、17.9%(金額)である。
- ② 前月比では、「家庭用」は台数で75.4%、金額で74.7%、「工業用」は台数で41.4%、金額で33.9%である。
- ③ 国別の輸出では、「家庭用」は主要国の「アメリカ」が前年同期比37.0%(台数)、33.4%(金額)である。「工業用」は主要国の「シンガポール」が前年同期比28.9%(台数)、13.2%(金額)、「中国」が前年同期比28.8%(台数)、23.7%(金額)、「アメリカ」が前年同期比19.2%(台数)、17.6%(金額)、「香港」が前年同期比16.3%(台数)、6.3%(金額)である。

「輸入」 国別輸入実績(5月) (単位:台、千円、%、部品含まず)

	家庭用ミシ		前年同期比		工業用ミシ		前年同期比		合計		前年同期比	
	数量	金額	数量	金額	数量	金額	数量	金額	数量	金額	数量	金額
1. ベトナム	20,048	214,441	97.4	97.8	176	17,047	197.8	112.6	20,224	231,488	97.9	98.7
2. 中国	68,640	187,598	115.9	163.1	865	63,270	17.6	45.7	69,505	250,868	108.3	99.0
3. 台湾	21,209	297,638	169.6	159.2	103	14,019	32.7	23.3	21,312	311,657	166.2	126.1
4. タイ	10,090	51,284	306.3	278.0	0	0	-	-	10,090	51,284	306.3	278.0
5. ドイツ	0	0	-	-	4	3,599	30.8	34.5	4	3,599	30.8	34.5
6. チェコ	0	0	-	-	0	0	-	-	0	0	-	-
7. アメリカ	1	410	-	-	0	0	-	-	1	410	-	-
8. イタリア	0	0	-	-	2	1,738	100.0	75.6	2	1,738	100.0	75.6
9. ベルギー	0	0	-	-	0	0	-	-	0	0	-	-
10. スペイン	0	0	-	-	0	0	-	-	0	0	-	-
合計(その他含)	119,988	751,371	125.5	139.2	1,150	99,673	21.5	43.4	121,138	851,044	120.0	110.6
前月比	198.3	137.7	-	-	62.6	116.8	-	-	194.3	134.9	-	-
累計	354,296	3,125,992	97.2	97.2	7,629	597,496	33.1	44.6	361,925	3,723,488	93.4	81.7

※順位は前年の「合計金額」上位10カ国

- ① 5月の輸入は「家庭用」は119,988台、751,371千円で、前年同期比125.5%(台数)、139.2%(金額)である。  
「工業用」は1,150台、99,673千円で、前年同期比21.5%(台数)、43.4%(金額)である。  
国別の占有率をみると、「家庭用」は「中国」が台数で57.2%、金額で25.0%、「台湾」が台数で17.7%、金額で39.6%である。  
「工業用」は「中国」が台数で75.2%、金額で63.5%、「台湾」が台数で9.0%、金額で14.1%である。
- ② 前月比では、「家庭用」は台数で198.3%、金額で137.7%、「工業用」は台数で62.6%、金額で116.8%である。

II. 部品

「輸出」 地域別輸出実績(5月) (単位:千円、%)

	家庭用ミシン部品		工業用ミシン部品				前年 同期比	針	前年 同期比	テーブル、カバー	前年 同期比
	家庭ミシンのもの	前年 同期比	ホビケース	カマ	その他	合計					
東アジア	7,519	95.3	28,279	89,771	116,429	234,479	37.8	72,922	156.0	0	-
東南アジア	3,945	173.4	3,718	22,419	55,357	81,494	29.3	8,643	32.4	316	48.8
中近東	0	-	0	582	3,694	4,276	67.4	0	-	0	-
ヨーロッパ	0	-	3,669	4,148	14,388	22,205	30.7	211	23.8	0	-
北米	300	9.2	2,528	10,217	34,553	47,298	55.6	1,965	99.8	0	-
中米	0	-	332	0	13,088	13,420	39.0	0	-	0	-
南米	0	-	1,045	6,490	7,020	14,555	157.9	0	-	0	-
アフリカ	0	-	460	2,938	1,271	4,669	58.3	0	-	0	-
大洋州	0	-	0	0	489	489	61.2	0	-	0	-
合計	11,764	77.9	40,031	136,565	246,289	422,885	37.9	83,741	107.1	316	21.4
前年同期比	77.9	-	80.4	38.5	34.7	37.9	-	107.1	-	21.4	-
前月比	48.7	-	72.6	73.1	73.3	73.2	-	101.8	-	55.8	-
累計	86,244	54.5	196,454	1,023,166	1,983,604	3,203,224	61.1	429,192	62.0	10,162	54.0
前年同期比	54.5	-	72.9	59.8	60.8	61.1	-	62.0	-	54.0	-

注:平成24年1月から、「テーブル及びカバー」については、家庭用部品から分かれ単独の品目になった。

- ① 5月の部品輸出は「家庭用ミシン部品」が11,764千円、「工業用ミシン部品」が422,885千円、「針」が83,741千円、前年同期比では「家庭用」が77.9%、「工業用」が37.9%、「針」が107.1%である。
- ② 前月比では、「家庭用」が48.7%、「工業用」が73.2%、「針」が101.8%である。

「輸入」 国別輸入実績(5月) (単位:千円、%)

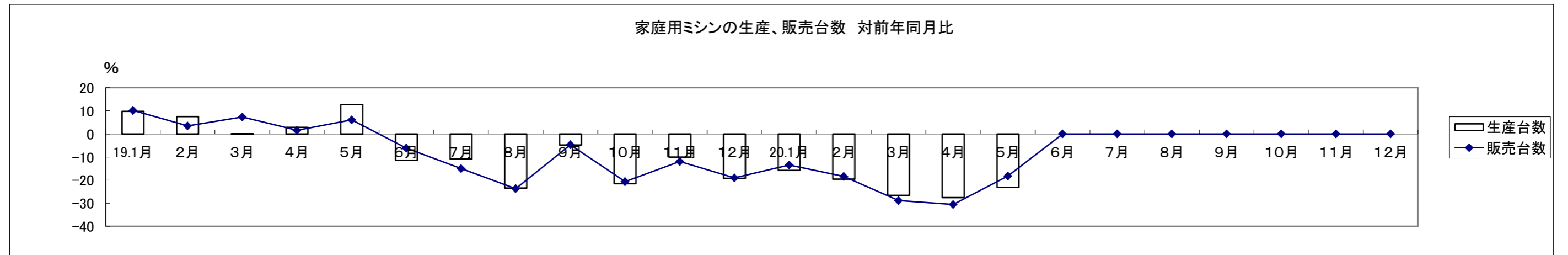
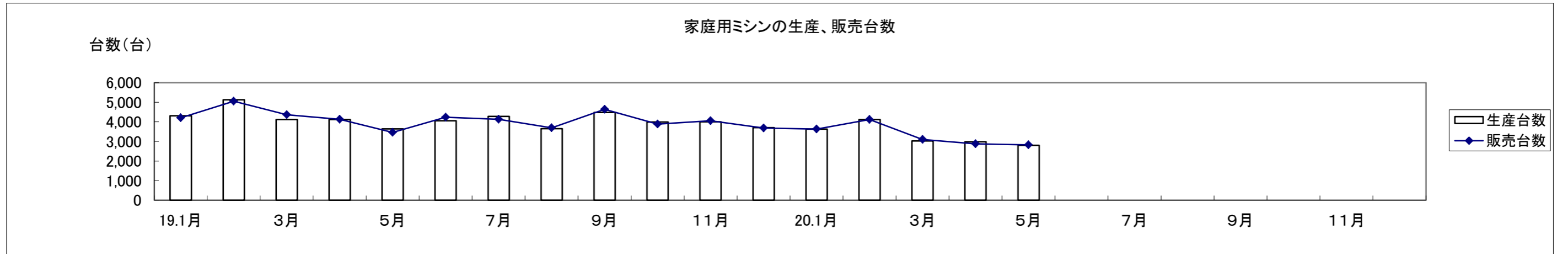
	家庭用部品	工業用部品	針	テーブル、カバー	小計
韓国	699	0	0	0	0
中国	5,309	129,642	4,266	2,444	6,710
台湾	56,105	51,266	788	234	1,022
香港	0	0	0	0	0
ベトナム	8,760	113,833	57,020	1,073	58,093
タイ	3,607	1,313	0	0	0
シンガポール	0	667	1,008	0	1,008
インド	0	0	0	0	0
イギリス	0	0	0	0	0
ドイツ	0	709	0	209	209
スイス	0	0	0	0	0
ポルトガル	0	0	0	0	0
イタリア	0	0	0	0	0
アメリカ	0	1,709	0	1,850	1,850
合計(その他含)	74,480	299,139	63,082	5,810	68,892
前年同期比	80.3	39.3	69.1	43.2	65.7
前月比	204.6	65.0	96.6	59.3	91.7
累計	273,885	2,028,266	325,584	38,050	363,634
前年同期比	77.2	57.6	66.4	53.0	64.7

- ① 5月の部品輸入は「家庭用ミシン部品」が千74,480円、「工業用ミシン部品」が千299,139千円、「針」が63,082千円、「テーブル及びカバー」が5,810千円、前年同期比では「家庭用」が80.3%、「工業用」が39.3%、「針」が69.1%、「テーブル及びカバー」が43.2%である。
- ② 前月比では、「家庭用」が204.6%、「工業用」が65.0%、「針」が96.6%、「テーブル及びカバー」が59.3%である。

家庭用ミシンの生産、販売、在庫台数(月次) (19/1~12,20/1~)

単位:台、%

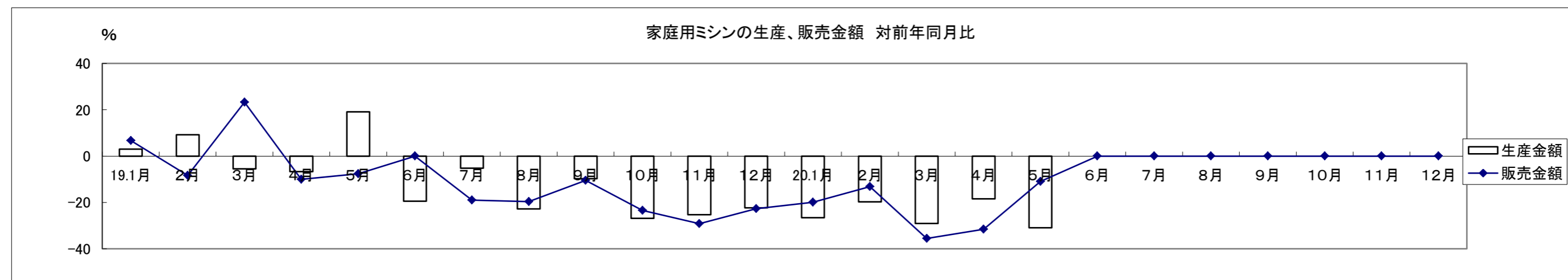
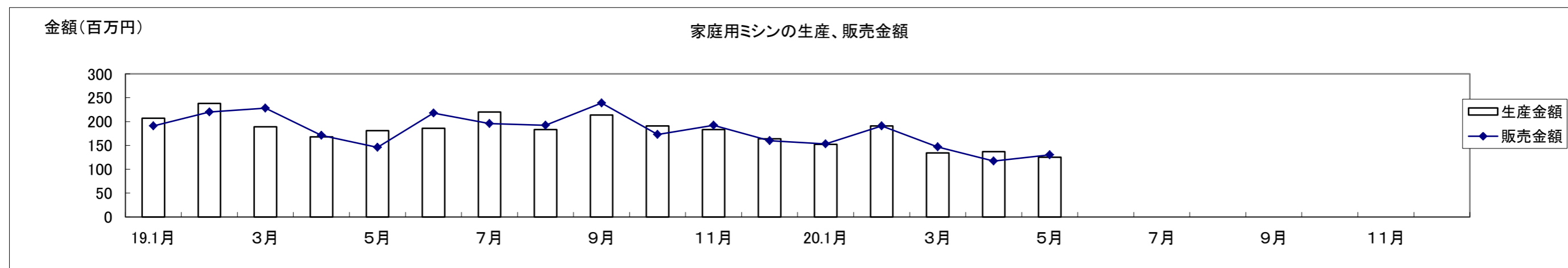
和 暦	19.1月	2月	3月	4月	5月	6月	7月	8月	9月	10月	11月	12月	20.1月	2月	3月	4月	5月	6月	7月	8月	9月	10月	11月	12月
生産台数	4,304	5,126	4,120	4,114	3,644	4,050	4,274	3,655	4,483	3,994	3,999	3,704	3,625	4,121	3,026	2,978	2,800							
対前年比	9.7	7.5	0.1	2.9	12.7	-11.4	-10.8	-23.4	-4.8	-21.5	-10.0	-19.2	-15.8	-19.6	-26.6	-27.6	-23.2							
販売台数	4,197	5,047	4,358	4,132	3,457	4,229	4,129	3,688	4,636	3,881	4,058	3,681	3,632	4,119	3,102	2,872	2,826							
対前年比	10.2	3.5	7.3	1.6	6.1	-6.1	-15.0	-23.7	-4.7	-20.6	-11.9	-19.0	-13.5	-18.4	-28.8	-30.5	-18.3							
在庫台数	337	416	179	161	348	169	314	282	129	242	184	207	200	202	126	232	206							
対前年比	-34.7	1.7	-61.6	-59.6	-6.5	-61.1	-15.8	-8.7	-17.3	-31.8	-5.2	-10.0	-40.7	-51.4	-29.6	44.1	-40.8							



家庭用ミシンの生産、販売金額(月次) (19/1~12,20/1~)

単位:百万円、%

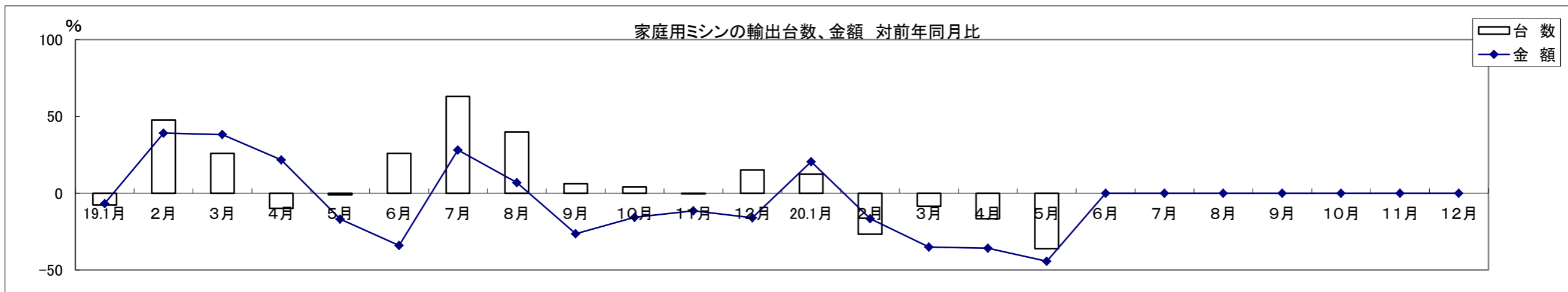
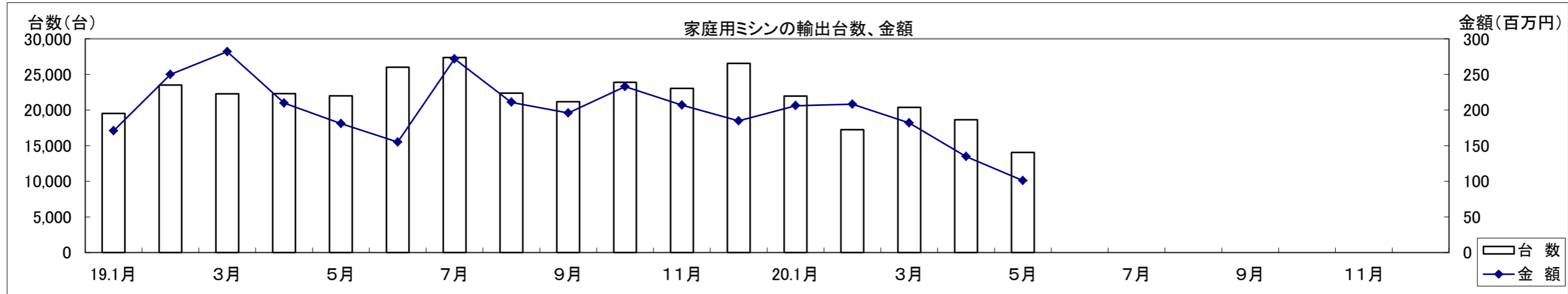
和 暦	19.1月	2月	3月	4月	5月	6月	7月	8月	9月	10月	11月	12月	20.1月	2月	3月	4月	5月	6月	7月	8月	9月	10月	11月	12月
生産金額	207	238	189	168	181	186	220	183	214	191	183	164	152	191	134	137	125							
対前年比	3.0	9.2	-5.5	-6.7	19.1	-19.5	-5.2	-22.8	-9.7	-26.8	-25.3	-22.3	-26.6	-19.7	-29.1	-18.5	-30.9							
販売金額	191	220	228	171	146	218	196	192	239	173	192	160	153	191	147	117	130							
対前年比	6.7	-8.3	23.2	-10.0	-7.6	0.0	-19.0	-19.7	-10.5	-23.5	-29.2	-22.7	-19.9	-13.2	-35.5	-31.6	-11.0							



家庭用ミシンの輸出台数、金額(月次) (19/1~12/20/1~)

単位:百万円、%

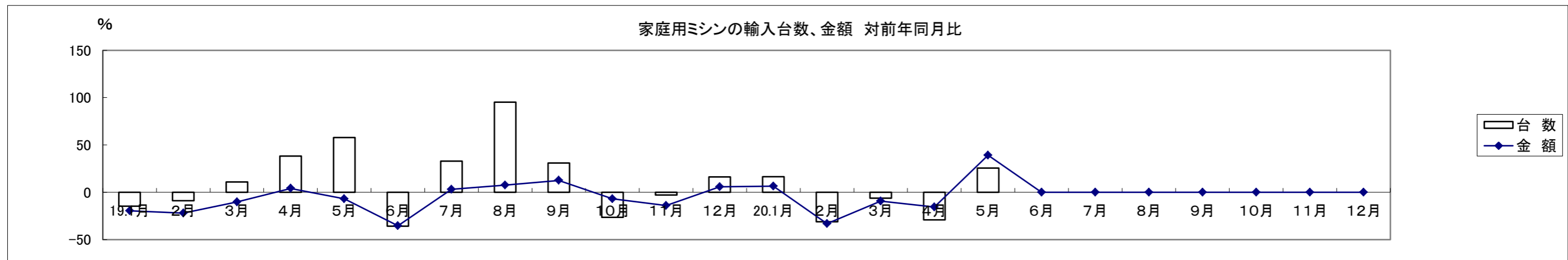
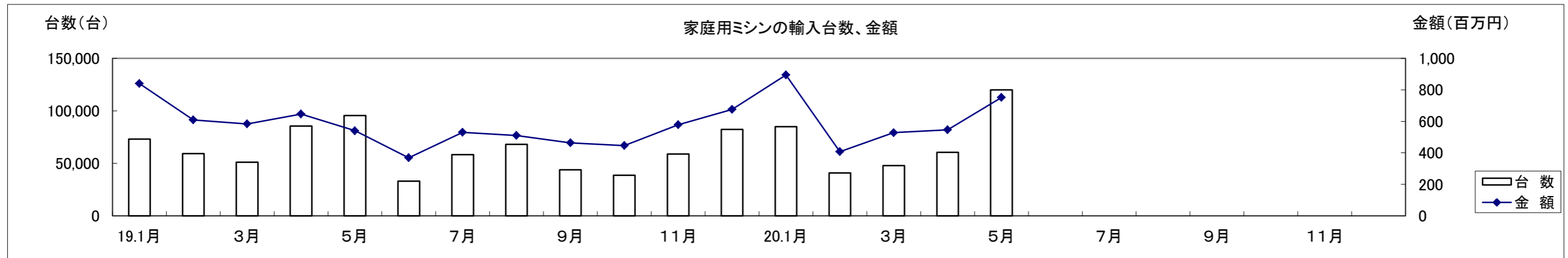
和 暦	19.1月	2月	3月	4月	5月	6月	7月	8月	9月	10月	11月	12月	20.1月	2月	3月	4月	5月	6月	7月	8月	9月	10月	11月	12月
台 数	19,536	23,536	22,303	22,332	21,998	26,031	27,388	22,372	21,191	23,910	23,047	26,554	21,957	17,241	20,390	18,634	14,056							
対前年比	-7.7	47.6	25.9	-9.9	-1.2	25.9	63.0	39.8	6.1	4.0	-0.6	15.0	12.4	-26.7	-8.6	-16.6	-36.1							
金 額	171	250	282	210	181	155	272	211	196	233	207	185	206	208	182	135	101							
対前年比	-6.9	39.1	38.1	21.6	-17.0	-34.0	28.1	6.9	-26.4	-15.7	-11.4	-16.0	20.4	-16.6	-35.2	-35.9	-44.3							



家庭用ミシンの輸入台数、金額(月次) (19/1~12/20/1~)

単位:台、百万円、%

和 暦	19.1月	2月	3月	4月	5月	6月	7月	8月	9月	10月	11月	12月	20.1月	2月	3月	4月	5月	6月	7月	8月	9月	10月	11月	12月
台 数	73,024	59,305	51,103	85,405	95,612	33,043	58,322	68,043	43,824	38,626	58,939	82,376	84,978	40,886	47,940	60,504	119,988							
対前年比	-14.8	-8.9	10.8	38.3	57.7	-35.8	32.8	95.2	30.9	-26.6	-2.8	16.2	16.4	-31.1	-6.2	-29.2	25.5							
金 額	840	609	583	646	540	369	530	510	463	446	578	675	894	407	528	546	751							
対前年比	-19.6	-22.1	-10.3	4.1	-6.9	-35.4	3.2	7.6	12.5	-7.0	-14.1	5.8	6.5	-33.2	-9.4	-15.5	39.1							

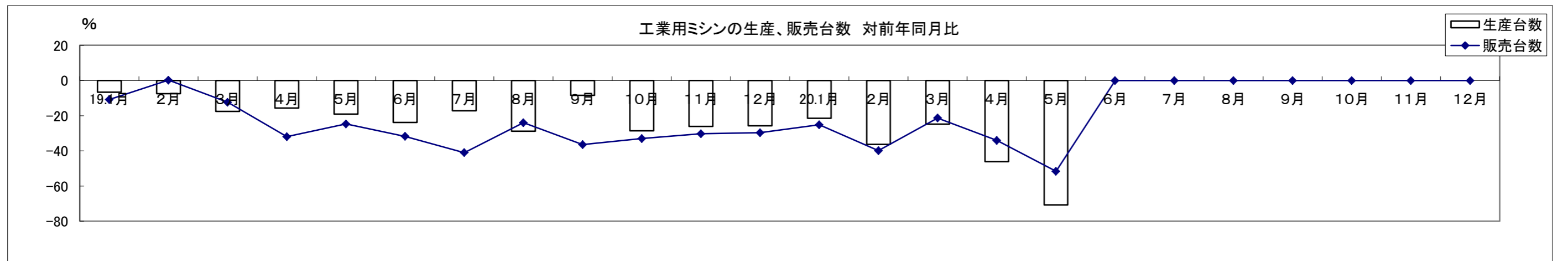
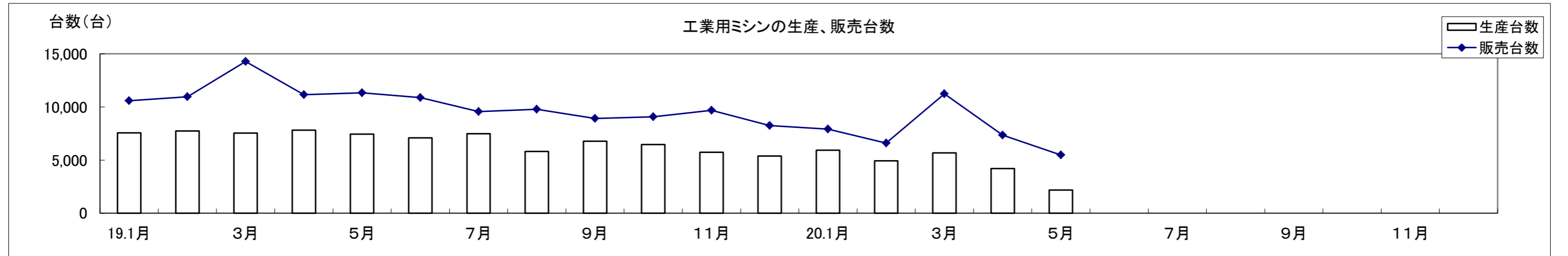




工業用ミシンの生産、販売、在庫台数(月次) (19/1~12,20/1~)

単位: 台、%

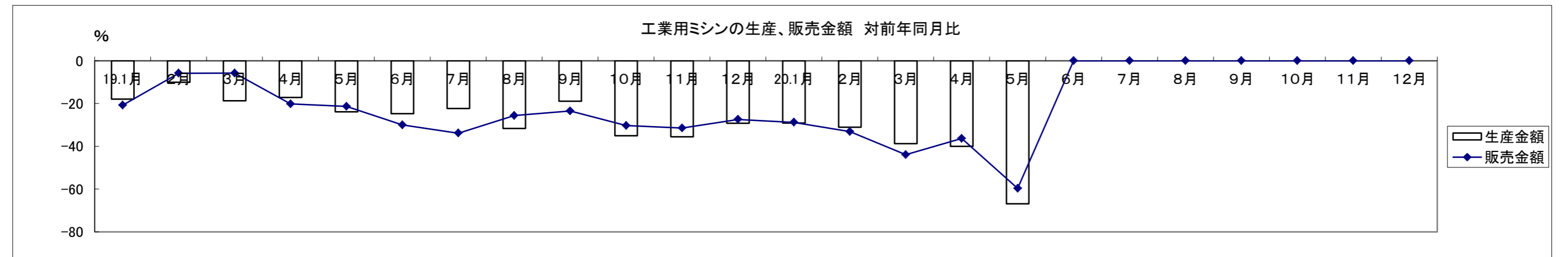
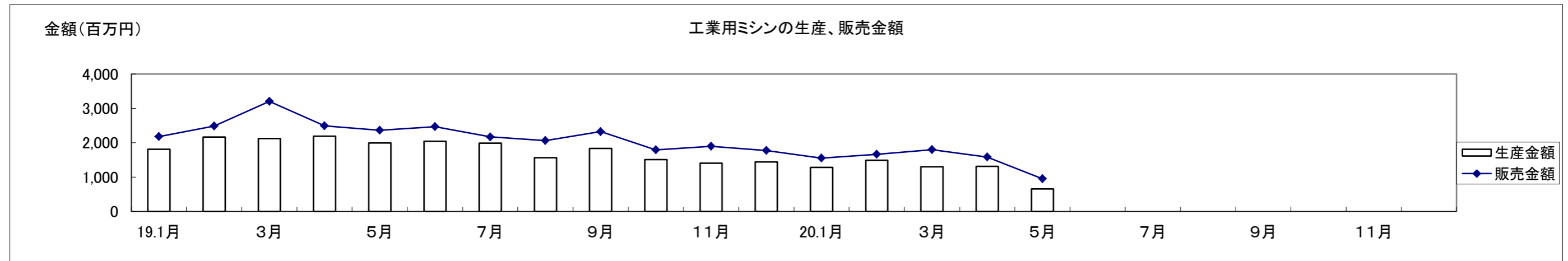
和 暦	19.1月	2月	3月	4月	5月	6月	7月	8月	9月	10月	11月	12月	20.1月	2月	3月	4月	5月	6月	7月	8月	9月	10月	11月	12月
生産台数	7,561	7,748	7,545	7,824	7,453	7,092	7,480	5,810	6,783	6,462	5,740	5,389	5,938	4,934	5,672	4,211	2,181							
対前年比	-6.7	-7.5	-17.5	-15.7	-19.1	-23.9	-17.2	-28.8	-8.4	-28.6	-26.1	-25.8	-21.5	-36.3	-24.8	-46.2	-70.7							
販売台数	10,585	10,962	14,273	11,163	11,339	10,884	9,569	9,787	8,929	9,071	9,688	8,255	7,925	6,596	11,230	7,355	5,489							
対前年比	-10.8	0.2	-12.4	-31.9	-24.7	-31.8	-41.0	-23.9	-36.4	-33.0	-30.2	-29.6	-25.1	-39.8	-21.3	-34.1	-51.6							
在庫台数	13,005	13,619	11,381	12,800	12,309	11,966	13,253	11,932	11,485	11,505	11,000	11,037	11,450	11,932	9,689	10,658	9,886							
対前年比	-8.1	-12.7	-20.0	-5.8	-12.8	-13.3	11.9	-4.1	0.2	-5.9	-5.4	-7.6	-12.0	-12.4	-14.9	-16.7	-19.7							



工業用ミシンの生産、販売金額(月次) (19/1~12/20/1~)

単位:百万円、%

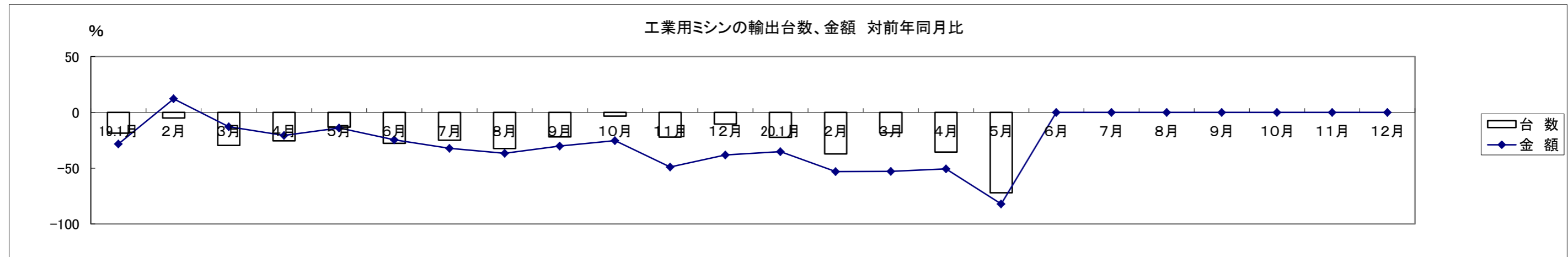
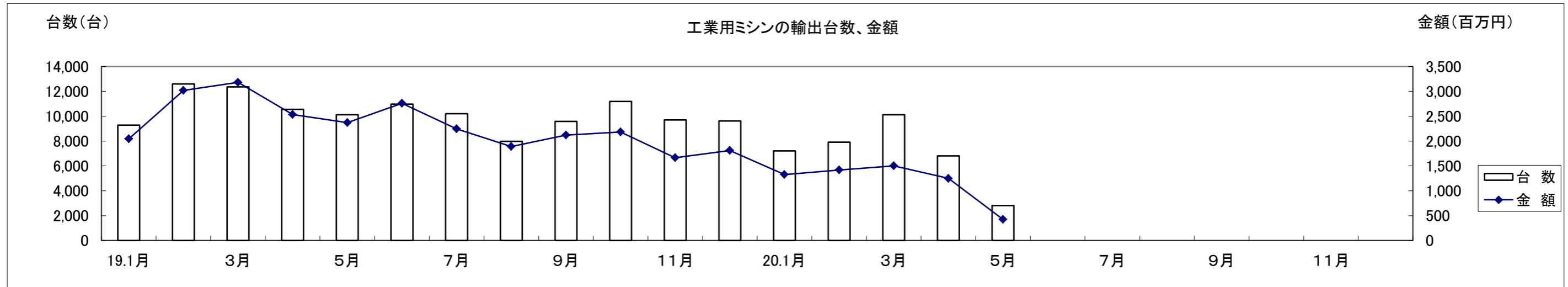
和 暦	19.1月	2月	3月	4月	5月	6月	7月	8月	9月	10月	11月	12月	20.1月	2月	3月	4月	5月	6月	7月	8月	9月	10月	11月	12月
生産金額	1,811	2,162	2,122	2,191	1,991	2,044	1,987	1,563	1,831	1,506	1,406	1,444	1,284	1,491	1,299	1,314	658							
対前年比	-17.9	-10.1	-18.7	-17.1	-23.8	-24.7	-22.3	-31.7	-18.9	-35.1	-35.5	-29.2	-29.1	-31.0	-38.8	-40.0	-67.0							
販売金額	2,178	2,483	3,201	2,489	2,362	2,467	2,168	2,060	2,321	1,789	1,894	1,774	1,551	1,660	1,795	1,585	952							
対前年比	-20.8	-5.8	-5.8	-20.2	-21.4	-30.0	-33.9	-25.6	-23.5	-30.3	-31.5	-27.4	-28.8	-33.1	-43.9	-36.3	-59.7							



工業用ミシンの輸出台数、金額(月次) (19/1~12,20/1~)

単位: 台、百万円、%

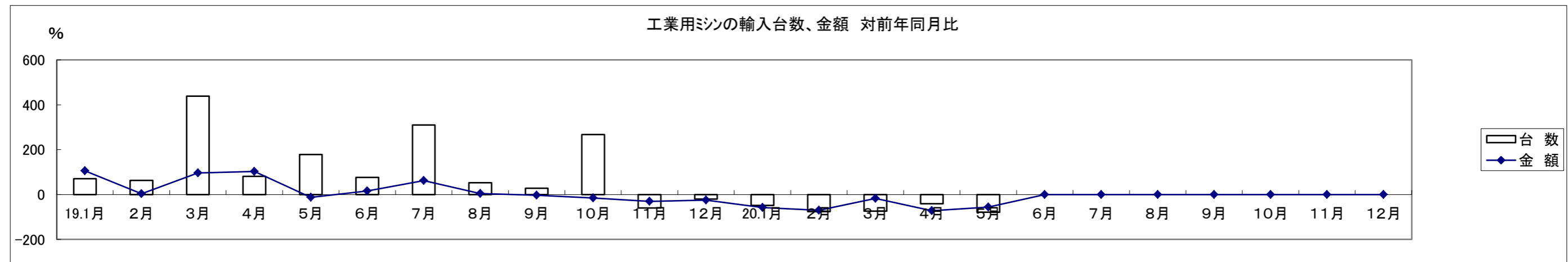
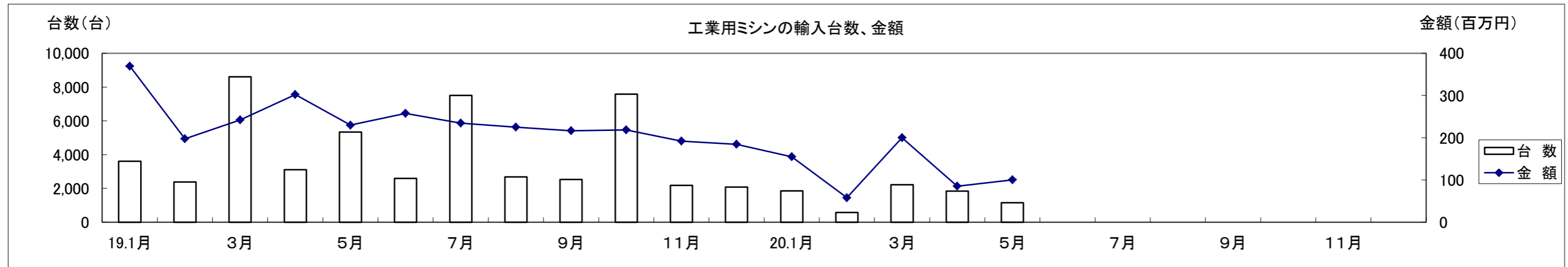
和 暦	19.1月	2月	3月	4月	5月	6月	7月	8月	9月	10月	11月	12月	20.1月	2月	3月	4月	5月	6月	7月	8月	9月	10月	11月	12月
台 数	9,288	12,591	12,353	10,555	10,118	10,973	10,201	7,983	9,584	11,187	9,691	9,614	7,209	7,903	10,109	6,809	<b>2,818</b>							
対前年比	-18.7	-5.0	-29.6	-25.5	-13.3	-27.8	-25.0	-32.5	-21.9	-3.3	-22.2	-10.4	-22.4	-37.2	-18.2	-35.5	<b>-72.1</b>							
金 額	2,045	3,019	3,180	2,534	2,368	2,759	2,243	1,891	2,121	2,181	1,664	1,811	1,326	1,418	1,501	1,249	<b>423</b>							
対前年比	-28.3	12.1	-12.9	-20.7	-13.9	-24.6	-32.2	-36.6	-30.2	-25.4	-49.0	-38.2	-35.2	-53.0	-52.8	-50.7	<b>-82.1</b>							



工業用ミシンの輸入台数、金額(月次) (19/1~12,20/1~)

単位:台、百万円、%

和 暦	19.1月	2月	3月	4月	5月	6月	7月	8月	9月	10月	11月	12月	20.1月	2月	3月	4月	5月	6月	7月	8月	9月	10月	11月	12月
台 数	3,611	2,384	8,608	3,104	5,342	2,597	7,509	2,677	2,525	7,586	2,176	2,083	1,854	577	2,212	1,836	1,150							
対前年比	70.5	63.3	438.0	81.1	178.7	76.3	309.4	53.0	27.7	267.0	-60.4	-20.5	-48.7	-75.8	-74.3	-40.9	-78.5							
金 額	369	198	242	302	230	258	235	225	216	218	192	184	155	58	200	85	100							
対前年比	105.3	3.4	96.0	102.2	-13.2	15.4	62.4	4.0	-3.6	-15.7	-30.3	-25.0	-58.1	-70.7	-17.3	-71.9	-56.6							



# 生産・販売・在庫

(単位:台、百万円、%)

機種別	項目	2020年5月									
		生産				販売				在庫	
		数量	前年同期比	金額	前年同期比	数量	前年同期比	金額	前年同期比	数量	前年同期比
家庭用	家庭用ミシン計	2,800	76.8	125	69.1	2,826	81.7	130	89.0	206	59.2
工業用	一本針直線本縫	130	14.4	14	23.0	101	16.5	7	12.1	338	51.9
	へり縫	297	35.2	60	42.0	3,108	70.8	227	57.2	5,130	81.6
	その他の工業用ミシン	1,754	30.7	584	32.7	2,280	36.0	718	37.7	4,418	82.2
	工業用ミシン計	2,181	29.3	658	33.0	5,489	48.4	952	40.3	9,886	80.3
ミシン合計		4,981	44.9	783	36.0	8,315	56.2	1,082	43.1	10,092	79.7

1. 出所:経済産業省生産動態統計 2. 在庫は当月末実績を示す。

備考:(1)2002年1月から家庭用ミシンの機種区分が変更され、手編機は調査対象機種から外れた。

(2)2005年1月から工業用ミシンの機種区分が変更され、「織物用・ニット縫用・その他」と「その他」が統合されました。

機種別	項目	2020年1～5月									
		生産				販売				在庫	
		数量	前年同期比	金額	前年同期比	数量	前年同期比	金額	前年同期比	数量	前年同期比
家庭用	家庭用ミシン計	16,550	77.7	739	75.2	16,551	78.1	738	77.2	206	59.2
工業用	一本針直線本縫	1,882	62.6	194	70.8	1,949	74.1	193	73.4	338	51.9
	へり縫	2,886	70.7	528	72.3	13,831	69.5	1,144	60.9	5,130	81.6
	その他の工業用ミシン	18,168	58.5	5,324	57.4	22,815	63.7	6,206	58.7	4,418	82.2
	工業用ミシン計	22,936	60.2	6,046	58.8	38,595	66.2	7,543	59.3	9,886	80.3
ミシン合計		39,486	66.4	6,785	60.3	55,146	69.4	8,281	60.6	10,092	79.7

# 2020年 5月輸出

(財務省関税局調)

(単位:台、千円、%)

		韓国		中国		台湾		香港		東アジア5月計		対前年同期比		東アジア1~5月計		対前年同期比			
		数量	金額	数量	金額	数量	金額	数量	金額	数量	金額	数量	金額	数量	金額	数量	金額		
家庭用ミシン	ジグザグ縫(電子速度調整式)									0	0	-	-	0	0	-	-		
	ジグザグ縫(その他)									0	0	-	-	0	0	-	-		
	その他									0	0	-	-	0	0	-	-		
	小計	0	0	0	0	0	0	0	0	0	0	-	-	0	0	-	-		
	部品 家庭用ミシンのもの				615		6,314		590	0	7,519	-	95.3	0	56,052	-	71.6		
家庭用ミシン合計	0	0	0	615	0	6,314	0	590	0	7,519	-	95.3	0	56,052	-	68.5			
工業用ミシン	自動式 単針直線(織物用)									0	0	-	-	1	4,500	2.3	6.0		
	自動式 単針直線(その他)									0	0	-	-	0	0	-	-		
	自動式 オーバーロック	3	2,192	2	2,474					5	4,666	-	-	38	10,131	211.1	64.8		
	自動式 その他	3	17,408	3	790	20	4,760			26	22,958	8.6	6.3	484	591,210	16.2	24.2		
	計	6	19,600	5	3,264	20	4,760	0	0	31	27,624	9.5	7.5	523	605,841	17.2	23.9		
	その他 単針直線(織物用)	1	395							1	395	25.0	16.4	47	8,382	43.9	32.1		
	その他 単針直線(その他)				40	5,083	1	282	2	347	43	5,712	82.7	54.0	358	55,904	77.5	66.3	
	その他 オーバーロック				7	2,661				33	6,735	40	9,396	14.2	15.9	1,496	252,122	78.8	78.8
	その他 その他	46	3,711	220	37,805	20	3,559	122	22,481	408	67,556	26.9	23.2	6,411	1,286,733	75.7	77.1		
	計	47	4,106	267	45,549	21	3,841	157	29,563	492	83,059	26.5	22.8	8,312	1,603,141	76.0	76.3		
	小計	53	23,706	272	48,813	41	8,601	157	29,563	523	110,683	24.0	15.1	8,835	2,208,982	63.2	47.6		
	部品	ボビンケース(個)	300	432	222,611	21,791	9,465	4,161	7,751	1,895	240,127	28,279	194.4	135.2	693,285	98,611	82.6	79.8	
		カマ(個)	1,250	2,680	35,039	76,569	1,381	3,150	2,843	7,372	40,513	89,771	33.0	37.8	313,224	649,767	54.5	58.2	
		その他		3,006		87,993		20,160		5,270	0	116,429	-	32.2	0	812,675	-	59.1	
		小計		6,118		186,353		27,471		14,537	0	234,479	-	37.8	0	1,561,053	-	59.7	
工業用ミシン合計	53	29,824	272	235,166	41	36,072	157	44,100	523	345,162	24.0	25.5	8,835	3,770,035	63.2	52.0			
針(千本)				54	836	70	1,382	8,570	70,704	8,694	72,922	159.1	156.0	39,648	346,520	92.1	89.1		
テーブル及びカバー										0	0	-	-	0	0	-	-		
総計(ミシン合計)	53	23,706	272	48,813	41	8,601	157	29,563	523	110,683	24.0	15.1	8,835	2,208,982	63.0	47.6			
総計	53	29,824	272	236,617	41	43,768	157	115,394	523	425,603	24.0	30.2	8,835	4,172,607	63.0	54.0			

		ベトナム		タイ		シンガポール		マレーシア		フィリピン		インドネシア		カンボジア		ミャンマー		
		数量	金額	数量	金額	数量	金額	数量	金額	数量	金額	数量	金額	数量	金額	数量	金額	
家庭用ミシン	ジグザグ縫(電子速度調整式)													206	355			
	ジグザグ縫(その他)																	
	その他													190	220	82	246	
	小計	0	0	0	0	0	0	0	0	0	0	0	0	396	575	82	246	
	部品 家庭用ミシンのもの		1,433		2,512		0		0	0	0	0	0	0	0	0	0	0
家庭用ミシン合計	0	1,433	0	2,512	0	0	0	0	0	0	0	0	396	575	82	246		
工業用ミシン	自動式 単針直線(織物用)				1	2,897												
	自動式 単針直線(その他)																	
	自動式 オーバーロック	2	288															
	自動式 その他	14	6,629	44	5,259	20	22,386											
	計	16	6,917	45	8,156	20	22,386	0	0	0	0	0	0	0	0	0	0	
	その他 単針直線(織物用)						78	5,089										
	その他 単針直線(その他)						39	10,326										
	その他 オーバーロック	18	2,619				146	5,907										
	その他 その他	27	6,656	3	846	458	55,567					19	3,938					
	計	45	9,275	3	846	721	76,889	0	0	0	0	19	3,938	0	0	0	0	
	小計	61	16,192	48	9,002	741	99,275	0	0	0	0	19	3,938	0	0	0	0	
	部品	ボビンケース(個)	2,460	811	3,675	2,907												
		カマ(個)	21,797	13,671	112	848	179	1,463			100	693						
		その他		21,392		5,853		16,797		872		4,515		2,036				
		小計		35,874		9,608		18,260		872		5,208		2,036		0		0
工業用ミシン合計	61	52,066	48	18,610	741	117,535	0	872	0	5,208	19	5,974	0	0	0	0		
針(千本)	598	7,301			9	609												
テーブル及びカバー																		
総計(ミシン合計)	61	16,192	48	9,002	741	99,275	0	0	0	0	19	3,938	396	575	82	246		
総計	61	61,116	48	21,122	741	118,144	0	872	0	5,208	19	5,974	396	575	82	246		

		インド		パキスタン		スリランカ		東南アジア5月計		対前年同期比		東南アジア1~5月計		対前年同期比		イラン		
		数量	金額	数量	金額	数量	金額	数量	金額	数量	金額	数量	金額	数量	金額	数量	金額	
家庭用ミシン	ジグザグ縫(電子速度調整式)							206	355	7.6	8.2	6,785	11,964	71.5	64.8			
	ジグザグ縫(その他)							0	0	-	-	2,099	10,024	50.6	54.8			
	その他					50	475	322	941	26.2	18.3	5,484	19,138	114.3	96.2			
	小計	0	0	0	0	50	475	528	1,296	10.1	8.9	14,368	41,126	77.9	72.6	0	0	
	部品 家庭用ミシンのもの							0	3,945	-	173.4	0	18,106	-	123.7			
	家庭用ミシン合計	0	0	0	0	50	475	528	5,241	10.1	31.0	14,368	59,232	77.9	83.1	0	0	
工業用ミシン	自動式 単針直線(織物用)							1	2,897	0.4	81.0	537	24,355	189.8	40.0			
	自動式 単針直線(その他)							0	0	-	-	0	0	-	-			
	自動式 オーバーロック							2	288	0.8	2.5	156	23,825	37.7	105.7			
	自動式 その他							78	34,274	30.4	10.0	482	307,321	20.4	15.3	14	4,561	
	計	0	0	0	0	0	0	81	37,459	10.8	10.5	1,175	355,501	38.4	17.0	14	4,561	
	その他 単針直線(織物用)							78	5,089	43.1	17.1	1,136	91,249	116.5	55.9			
	その他 単針直線(その他)			1	658			40	10,984	26.1	33.3	517	112,408	28.4	35.4			
	その他 オーバーロック							164	8,526	101.9	124.6	632	58,876	91.2	89.2			
	その他 その他							507	67,007	21.4	15.0	6,547	1,108,407	57.5	52.0			
	計	0	0	1	658	0	0	789	91,606	27.5	17.7	8,832	1,370,940	59.4	51.2	0	0	
	小計	0	0	1	658	0	0	870	129,065	24.1	14.8	10,007	1,726,441	55.8	36.1	14	4,561	
	部品	ボビンケース(個)							6,135	3,718	7.0	32.8	161,932	35,594	67.0	76.4		
		カマ(個)			3,266	4,951	157	793	25,611	22,419	27.6	30.3	219,261	232,554	54.1	68.5		
		その他		2,039		274		1,579	0	55,357	-	28.7	0	577,073	-	58.0		
		小計		2,039		5,225		2,372	0	81,494	-	29.3	0	845,221	-	61.2		0
	工業用ミシン合計	0	2,039	1	5,883	0	2,372	870	210,559	24.1	18.3	10,007	2,571,662	55.8	41.8	14	4,561	
	針(千本)	8	733					615	8,643	25.4	32.4	4,929	64,061	14.6	24.0			
	テーブル及びカバー							0	316	-	48.8	0	7,935	-	57.8			
	総計(ミシン合計)	0	0	1	658	50	475	1,398	130,361	15.8	14.7	24,375	1,767,567	67.0	36.6	14	4,561	
	総計	0	2,772	1	5,883	50	2,847	1,398	224,759	15.8	18.8	24,375	2,702,890	67.0	41.5	14	4,561	

		サウジアラビア		カタール		イスラエル		ヨルダン		アラブ首長国連邦		中近東5月計		対前年同期比		中近東1~5月計		
		数量	金額	数量	金額	数量	金額	数量	金額	数量	金額	数量	金額	数量	金額	数量	金額	
家庭用ミシン	ジグザグ縫(電子速度調整式)									7,424	20,596	7,424	20,596	242.6	547.0	31,065	104,097	
	ジグザグ縫(その他)									2,370	13,736	2,370	13,736	64.1	62.8	14,178	102,187	
	その他					20	868			2,627	12,938	2,647	13,806	33.4	42.7	23,923	112,812	
	小計	0	0	0	0	20	868	0	0	12,421	47,270	12,441	48,138	84.7	83.0	69,166	319,096	
	部品 家庭用ミシンのもの											0	0	-	-	0	1,520	
	家庭用ミシン合計	0	0	0	0	20	868	0	0	12,421	47,270	12,441	48,138	84.7	82.6	69,166	320,616	
工業用ミシン	自動式 単針直線(織物用)									202	854	202	854	138.4	111.2	1,290	7,335	
	自動式 単針直線(その他)									0	0	0	0	-	-	0	0	
	自動式 オーバーロック									0	0	0	0	-	-	993	4,829	
	自動式 その他									14	4,561	14	4,561	9.0	422.3	441	7,309	
	計	0	0	0	0	0	0	0	0	202	854	216	5,415	50.3	214.7	2,724	19,473	
	その他 単針直線(織物用)									0	0	0	0	-	-	613	3,213	
	その他 単針直線(その他)									0	0	0	0	-	-	230	874	
	その他 オーバーロック									87	419	87	419	26.4	22.3	1,334	8,922	
	その他 その他			1	391					222	2,993	223	3,384	177.0	391.7	788	48,954	
	計	0	0	1	391	0	0	0	0	309	3,412	310	3,803	68.1	138.5	2,965	61,963	
	小計	0	0	1	391	0	0	0	0	511	4,266	526	9,218	59.5	175.0	5,689	81,436	
	部品	ボビンケース(個)										0	0	-	-	20,320	1,697	
		カマ(個)							225	345	940	237	1,165	582	347.8	31.1	2,719	2,863
		その他		403		548					2,743	0	3,694	-	103.9	0	14,913	
		小計		403		548		0		345	2,980	0	4,276	-	67.4	0	19,473	
	工業用ミシン合計	0	403	1	939	0	0	0	345	511	7,246	526	13,494	59.5	116.2	5,689	100,909	
	針(千本)										0	0	-	-	27	801		
	テーブル及びカバー										0	0	-	-	0	0		
	総計(ミシン合計)	0	0	1	391	20	868	0	0	12,932	51,536	12,967	57,356	83.3	90.7	74,855	400,532	
	総計	0	403	1	939	20	868	0	345	12,932	54,516	12,967	61,632	83.3	88.2	74,855	422,326	

		対前年同期比		イギリス		オランダ		ベルギー		フランス		ドイツ		スペイン		イタリア		
		数量	金額	数量	金額	数量	金額	数量	金額	数量	金額	数量	金額	数量	金額	数量	金額	
家庭用ミシン	ジグザグ縫(電子速度調整式)	167.7	289.7									470	20,791					
	ジグザグ縫(その他)	71.6	93.1															
	その他	59.7	65.0									170	8,869			15	683	
	小計	88.2	99.9	0	0	0	0	0	0	0	0	640	29,660	0	0	15	683	
	部品 家庭用ミシンのもの	-	28.4															
	家庭用ミシン合計	88.2	98.8	0	0	0	0	0	0	0	0	640	29,660	0	0	15	683	
工業用ミシン	自動式 単針直線(織物用)	86.2	105.0															
	自動式 単針直線(その他)	-	-															
	自動式 オーバーロック	71.5	80.7															
	自動式 その他	43.0	115.9			3	3,279			8	12,268							
	計	69.7	101.0	0	0	3	3,279	0	0	8	12,268	0	0	0	0	0	0	
	その他 単針直線(織物用)	81.7	77.3															
	その他 単針直線(その他)	171.6	6.5			19	4,368											
	その他 オーバーロック	239.1	75.2										44	7,716			25	2,371
	その他 その他	59.7	178.6			40	10,912						58	16,133				
	計	107.3	109.0	0	0	59	15,280	0	0	0	0	102	23,849	0	0	25	2,371	
	小計	85.3	107.0	0	0	62	18,559	0	0	8	12,268	102	23,849	0	0	25	2,371	
	部品	ポビンケース(個)	135.8	59.6									1,080	2,127			3,000	1,118
		カマ(個)	68.2	38.2									750	415	164	314		
その他		-	81.3		1,042				828		1,142		7,666				232	
小計		-	67.9		1,042		0		828		1,142		10,208		314		1,350	
	工業用ミシン合計	85.3	96.3	0	1,042	62	18,559	0	828	8	13,410	102	34,057	0	314	25	3,721	
	針(千本)	0.9	4.4									4	211					
	テーブル及びカバー	-	-															
	総計(ミシン合計)	88.0	101.3	0	0	62	18,559	0	0	8	12,268	742	53,509	0	0	40	3,054	
	総計	88.0	94.4	0	1,042	62	18,559	0	828	8	13,410	742	63,928	0	314	40	4,404	

		ポーランド		ルーマニア		トルコ		ベラルーシ		ヨーロッパ5月計		対前年同期比		ヨーロッパ1~5月計		対前年同期比		
		数量	金額	数量	金額	数量	金額	数量	金額	数量	金額	数量	金額	数量	金額	数量	金額	
家庭用ミシン	ジグザグ縫(電子速度調整式)									470	20,791	-	-	494	29,055	-	-	
	ジグザグ縫(その他)									0	0	-	-	410	17,588	5,125.0	5,112.8	
	その他			13	674					198	10,226	20.3	21.7	3,479	175,069	69.4	72.1	
	小計	0	0	13	674	0	0	0	0	668	31,017	68.0	65.3	4,383	221,712	87.3	91.2	
	部品 家庭用ミシンのもの									0	0	-	-	0	6,890	-	116.8	
	家庭用ミシン合計	0	0	13	674	0	0	0	0	668	31,017	68.0	64.4	4,383	228,602	87.3	91.8	
工業用ミシン	自動式 単針直線(織物用)									0	0	-	-	0	0	-	-	
	自動式 単針直線(その他)									0	0	-	-	0	0	-	-	
	自動式 オーバーロック									0	0	-	-	1,346	56,653	423.3	204.1	
	自動式 その他					18	26,517			29	42,064	51.8	55.7	285	369,984	71.8	68.1	
	計	0	0	0	0	18	26,517	0	0	29	42,064	17.1	28.5	1,631	426,637	227.5	67.0	
	その他 単針直線(織物用)									0	0	-	-	567	80,933	85.0	89.6	
	その他 単針直線(その他)									19	4,368	13.4	28.2	217	48,255	51.5	75.9	
	その他 オーバーロック			4	371	16	3,738			89	14,196	30.0	32.7	1,006	133,447	69.9	61.3	
	その他 その他					105	19,822			203	46,867	27.5	29.9	2,325	448,348	64.2	62.1	
	計	0	0	4	371	121	23,560	0	0	311	65,431	24.1	28.6	4,115	710,983	66.9	65.0	
	小計	0	0	4	371	139	50,077	0	0	340	107,495	23.3	28.6	5,746	1,137,620	83.7	65.8	
	部品	ポビンケース(個)					2,250	424			6,330	3,669	54.8	46.8	90,757	37,301	106.1	83.6
		カマ(個)	214	415			1,812	3,004			2,940	4,148	33.0	17.5	26,782	54,681	69.3	49.5
その他			2,795				467		216	0	14,388	-	35.1	0	161,442	-	66.1	
小計			3,210		0		3,895		216	0	22,205	-	30.7	0	253,424	-	63.5	
	工業用ミシン合計	0	3,210	4	371	139	53,972	0	216	340	129,700	23.3	28.9	5,746	1,391,044	83.7	65.3	
	針(千本)									4	211	6.0	23.8	213	3,224	34.0	99.3	
	テーブル及びカバー									0	0	-	-	0	0	-	-	
	総計(ミシン合計)	0	0	17	1,045	139	50,077	0	0	1,008	138,512	41.3	32.7	10,129	1,359,332	85.2	68.9	
	総計	0	3,210	17	1,045	139	53,972	0	216	1,008	160,928	41.3	32.3	10,129	1,622,870	85.2	68.1	



		アメリカ合衆国		北米5月計		対前年同期比		北米1~5月計		対前年同期比		メキシコ		ホンジュラス		ドミニカ共和国	
		数量	金額	数量	金額	数量	金額	数量	金額	数量	金額	数量	金額	数量	金額	数量	金額
家庭用ミシン	ジグザグ縫(電子速度調整式)			0	0	-	-	100	30,430	50.0	53.8						
	ジグザグ縫(その他)			0	0	-	-	0	0	-	-						
	その他	419	20,329	419	20,329	37.0	33.4	3,232	186,108	44.7	46.6						
	小計	419	20,329	419	20,329	37.0	33.4	3,332	216,538	44.9	47.5	0	0	0	0	0	0
	部品 家庭用ミシンのもの		300	0	300	-	9.2	0	3,676	-	7.0						
	家庭用ミシン合計	419	20,629	419	20,629	37.0	32.1	3,332	220,214	44.9	43.3	0	0	0	0	0	0
工業用ミシン	自動式 単針直線(織物用)			0	0	-	-	0	0	-	-						
	自動式 単針直線(その他)			0	0	-	-	0	0	-	-						
	自動式 オーバーロック			0	0	-	-	1	9,631	16.7	110.5						
	自動式 その他	1	6,716	1	6,716	1.9	8.0	76	168,385	25.3	44.5						
	計	1	6,716	1	6,716	1.6	7.1	77	178,016	24.0	43.4	0	0	0	0	0	0
	その他 単針直線(織物用)			0	0	-	-	201	31,786	46.7	79.4						
	その他 単針直線(その他)	23	5,111	23	5,111	7.1	11.5	682	90,827	42.1	38.4						
	その他 オーバーロック	80	22,329	80	22,329	33.8	55.8	354	80,075	42.1	50.9						
	その他 その他	160	23,825	160	23,825	27.6	17.7	1,228	254,767	35.2	30.9	34	2,235				
	計	263	51,265	263	51,265	20.0	21.8	2,465	457,455	38.6	36.3	34	2,235	0	0	0	0
小計	264	57,981	264	57,981	19.2	17.6	2,542	635,471	37.9	38.1	34	2,235	0	0	0	0	
部品	ポビンケース(個)	9,686	2,528	9,686	2,528	111.9	40.2	29,083	17,551	63.5	43.6			1,000	332		
	カマ(個)	3,133	10,217	3,133	10,217	96.0	76.8	23,971	58,956	91.9	61.2						
	その他		34,553	0	34,553	-	52.8	0	282,472	-	70.2		5,409		6,045		1,634
	小計		47,298	0	47,298	-	55.6	0	358,979	-	66.6		5,409		6,377		1,634
	工業用ミシン合計	264	105,279	264	105,279	19.2	25.4	2,542	994,450	37.9	45.0	34	7,644	0	6,377	0	1,634
	針(千本)	48	1,965	48	1,965	58.5	99.8	294	12,197	28.2	123.5						
	テーブル及びカバー			0	0	-	-	0	2,227	-	76.7						
	総計(ミシン合計)	683	78,310	683	78,310	27.2	20.0	5,874	852,009	41.6	40.1	34	2,235	0	0	0	0
	総計	683	127,873	683	127,873	27.2	26.5	5,874	1,229,088	41.6	45.0	34	7,644	0	6,377	0	1,634

		中米5月計		対前年同期比		中米1~5月計		対前年同期比		コロンビア		ブラジル		ウルグアイ		南米5月計	
		数量	金額	数量	金額	数量	金額	数量	金額	数量	金額	数量	金額	数量	金額	数量	金額
家庭用ミシン	ジグザグ縫(電子速度調整式)	0	0	-	-	0	0	-	-							0	0
	ジグザグ縫(その他)	0	0	-	-	0	0	-	-							0	0
	その他	0	0	-	-	0	0	-	-							0	0
	小計	0	0	-	-	0	0	-	-	0	0	0	0	0	0	0	0
	部品 家庭用ミシンのもの	0	0	-	-	0	0	-	-							0	0
	家庭用ミシン合計	0	0	-	-	0	0	-	-	0	0	0	0	0	0	0	0
工業用ミシン	自動式 単針直線(織物用)	0	0	-	-	0	0	-	-							0	0
	自動式 単針直線(その他)	0	0	-	-	0	0	-	-							0	0
	自動式 オーバーロック	0	0	-	-	0	0	-	-							0	0
	自動式 その他	0	0	-	-	0	0	-	-							0	0
	計	0	0	-	-	0	0	-	-	0	0	0	0	0	0	0	0
	その他 単針直線(織物用)	0	0	-	-	2	230	33.3	17.2			10	916			10	916
	その他 単針直線(その他)	0	0	-	-	0	0	-	-							0	0
	その他 オーバーロック	0	0	-	-	0	0	-	-							0	0
	その他 その他	34	2,235	22.7	14.5	139	14,156	38.2	35.7			5	808			5	808
	計	34	2,235	22.7	14.5	141	14,386	37.4	27.9	0	0	15	1,724	0	0	15	1,724
小計	34	2,235	22.4	11.1	141	14,386	35.3	13.7	0	0	15	1,724	0	0	15	1,724	
部品	ポビンケース(個)	1,000	332	42.8	37.2	15,158	2,642	50.3	48.2			1,534	1,045			1,534	1,045
	カマ(個)	0	0	-	-	2,508	6,687	50.4	41.1			2,358	6,266	20	224	2,378	6,490
	その他	0	13,088	-	40.7	0	92,689	-	60.2	694		6,106		220	0	7,020	
	小計	0	13,420	-	39.0	0	102,018	-	58.1	694		13,417		444	0	14,555	
	工業用ミシン合計	34	15,655	22.4	28.7	141	116,404	35.3	41.5	0	694	15	15,141	0	444	15	16,279
	針(千本)	0	0	-	-	0	412	-	10.8							0	0
	テーブル及びカバー	0	0	-	-	0	0	-	-							0	0
	総計(ミシン合計)	34	2,235	22.4	11.1	141	14,386	35.3	13.7	0	0	15	1,724	0	0	15	1,724
	総計	34	15,655	22.4	27.7	141	116,816	35.3	41.1	0	694	15	15,141	0	444	15	16,279

		対前年同期比		南米1~5月計		対前年同期比		モロッコ		チュニジア		エジプト		南アフリカ		アフリカ5月計	
		数量	金額	数量	金額	数量	金額	数量	金額	数量	金額	数量	金額	数量	金額	数量	金額
家庭用ミシン	ジグザグ縫(電子速度調整式)	-	-	0	0	-	-									0	0
	ジグザグ縫(その他)	-	-	0	0	-	-									0	0
	その他	-	-	0	0	-	-									0	0
	小計	-	-	0	0	-	-	0	0	0	0	0	0	0	0	0	0
	部品 家庭用ミシンのもの	-	-	0	0	-	-									0	0
	家庭用ミシン合計	-	-	0	0	-	-	0	0	0	0	0	0	0	0	0	0
工業用ミシン	自動式 単針直線(織物用)	-	-	0	0	-	-									0	0
	自動式 単針直線(その他)	-	-	0	0	-	-									0	0
	自動式 オーバーロック	-	-	0	0	-	-									0	0
	自動式 その他	-	-	3	3,305	27.3	14.1									0	0
	計	-	-	3	3,305	27.3	14.1	0	0	0	0	0	0	0	0	0	0
	その他 単針直線(織物用)	-	-	14	1,960	280.0	223.2									0	0
	その他 単針直線(その他)	-	-	10	2,396	-	-									0	0
	その他 オーバーロック	-	-	1	324	4.2	26.4					42	469			42	469
	その他 その他	2.6	4.8	636	70,038	88.3	104.8					181	2,825			181	2,825
	計	7.9	10.2	661	74,718	88.3	108.3	0	0	0	0	223	3,294	0	0	223	3,294
	小計	7.9	10.2	664	78,023	87.4	84.4	0	0	0	0	223	3,294	0	0	223	3,294
	部品																
	ボビンケース(個)	1,534.0	196.4	2,786	2,185	30.1	47.9					455	460			455	460
	カマ(個)	1,981.7	488.7	4,041	10,987	59.5	61.5					1,246	2,423	225	515	1,471	2,938
	その他	-	95.4	0	24,666	-	66.6		479		547		245			0	1,271
	小計	-	157.9	0	37,838	-	63.6		479		547		3,128		515	0	4,669
工業用ミシン合計	7.9	62.2	664	115,861	87.4	76.3	0	479	0	547	223	6,422	0	515	223	7,963	
針(千本)	-	-	2	431	-	-									0	0	
テーブル及びカバー	-	-	0	0	-	-									0	0	
総計(ミシン合計)	7.9	10.2	664	78,023	87.4	84.4	0	0	0	0	223	3,294	0	0	223	3,294	
総計	7.9	60.6	664	116,292	87.4	76.1	0	479	0	547	223	6,422	0	515	223	7,963	

		対前年同期比		アフリカ1~5月計		対前年同期比		オーストラリア		大洋州5月計		対前年同期比		大洋州1~5月計		対前年同期比	
		数量	金額	数量	金額	数量	金額	数量	金額	数量	金額	数量	金額	数量	金額	数量	金額
家庭用ミシン	ジグザグ縫(電子速度調整式)	-	-	200	1,005	198.0	26.2			0	0	-	-	0	0	-	-
	ジグザグ縫(その他)	-	-	0	0	-	-			0	0	-	-	0	0	-	-
	その他	-	-	259	2,519	1,726.7	322.5			0	0	-	-	570	30,689	259.1	286.2
	小計	-	-	459	3,524	376.2	71.3	0	0	0	0	-	-	570	30,689	259.1	286.2
	部品 家庭用ミシンのもの	-	-	0	0	-	-			0	0	-	-	0	0	-	-
	家庭用ミシン合計	-	-	459	3,524	376.2	66.4	0	0	0	0	-	-	570	30,689	259.1	275.2
工業用ミシン	自動式 単針直線(織物用)	-	-	0	0	-	-			0	0	-	-	0	0	-	-
	自動式 単針直線(その他)	-	-	0	0	-	-			0	0	-	-	0	0	-	-
	自動式 オーバーロック	-	-	0	0	-	-			0	0	-	-	0	0	-	-
	自動式 その他	-	-	1	1,936	33.3	99.4			0	0	-	-	1	416	-	-
	計	-	-	1	1,936	0.7	75.2	0	0	0	0	-	-	1	416	-	-
	その他 単針直線(織物用)	-	-	96	1,502	45.7	73.3			0	0	-	-	0	0	-	-
	その他 単針直線(その他)	-	-	0	0	-	-	13	1,059	13	1,059	-	-	35	4,543	291.7	431.4
	その他 オーバーロック	36.5	30.1	356	3,788	87.3	62.0			0	0	-	-	1	221	-	-
	その他 その他	126.6	27.8	691	19,209	102.1	41.8	10	320	10	320	-	-	43	3,841	477.8	384.9
	計	86.4	28.1	1,143	24,499	79.7	43.8	23	1,379	23	1,379	-	-	79	8,605	376.2	419.6
	小計	86.4	28.1	1,144	26,435	72.5	45.2	23	1,379	23	1,379	-	-	80	9,021	381.0	439.8
	部品																
	ボビンケース(個)	65.0	43.0	3,955	873	227.8	55.3			0	0	-	-	0	0	-	-
	カマ(個)	523.5	197.2	2,497	6,671	125.0	90.9			0	0	-	-	0	0	-	-
	その他	-	23.3	0	16,713	-	47.7		489	0	489	-	61.2	0	961	-	30.1
	小計	-	58.3	0	24,257	-	55.2		489	0	489	-	61.2	0	961	-	30.1
工業用ミシン合計	86.4	40.4	1,144	50,692	72.5	49.5	23	1,868	23	1,868	-	233.8	80	9,982	381.0	190.3	
針(千本)	-	-	220	1,546	-	-			0	0	-	-	0	0	-	-	
テーブル及びカバー	-	-	0	0	-	-			0	0	-	-	0	0	-	-	
総計(ミシン合計)	86.4	28.1	1,603	29,959	94.3	47.2	23	1,379	23	1,379	-	-	650	39,710	269.7	310.9	
総計	86.4	40.4	1,603	55,762	94.3	51.5	23	1,868	23	1,868	-	233.8	650	40,671	269.7	236.6	

		総計5月計		対前年同期比		総計1～5月計		対前年同期比		
		数量	金額	数量	金額	数量	金額	数量	金額	
家庭用 ミシン	ジグザグ縫(電子速度調整式)	8,100	41,742	140.3	517.1	38,644	176,551	136.5	153.7	
	ジグザグ縫(その他)	2,370	13,736	47.7	50.1	16,687	129,799	69.6	100.9	
	その他	3,586	45,302	31.9	31.1	36,947	526,335	64.4	61.9	
	小計	14,056	100,780	63.9	55.7	92,278	832,685	84.1	76.1	
	部品 家庭用ミシンのもの	0	11,764	-	77.9	0	86,244	-	54.5	
	家庭用ミシン合計	14,056	112,544	63.9	57.4	92,278	918,929	84.1	73.4	
工業用 ミシン	自動式 単針直線(織物用)	203	3,751	50.5	4.3	1,828	36,190	92.4	15.6	
	自動式 単針直線(その他)	0	0	-	-	0	0	-	-	
	自動式 オーバーロック	7	4,954	1.4	25.2	2,534	105,069	118.2	130.3	
	自動式 その他	148	110,573	17.9	12.7	1,773	1,449,866	25.0	26.5	
	計	358	119,278	20.6	12.2	6,135	1,591,125	54.6	27.5	
	その他 単針直線(織物用)	89	6,400	18.8	10.5	2,676	219,255	85.0	66.8	
	その他 単針直線(その他)	138	27,234	20.5	26.3	2,049	315,207	44.4	43.2	
	その他 オーバーロック	502	55,335	35.3	36.2	5,180	537,775	88.4	68.9	
	その他 その他	1,731	214,827	29.8	20.0	18,808	3,254,453	62.6	58.9	
	計	2,460	303,796	29.3	21.8	28,713	4,326,690	65.7	58.7	
	小計	2,818	423,074	27.9	17.9	34,848	5,917,815	63.5	45.0	
	部品	ボビンケース(個)	265,267	40,031	110.5	80.4	1,017,276	196,454	80.2	72.9
		カマ(個)	77,211	136,565	33.7	38.5	595,003	1,023,166	56.0	59.8
		その他	0	246,289	-	34.7	0	1,983,604	-	60.8
		小計	0	422,885	-	37.9	0	3,203,224	-	61.1
	工業用ミシン合計	2,818	845,959	27.9	24.3	34,848	9,121,039	63.5	49.6	
	針(千本)	9,361	83,741	116.0	107.1	45,333	429,192	55.6	62.0	
	テーブル及びカバー	0	316	-	21.4	0	10,162	-	54.0	
	総計(ミシン合計)	16,874	523,854	52.5	20.5	127,126	6,750,500	77.2	47.4	
	総計	16,874	1,042,560	52.5	27.7	127,126	10,479,322	77.2	51.5	

# 2020年5月 輸 入

(財務省関税局調)

(単位：台、千円、%)

		韓国		中国		台湾		ベトナム		タイ	
		数量	金額	数量	金額	数量	金額	数量	金額	数量	金額
家庭用 ミシン	完成品(頭部含む)			68,640	187,598	21,209	297,638	20,048	214,441	10,090	51,284
	部 品		699		5,309		56,105		8,760		3,607
家 庭 用 合 計		0	699	68,640	192,907	21,209	353,743	20,048	223,201	10,090	54,891
工業用 ミシン	自動式:単針直線			50	4,906			4	346		
	自動式:オーバーロック			193	8,197						
	自動式:その他			3	1,388	71	12,673	13	8,799		
	自動式計	0	0	246	14,491	71	12,673	17	9,145	0	0
	その他:単針直線			240	24,694	10	323	99	3,104		
	その他:オーバーロック			305	14,554	22	1,023	20	857		
	その他:その他			74	9,531			40	3,941		
	その他計	0	0	619	48,779	32	1,346	159	7,902	0	0
小 計	0	0	865	63,270	103	14,019	176	17,047	0	0	
部 品				129,642		51,266		113,833		1,313	
工業用合計		0	0	865	192,912	103	65,285	176	130,880	0	1,313
針(千本)				897	4,266	45	788	19,219	57,020		
テーブル及びカバー					2,444		234		1,073		
総計(ミシン合計)		0	0	69,505	250,868	21,312	311,657	20,224	231,488	10,090	51,284
総 計		0	699	69,505	392,529	21,312	420,050	20,224	412,174	10,090	56,204

		シンガポール		ドイツ		イタリア		アメリカ合衆国		総計5月計	
		数量	金額	数量	金額	数量	金額	数量	金額	数量	金額
家庭用 ミシン	完成品(頭部含む)							1	410	119,988	751,371
	部 品									0	74,480
家 庭 用 合 計		0	0	0	0	0	0	1	410	119,988	825,851
工業用 ミシン	自動式:単針直線									54	5,252
	自動式:オーバーロック									193	8,197
	自動式:その他			4	3,599	2	1,738			93	28,197
	自動式計	0	0	4	3,599	2	1,738	0	0	340	41,646
	その他:単針直線									349	28,121
	その他:オーバーロック									347	16,434
	その他:その他									114	13,472
	その他計	0	0	0	0	0	0	0	0	810	58,027
小 計	0	0	4	3,599	2	1,738	0	0	1,150	99,673	
部 品		667		709				1,709	0	299,139	
工業用合計		0	667	4	4,308	2	1,738	0	1,709	1,150	398,812
針(千本)		45	1,008							20,206	63,082
テーブル及びカバー					209				1,850	0	5,810
総計(ミシン合計)		0	0	4	3,599	2	1,738	1	410	121,138	851,044
総 計		0	1,675	4	4,517	2	1,738	1	3,969	121,138	1,293,555

		対前年同期比		累計1～5月計		対前年同期比	
		数量	金額	数量	金額	数量	金額
家庭用 ミシン	完成品(頭部含む)	125.5	139.2	354,296	3,125,992	97.2	97.2
	部品	-	80.3	0	273,885	-	77.2
家庭用合計		125.5	130.6	354,296	3,399,877	97.2	95.2
工業用 ミシン	自動式:単針直線	5.4	9.7	2,726	133,884	53.3	42.7
	自動式:オーバロック	482.5	68.1	216	14,143	63.9	24.2
	自動式:その他	24.8	35.0	982	229,191	60.2	62.9
	自動式計	23.9	28.4	3,924	377,218	55.4	51.2
	その他:単針直線	10.9	201.4	825	67,155	8.0	64.2
	その他:オーバロック	107.8	80.3	890	52,426	39.9	41.0
	その他:その他	28.9	27.6	1,990	100,697	57.5	27.1
	その他計	20.7	69.8	3,705	220,278	23.2	36.5
	小計	21.5	43.4	7,629	597,496	33.1	44.6
部品	-	39.3	0	2,028,266	-	57.6	
工業用合計		21.5	40.2	7,629	2,625,762	33.1	54.0
針(千本)		70.2	69.1	118,607	325,584	72.7	66.4
テーブル及びカバー		-	43.2	0	38,050	-	53.0
総計(ミシン合計)		120.0	110.6	361,925	3,723,488	93.4	81.7
総計		120.0	74.9	361,925	6,389,273	93.4	71.0

価格(税込) 540円