

2020 — 3

No. 801

JASMA

(生産・輸出・輸入統計)

一般社団法人日本縫製機械工業会

JAPAN SEWING MACHINERY MANUFACTURERS ASSOCIATION

105-0004 東京都港区新橋5-25-3

電話 03-6435-8190

FAX 03-6435-8192

URL <http://www.jasma.or.jp/>

JASMA

(生産・輸出・輸入統計)

2020年3月分 目次

I	3月の概況		1
II	月次推移グラフ(2019年1月～12月 2020年1月～)		
	1家庭用ミシンの生産、販売、在庫台数		3
	2家庭用ミシンの生産、販売金額		4
	3家庭用ミシンの輸出台数、金額		5
	4家庭用ミシンの輸出台数、金額		6
	5工業用ミシンの生産、販売、在庫台数		7
	6工業用ミシンの生産、販売金額		8
	7工業用ミシンの輸出台数、金額		9
	8工業用ミシンの輸出台数、金額		10
III	生産、販売、在庫データ	(3月分)	11
IV	国別、地域別輸出データ	(3月分)	12
		117	3171
V	国別、地域別輸入データ	(3月分)	18

20年3月の概況

I. ミシン

「生産」

(1)3月実績 (単位:台、百万円、%)					(2)1~3月実績 (単位:台、百万円、%)				
	数量	前年同期比	金額	前年同期比		数量	前年同期比	金額	前年同期比
ミシン合計	8,698	74.6	1,433	62.0	ミシン合計	27,316	75.0	4,551	67.6
家庭用ミシン計	3,026	73.4	134	70.9	家庭用ミシン計	10,772	79.5	477	75.2
工業用ミシン計	5,672	75.2	1,299	61.2	工業用ミシン計	16,544	72.4	4,074	66.8

- ① 3月のミシン生産は、「家庭用」は3,026台、134百万円で、前年同期比73.4%(台数)、70.9%(金額)、「工業用」は5,672台、1,299百万円で、前年同期比75.2%(台数)、61.2%(金額)である。
機種別内訳をみると、「工業用」は、「一本針直線本縫」が前年同期比47.5%(台数)、55.7%(金額)、「へり縫」が84.3%(台数)、74.3%(金額)、「その他」は77.7%(台数)、60.5%(金額)である。

- ② 前月比では、「家庭用」は台数で73.4%、金額で70.2%、「工業用」は台数で115.0%、金額で87.1%である。

「販売」

(1)3月実績 (単位:台、百万円、%)					(2)1~3月実績 (単位:台、百万円、%)				
	数量	前年同期比	金額	前年同期比		数量	前年同期比	金額	前年同期比
ミシン合計	14,332	76.9	1,942	56.6	ミシン合計	36,604	74.1	5,497	64.7
家庭用ミシン計	3,102	71.2	147	64.5	家庭用ミシン計	10,853	79.8	491	76.8
工業用ミシン計	11,230	78.7	1,795	56.1	工業用ミシン計	25,751	71.9	5,006	63.7

- ① 3月のミシン販売は、「家庭用」は3,102台、147百万円で、前年同期比71.2%(台数)、64.5%(金額)、「工業用」は11,230台、1,795百万円で、前年同期比78.7%(台数)、56.1%(金額)である。
機種別内訳をみると、「工業用」は、「一本針直線本縫」が前年同期比69.1%(台数)、67.2%(金額)、「へり縫」が88.3%(台数)、60.3%(金額)、「その他」は72.5%(台数)、54.9%(金額)である。

- ② 前月比では、「家庭用」は台数で75.3%、金額で77.0%、「工業用」は台数で170.3%、金額で108.1%である。

「輸出」 地域別輸出実績(3月) (単位:台、千円、%、部品含まず)

	家庭用ミシン		前年同期比		工業用ミシン		前年同期比		合計		前年同期比	
	数量	金額	数量	金額	数量	金額	数量	金額	数量	金額	数量	金額
東アジア	0	0	-	-	2,481	541,379	83.2	53.0	2,481	541,379	83.2	53.0
東南アジア	2,874	8,899	136.1	129.0	3,186	439,111	86.5	34.4	6,060	448,010	104.6	34.9
中近東	16,086	77,369	96.9	119.6	1,496	9,888	83.2	35.2	17,582	87,257	95.6	94.1
ヨーロッパ	832	45,343	49.0	52.7	2,029	336,160	97.1	72.9	2,861	381,503	75.5	69.8
北米	480	50,381	30.4	46.1	752	159,703	54.3	44.3	1,232	210,084	41.6	44.7
中米	0	0	-	-	4	687	2.9	5.4	4	687	2.9	5.4
南米	0	0	-	-	150	12,476	2,500.0	928.3	150	12,476	2,500.0	928.3
アフリカ	118	400	116.8	10.4	1	340	0.4	1.9	119	740	32.1	3.5
大洋州	0	0	-	-	10	1,370	1,000.0	358.6	10	1,370	4.5	12.3
合計	20,390	182,392	91.4	64.8	10,109	1,501,114	81.8	47.2	30,499	1,683,506	88.0	48.6
前月比	118.3	87.6	-	-	127.9	105.8	-	-	121.3	103.5	-	-

国別輸出実績(3月) (単位:台、千円、%、部品含まず)

	家庭用ミシン		前年同期比		工業用ミシン		前年同期比		合計		前年同期比	
	数量	金額	数量	金額	数量	金額	数量	金額	数量	金額	数量	金額
1. シンガポール	0	0	-	-	1,587	304,467	52.0	29.5	1,587	304,467	52.0	29.5
2. 香港	0	0	-	-	1,298	320,157	97.1	52.0	1,298	320,157	97.1	52.0
3. 中国	0	0	-	-	962	189,464	75.8	52.5	962	189,464	75.8	52.5
4. アメリカ	480	50,381	30.4	46.1	752	159,703	54.3	44.3	1,232	210,084	41.6	44.7
5. ベトナム	901	1,654	-	-	339	37,624	167.8	37.7	1,240	39,278	613.9	39.3
6. ドイツ	692	35,441	50.2	53.8	905	75,948	208.5	114.9	1,597	111,389	88.1	84.4
7. オランダ	10	2,873	-	-	460	129,396	78.8	74.7	470	132,269	80.5	76.4
8. アラブ首長国連邦	16,086	77,369	97.3	120.0	1,496	9,888	86.0	82.0	17,582	87,257	96.2	114.0
9. トルコ	0	0	-	-	322	31,070	36.1	27.3	322	31,070	36.1	27.3
10. インド	0	0	-	-	542	31,520	223.0	53.9	542	31,520	223.0	53.9
合計(その他含む)	20,390	182,392	91.4	64.8	10,109	1,501,114	81.8	47.2	30,499	1,683,506	88.0	48.6
累計	59,588	596,903	91.1	85.0	25,221	4,245,466	73.7	51.5	84,809	4,842,369	85.1	54.1

※順位は前年の「合計金額」上位10カ国

- ① 3月の輸出は、「家庭用」は20,363台、182,392千円で、前年同期比91.4%(台数)、64.8%(金額)、「工業用」は、10,109台、1,501,114千円で、前年同期比81.8%(台数)、47.2%(金額)である。

- ② 前月比では、「家庭用」は台数で、118.3%、金額で、87.6%、「工業用」は台数で、127.9%、金額で、105.8%である。

- ③ 国別の輸出では、「家庭用」は主要国の「アメリカ」が前年同期比30.4%(台数)、46.1%(金額)である。「工業用」は主要国の「シンガポール」が前年同期比52.0%(台数)、29.5%(金額)、「中国」が前年同期比75.8%(台数)、52.5%(金額)、「アメリカ」が前年同期比54.3%(台数)、44.3%(金額)、「香港」が前年同期比97.1%(台数)、52.0%(金額)である。

「輸入」 地域別輸出実績(3月) (単位:台、千円、%、部品含まず)

	家庭用ミシ		前年同期比		工業用ミシ		前年同期比		合計		前年同期比	
	数量	金額	数量	金額	数量	金額	数量	金額	数量	金額	数量	金額
1. ベトナム	12,353	139,531	67.0	64.7	97	10,586	206.4	108.7	12,450	150,117	67.3	66.6
2. 中国	13,756	111,593	109.6	95.6	1,894	133,549	22.6	69.3	15,650	245,142	74.7	79.2
3. 台湾	14,800	237,148	108.0	109.8	188	22,635	121.3	98.8	14,988	259,783	108.1	108.7
4. タイ	7,030	39,349	109.9	115.4	3	309	-	-	7,033	39,658	110.0	116.3
5. ドイツ	0	0	-	-	6	12,843	66.7	243.2	6	12,843	66.7	243.2
6. チェコ	0	0	-	-	0	0	-	-	0	0	-	-
7. アメリカ	0	0	-	-	3	7,749	150.0	424.6	3	7,749	150.0	424.6
8. イタリア	0	0	-	-	2	3,546	100.0	49.7	2	3,546	100.0	49.7
9. ベルギー	0	0	-	-	0	0	-	-	0	0	-	-
10. スペイン	0	0	-	-	1	3,453	-	-	1	3,453	-	-
合計(その他含)	47,940	527,932	93.8	90.6	2,212	200,018	25.7	82.7	50,152	727,950	84.0	88.3
前月比	117.3	129.7	-	-	383.4	345.9	-	-	121.0	156.6	-	-
累計	173,804	1,828,956	94.8	90.0	4,643	412,475	31.8	51.0	178,447	2,241,431	90.1	78.9

※順位は前年の「合計金額」上位10カ国

- ① 3月の輸入は「家庭用」は47,940台、527,932千円で、前年同期比93.8%(台数)、90.6%(金額)である。
 「工業用」は2,212台、200,018千円で、前年同期比25.7%(台数)、82.7%(金額)である。
 国別の占有率をみると、「家庭用」は、「ベトナム」が台数で25.8%、金額で26.4%「中国」が台数で28.7%、金額で21.1%、
 「台湾」が台数で30.9%、金額で44.9%である。
 「工業用」は「中国」が台数で85.6%、金額で66.8%、「台湾」が台数で8.5%、金額で11.3%である。
- ② 前月比では、「家庭用」は台数で117.3%、金額で129.7%、「工業用」は台数で383.4%、金額で345.9%である。

Ⅱ. 部品
「輸出」

地域別輸出実績(3月) (単位:千円、%)

	家庭用ミシン部品		工業用ミシン部品				前年 同期比	針	前年 同期比	テーブル、カバー	前年 同期比
	家庭用ミシンのもの	前年 同期比	ホビンケース	カマ	その他	合計					
東アジア	10,954	30.3	8,325	194,644	217,999	420,968	70.1	68,014	84.0	0	-
東南アジア	3,165	69.5	7,803	67,548	145,766	221,117	69.6	11,166	20.7	0	-
中近東	0	-	777	1,172	4,169	6,118	68.6	0	-	0	-
ヨーロッパ	3,225	95.8	7,798	19,773	41,656	69,227	75.0	386	-	0	-
北米	687	3.4	3,040	12,554	64,968	80,562	58.5	1,915	135.1	411	-
中米	0	-	1,334	2,712	9,905	13,951	26.6	412	28.6	0	-
南米	0	-	225	3,167	7,499	10,891	67.1	431	-	0	-
アフリカ	0	-	0	1,500	2,846	4,346	43.4	0	-	0	-
大洋州	0	-	0	0	0	0	-	0	-	0	-
合計	18,031	25.7	29,302	303,070	494,808	827,180	66.9	82,324	52.8	411	4.8
前年同期比	25.7	-	39.7	70.5	67.5	66.9	-	52.8	-	4.8	-
前月比	93.7	-	83.2	132.9	84.7	97.6	-	87.2	-	39.8	-
累計	50,312	41.1	101,280	699,789	1,401,372	2,202,441	-	263,222	54.4	9,280	71.1
前年同期比	41.1	-	59.1	70.4	75.7	73.0	-	54.4	-	71.1	-

注:平成24年1月から、「テーブル及びカバー」については、家庭用部品から分かれ単独の品目になった。

- ① 3月の部品輸出は「家庭用ミシン部品」が18,031千円、「工業用ミシン部品」が827,180千円、「針」が82,324千円、「テーブル及びカバー」411千円である。
 前年同期比では「家庭用」が25.7%、「工業用」が66.9%、「針」が52.8%、「テーブルカバー」が4.8%である。
- ② 前月比では、「家庭用」が93.7%、「工業用」が97.6%、「針」が87.2%である。

「輸入」 国別輸入実績(3月) (単位:千円、%)

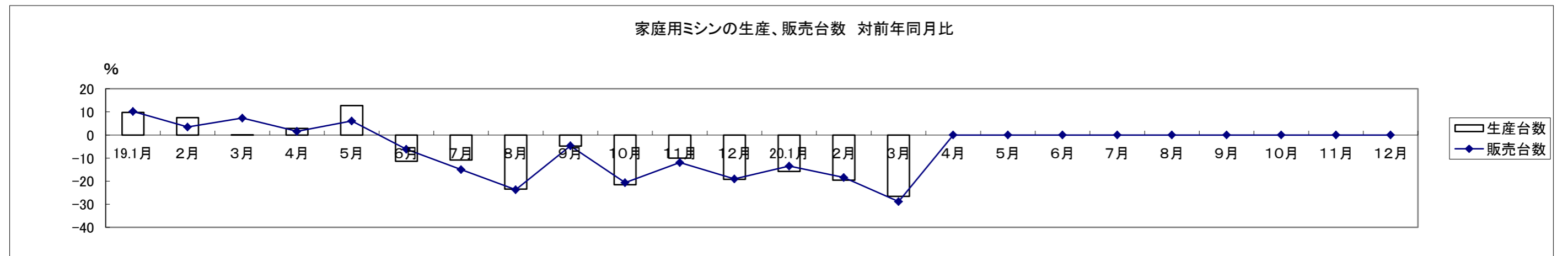
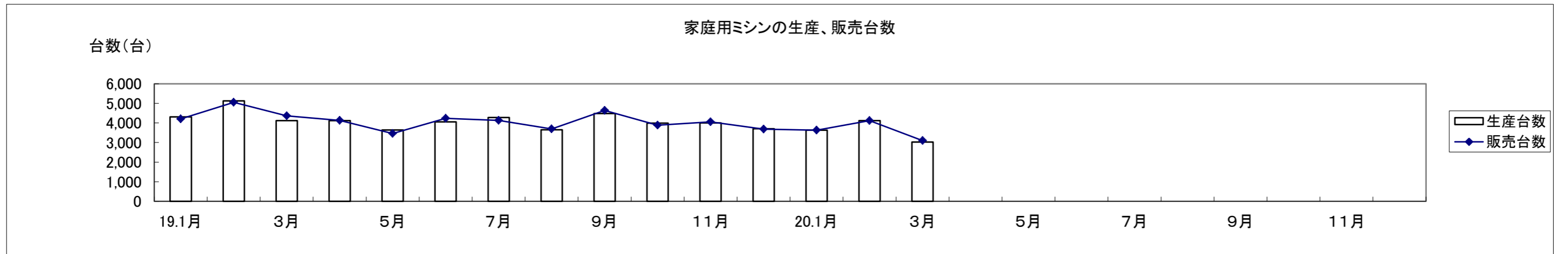
	家庭用部品	工業用部品	針	テーブル、カバー	小計
韓国	0	3,198	0	0	0
中国	3,615	233,764	1,270	7,312	8,582
台湾	66,407	68,904	0	0	0
香港	0	530	0	0	0
ベトナム	6,681	10,586	57,048	0	57,048
タイ	1,270	345	0	0	0
シンガポール	0	958	2,478	0	2,478
インド	0	1,168	0	0	0
イギリス	0	0	0	0	0
ドイツ	1,101	1,056	0	398	398
スイス	0	0	0	0	0
ポルトガル	0	0	0	0	0
イタリア	0	0	0	0	0
アメリカ	0	4,037	0	222	222
合計(その他含む)	79,074	432,928	60,796	7,932	68,728
前年同期比	78.2	61.9	54.5	50.4	54.0
前月比	637.2	137.6	140.9	145.6	141.4
累計	163,010	1,269,237	197,196	22,448	219,644
前年同期比	75.8	61.7	61.0	57.1	60.6

- ① 3月の部品輸入は「家庭用ミシン部品」が79,074千円、「工業用ミシン部品」が432,928千円、「針」が60,796千円、「テーブル及びカバー」が7,932千円、
 前年同期比では「家庭用」が78.2%、「工業用」が61.9%、「針」が54.5%、「テーブル及びカバー」が50.4%である。
- ② 前月比では、「家庭用」が637.2%、「工業用」が137.6%、「針」140.9%、「テーブル及びカバー」が145.6%である。

家庭用ミシンの生産、販売、在庫台数(月次) (19/1~12,20/1~)

単位:台、%

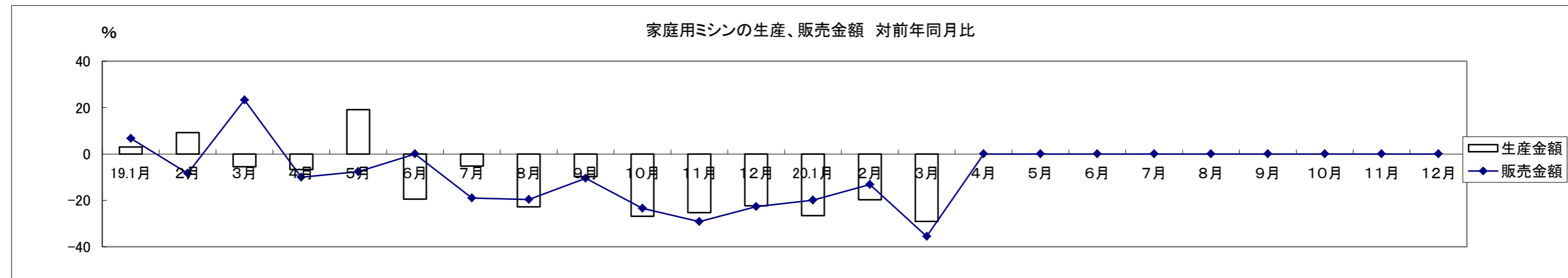
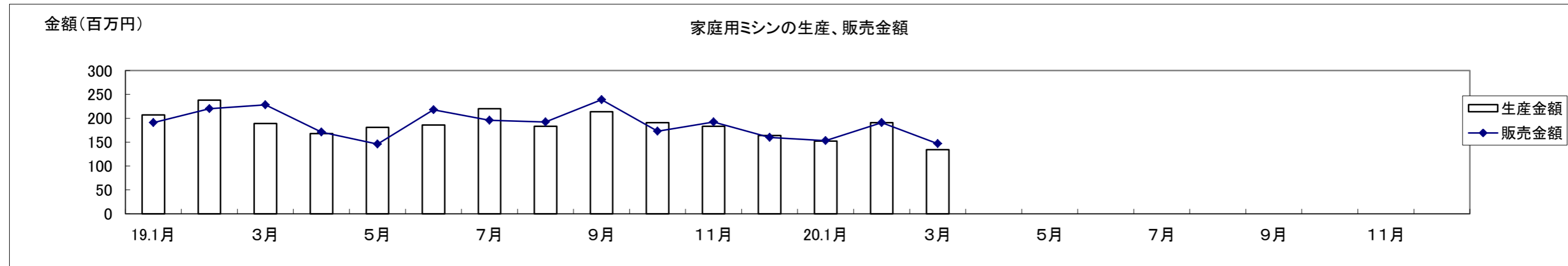
和 暦	19.1月	2月	3月	4月	5月	6月	7月	8月	9月	10月	11月	12月	20.1月	2月	3月	4月	5月	6月	7月	8月	9月	10月	11月	12月
生産台数	4,304	5,126	4,120	4,114	3,644	4,050	4,274	3,655	4,483	3,994	3,999	3,704	3,625	4,121	3,026									
対前年比	9.7	7.5	0.1	2.9	12.7	-11.4	-10.8	-23.4	-4.8	-21.5	-10.0	-19.2	-15.8	-19.6	-26.6									
販売台数	4,197	5,047	4,358	4,132	3,457	4,229	4,129	3,688	4,636	3,881	4,058	3,681	3,632	4,119	3,102									
対前年比	10.2	3.5	7.3	1.6	6.1	-6.1	-15.0	-23.7	-4.7	-20.6	-11.9	-19.0	-13.5	-18.4	-28.8									
在庫台数	337	416	179	161	348	169	314	282	129	242	184	207	200	202	126									
対前年比	-34.7	1.7	-61.6	-59.6	-6.5	-61.1	-15.8	-8.7	-17.3	-31.8	-5.2	-10.0	-40.7	-51.4	-29.6									



家庭用ミシンの生産、販売金額(月次) (19/1~12,20/1~)

単位:百万円、%

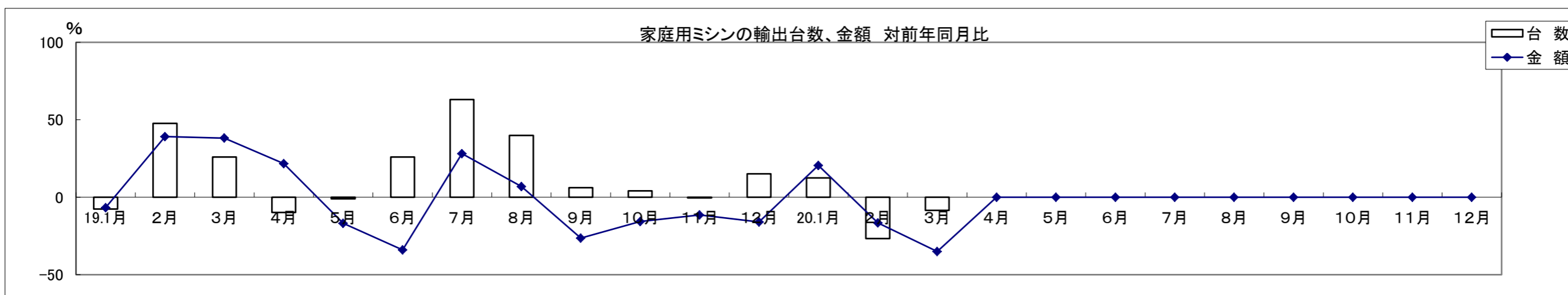
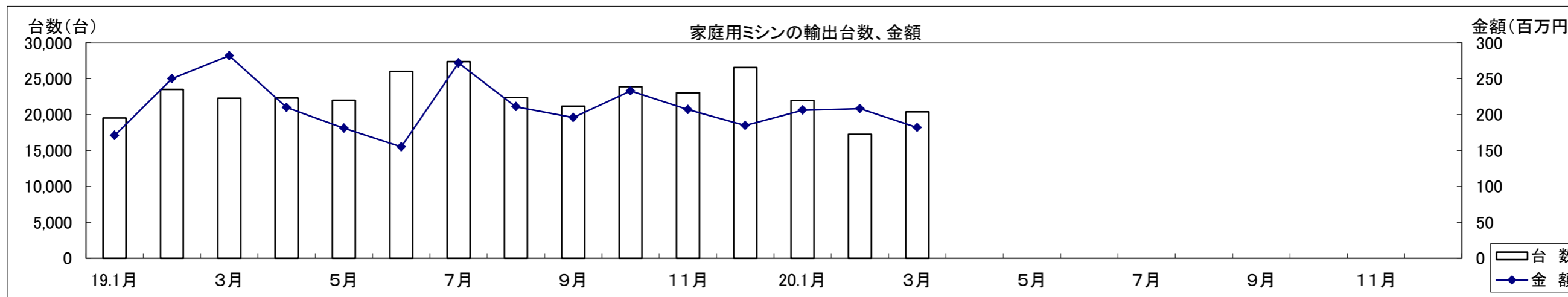
和 暦	19.1月	2月	3月	4月	5月	6月	7月	8月	9月	10月	11月	12月	20.1月	2月	3月	4月	5月	6月	7月	8月	9月	10月	11月	12月
生産金額	207	238	189	168	181	186	220	183	214	191	183	164	152	191	134									
対前年比	3.0	9.2	-5.5	-6.7	19.1	-19.5	-5.2	-22.8	-9.7	-26.8	-25.3	-22.3	-26.6	-19.7	-29.1									
販売金額	191	220	228	171	146	218	196	192	239	173	192	160	153	191	147									
対前年比	6.7	-8.3	23.2	-10.0	-7.6	0.0	-19.0	-19.7	-10.5	-23.5	-29.2	-22.7	-19.9	-13.2	-35.5									



家庭用ミシンの輸出台数、金額(月次) (19/1~12/20/1~)

単位:百万円、%

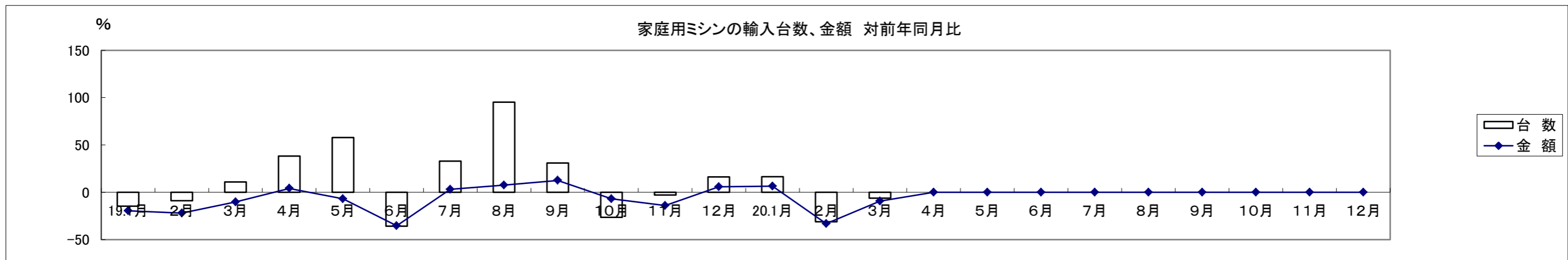
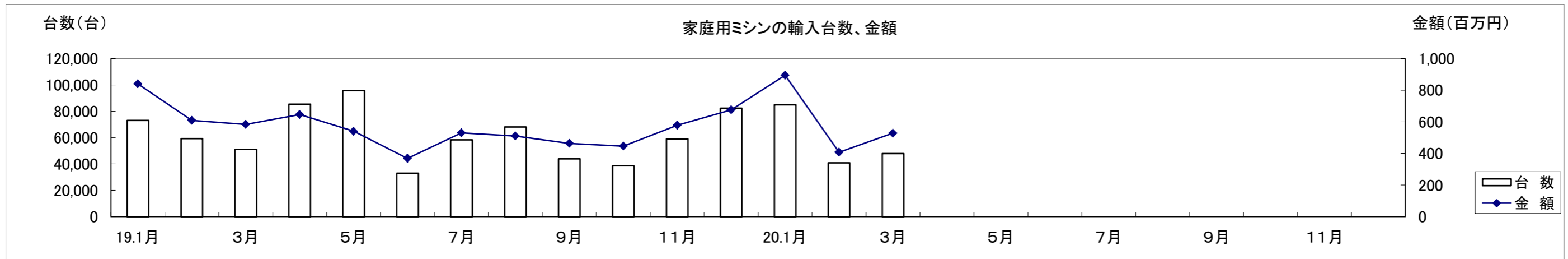
和 暦	19.1月	2月	3月	4月	5月	6月	7月	8月	9月	10月	11月	12月	20.1月	2月	3月	4月	5月	6月	7月	8月	9月	10月	11月	12月
台 数	19,536	23,536	22,303	22,332	21,998	26,031	27,388	22,372	21,191	23,910	23,047	26,554	21,957	17,241	20,390									
対前年比	-7.7	47.6	25.9	-9.9	-1.2	25.9	63.0	39.8	6.1	4.0	-0.6	15.0	12.4	-26.7	-8.6									
金 額	171	250	282	210	181	155	272	211	196	233	207	185	206	208	182									
対前年比	-6.9	39.1	38.1	21.6	-17.0	-34.0	28.1	6.9	-26.4	-15.7	-11.4	-16.0	20.4	-16.6	-35.2									



家庭用ミシンの輸入台数、金額(月次) (19/1~12,20/1~)

単位:台、百万円、%

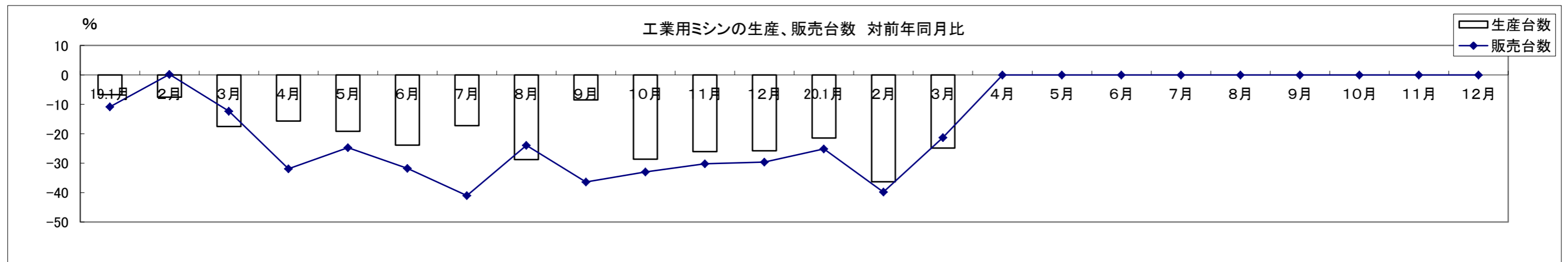
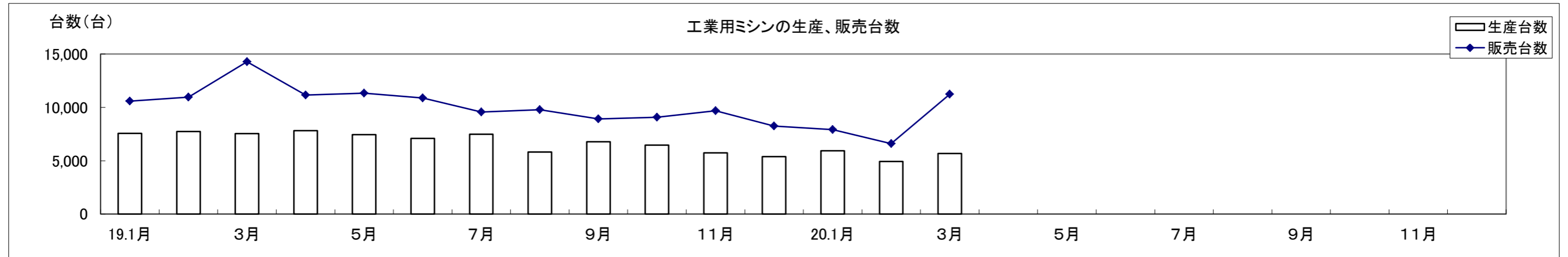
和 暦	19.1月	2月	3月	4月	5月	6月	7月	8月	9月	10月	11月	12月	20.1月	2月	3月	4月	5月	6月	7月	8月	9月	10月	11月	12月
台 数	73,024	59,305	51,103	85,405	95,612	33,043	58,322	68,043	43,824	38,626	58,939	82,376	84,978	40,886	47,940									
対前年比	-14.8	-8.9	10.8	38.3	57.7	-35.8	32.8	95.2	30.9	-26.6	-2.8	16.2	16.4	-31.1	-6.2									
金 額	840	609	583	646	540	369	530	510	463	446	578	675	894	407	528									
対前年比	-19.6	-22.1	-10.3	4.1	-6.9	-35.4	3.2	7.6	12.5	-7.0	-14.1	5.8	6.5	-33.2	-9.4									



工業用ミシンの生産、販売、在庫台数(月次) (19/1~12/20/1~)

単位: 台、%

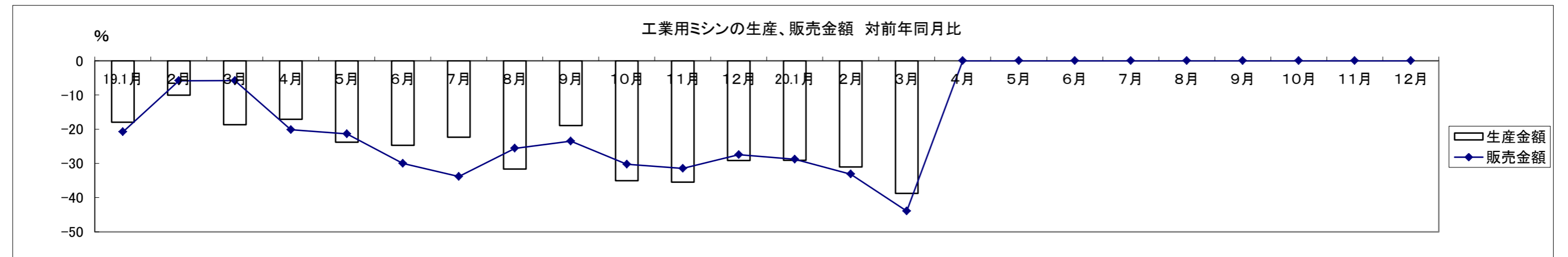
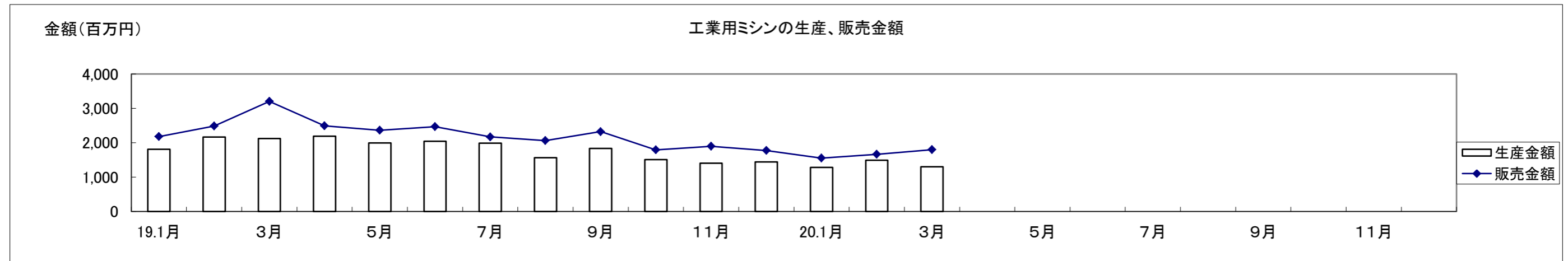
和 暦	19.1月	2月	3月	4月	5月	6月	7月	8月	9月	10月	11月	12月	20.1月	2月	3月	4月	5月	6月	7月	8月	9月	10月	11月	12月
生産台数	7,561	7,748	7,545	7,824	7,453	7,092	7,480	5,810	6,783	6,462	5,740	5,389	5,938	4,934	5,672									
対前年比	-6.7	-7.5	-17.5	-15.7	-19.1	-23.9	-17.2	-28.8	-8.4	-28.6	-26.1	-25.8	-21.5	-36.3	-24.8									
販売台数	10,585	10,962	14,273	11,163	11,339	10,884	9,569	9,787	8,929	9,071	9,688	8,255	7,925	6,596	11,230									
対前年比	-10.8	0.2	-12.4	-31.9	-24.7	-31.8	-41.0	-23.9	-36.4	-33.0	-30.2	-29.6	-25.1	-39.8	-21.3									
在庫台数	13,005	13,619	11,381	12,800	12,309	11,966	13,253	11,932	11,485	11,505	11,000	11,037	11,450	11,932	9,689									
対前年比	-8.1	-12.7	-20.0	-5.8	-12.8	-13.3	11.9	-4.1	0.2	-5.9	-5.4	-7.6	-12.0	-12.4	-14.9									



工業用ミシンの生産、販売金額(月次) (19/1~12/20/1~)

単位:百万円、%

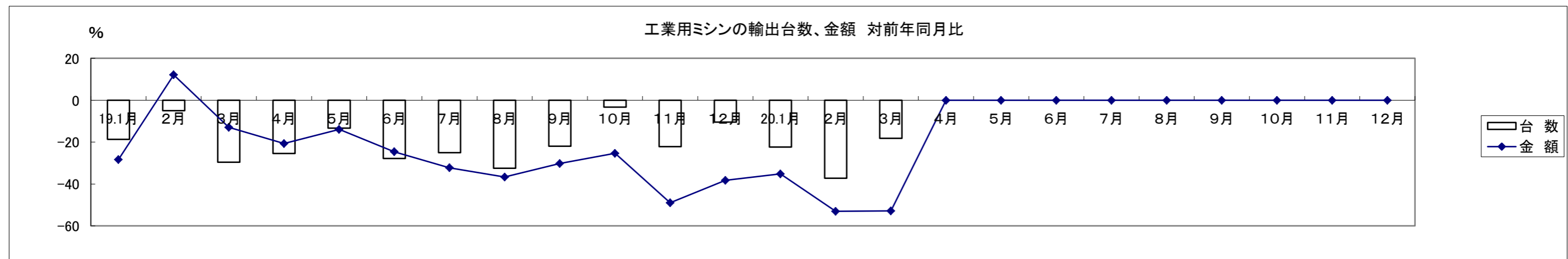
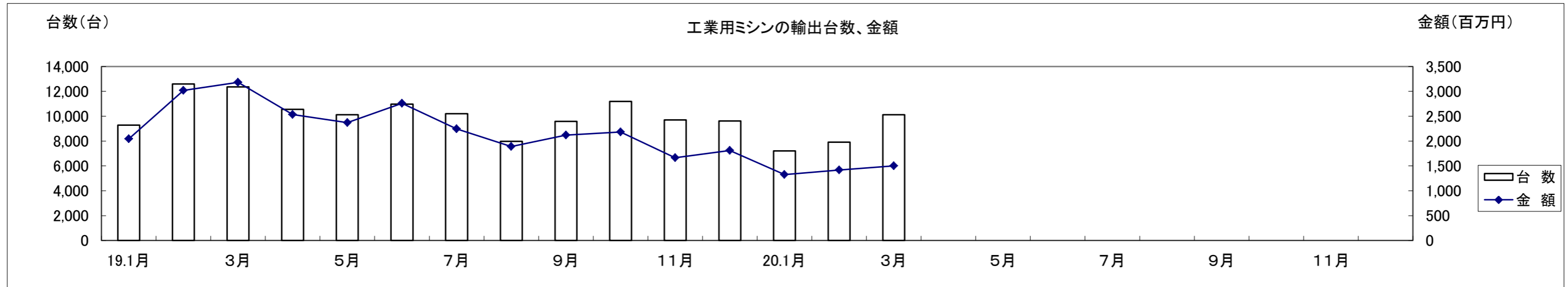
和 暦	19.1月	2月	3月	4月	5月	6月	7月	8月	9月	10月	11月	12月	20.1月	2月	3月	4月	5月	6月	7月	8月	9月	10月	11月	12月
生産金額	1,811	2,162	2,122	2,191	1,991	2,044	1,987	1,563	1,831	1,506	1,406	1,444	1,284	1,491	1,299									
対前年比	-17.9	-10.1	-18.7	-17.1	-23.8	-24.7	-22.3	-31.7	-18.9	-35.1	-35.5	-29.2	-29.1	-31.0	-38.8									
販売金額	2,178	2,483	3,201	2,489	2,362	2,467	2,168	2,060	2,321	1,789	1,894	1,774	1,551	1,660	1,795									
対前年比	-20.8	-5.8	-5.8	-20.2	-21.4	-30.0	-33.9	-25.6	-23.5	-30.3	-31.5	-27.4	-28.8	-33.1	-43.9									



工業用ミシンの輸出台数、金額(月次) (19/1~12,20/1~)

単位: 台、百万円、%

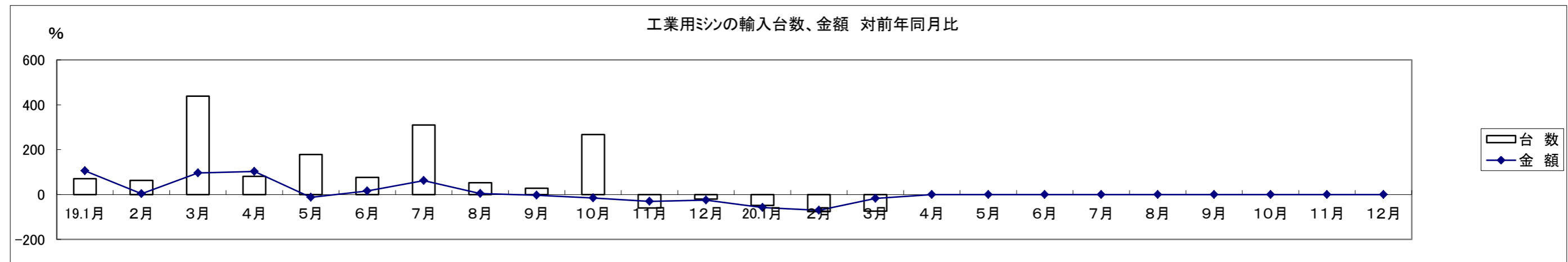
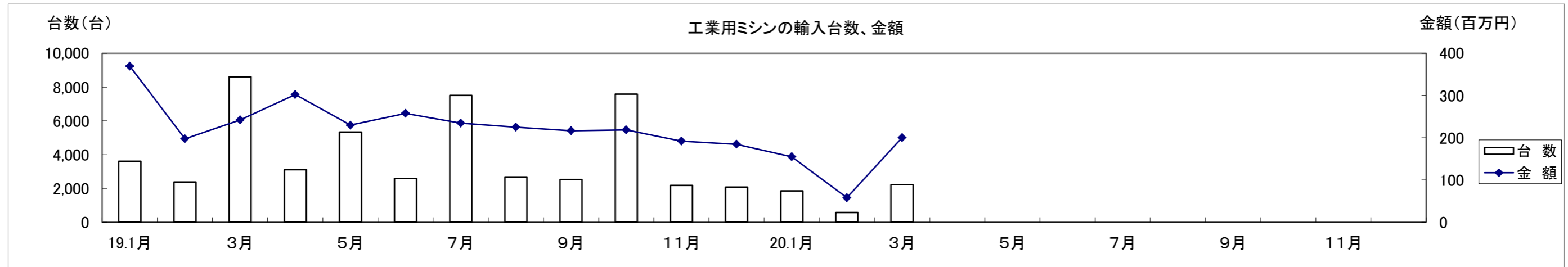
和 暦	19.1月	2月	3月	4月	5月	6月	7月	8月	9月	10月	11月	12月	20.1月	2月	3月	4月	5月	6月	7月	8月	9月	10月	11月	12月
台 数	9,288	12,591	12,353	10,555	10,118	10,973	10,201	7,983	9,584	11,187	9,691	9,614	7,209	7,903	10,109									
対前年比	-18.7	-5.0	-29.6	-25.5	-13.3	-27.8	-25.0	-32.5	-21.9	-3.3	-22.2	-10.4	-22.4	-37.2	-18.2									
金 額	2,045	3,019	3,180	2,534	2,368	2,759	2,243	1,891	2,121	2,181	1,664	1,811	1,326	1,418	1,501									
対前年比	-28.3	12.1	-12.9	-20.7	-13.9	-24.6	-32.2	-36.6	-30.2	-25.4	-49.0	-38.2	-35.2	-53.0	-52.8									



工業用ミシンの輸入台数、金額(月次) (19/1~12,20/1~)

単位:台、百万円、%

和 暦	19.1月	2月	3月	4月	5月	6月	7月	8月	9月	10月	11月	12月	20.1月	2月	3月	4月	5月	6月	7月	8月	9月	10月	11月	12月
台 数	3,611	2,384	8,608	3,104	5,342	2,597	7,509	2,677	2,525	7,586	2,176	2,083	1,854	577	2,212									
対前年比	70.5	63.3	438.0	81.1	178.7	76.3	309.4	53.0	27.7	267.0	-60.4	-20.5	-48.7	-75.8	-74.3									
金 額	369	198	242	302	230	258	235	225	216	218	192	184	155	58	200									
対前年比	105.3	3.4	96.0	102.2	-13.2	15.4	62.4	4.0	-3.6	-15.7	-30.3	-25.0	-58.1	-70.7	-17.3									



生産・販売・在庫

(単位:台、百万円、%)

機種別	項目	2020年3月									
		生産				販売				在庫	
		数量	前年同期比	金額	前年同期比	数量	前年同期比	金額	前年同期比	数量	前年同期比
家庭用	家庭用ミシン計	3,026	73.4	134	70.9	3,102	71.2	147	64.5	126	70.4
工業用	一本針直線本縫	391	47.5	44	55.7	407	69.1	45	67.2	419	85.7
	へり縫	747	84.3	104	74.3	5,025	88.3	325	60.3	5,022	81.2
	その他の工業用ミシン	4,534	77.7	1,151	60.5	5,798	72.5	1,425	54.9	4,248	90.3
	工業用ミシン計	5,672	75.2	1,299	61.2	11,230	78.7	1,795	56.1	9,689	85.1
ミシン合計		8,698	74.6	1,433	62.0	14,332	76.9	1,942	56.6	9,815	84.9

1. 出所:経済産業省生産動態統計 2. 在庫は当月末実績を示す。

備考:(1)2002年1月から家庭用ミシンの機種区分が変更され、手編機は調査対象機種から外れた。

(2)2005年1月から工業用ミシンの機種区分が変更され、「織物用・ニット縫用・その他」と「その他」が統合されました。

機種別	項目	2020年1~3月									
		生産				販売				在庫	
		数量	前年同期比	金額	前年同期比	数量	前年同期比	金額	前年同期比	数量	前年同期比
家庭用	家庭用ミシン計	10,772	79.5	477	75.2	10,853	79.8	491	76.8	126	70.4
工業用	一本針直線本縫	1,298	95.2	127	84.7	1,284	111.5	130	92.2	419	85.7
	へり縫	2,029	82.5	382	94.3	8,390	69.4	723	64.0	5,022	81.2
	その他の工業用ミシン	13,217	69.4	3,565	64.4	16,077	71.2	4,153	63.0	4,248	90.3
	工業用ミシン計	16,544	72.4	4,074	66.8	25,751	71.9	5,006	63.7	9,689	85.1
ミシン合計		27,316	75.0	4,551	67.6	36,604	74.1	5,497	64.7	9,815	84.9

2020年 3月 輸出

(財務省関税局調) (単位: 台・千円、%)

		韓国		中国		台湾		香港		東アジア3月計		対前年同期比		東アジア1~3月計		対前年同期比		
		数量	金額	数量	金額	数量	金額	数量	金額	数量	金額	数量	金額	数量	金額	数量	金額	
家庭用ミシン	ジグザグ縫(電子速度調整式)									0	0	-	-	0	0	-	-	
	ジグザグ縫(その他)									0	0	-	-	0	0	-	-	
	その他									0	0	-	-	0	0	-	-	
	小計	0	0	0	0	0	0	0	0	0	0	-	-	0	0	-	-	
	部品 家庭用ミシンのもの				1,227		9,727				10,954	-	30.3		31,233	-	54.5	
家庭用ミシン合計	0	0	0	1,227	0	9,727	0	0		10,954	-	30.3		31,233	-	51.8		
工業用ミシン	自動式 単針直線(織物用)	1	4,500							1	4,500	25.0	114.2	1	4,500	5.6	7.5	
	自動式 単針直線(その他)									0	0	-	-	0	0	-	-	
	自動式 オーバーロック							1	946	1	946	-	-	1	946	6.3	15.2	
	自動式 その他	2	15,440	27	38,954	10	1,723	68	79,132	107	135,249	22.3	23.9	372	458,969	15.8	26.8	
	計	3	19,940	27	38,954	10	1,723	69	80,078	109	140,695	22.5	24.6	374	464,415	15.7	26.2	
	その他 単針直線(織物用)	20	710	5	2,477	4	415	5	646	34	4,248	54.0	32.5	46	7,987	56.8	42.6	
	その他 単針直線(その他)			67	10,801			37	6,712	104	17,513	56.8	51.2	263	42,919	88.9	80.3	
	その他 オーバーロック	41	837	5	2,306			531	64,744	577	67,887	91.2	78.2	1,045	180,672	73.0	81.8	
	その他 その他	133	5,895	858	134,926	10	2,238	656	167,977	1,657	311,036	102.4	98.2	4,593	940,614	87.9	88.5	
	計	194	7,442	935	150,510	14	2,653	1,229	240,079	2,372	400,684	95.0	88.9	5,947	1,172,192	84.5	86.4	
	小計	197	27,382	962	189,464	24	4,376	1,298	320,157	2,481	541,379	83.2	53.0	6,321	1,636,607	67.1	52.3	
	部品	ボビンケース(個)	120	267	7,200	2,722	9,048	4,074	4,948	1,262	21,316	8.4	24.3	239,053	36,378	40.5	45.0	
		カマ(個)	1,366	3,363	69,377	123,216	3,022	8,382	18,741	59,683	92,506	194,644	70.6	73.9	204,967	413,836	63.4	65.7
		その他		4,720		166,746		20,276		26,257		217,999	-	71.9		540,318	-	73.0
		小計		8,350		292,684		32,732		87,202		420,968	-	70.1		990,532	-	68.3
工業用ミシン合計	197	35,732	962	482,148	24	37,108	1,298	407,359	2,481	962,347	83.2	59.3	6,321	2,627,139	67.1	57.3		
針(千本)					117	3,171	8,385	64,843	8,502	68,014	92.2	84.0	24,827	213,718	86.6	80.9		
テーブル及びカバー										0	-	-		0	-	-		
総計(ミシン合計)	197	27,382	962	189,464	24	4,376	1,298	320,157	2,481	541,379	83.2	53.0	6,321	1,636,607	66.8	52.2		
総計	197	38,903	962	483,375	24	46,835	1,298	472,202	2,481	1,041,315	83.2	59.9	6,321	2,872,090	66.8	58.5		

		ベトナム		タイ		シンガポール		マレーシア		フィリピン		インドネシア		カンボジア		ミャンマー		
		数量	金額	数量	金額	数量	金額	数量	金額	数量	金額	数量	金額	数量	金額	数量	金額	
家庭用ミシン	ジグザグ縫(電子速度調整式)													167	210	487	948	
	ジグザグ縫(その他)															205	1,443	
	その他	901	1,654													1,114	4,644	
	小計	901	1,654	0	0	0	0	0	0	0	0	0	0	167	210	1,806	7,035	
	部品 家庭用ミシンのもの		612		1,941												612	
家庭用ミシン合計	901	2,266	0	1,941	0	0	0	0	0	0	0	0	167	210	1,806	7,647		
工業用ミシン	自動式 単針直線(織物用)	2	6,140							1	6,990					329	1,707	
	自動式 単針直線(その他)																	
	自動式 オーバーロック	78	6,069			1	921											
	自動式 その他	53	8,110	58	8,094	24	37,445							3	1,099	66	277	
	計	133	20,319	58	8,094	25	38,366	0	0	1	6,990	0	0	3	1,099	395	1,984	
	その他 単針直線(織物用)					98	11,254											
	その他 単針直線(その他)			18	1,216	57	15,808											
	その他 オーバーロック	47	2,404	12	776	1	262											
	その他 その他	159	14,901	8	1,489	1,406	238,777					76	7,606			102	11,427	
	計	206	17,305	38	3,481	1,562	266,101	0	0	0	0	76	7,606	0	0	102	11,427	
	小計	339	37,624	96	11,575	1,587	304,467	0	0	1	6,990	76	7,606	3	1,099	497	13,411	
	部品	ボビンケース(個)	12,203	2,670			6,156	4,227										
		カマ(個)	41,321	31,681	391	2,603	5,571	19,062			312	1,091	85	242				
		その他		80,462		10,267		37,080		1,035		2,418		1,964				
		小計		114,813		12,870		60,369		1,035		3,509		2,206		0		0
工業用ミシン合計	339	152,437	96	24,445	1,587	364,836	0	1,035	1	10,499	76	9,812	3	1,099	497	13,411		
針(千本)	799	9,428	60	448	6	599									100	454		
テーブル及びカバー																		
総計(ミシン合計)	1,240	39,278	96	11,575	1,587	304,467	0	0	1	6,990	76	7,606	170	1,309	2,303	20,446		
総計	1,240	164,131	96	26,834	1,587	365,435	0	1,035	1	10,499	76	9,812	170	1,309	2,303	21,512		

		インド		パキスタン		スリランカ		バングラデシュ		東南アジア3月計		対前年同期比		東南アジア1~3月計		対前年同期比		
		数量	金額	数量	金額	数量	金額	数量	金額	数量	金額	数量	金額	数量	金額	数量	金額	
家庭用ミシン	ジグザグ縫(電子速度調整式)									654	1,158	47.2	34.6	3,370	7,776	65.9	74.5	
	ジグザグ縫(その他)									205	1,443	64.5	101.4	2,099	10,024	88.9	93.7	
	その他									2,015	6,298	495.1	296.4	4,098	16,398	157.4	146.0	
	小計	0	0	0	0	0	0	0	0	2,874	8,899	136.1	129.0	9,567	34,198	94.9	105.7	
	部品 家庭用ミシンのもの										3,165	-	69.5		10,675	-	113.8	
	家庭用ミシン合計	0	0	0	0	0	0	0	0	2,874	12,064	136.1	105.3	9,567	44,873	94.9	107.5	
工業用ミシン	自動式 単針直線(織物用)									332	14,837	1,106.7	68.9	536	21,458	1,011.3	44.3	
	自動式 単針直線(その他)									0	0	-	-	0	0	-	-	
	自動式 オーバーロック									79	6,990	105.3	108.1	145	16,487	100.0	192.2	
	自動式 その他	2	3,848			2	11,452			208	70,325	47.3	10.5	322	190,969	21.9	15.1	
	計	2	3,848	0	0	2	11,452	0	0	619	92,152	113.6	13.2	1,003	228,914	60.0	17.3	
	その他 単針直線(織物用)	146	576							244	11,830	100.8	28.9	707	49,540	129.7	58.4	
	その他 単針直線(その他)	2	320							77	17,344	15.8	19.8	431	86,794	32.7	37.3	
	その他 オーバーロック	48	305							108	3,747	158.8	41.8	352	26,305	103.5	80.3	
	その他 その他	344	26,471	33	11,100	10	2,267			2,138	314,038	91.3	71.0	4,704	768,733	65.9	56.3	
	計	540	27,672	33	11,100	10	2,267	0	0	2,567	346,959	81.8	59.9	6,194	931,372	66.3	54.3	
	小計	542	31,520	33	11,100	12	13,719	0	0	3,186	439,111	86.5	34.4	7,197	1,160,286	65.4	38.2	
	部品	ポビンケース(個)			5,056	644			495	262	23,910	7,803	44.8	76.6	139,862	24,840	113.7	95.2
		カマ(個)	1,140	2,218	4,192	6,119	310	1,809	1,505	2,723	54,827	67,548	57.4	77.7	154,672	181,470	70.4	93.7
		その他		10,039		501		1,660		340		145,766	-	66.1		410,476	-	72.7
		小計		12,257		7,264		3,469		3,325		221,117	-	69.6		616,786	-	78.6
	工業用ミシン合計	542	43,777	33	18,364	12	17,188	0	3,325	3,186	660,228	86.5	41.4	7,197	1,777,072	65.4	46.5	
	針(千本)							4	237	969	11,166	14.2	20.7	2,922	38,713	11.8	20.2	
	テーブル及びカバー										0	-	-		7,053	-	70.7	
	総計(ミシン合計)	542	31,520	33	11,100	12	13,719	0	0	6,060	448,010	104.6	34.9	16,764	1,194,484	79.5	38.9	
	総計	542	43,777	33	18,364	12	17,188	0	3,562	6,060	683,458	104.6	41.0	16,764	1,867,711	79.5	45.9	

		サウジアラビア		アラブ首長国連邦		中近東3月計		対前年同期比		中近東1~3月計		対前年同期比		ルウェー		イギリス		
		数量	金額	数量	金額	数量	金額	数量	金額	数量	金額	数量	金額	数量	金額	数量	金額	
家庭用ミシン	ジグザグ縫(電子速度調整式)			6,613	22,794	6,613	22,794	134.3	214.6	18,451	70,217	151.6	256.5			5	1,447	
	ジグザグ縫(その他)			3,535	25,826	3,535	25,826	80.6	113.2	8,189	61,915	69.3	98.6					
	その他			5,938	28,749	5,938	28,749	81.5	91.9	17,207	82,435	75.8	83.9	125	5,582			
	小計	0	0	16,086	77,369	16,086	77,369	96.9	119.6	43,847	214,567	93.9	113.9	125	5,582	5	1,447	
	部品 家庭用ミシンのもの							0	-		1,520	-	30.1				220	
	家庭用ミシン合計	0	0	16,086	77,369	16,086	77,369	96.9	110.9	43,847	216,087	93.9	111.7	125	5,582	5	1,667	
工業用ミシン	自動式 単針直線(織物用)			445	2,932	445	2,932	121.9	198.5	1,088	6,481	92.1	122.5					
	自動式 単針直線(その他)					0	0	-	-	0	0	-	-					
	自動式 オーバーロック			148	720	148	720	38.0	44.6	993	4,829	106.3	122.8					
	自動式 その他			31	240	31	240	11.8	14.7	347	2,518	43.2	53.3					
	計	0	0	624	3,892	624	3,892	61.4	82.4	2,428	13,828	83.2	99.1	0	0	0	0	
	その他 単針直線(織物用)			261	1,335	261	1,335	112.0	119.3	511	2,719	112.3	122.2					
	その他 単針直線(その他)					0	0	-	-	0	0	-	-					
	その他 オーバーロック			543	3,412	543	3,412	3,878.6	109.9	885	5,999	413.6	119.6					
	その他 その他			68	1,249	68	1,249	17.0	22.0	435	43,778	46.4	368.9			3	798	
	計	0	0	872	5,996	872	5,996	111.7	25.7	1,831	52,496	105.2	161.3	0	0	3	798	
	小計	0	0	1,496	9,888	1,496	9,888	83.2	35.2	4,259	66,324	91.4	142.7	0	0	3	798	
	部品	ポビンケース(個)			10,000	777	10,000	777	250.0	100.5	20,320	1,697	239.1	115.5			650	204
		カマ(個)	1,000	1,172			1,000	1,172	45.6	37.8	1,554	2,281	47.1	44.6			248	679
		その他				4,169		4,169	-	82.6		9,022	-	79.0				1,001
		小計		1,172		4,946		6,118	-	68.6		13,000	-	72.2		0		1,884
	工業用ミシン合計	0	1,172	1,496	14,834	1,496	16,006	83.2	43.3	4,259	79,324	91.4	123.0	0	0	3	2,682	
	針(千本)					0	-	-		0	-	-			75	386		
	テーブル及びカバー					0	-	-		0	-	-						
	総計(ミシン合計)	0	0	17,582	87,257	17,582	87,257	95.6	94.1	48,106	280,891	93.7	119.6	125	5,582	8	2,245	
	総計	0	1,172	17,582	92,203	17,582	93,375	95.6	75.2	48,106	295,411	93.7	107.2	125	5,582	8	4,735	

		オランダ		ベルギー		フランス		ドイツ		スイス		スペイン		イタリア		ポーランド		
		数量	金額	数量	金額	数量	金額	数量	金額	数量	金額	数量	金額	数量	金額	数量	金額	
家庭用ミシン	ジグザグ縫(電子速度調整式)	10	2,873															
	ジグザグ縫(その他)																	
	その他							692	35,441									
	小計	10	2,873	0	0	0	0	692	35,441	0	0	0	0	0	0	0	0	
	部品 家庭用ミシンのもの								2,485		520							
家庭用ミシン合計	10	2,873	0	0	0	0	692	37,926	0	520	0	0	0	0	0	0		
工業用ミシン	自動式 単針直線(織物用)																	
	自動式 単針直線(その他)																	
	自動式 オーバーロック	2	1,421					610	24,675									
	自動式 その他	37	45,093			26	36,104	3	3,399									
	計	39	46,514	0	0	26	36,104	613	28,074	0	0	0	0	0	0	0	0	
	その他 単針直線(織物用)	192	27,695															
	その他 単針直線(その他)	60	12,253					1	343			7	1,340					
	その他 オーバーロック							192	28,829									
	その他 その他	169	42,934					99	18,702			3	549			38	1,879	
	計	421	82,882	0	0	0	0	292	47,874	0	0	10	1,889	0	0	38	1,879	
	小計	460	129,396	0	0	26	36,104	905	75,948	0	0	10	1,889	0	0	38	1,879	
	部品	ポビンケース(個)			639	249	100	263	522	743					3,600	1,740	2,273	1,554
		カマ(個)	465	1,428	64	202	400	968	289	1,011			318	319			1,132	4,439
		その他		1,169		2,126		4,743		10,809		1,077				1,178		9,821
		小計		2,597		2,577		5,974		12,563		1,077		319		2,918		15,814
工業用ミシン合計	460	131,993	0	2,577	26	42,078	905	88,511	0	1,077	10	2,208	0	2,918	38	17,693		
針(千本)																		
テーブル及びカバー																		
総計(ミシン合計)	470	132,269	0	0	26	36,104	1,597	111,389	0	0	10	1,889	0	0	38	1,879		
総計	470	134,866	0	2,577	26	42,078	1,597	126,437	0	1,597	10	2,208	0	2,918	38	17,693		

		ロシア		ルーマニア		ブルガリア		トルコ		エストニア		リトアニア		ベラルーシ		セルビア		
		数量	金額	数量	金額	数量	金額	数量	金額	数量	金額	数量	金額	数量	金額	数量	金額	
家庭用ミシン	ジグザグ縫(電子速度調整式)																	
	ジグザグ縫(その他)																	
	その他																	
	小計	0	0	0	0	0	0	0	0	0	0	0	0	0	0	0	0	
	部品 家庭用ミシンのもの																	
家庭用ミシン合計	0	0	0	0	0	0	0	0	0	0	0	0	0	0	0	0		
工業用ミシン	自動式 単針直線(織物用)																	
	自動式 単針直線(その他)																	
	自動式 オーバーロック																	
	自動式 その他																	
	計	0	0	0	0	0	0	0	0	0	0	0	0	0	0	0	0	
	その他 単針直線(織物用)							1	484									
	その他 単針直線(その他)					1	254											
	その他 オーバーロック								6	1,349								
	その他 その他								315	29,237								
	計	0	0	0	0	1	254	322	31,070	0	0	0	0	0	0	0	0	
	小計	0	0	0	0	1	254	322	31,070	0	0	0	0	0	0	0	0	
	部品	ポビンケース(個)					1,138	219	7,310	2,826								
		カマ(個)			40	278	139	314	5,755	8,922	94	511			207	702		
		その他		456		4,192				2,403		567		1,461				414
		小計		456		4,470		533		14,151		1,078		1,461		702		414
工業用ミシン合計	0	456	0	4,470	1	787	322	45,221	0	1,078	0	1,461	0	702	0	414		
針(千本)																		
テーブル及びカバー																		
総計(ミシン合計)	0	0	0	0	1	254	322	31,070	0	0	0	0	0	0	0	0		
総計	0	456	0	4,470	1	787	322	45,221	0	1,078	0	1,461	0	702	0	414		

		ウズベキスタン		ヨーロッパ3月計		対前年同期比		ヨーロッパ1~3月計		対前年同期比		カナダ		アメリカ合衆国		北米3月計		
		数量	金額	数量	金額	数量	金額	数量	金額	数量	金額	数量	金額	数量	金額	数量	金額	
家庭用ミシン	ジグザグ縫(電子速度調整式)			15	4,320	-	-	24	8,264	-	-			100	30,430	100	30,430	
	ジグザグ縫(その他)			0	0	-	-	410	17,588	-	-					0	0	
	その他			817	41,023	48.1	47.7	2,790	139,434	82.0	83.8			380	19,951	380	19,951	
	小計	0	0	832	45,343	49.0	52.7	3,224	165,286	94.8	99.4	0	0	480	50,381	480	50,381	
	部品 家庭用ミシンのもの				3,225	-	95.8		4,341	-	121.7				687		687	
	家庭用ミシン合計	0	0	832	48,568	49.0	54.4	3,224	169,627	94.8	99.9	0	0	480	51,068	480	51,068	
工業用ミシン	自動式 単針直線(織物用)			0	0	-	-	0	0	-	-					0	0	
	自動式 単針直線(その他)			0	0	-	-	0	0	-	-					0	0	
	自動式 オーバーロック			612	26,096	765.0	345.2	1,081	45,439	581.2	238.3			1	9,631	1	9,631	
	自動式 その他			66	84,596	40.5	45.2	190	252,027	73.9	79.8			9	37,441	9	37,441	
	計	0	0	678	110,692	279.0	56.8	1,271	297,466	286.9	88.8	0	0	10	47,072	10	47,072	
	その他 単針直線(織物用)			193	28,179	108.4	130.2	412	59,288	149.8	132.4			82	12,587	82	12,587	
	その他 単針直線(その他)			69	14,190	46.6	56.9	168	36,308	68.3	85.3			332	35,613	332	35,613	
	その他 オーバーロック	172	24,634	370	54,812	84.3	99.8	887	112,891	98.7	88.8			88	17,382	88	17,382	
	その他 その他	92	34,188	719	128,287	66.5	77.9	1,829	355,413	90.6	96.0			240	47,049	240	47,049	
	計	264	58,822	1,351	225,468	73.1	84.7	3,296	563,900	95.9	96.4	0	0	742	112,631	742	112,631	
	小計	264	58,822	2,029	336,160	97.1	72.9	4,567	861,366	117.7	93.6	0	0	752	159,703	752	159,703	
	部品	ポビンケース(個)			16,232	7,798	79.7	84.7	47,482	21,529	89.1	81.1	30	492	2,881	2,548	2,911	3,040
		カマ(個)			9,151	19,773	87.2	73.7	21,875	45,909	100.0	72.5			12,897	12,554	12,897	12,554
		その他		239		41,656	-	74.0		124,374	-	84.2		866		64,102		64,968
		小計		239		69,227	-	75.0		191,812	-	80.7		1,358		79,204		80,562
	工業用ミシン合計	264	59,061	2,029	405,387	97.1	73.3	4,567	1,053,178	117.7	91.0	0	1,358	752	238,907	752	240,265	
針(千本)			75	386	-	-	97	2,044	17.5	127.4			22	1,915	22	1,915		
テーブル及びカバー				0	-	-		0	-	-				411		411		
総計(ミシン合計)	264	58,822	2,861	381,503	75.5	69.8	7,791	1,026,652	107.0	94.5	0	0	1,232	210,084	1,232	210,084		
総計	264	59,061	2,861	454,341	75.5	70.7	7,791	1,224,849	107.0	92.2	0	1,358	1,232	292,301	1,232	293,659		

		対前年同期比		北米1~3月計		対前年同期比		メキシコ		グアテマラ		ホンジュラス		エルサルバドル		ドミニカ共和国		
		数量	金額	数量	金額	数量	金額	数量	金額	数量	金額	数量	金額	数量	金額	数量	金額	
家庭用ミシン	ジグザグ縫(電子速度調整式)	71.4	74.4	100	30,430	62.5	66.0											
	ジグザグ縫(その他)	-	-	0	0	-	-											
	その他	26.4	29.1	2,231	129,983	47.7	51.6											
	小計	30.4	46.1	2,331	160,413	48.2	53.8	0	0	0	0	0	0	0	0	0	0	
	部品 家庭用ミシンのもの	-	3.4		2,543	-	5.5											
	家庭用ミシン合計	30.4	39.5	2,331	162,956	48.2	47.4	0	0	0	0	0	0	0	0	0	0	
工業用ミシン	自動式 単針直線(織物用)	-	-	0	0	-	-											
	自動式 単針直線(その他)	-	-	0	0	-	-											
	自動式 オーバーロック	-	-	1	9,631	33.3	130.2											
	自動式 その他	19.1	74.7	58	111,653	39.5	77.1											
	計	18.9	91.5	59	121,284	37.6	77.6	0	0	0	0	0	0	0	0	0	0	
	その他 単針直線(織物用)	164.0	262.6	144	22,844	118.0	127.5											
	その他 単針直線(その他)	168.5	84.9	541	67,340	69.8	53.1											
	その他 オーバーロック	57.1	44.5	199	41,948	54.5	56.8											
	その他 その他	25.8	21.1	825	175,926	34.1	30.7					4	687					
	計	55.7	36.4	1,709	308,058	46.5	38.9	0	0	0	0	4	687	0	0	0	0	
	小計	54.3	44.3	1,768	429,342	46.1	45.3	0	0	0	0	4	687	0	0	0	0	
	部品	ポビンケース(個)	13.6	21.3	15,116	12,973	46.4	43.7	11,571	1,334								
		カマ(個)	149.5	43.8	19,077	42,386	104.5	61.5	1,562	2,712								
		その他	-	68.5		212,540	-	80.7		2,307		239	5,953		234		1,172	
		小計	-	58.5		267,899	-	74.0		6,353		239	5,953		234		1,172	
	工業用ミシン合計	54.3	48.2	1,768	697,241	46.1	53.2	0	6,353	0	239	4	6,640	0	234	0	1,172	
針(千本)	68.8	135.1	183	7,904	19.8	122.8	0	412										
テーブル及びカバー	-	-		2,227	-	187.6												
総計(ミシン合計)	41.6	44.7	4,099	589,755	47.3	47.3	0	0	0	0	4	687	0	0	0	0		
総計	41.6	46.7	4,099	870,328	47.3	52.4	0	6,765	0	239	4	6,640	0	234	0	1,172		

		中米3月計		対前年同期比		中米1~3月計		対前年同期比		コロンビア		ペルー		ブラジル		ウルグアイ		
		数量	金額	数量	金額	数量	金額	数量	金額	数量	金額	数量	金額	数量	金額	数量	金額	
家庭用ミシン	ジグザグ縫(電子速度調整式)	0	0	-	-	0	0	-	-									
	ジグザグ縫(その他)	0	0	-	-	0	0	-	-									
	その他	0	0	-	-	0	0	-	-									
	小計	0	0	-	-	0	0	-	-	0	0	0	0	0	0	0	0	
	部品 家庭用ミシンのもの		0	-	-		0	-	-									
	家庭用ミシン合計	0	0	-	-	0	0	-	-	0	0	0	0	0	0	0	0	
工業用ミシン	自動式 単針直線(織物用)	0	0	-	-	0	0	-	-									
	自動式 単針直線(その他)	0	0	-	-	0	0	-	-									
	自動式 オーバーロック	0	0	-	-	0	0	-	-									
	自動式 その他	0	0	-	-	0	0	-	-									
	計	0	0	-	-	0	0	-	-	0	0	0	0	0	0	0	0	
	その他 単針直線(織物用)	0	0	-	-	0	0	-	-									
	その他 単針直線(その他)	0	0	-	-	0	0	-	-									
	その他 オーバーロック	0	0	-	-	0	0	-	-									
	その他 その他	4	687	3.5	7.8	4	687	2.2	3.4			150	12,476					
	計	4	687	3.3	6.7	4	687	2.1	3.2	0	0	150	12,476	0	0	0	0	
	小計	4	687	2.9	5.4	4	687	1.9	1.0	0	0	150	12,476	0	0	0	0	
	部品	ポビンケース(個)	11,571	1,334	68.9	50.8	14,158	2,310	57.5	62.1					50	225		
		カマ(個)	1,562	2,712	67.5	35.9	2,298	5,677	59.1	43.3			558	1,115	820	1,600	40	452
		その他		9,905	-	23.4		75,614	-	86.1		869		1,480		4,251		899
		小計		13,951	-	26.6		83,601	-	79.9		869		2,595		6,076		1,351
	工業用ミシン合計	4	14,638	2.9	22.4	4	84,288	1.9	48.2	0	869	150	15,071	0	6,076	0	1,351	
	針(千本)	0	412	-	28.6		412	-	28.6					2	431			
	テーブル及びカバー		0	-	-		0	-	-									
	総計(ミシン合計)	4	687	2.9	5.4	4	687	1.9	1.0	0	0	150	12,476	0	0	0	0	
	総計	4	15,050	2.9	22.6	4	84,700	1.9	48.1	0	869	150	15,071	0	6,507	0	1,351	

		南米3月計		対前年同期比		南米1~3月計		対前年同期比		モロッコ		チュニジア		ウガンダ		モーリシャス		
		数量	金額	数量	金額	数量	金額	数量	金額	数量	金額	数量	金額	数量	金額	数量	金額	
家庭用ミシン	ジグザグ縫(電子速度調整式)	0	0	-	-	0	0	-	-									
	ジグザグ縫(その他)	0	0	-	-	0	0	-	-									
	その他	0	0	-	-	0	0	-	-					118	400			
	小計	0	0	-	-	0	0	-	-	0	0	0	0	118	400	0	0	
	部品 家庭用ミシンのもの		0	-	-		0	-	-									
	家庭用ミシン合計	0	0	-	-	0	0	-	-	0	0	0	0	118	400	0	0	
工業用ミシン	自動式 単針直線(織物用)	0	0	-	-	0	0	-	-									
	自動式 単針直線(その他)	0	0	-	-	0	0	-	-									
	自動式 オーバーロック	0	0	-	-	0	0	-	-									
	自動式 その他	0	0	-	-	3	3,305	27.3	14.1									
	計	0	0	-	-	3	3,305	27.3	14.1	0	0	0	0	0	0	0	0	
	その他 単針直線(織物用)	0	0	-	-	4	1,044	-	-									
	その他 単針直線(その他)	0	0	-	-	10	2,396	-	-									
	その他 オーバーロック	0	0	-	-	1	324	-	-									
	その他 その他	150	12,476	2,500.0	928.3	570	57,091	166.7	205.0							1	340	
	計	150	12,476	2,500.0	928.3	585	60,855	171.1	218.5	0	0	0	0	0	0	1	340	
	小計	150	12,476	2,500.0	928.3	588	64,160	166.6	125.1	0	0	0	0	0	0	1	340	
	部品	ポビンケース(個)	50	225	1.6	9.5	1,252	1,140	24.2	36.9								
		カマ(個)	1,418	3,167	36.9	30.1	1,663	4,497	28.0	30.4			420	1,500				
		その他		7,499	-	225.7		16,195	-	97.0		689		2,157				
		小計		10,891	-	67.1		21,832	-	63.1		689		3,657		0	0	
	工業用ミシン合計	150	23,367	2,500.0	133.0	588	85,992	166.6	100.1	0	689	0	3,657	0	0	1	340	
	針(千本)	2	431	-	-	2	431	-	-									
	テーブル及びカバー		0	-	-		0	-	-									
	総計(ミシン合計)	150	12,476	2,500.0	928.3	588	64,160	166.6	125.1	0	0	0	0	118	400	1	340	
	総計	150	23,798	2,500.0	132.9	588	86,423	166.6	100.3	0	689	0	3,657	118	400	1	340	

		アフリカ3月計		対前年同期比		アフリカ1~3月計		対前年同期比		オーストラリア		ニュージーランド		大洋州3月計		対前年同期比	
		数量	金額	数量	金額	数量	金額	数量	金額	数量	金額	数量	金額	数量	金額	数量	金額
家庭用ミシン	ジグザグ縫(電子速度調整式)	0	0	-	-	0	0	-	-					0	0	-	-
	ジグザグ縫(その他)	0	0	-	-	0	0	-	-					0	0	-	-
	その他	118	400	-	-	259	2,519	-	-					0	0	-	-
	小計	118	400	116.8	10.4	259	2,519	256.4	65.5	0	0	0	0	0	0	-	-
	部品 家庭用ミシンのもの		0	-	-		0	-	-						0	-	-
家庭用ミシン合計	118	400	116.8	9.5	259	2,519	256.4	59.9	0	0	0	0	0	0	-	-	
工業用ミシン	自動式 単針直線(織物用)	0	0	-	-	0	0	-	-					0	0	-	-
	自動式 単針直線(その他)	0	0	-	-	0	0	-	-					0	0	-	-
	自動式 オーバーロック	0	0	-	-	0	0	-	-					0	0	-	-
	自動式 その他	0	0	-	-	1	1,936	-	-					0	0	-	-
	計	0	0	-	-	1	1,936	0.7	308.3	0	0	0	0	0	0	-	-
	その他 単針直線(織物用)	0	0	-	-	3	300	100.0	65.8					0	0	-	-
	その他 単針直線(その他)	0	0	-	-	0	0	-	-	8	939			8	939	-	-
	その他 オーバーロック	0	0	-	-	124	2,079	55.4	61.9			1	221	1	221	-	-
	その他 その他	1	340	0.4	2.1	344	15,088	69.8	48.5	1	210			1	210	100.0	55.0
	計	1	340	0.4	1.9	471	17,467	65.4	50.0	9	1,149	1	221	10	1,370	1,000.0	358.6
	小計	1	340	0.4	1.9	472	19,403	54.9	54.6	9	1,149	1	221	10	1,370	1,000.0	358.6
	部品 ポビンケース(個)	0	0	-	-	3,500	413	-	-					0	0	-	-
	部品 カマ(個)	420	1,500	46.1	48.4	1,026	3,733	69.3	74.0					0	0	-	-
	部品 その他		2,846	-	41.2		12,361	-	71.1						0	-	-
	部品 小計		4,346	-	43.4		16,507	-	73.6		0		0		0	-	-
工業用ミシン合計	1	4,686	0.4	17.0	472	35,910	54.9	61.9	9	1,149	1	221	10	1,370	1,000.0	219.2	
針(千本)		0	-	-		0	-	-						0	-	-	
テーブル及びカバー		0	-	-		0	-	-						0	-	-	
総計(ミシン合計)	119	740	32.1	3.5	731	21,922	76.1	55.7	9	1,149	1	221	10	1,370	4.5	12.3	
総計	119	5,086	32.1	15.8	731	38,429	76.1	61.4	9	1,149	1	221	10	1,370	4.5	10.9	

		大洋州1~3月計		対前年同期比		総計3月計		対前年同期比		総計1~3月計		対前年同期比	
		数量	金額	数量	金額	数量	金額	数量	金額	数量	金額	数量	金額
家庭用ミシン	ジグザグ縫(電子速度調整式)	0	0	-	-	7,382	58,702	112.7	100.0	21,945	116,687	125.1	132.9
	ジグザグ縫(その他)	0	0	-	-	3,740	27,269	79.5	112.5	10,698	89,527	75.5	121.8
	その他	360	19,920	163.6	185.8	9,268	96,421	83.9	48.5	26,945	390,689	80.1	72.2
	小計	360	19,920	163.6	185.8	20,390	182,392	91.4	64.8	59,588	596,903	91.1	85.0
	部品 家庭用ミシンのもの		0	-	-		18,031	-	25.7		50,312	-	41.1
家庭用ミシン合計	360	19,920	163.6	178.6	20,390	200,423	91.4	57.0	59,588	647,215	91.1	78.4	
工業用ミシン	自動式 単針直線(織物用)	0	0	-	-	778	22,269	192.1	78.7	1,625	32,439	116.2	27.4
	自動式 単針直線(その他)	0	0	-	-	0	0	-	-	0	0	-	-
	自動式 オーバーロック	0	0	-	-	841	44,383	154.6	283.8	2,221	77,332	173.0	171.1
	自動式 その他	1	416	-	-	421	327,851	29.9	22.2	1,294	1,021,793	25.6	29.1
	計	1	416	-	-	2,040	394,503	86.6	25.9	5,140	1,131,564	66.4	30.8
	その他 単針直線(織物用)	0	0	-	-	814	58,179	105.4	70.2	1,827	143,722	122.9	84.4
	その他 単針直線(その他)	22	3,484	-	-	590	85,599	51.3	42.4	1,435	239,241	51.8	51.0
	その他 オーバーロック	1	221	-	-	1,687	147,461	124.7	76.1	3,494	370,439	100.6	80.0
	その他 その他	21	3,170	233.3	317.6	4,978	815,372	74.1	69.1	13,325	2,360,500	71.0	68.1
	計	44	6,875	488.9	688.9	8,069	1,106,611	80.7	66.7	20,081	3,113,902	75.8	68.2
	小計	45	7,291	500.0	730.6	10,109	1,501,114	81.8	47.2	25,221	4,245,466	73.7	51.5
	部品 ポビンケース(個)	0	0	-	-	85,990	29,302	23.0	39.7	480,743	101,280	57.4	59.1
	部品 カマ(個)	0	0	-	-	173,781	303,070	68.2	70.5	407,132	699,789	68.1	70.4
	部品 その他		472	-	28.0		494,808	-	67.5		1,401,372	-	75.7
	部品 小計		472	-	28.0		827,180	-	66.9		2,202,441	-	73.0
工業用ミシン合計	45	7,763	500.0	289.6	10,109	2,328,294	81.8	52.7	25,221	6,447,907	73.7	57.3	
針(千本)		0	-	-	9,570	82,324	50.2	52.8	28,031	263,222	48.3	54.4	
テーブル及びカバー		0	-	-		411	-	4.8		9,280	-	71.1	
総計(ミシン合計)	405	27,211	176.9	232.2	30,499	1,683,506	88.0	48.6	84,809	4,842,369	85.1	54.1	
総計	405	27,683	176.9	189.3	30,499	2,611,452	88.0	52.9	84,809	7,367,624	85.1	58.6	

2020年3月 輸入

(財務省関税局調)

(単位:台、千円、%)

		韓国		中国		台湾		香港		ベトナム	
		数量	金額	数量	金額	数量	金額	数量	金額	数量	金額
家庭用 ミシン	完成品(頭部含む)			13,756	111,593	14,800	237,148			12,353	139,531
	部品				3,615		66,407				6,681
家庭用合計		0	0	13,756	115,208	14,800	303,555	0	0	12,353	146,212
工業用 ミシン	自動式:単針直線			1,352	60,214					8	520
	自動式:オーバーロック			10	548						
	自動式:その他	5	4,291	38	26,468	183	21,530			12	4,006
	自動式計	5	4,291	1,400	87,230	183	21,530	0	0	20	4,526
	その他:単針直線			52	5,120					37	1,015
	その他:オーバーロック			209	16,030						
	その他:その他			233	25,169	5	1,105			40	5,045
	その他計	0	0	494	46,319	5	1,105	0	0	77	6,060
	小計	5	4,291	1,894	133,549	188	22,635	0	0	97	10,586
部品		3,198		233,764		68,904		530		118,063	
工業用合計		5	7,489	1,894	367,313	188	91,539	0	530	97	128,649
針(千本)				460	1,270					21,785	57,048
テーブル及びカバー					7,312						
総計(ミシン合計)		5	4,291	15,650	245,142	14,988	259,783	0	0	12,450	150,117
総計		5	7,489	15,650	491,103	14,988	395,094	0	530	12,450	331,909

		タイ		シンガポール		インド		スウェーデン		ドイツ	
		数量	金額	数量	金額	数量	金額	数量	金額	数量	金額
家庭用 ミシン	完成品(頭部含む)	7,030	39,349								
	部品					117	3,171				1,101
家庭用合計		7,030	40,619	0	0	0	0	0	0	0	1,101
工業用 ミシン	自動式:単針直線									2	6,898
	自動式:オーバーロック	3	309							1	1,014
	自動式:その他										
	自動式計	3	309	0	0	0	0	0	0	3	7,912
	その他:単針直線										
	その他:オーバーロック										
	その他:その他									3	4,931
	その他計	0	0	0	0	0	0	0	0	3	4,931
	小計	3	309	0	0	0	0	0	0	6	12,843
部品		345		958		1,168		431		1,056	
工業用合計		3	654	0	958	0	1,168	0	431	6	13,899
針(千本)				136	2,478						
テーブル及びカバー											398
総計(ミシン合計)		7,033	39,658	0	0	0	0	0	0	6	12,843
総計		7,033	41,273	0	3,436	0	1,168	0	431	6	15,398

		スイス		スペイン		イタリア		トルコ		チェコ	
		数量	金額	数量	金額	数量	金額	数量	金額	数量	金額
家庭用	完成品(頭部含む)	1	311								
ミシン	部品										
家庭用合計		1	311	0	0	0	0	0	0	0	0
工業用	自動式:単針直線										
	自動式:オーバーロック							1	788		
	自動式:その他			1	3,453	1	2,518				
	自動式計	0	0	1	3,453	1	2,518	1	788	0	0
	その他:単針直線					1	1,028				
	その他:オーバーロック										
	その他:その他										
	その他計	0	0	0	0	1	1,028	0	0	0	0
	小計	0	0	1	3,453	2	3,546	1	788	0	0
部品				220						254	
工業用合計		0	0	1	3,673	2	3,546	1	788	0	254
針(千本)											
テーブル及びカバー											
総計(ミシン合計)		1	311	1	3,453	2	3,546	1	788	0	0
総計		1	311	1	3,673	2	3,546	1	788	0	254

		アメリカ合衆国		南アフリカ共和国		総計3月計		対前年同期比		累計1~3月計	
		数量	金額	数量	金額	数量	金額	数量	金額	数量	金額
家庭用	完成品(頭部含む)					47,940	527,932	93.8	90.6	173,804	1,828,956
ミシン	部品						79,074	-	78.2		163,010
家庭用合計		0	0	0	0	47,940	607,006	93.8	88.8	173,804	1,991,966
工業用	自動式:単針直線					1,362	67,632	212.5	169.3	2,666	123,719
	自動式:オーバーロック					15	2,659	300.0	38.8	17	3,574
	自動式:その他	3	7,749			243	70,015	98.0	122.7	687	155,763
	自動式計	3	7,749	0	0	1,620	140,306	181.2	135.1	3,370	283,056
	その他:単針直線					90	7,163	1.4	23.9	337	31,893
	その他:オーバーロック					209	16,030	32.0	52.1	347	23,560
	その他:その他			12	269	293	36,519	40.6	47.3	589	73,966
	その他計	0	0	12	269	592	59,712	7.7	43.3	1,273	129,419
	小計	3	7,749	12	269	2,212	200,018	25.7	82.7	4,643	412,475
部品		4,037				432,928	-	61.9		1,269,237	
工業用合計		3	11,786	12	269	2,212	632,946	25.7	67.2	4,643	1,681,712
針(千本)						22,381	60,796	57.4	54.5	72,632	197,196
テーブル及びカバー			222				7,932	-	50.4		22,448
総計(ミシン合計)		3	7,749	12	269	50,152	727,950	84.0	88.3	178,447	2,241,431
総計		3	12,008	12	269	50,152	1,308,680	84.0	74.7	178,447	3,893,322

		対前年同期比	
		数 量	金 額
家庭用 ミシン	完成品(頭部含む)	94.8	90.0
	部 品	-	75.8
家 庭 用 合 計		94.8	88.7
工業用 ミシン	自動式:単針直線	93.8	73.5
	自動式:オーバーロック	11.6	11.4
	自動式:その他	71.9	72.9
	自動式計	85.4	68.5
	その他:単針直線	5.0	54.0
	その他:オーバーロック	22.7	27.9
	その他:その他	24.3	29.3
	その他計	11.9	32.7
	小 計	31.8	51.0
部 品		-	61.7
工 業 用 合 計		31.8	58.7
針(千本)		68.4	61.0
テーブル及びカバー		-	57.1
総 計(ミシン合計)		90.1	78.9
総 計		90.1	71.1

価格(税込) 540円