

2019 — 10

No. 796

JASMA

(生産・輸出・輸入統計)

一般社団法人日本縫製機械工業会

JAPAN SEWING MACHINERY MANUFACTURERS ASSOCIATION

105-0004 東京都港区新橋5-25-3

電話 03-6435-8190

FAX 03-6435-8192

URL <http://www.jasma.or.jp/>

JASMA

(生産・輸出・輸入統計)

2019年10月分 目次

I	10月の概況	1
II	月次推移グラフ(2018年1月～12月 2019年1月～)	
	1家庭用ミシンの生産、販売、在庫台数	3
	2家庭用ミシンの生産、販売金額	4
	3家庭用ミシンの輸出台数、金額	5
	4家庭用ミシンの輸出台数、金額	6
	5工業用ミシンの生産、販売、在庫台数	7
	6工業用ミシンの生産、販売金額	8
	7工業用ミシンの輸出台数、金額	9
	8工業用ミシンの輸出台数、金額	10
III	生産、販売、在庫データ (10月分)	11
IV	国別、地域別輸出データ (10月分)	12
V	国別、地域別輸入データ (10月分)	19

10月の概況

I. ミシン

「生産」

(1)10月実績				(2)1~10月実績					
(単位:台、百万円、%)				(単位:台、百万円、%)					
	数量	前年同期比	金額	前年同期比		数量	前年同期比	金額	前年同期比
ミシン合計	10,456	73.9	1,697	65.7	ミシン合計	113,522	86.6	21,185	79.1
家庭用ミシン計	3,994	78.5	191	73.2	家庭用ミシン計	41,764	95.0	1,977	92.0
工業用ミシン計	6,462	71.4	1,506	64.9	工業用ミシン計	71,758	82.4	19,208	78.0

- ① 10月のミシン生産は、「家庭用」は3,994台、191百万円で、前年同期比78.5%(台数)、73.2%(金額)、「工業用」は6,462台、1,506百万円で、前年同期比71.4%(台数)、64.9%(金額)である。「工業用」は、「一本針直線本縫」が前年同期比107.6%(台数)、88.7%(金額)、「ヘリ縫」が105.2%(台数)、107.3%(金額)、「その他」は65.0%(台数)、61.6%(金額)である。

- ② 前月比では、「家庭用」は台数で89.1%、金額で89.3%、「工業用」は台数で95.3%、金額で82.3%である。

「販売」

(1)10月実績				(2)1~10月実績					
(単位:台、百万円、%)				(単位:台、百万円、%)					
	数量	前年同期比	金額	前年同期比		数量	前年同期比	金額	前年同期比
ミシン合計	12,952	70.3	1,962	70.3	ミシン合計	148,316	79.2	25,492	79.1
家庭用ミシン計	3,881	79.4	173	76.5	家庭用ミシン計	41,754	94.8	1,974	92.1
工業用ミシン計	9,071	67.0	1,789	69.7	工業用ミシン計	106,562	74.4	23,518	78.2

- ① 10月のミシン販売は、「家庭用」は3,881台、173百万円で、前年同期比79.4%(台数)、76.5%(金額)、「工業用」は9,071台、1,789百万円で、前年同期比67.0%(台数)、69.7%(金額)である。「工業用」は、「一本針直線本縫」が前年同期比144.5%(台数)、92.9%(金額)、「ヘリ縫」が48.7%(台数)、69.5%(金額)、「その他」は75.4%(台数)、69.3%(金額)である。

- ② 前月比では、「家庭用」は台数で83.7%、金額で72.4%、「工業用」は台数で101.6%、金額で77.1%である。

「輸出」

地域別輸出実績(10月)

(単位:台、千円、%、部品含まず)

	家庭用ミシン		前年同期比		工業用ミシン		前年同期比		合計		前年同期比	
	数量	金額	数量	金額	数量	金額	数量	金額	数量	金額	数量	金額
東アジア	4	330	-	-	2,645	660,236	78.1	58.4	2,649	660,566	78.2	58.4
東南アジア	4,843	10,843	80.3	42.5	4,299	773,628	105.4	78.5	9,142	784,471	90.4	77.6
中近東	16,115	67,867	116.3	118.8	1,508	14,735	132.5	164.7	17,623	82,602	117.5	125.0
ヨーロッパ	2,034	102,613	124.8	121.0	1,220	353,252	93.7	98.4	3,254	455,865	111.0	102.7
北米	801	50,902	78.8	73.1	1,118	337,500	82.7	81.3	1,919	388,402	81.0	80.1
中米	0	0	-	-	100	6,483	149.3	71.5	100	6,483	149.3	71.5
南米	0	0	-	-	179	17,690	526.5	267.6	179	17,690	526.5	267.6
アフリカ	113	350	213.2	119.9	79	14,664	42.0	302.3	192	15,014	79.7	291.9
大洋州	0	0	-	-	39	3,273	177.3	147.4	39	3,273	9.2	8.0
合計	23,910	232,905	104.0	84.3	11,187	2,181,461	96.7	74.6	35,097	2,414,366	101.6	75.5
前月比	112.8	119.0	-	-	116.7	102.8	-	-	114.0	104.2	-	-

国別輸出実績(10月)

(単位:台、千円、%、部品含まず)

	家庭用ミシン		前年同期比		工業用ミシン		前年同期比		合計		前年同期比	
	数量	金額	数量	金額	数量	金額	数量	金額	数量	金額	数量	金額
1. シンガポール	0	0	-	-	2,160	412,686	82.9	60.8	2,160	412,686	82.9	60.8
2. 香港	0	0	-	-	1,272	363,602	86.4	55.5	1,272	363,602	86.4	55.5
3. 中国	0	0	-	-	1,347	290,552	88.2	71.7	1,347	290,552	88.2	71.7
4. アメリカ	800	50,692	81.5	85.9	1,118	337,500	82.7	81.3	1,918	388,192	82.2	81.8
5. ポーランド	0	0	-	-	0	0	-	-	0	0	-	-
6. ベトナム	901	1,412	-	-	369	257,667	187.3	230.8	1,270	259,079	644.7	232.0
7. ドイツ	1,875	90,247	160.3	162.9	555	66,404	124.7	87.1	2,430	156,651	150.5	119.0
8. インド	0	0	-	-	819	27,616	171.0	39.1	819	27,616	171.0	39.1
9. アラブ首長国連邦	16,115	67,867	130.3	132.3	1,508	14,735	132.5	164.7	17,623	82,602	130.5	137.1
10. フランス	0	0	-	-	37	37,883	97.4	109.4	37	37,883	97.4	109.4
合計(その他含)	23,910	232,905	104.0	84.3	11,187	2,181,461	96.7	74.6	35,097	2,414,366	101.6	75.5
累計	230,597	2,160,555	116.3	100.7	104,833	24,341,830	79.1	78.4	335,430	26,502,385	101.4	79.8

※順位は前年の「合計金額」上位10カ国

- ① 10月の輸出は、「家庭用」は23,910台、232,905千円で、前年同期比104.0%(台数)、84.3%(金額)、「工業用」は11,187台、2,181,461千円で、前年同期比96.7%(台数)、74.6%(金額)である。

- ② 前月比では、「家庭用」は台数で112.8%、金額で119.0%、「工業用」は台数で116.7%、金額で102.8%である。

- ③ 国別の輸出では、「家庭用」は主要国の「アメリカ」が前年同期比81.5%(台数)、85.9%(金額)である。「工業用」は主要国の「シンガポール」が前年同期比82.9%(台数)、60.8%(金額)、「中国」が前年同期比88.2%(台数)、71.7%(金額)、「アメリカ」が前年同期比82.7%(台数)、81.3%(金額)、「香港」が前年同期比86.4%(台数)、55.5%(金額)である。

	家庭用シン		前年同期比		工業用シン		前年同期比		合計		前年同期比	
	数量	金額	数量	金額	数量	金額	数量	金額	数量	金額	数量	金額
1. 中国	5,783	71,981	31.2	84.1	6,789	149,897	428.6	84.7	12,572	221,878	62.4	84.5
2. 台湾	8,748	139,029	83.7	88.6	196	32,455	67.6	83.8	8,944	171,484	83.2	87.7
3. ベトナム	19,991	211,298	104.0	100.7	288	22,156	171.4	189.0	20,279	233,454	104.6	105.3
4. タイ	4,102	22,729	93.6	85.8	0	0	-	-	4,102	22,729	93.6	85.8
5. ドイツ	0	0	-	-	5	3,883	29.4	19.3	5	3,883	29.4	19.3
6. ベルギー	0	0	-	-	0	0	-	-	0	0	-	-
7. チェコ	0	0	-	-	2	3,256	100.0	89.4	2	3,256	100.0	89.4
8. イタリア	0	0	-	-	1	730	-	-	1	730	-	-
9. フィリピン	0	0	-	-	300	4,250	-	-	300	4,250	-	-
10. アメリカ	2	500	-	-	0	0	-	-	2	500	66.7	15.5
合計(その他含)	38,626	445,537	73.4	93.0	7,586	218,284	367.0	84.3	46,212	663,821	84.5	90.0
前月比	88.1	96.2	-	-	300.4	100.9	-	-	99.7	97.7	-	-
累計	606,307	5,535,124	113.2	90.3	45,943	2,492,804	256.5	126.2	652,250	8,027,928	117.8	99.1

※順位は前年の「合計金額」上位10カ国

- ① 10月の輸入は「家庭用」は38,626台、445,537千円で、前年同期比73.4%(台数)、93.0%(金額)である。「工業用」は7,586台、218,284千円で、前年同期比367.0%(台数)、84.3%(金額)である。国別の占有率をみると、「家庭用」は「ベトナム」が台数で51.8%、金額で47.4%、「台湾」が台数で22.6%、金額で31.2%である。「工業用」は「中国」が台数で89.5%、金額で68.7%、「台湾」が台数で2.6%、金額で14.9%である。
- ② 前月比では、「家庭用」は台数で88.1%、金額で96.2%、「工業用」は台数で300.4%、金額で100.9%である。

II. 部品

	家庭用シン部品		工業用シン部品				前年同期比	針	前年同期比	テーブル、カバー	前年同期比
	家庭用シンのもの	前年同期比	ホビークース	カマ	その他	合計					
東アジア	6,993	135.7	44,467	207,736	221,923	474,126	83.3	12,066	10.7	0	-
東南アジア	3,291	34.6	4,088	51,696	350,879	406,663	109.2	14,400	13.2	9,918	4,791.3
中近東	0	-	0	0	4,548	4,548	72.5	0	-	0	-
ヨーロッパ	994	78.0	5,630	15,630	41,062	62,322	72.5	335	5.5	0	-
北米	1,140	61.3	10,339	21,536	84,152	116,027	66.5	2,721	55.1	267	7.1
中米	0	-	0	4,102	39,010	43,112	132.3	0	-	0	-
南米	0	-	1,068	5,687	10,131	16,886	118.1	638	-	0	-
アフリカ	0	-	0	1,582	4,238	5,820	52.4	0	-	0	-
大洋州	0	-	209	0	749	958	189.3	0	-	0	-
合計	12,418	68.4	65,801	307,969	756,692	1,130,462	89.3	30,160	12.4	10,185	256.8
前年同期比	68.4	-	92.0	67.0	102.9	89.3	-	12.4	-	256.8	-
前月比	46.4	-	160.0	108.7	131.1	125.4	-	60.3	-	90.7	-
累計	265,917	99.7	537,619	3,304,556	6,699,996	10,542,171	92.9	1,012,685	42.4	55,686	188.1
前年同期比	99.7	-	95.9	77.9	102.3	92.9	-	42.4	-	188.1	-

注:平成24年1月から、「テーブル及びカバー」については、家庭用部品から分かれ単独の品目になった。

- ① 10月の部品輸出は「家庭用シン部品」が12,418千円、「工業用シン部品」が1,130,462千円、「針」が30,160千円、前年同期比では「家庭用」が68.4%、「工業用」が89.3%、「針」が12.4%である。
- ② 前月比では、「家庭用」が46.4%、「工業用」が125.4%、「針」が60.3%である。

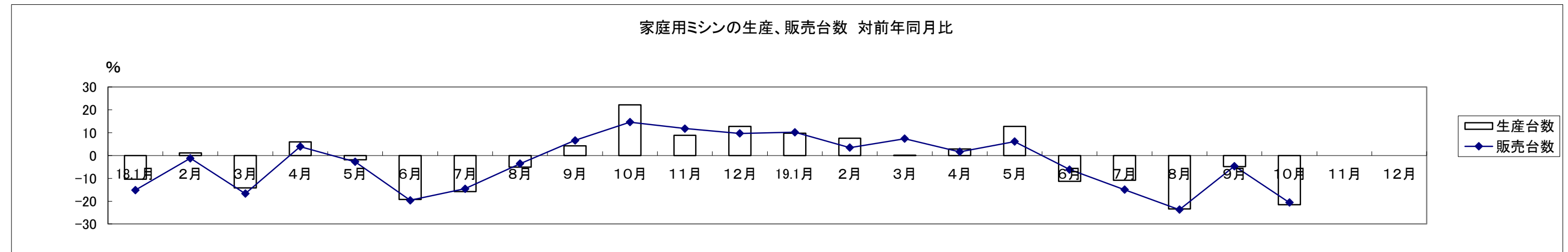
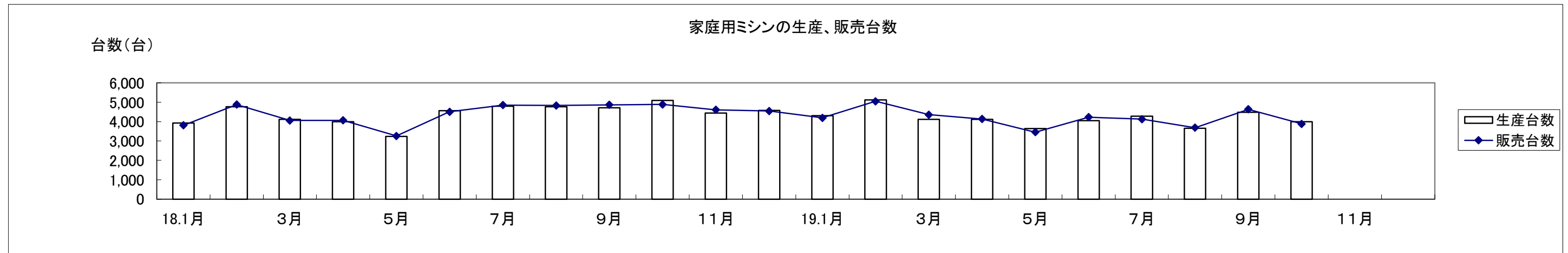
	家庭用部品	工業用部品	針	テーブル、カバー	小計
韓国	0	706	0	2,920	2,920
中国	1,228	235,741	1,330	6,167	7,497
台湾	45,723	81,062	0	577	577
香港	0	351	0	0	0
ベトナム	1,177	165,405	67,238	798	68,036
タイ	1,218	2,214	0	0	0
シンガポール	0	539	2,532	3,375	5,907
インド	0	0	0	0	0
イギリス	0	0	0	0	0
ドイツ	0	831	0	528	528
スイス	0	0	0	0	0
ポルトガル	0	0	0	0	0
イタリア	0	303	0	0	0
アメリカ	0	5,086	0	0	0
合計(その他含)	49,346	496,822	71,100	14,597	85,697
前年同期比	51.9	58.3	43.1	57.4	45.0
前月比	89.1	88.9	114.8	117.4	115.2
累計	636,139	6,357,235	865,517	138,749	1,004,266
前年同期比	104.7	79.6	71.6	86.5	73.3

- ① 10月の部品輸入は「家庭用シン部品」49,346千円、「工業用シン部品」が496,822千円、「針」が71,100千円、「テーブル及びカバー」が14,597千円、前年同期比では「家庭用」が51.9%、「工業用」が58.3%、「針」が43.1%、「テーブル及びカバー」が57.4%である。
- ② 前月比では、「家庭用」が89.1%、「工業用」が88.9%、「針」が114.8%、「テーブル及びカバー」が117.4%である。

家庭用ミシンの生産、販売、在庫台数(月次) (18/1~12,19/1~)

単位:台、%

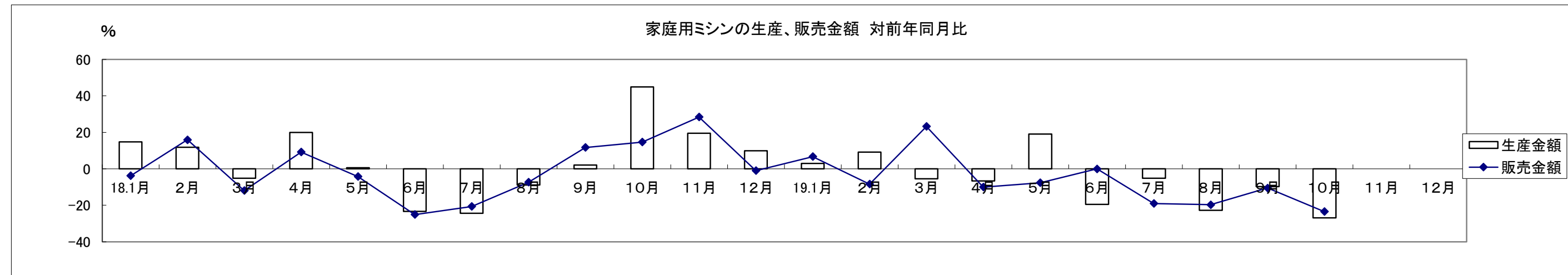
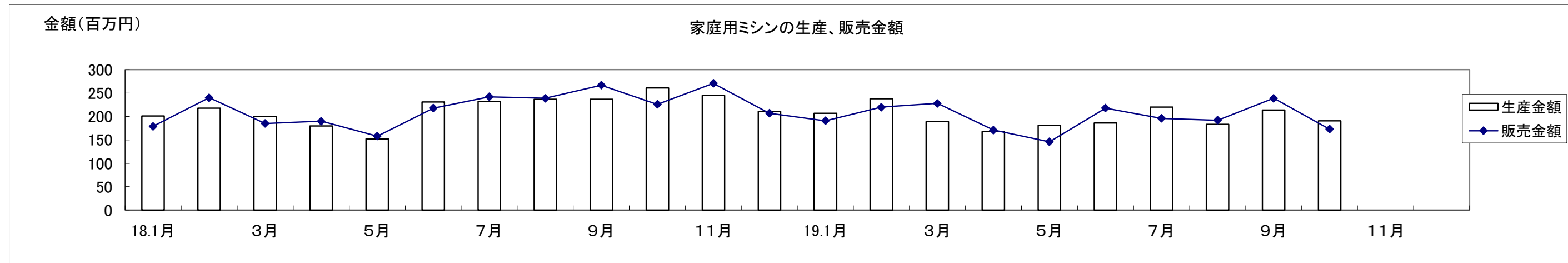
和 暦	18.1月	2月	3月	4月	5月	6月	7月	8月	9月	10月	11月	12月	19.1月	2月	3月	4月	5月	6月	7月	8月	9月	10月	11月	12月
生産台数	3,922	4,767	4,117	4,000	3,232	4,569	4,793	4,772	4,711	5,088	4,445	4,582	4,304	5,126	4,120	4,114	3,644	4,050	4,274	3,655	4,483	3,994		
対前年比	-10.4	1.1	-14.2	6.0	-1.9	-19.3	-15.8	-5.1	4.2	22.2	8.9	12.7	9.7	7.5	0.1	2.8	12.7	-11.4	-10.8	-23.4	-4.8	-21.5		
販売台数	3,809	4,878	4,060	4,067	3,259	4,506	4,855	4,836	4,864	4,889	4,606	4,547	4,197	5,047	4,358	4,132	3,457	4,229	4,129	3,688	4,636	3,881		
対前年比	-15.1	-1.2	-16.7	3.9	-2.8	-19.7	-14.5	-3.6	6.6	14.6	11.8	9.7	10.2	3.5	7.3	1.6	6.1	-6.1	-15.0	-23.7	-4.7	-20.6		
在庫台数	516	409	466	399	372	435	373	309	156	355	194	230	337	416	179	161	348	169	314	282	129	242		
対前年比	-51.3	-51.1	-38.8	-36.1	-34.6	-30.3	-41.9	-52.9	-74.8	-31.7	-59.8	-42.6	-34.7	1.7	-61.6	-59.6	-6.5	-61.1	-15.8	-8.7	-17.3	-31.8		



家庭用ミシンの生産、販売金額(月次) (18/1~12/19/1~)

単位:百万円、%

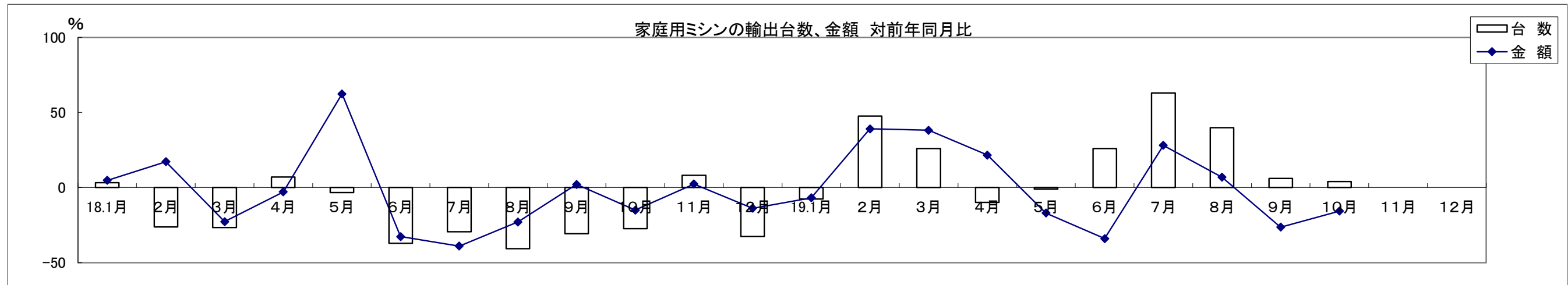
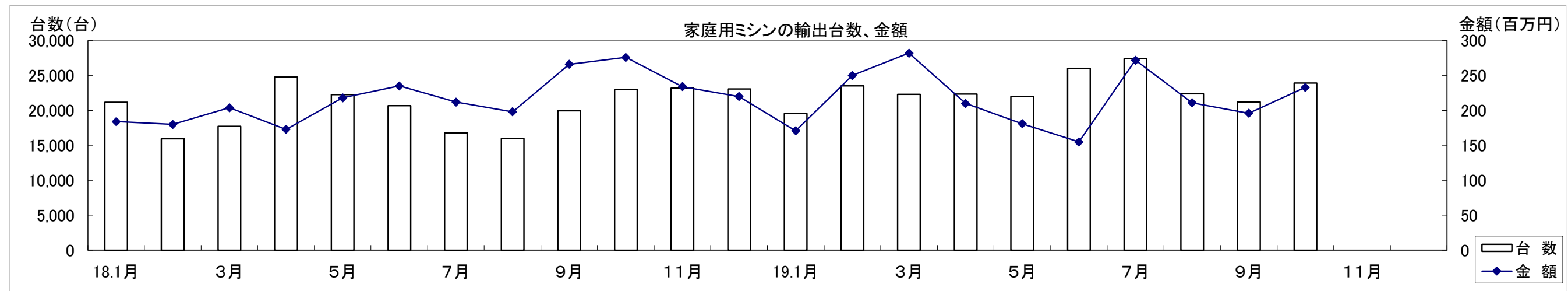
和 暦	18.1月	2月	3月	4月	5月	6月	7月	8月	9月	10月	11月	12月	19.1月	2月	3月	4月	5月	6月	7月	8月	9月	10月	11月	12月
生産金額	201	218	200	180	152	231	232	237	237	261	245	211	207	238	189	168	181	186	220	183	214	191		
対前年比	14.9	11.8	-5.2	20.0	0.7	-23.3	-24.4	-8.8	2.2	45.0	19.5	9.9	3.0	9.2	-5.5	-6.7	19.1	-19.5	-5.2	-22.8	-9.7	-26.8		
販売金額	179	240	185	190	158	218	242	239	267	226	271	207	191	220	228	171	146	218	196	192	239	173		
対前年比	-3.8	15.9	-11.9	9.2	-4.2	-25.1	-20.7	-7.4	11.7	14.7	28.4	-1.0	6.7	-8.3	23.2	-10.0	-7.6	0.0	-19.0	-19.7	-10.5	-23.5		



家庭用ミシンの輸出台数、金額(月次) (18/1~12/19/1~)

単位:台、百万円、%

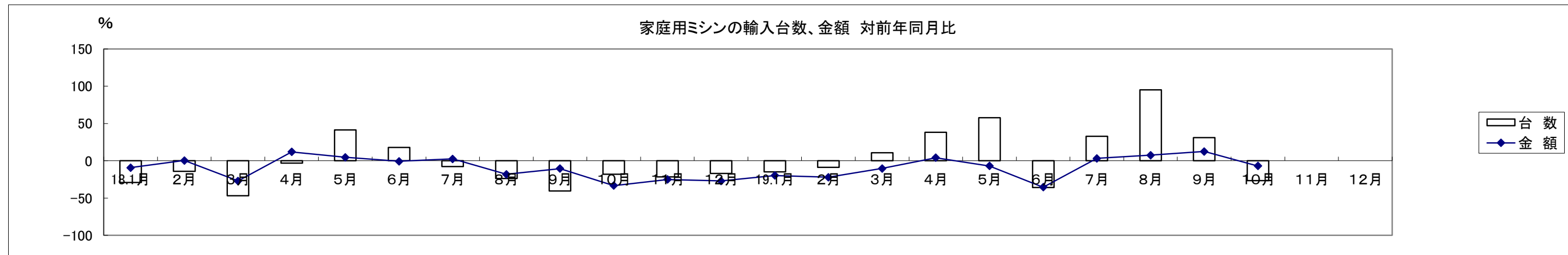
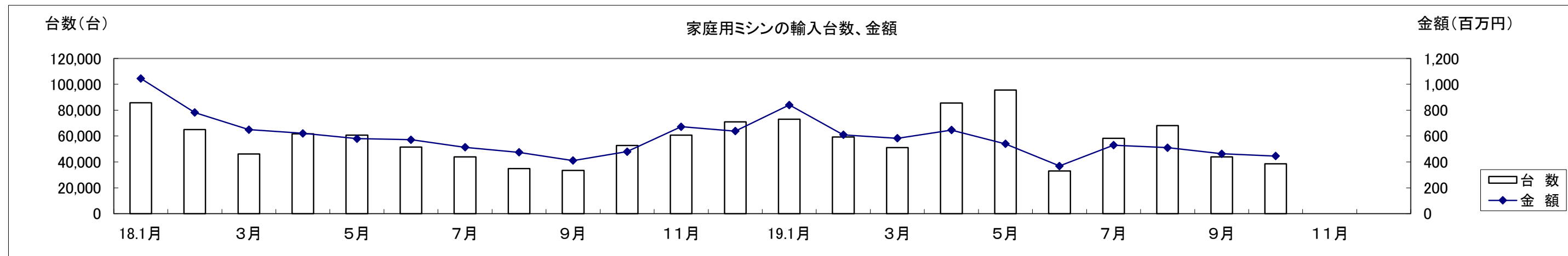
和暦	18.1月	2月	3月	4月	5月	6月	7月	8月	9月	10月	11月	12月	19.1月	2月	3月	4月	5月	6月	7月	8月	9月	10月	11月	12月
台数	21,165	15,950	17,709	24,773	22,254	20,675	16,807	16,003	19,964	22,989	23,176	23,092	19,536	23,536	22,303	22,332	21,998	26,031	27,388	22,372	21,191	23,910		
対前年比	3.2	-26.3	-26.5	6.9	-3.4	-37.0	-29.4	-40.6	-30.7	-27.4	8.1	-32.6	-7.7	47.6	25.9	-9.9	-1.2	25.9	63.0	39.8	6.1	4.0		
金額	184	180	204	173	218	235	212	198	266	276	234	220	171	250	282	210	181	155	272	211	196	233		
対前年比	4.8	17.2	-22.6	-2.9	62.3	-32.7	-38.9	-22.9	2.1	-15.0	2.3	-13.8	-6.9	39.1	38.1	21.6	-17.0	-34.0	28.1	6.9	-26.4	-15.7		



家庭用ミシンの輸入台数、金額(月次) (18/1~12/19/1~)

単位:台、百万円、%

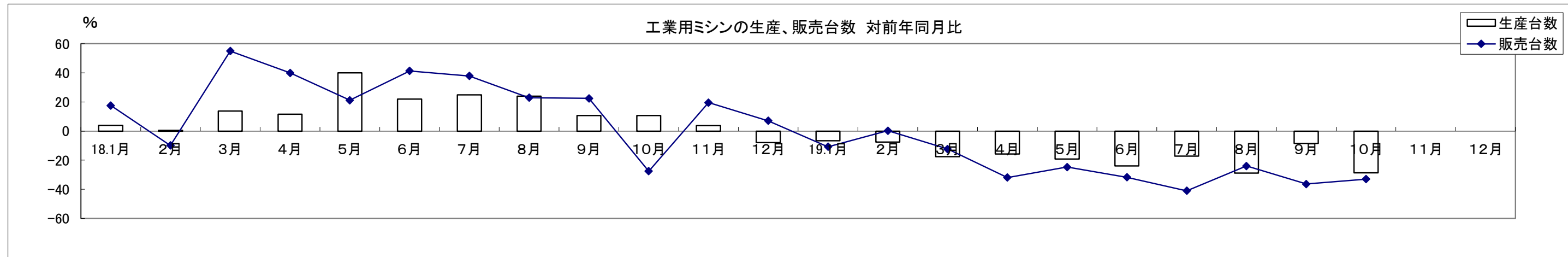
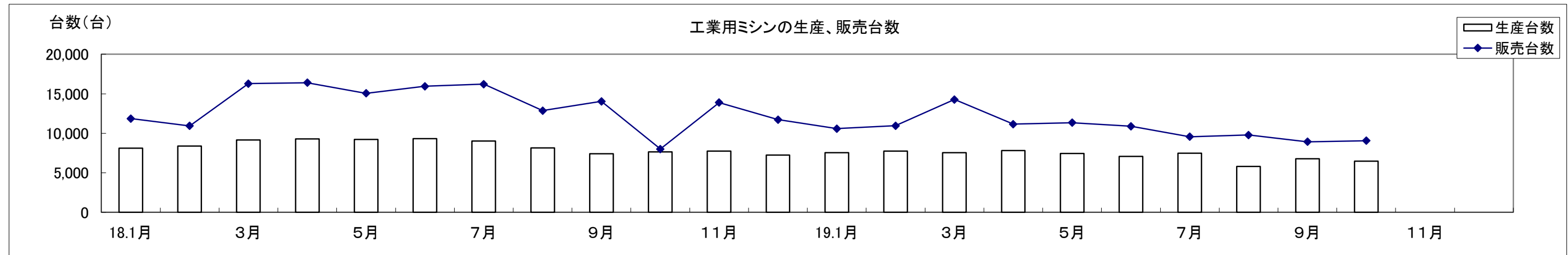
和暦	18.1月	2月	3月	4月	5月	6月	7月	8月	9月	10月	11月	12月	19.1月	2月	3月	4月	5月	6月	7月	8月	9月	10月	11月	12月
台数	85,708	65,075	46,126	61,753	60,611	51,477	43,915	34,864	33,469	52,609	60,652	70,886	73,024	59,305	51,103	85,405	95,612	33,043	58,322	68,043	43,824	38,626		
対前年比	-29.0	-14.1	-46.8	-2.9	41.4	17.9	-7.8	-23.8	-40.5	-17.9	-21.4	-16.9	-14.8	-8.9	10.8	38.3	57.7	-35.8	32.8	95.2	30.9	-26.6		
金額	1,045	782	649	621	580	572	513	474	411	479	672	638	840	609	583	646	540	369	530	510	463	446		
対前年比	-9.3	0.4	-27.0	11.9	4.7	-0.6	2.4	-18.2	-10.4	-33.2	-25.1	-26.9	-19.7	-22.1	-10.3	4.1	-6.9	-35.4	3.2	7.5	12.5	-7.0		



工業用ミシンの生産、販売、在庫台数(月次) (18/1~12,19/1~)

単位:台、%

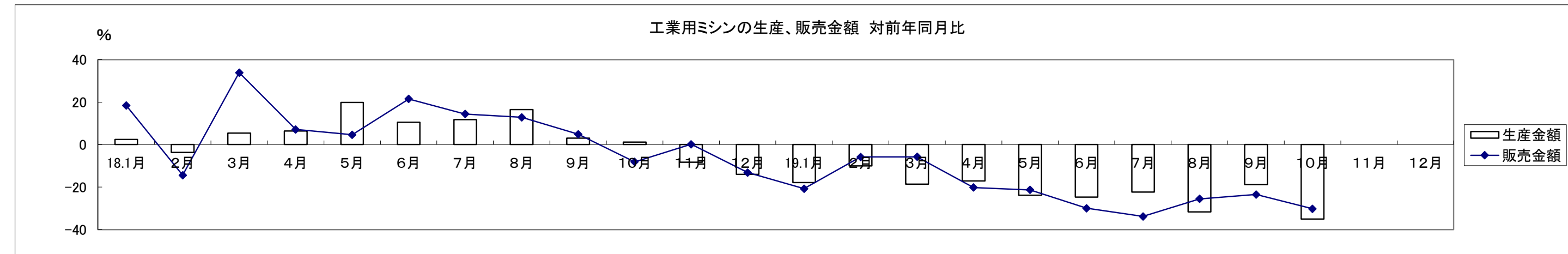
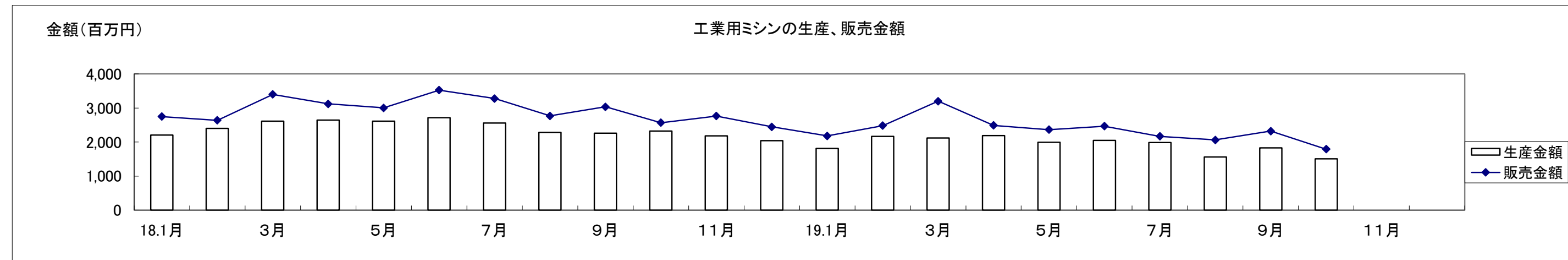
和 暦	18.1月	2月	3月	4月	5月	6月	7月	8月	9月	10月	11月	12月	19.1月	2月	3月	4月	5月	6月	7月	8月	9月	10月	11月	12月
生産台数	8,104	8,379	9,149	9,280	9,217	9,314	9,038	8,158	7,409	7,661	7,766	7,259	7,561	7,748	7,545	7,824	7,453	7,092	7,480	5,810	6,783	6,462		
対前年比	3.9	0.5	13.8	11.5	39.9	21.9	24.9	23.9	10.6	10.7	3.7	-7.9	-6.7	-7.5	-17.5	-15.7	-19.1	-23.9	-17.2	-28.8	-8.4	-28.6		
販売台数	11,869	10,939	16,284	16,397	15,057	15,949	16,221	12,869	14,043	8,008	13,884	11,732	10,585	10,962	14,273	11,163	11,339	10,884	9,569	9,787	8,929	9,071		
対前年比	17.5	-9.9	55.0	39.9	21.2	41.3	37.9	23.0	22.5	-27.5	19.6	7.1	-10.8	0.2	-12.3	-31.9	-24.7	-31.8	-41.0	-23.9	-36.4	-33.0		
在庫台数	14,146	15,609	14,229	13,595	14,119	13,804	11,845	12,448	11,462	6,476	11,627	11,948	13,005	13,619	11,381	12,800	12,309	11,966	13,253	11,932	11,485	11,505		
対前年比	-3.8	10.6	-2.3	-11.8	2.8	-1.1	-11.2	-9.1	-14.3	-51.1	-12.0	-10.8	-8.1	-12.7	-20.0	-5.8	-12.8	-13.3	11.9	-4.1	0.2	-5.9		



工業用ミシンの生産、販売金額(月次) (18/1~12/19/1~)

単位:百万円、%

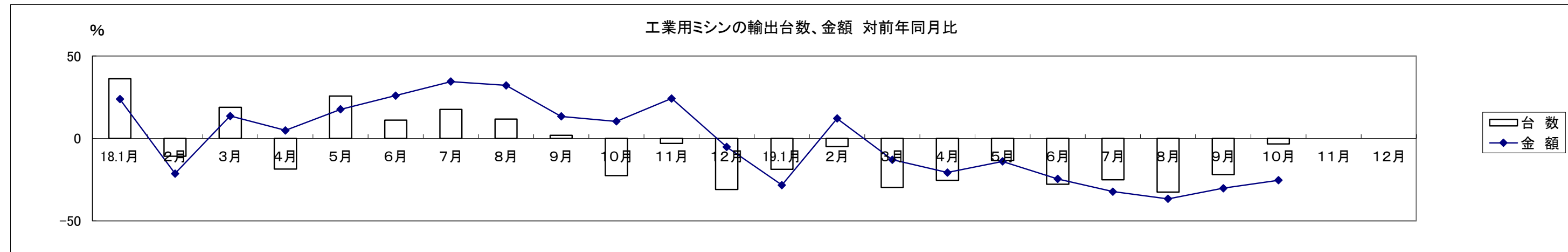
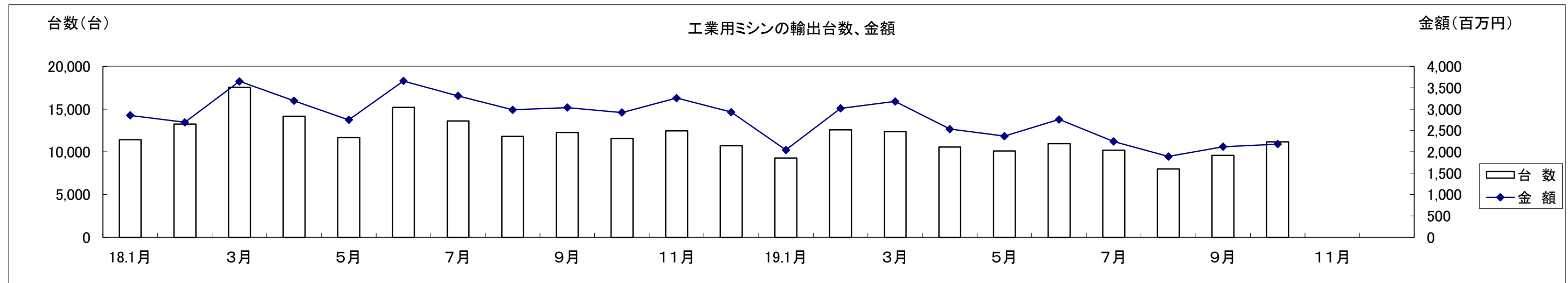
和 暦	18.1月	2月	3月	4月	5月	6月	7月	8月	9月	10月	11月	12月	19.1月	2月	3月	4月	5月	6月	7月	8月	9月	10月	11月	12月
生産金額	2,207	2,404	2,610	2,644	2,614	2,715	2,558	2,287	2,258	2,320	2,180	2,039	1,811	2,162	2,122	2,191	1,991	2,044	1,987	1,563	1,831	1,506		
対前年比	2.5	-3.6	5.4	6.4	19.9	10.5	11.7	16.5	3.1	1.2	-8.3	-14.0	-17.9	-10.1	-18.7	-17.1	-23.8	-24.7	-22.3	-31.7	-18.9	-35.1		
販売金額	2,750	2,637	3,398	3,121	3,004	3,525	3,278	2,769	3,035	2,566	2,764	2,445	2,178	2,483	3,201	2,489	2,362	2,467	2,168	2,060	2,321	1,789		
対前年比	18.5	-14.4	33.9	7.1	4.6	21.5	14.4	12.8	4.9	-8.2	0.1	-13.2	-20.8	-5.8	-5.8	-20.2	-21.4	-30.0	-33.9	-25.6	-23.5	-30.3		



工業用ミシンの輸出台数、金額(月次) (18/1~12/19/1~)

単位:台、百万円、%

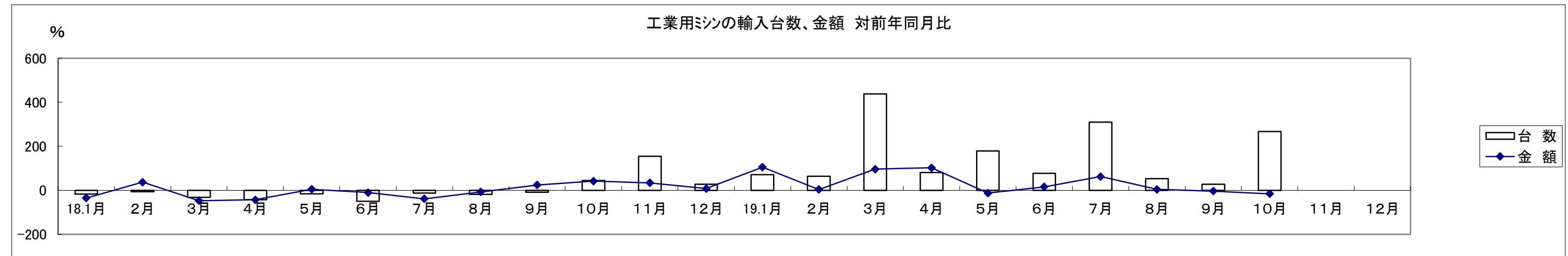
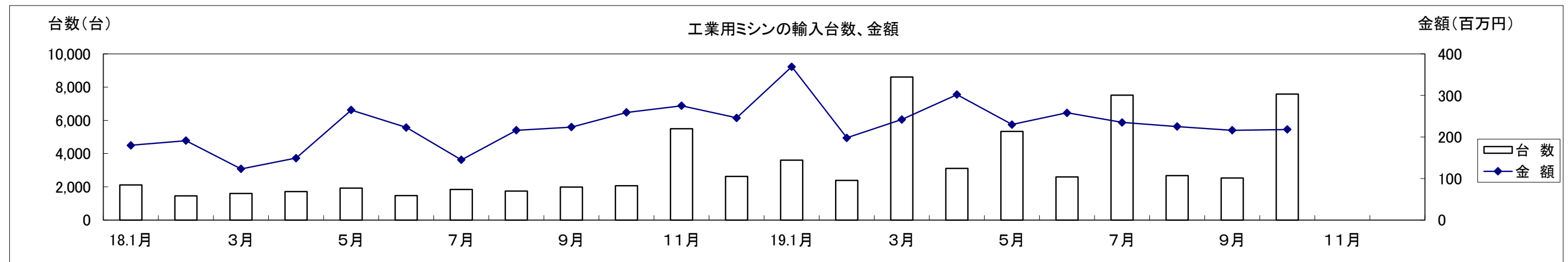
和暦	18.1月	2月	3月	4月	5月	6月	7月	8月	9月	10月	11月	12月	19.1月	2月	3月	4月	5月	6月	7月	8月	9月	10月	11月	12月
台数	11,420	13,250	17,555	14,162	11,669	15,201	13,605	11,821	12,278	11,571	12,449	10,730	9,288	12,591	12,353	10,555	10,118	10,973	10,201	7,983	9,584	11,187		
対前年比	36.2	-10.7	18.9	-18.6	25.8	11.1	17.7	11.7	1.9	-22.6	-3.0	-30.9	-18.7	-5.0	-29.6	-25.5	-13.3	-27.8	-25.0	-32.5	-21.9	-3.3		
金額	2,852	2,692	3,652	3,195	2,751	3,659	3,311	2,984	3,038	2,922	3,260	2,931	2,045	3,019	3,180	2,534	2,368	2,759	2,243	1,891	2,121	2,181		
対前年比	23.8	-21.3	13.6	4.9	17.6	26.0	34.5	32.2	13.4	10.3	24.3	-5.2	-28.3	12.1	-12.9	-20.7	-13.9	-24.6	-32.2	-36.6	-30.2	-25.4		



工業用ミシンの輸入台数、金額(月次) (18/1~12/19/1~)

単位: 台、百万円、%

和暦	18.1月	2月	3月	4月	5月	6月	7月	8月	9月	10月	11月	12月	19.1月	2月	3月	4月	5月	6月	7月	8月	9月	10月	11月	12月
台数	2,118	1,460	1,600	1,714	1,917	1,473	1,834	1,750	1,977	2,067	5,501	2,621	3,611	2,384	8,608	3,104	5,342	2,597	7,509	2,677	2,525	7,586		
対前年比	-17.4	-6.4	-32.0	-42.6	-16.4	-49.6	-12.1	-19.0	-8.6	43.9	154.4	27.6	70.5	63.3	438.0	81.1	178.7	76.3	309.4	53.0	27.7	267.0		
金額	180	191	123	149	265	223	145	216	224	259	275	246	369	198	242	302	230	258	235	225	216	218		
対前年比	-35.5	36.6	-47.3	-43.0	4.9	-10.8	-39.1	-7.4	24.0	41.6	33.8	7.9	105.3	3.4	96.0	102.2	-13.2	15.4	62.4	4.0	-3.6	-15.7		



生産・販売・在庫

(単位:台、百万円、%)

	項目 機種別	2019 年 10 月									
		生産				販売				在庫	
		数量	前年同期比	金額	前年同期比	数量	前年同期比	金額	前年同期比	数量	前年同期比
家庭用	家庭用ミシン計	3,994	78.5	191	73.2	3,881	79.4	173	76.5	242	68.2
工業用	一本針直線本縫	524	107.6	47	88.7	516	144.5	39	92.9	491	116.4
	へり縫	955	105.2	147	107.3	2,516	48.7	257	69.5	6,221	96.1
	その他の工業用ミシン	4,983	65.0	1,312	61.6	6,039	75.4	1,493	69.3	4,793	90.0
	工業用ミシン計	6,462	71.4	1,506	64.9	9,071	67.0	1,789	69.7	11,505	94.1
ミシン合計		10,456	73.9	1,697	65.7	12,952	70.3	1,962	70.3	11,747	93.4

1. 出所:経済産業省生産動態統計

2. 在庫は当月末実績を示す。

備考: (1)2002年1月から家庭用ミシンの機種区分が変更され、手編機は調査対象機種から外れた。

(2)2005年1月から工業用ミシンの機種区分が変更され、「織物用・ニット縫用・その他」と「その他」が統合されました。

	項目 機種別	2019 年 1 ~ 10 月									
		生産				販売				在庫	
		数量	前年同期比	金額	前年同期比	数量	前年同期比	金額	前年同期比	数量	前年同期比
家庭用	家庭用ミシン計	41,764	95.0	1,977	92.0	41,754	94.8	1,974	92.1	242	68.2
工業用	一本針直線本縫	7,129	121.6	628	112.5	6,916	114.8	603	101.5	491	116.4
	へり縫	8,219	109.3	1,418	122.8	32,682	67.5	3,167	89.2	6,221	96.1
	その他の工業用ミシン	56,410	76.5	17,162	74.9	66,964	75.4	19,748	76.1	4,793	90.0
	工業用ミシン計	71,758	82.4	19,208	78.0	106,562	74.4	23,518	78.2	11,505	94.1
ミシン合計		113,522	86.6	21,185	79.1	148,316	79.2	25,492	79.1	11,747	93.4

2019年10月輸出

(財務省関税局調)

(単位:台、千円、%)

		韓国		中国		台湾		香港		東アジア10月計		対前年同期比		東アジア1~10月計		対前年同期比		
		数量	金額	数量	金額	数量	金額	数量	金額	数量	金額	数量	金額	数量	金額	数量	金額	
家庭用ミシン	ジグザグ縫(電子速度調整式)									0	0	-	-	0	0	-	-	
	ジグザグ縫(その他)									0	0	-	-	0	0	-	-	
	その他	4	330							4	330	-	-	57	4,237	5,700.0	1,064.6	
	小計	4	330	0	0	0	0	0	0	4	330	-	-	57	4,237	21.7	104.7	
	部品 家庭用ミシンのもの				1,160		5,833			0	6,993	-	135.7	0	152,184	-	111.0	
家庭用ミシン合計	4	330	0	1,160	0	5,833	0	0	4	7,323	-	142.1	57	156,421	21.7	110.9		
工業用ミシン	自動式 単針直線(織物用)									0	0	-	-	62	109,961	74.7	53.3	
	自動式 単針直線(その他)									0	0	-	-	0	0	-	-	
	自動式 オーバーロック									0	0	-	-	35	20,072	21.5	34.1	
	自動式 その他			148	101,569	12	2,706	64	96,307	224	200,582	33.9	34.5	4,314	4,077,074	58.4	88.0	
	計	0	0	148	101,569	12	2,706	64	96,307	224	200,582	32.2	33.1	4,411	4,207,107	57.8	85.9	
	その他 単針直線(織物用)			7	3,922					7	3,922	20.0	51.4	225	38,769	92.2	94.1	
	その他 単針直線(その他)			95	12,340				30	5,525	125	17,865	100.8	90.5	940	155,810	88.3	83.7
	その他 オーバーロック			20	9,404				448	68,770	468	78,174	123.5	122.9	3,497	619,421	82.9	99.1
	その他 その他	14	3,376	1,077	163,317				730	193,000	1,821	359,693	84.5	83.0	15,918	3,190,719	64.2	59.7
	計	14	3,376	1,199	188,983	0	0	1,208	267,295	2,421	459,654	89.9	87.6	20,580	4,004,719	67.9	64.6	
	小計	14	3,376	1,347	290,552	12	2,706	1,272	363,602	2,645	660,236	78.1	58.4	24,991	8,211,826	65.9	74.0	
	部品																	
	ポビンケース(個)	1,120	509	282,442	31,802	6,737	2,463	58,385	9,693	348,684	44,467	121.2	120.3	1,718,494	257,203	85.7	86.5	
	カマ(個)	4,672	7,258	71,440	157,229	2,533	7,726	11,472	35,523	90,117	207,736	62.1	71.1	1,092,359	2,131,350	80.4	74.0	
	その他		3,568		194,807		4,760		18,788	0	221,923	-	92.5	0	2,631,430	-	99.7	
小計		11,335		383,838		14,949		64,004	0	474,126	-	83.3	0	5,019,983	-	86.3		
工業用ミシン合計	14	14,711	1,347	674,390	12	17,655	1,272	427,606	2,645	1,134,362	78.1	66.7	24,991	13,231,809	65.9	78.2		
針(千本)		2	395	22	305	40	1,421	962	9,945	1,026	12,066	9.5	10.7	58,310	531,393	53.8	50.7	
テーブル及びカバー										0	0	-	-	0	2,905	-	160.9	
総計(ミシン合計)		18	3,706	1,347	290,552	12	2,706	1,272	363,602	2,649	660,566	78.2	58.4	25,048	8,216,063	65.6	74.0	
総計		18	15,436	1,347	675,855	12	24,909	1,272	437,551	2,649	1,153,751	78.2	63.5	25,048	13,922,528	65.6	76.9	

		ベトナム		タイ		シンガポール		マレーシア		フィリピン		インドネシア		カンボジア		ミャンマー		
		数量	金額	数量	金額	数量	金額	数量	金額	数量	金額	数量	金額	数量	金額	数量	金額	
家庭用ミシン	ジグザグ縫(電子速度調整式)															1,805	2,667	
	ジグザグ縫(その他)															110	236	
	その他	901	1,412													957	3,938	
	小計	901	1,412	0	0	0	0	0	0	0	0	0	0	0	0	2,872	6,841	
	部品 家庭用ミシンのもの				2,948													
家庭用ミシン合計	901	1,755	0	2,948	0	0	0	0	0	0	0	0	0	0	2,872	6,841		
工業用ミシン	自動式 単針直線(織物用)	37	153,029															
	自動式 単針直線(その他)																	
	自動式 オーバーロック	40	232															
	自動式 その他	21	45,510			52	82,834	50	6,020	3	5,082	11	14,417	4	6,351			
	計	98	198,771	0	0	52	82,834	50	6,020	3	5,082	11	14,417	4	6,351	0	0	
	その他 単針直線(織物用)					192	12,108											
	その他 単針直線(その他)					100	19,405											
	その他 オーバーロック	150	21,212			125	5,578											
	その他 その他	121	37,684	3	804	1,691	292,761					12	1,998	50	13,750			
	計	271	58,896	3	804	2,108	329,852	0	0	0	0	12	1,998	50	13,750	0	0	
	小計	369	257,667	3	804	2,160	412,686	50	6,020	3	5,082	23	16,415	54	20,101	0	0	
	部品																	
	ポビンケース(個)	9,175	1,659	1,000	294	263	673			205	939							
	カマ(個)	44,323	27,633	527	2,971	1,966	5,788			33	230	175	1,111					
	その他		281,595		3,685		37,761		472		4,592		3,765		673		952	
小計		310,887		6,950		44,222		472		5,761		4,876		673		952		
工業用ミシン合計	369	568,554	3	7,754	2,160	456,908	50	6,492	3	10,843	23	21,291	54	20,774	0	952		
針(千本)		1,015	10,832			21	586			48	1,418							
テーブル及びカバー				9,918														
総計(ミシン合計)		1,270	259,079	3	804	2,160	412,686	50	6,020	3	5,082	23	16,415	54	20,101	2,872	6,841	
総計		1,270	591,059	3	10,702	2,160	457,494	50	6,492	3	12,261	23	21,291	54	20,774	2,872	7,793	

		インド		パキスタン		スリランカ		バングラデシュ		アフガニスタン		東南アジア10月計		対前年同期比		東南アジア1~10月計		
		数量	金額	数量	金額	数量	金額	数量	金額	数量	金額	数量	金額	数量	金額	数量	金額	
家庭用ミシン	ジグザグ縫(電子速度調整式)									806	1,438	2,611	4,105	91.1	52.7	21,630	38,353	
	ジグザグ縫(その他)									264	1,152	374	1,388	22.8	13.6	5,856	25,024	
	その他											1,858	5,350	122.2	71.0	14,616	51,945	
	小計	0	0	0	0	0	0	0	0	1,070	2,590	4,843	10,843	80.3	42.5	42,102	115,322	
	部品 家庭用ミシンのもの											0	3,291	-	34.6	0	30,806	
	家庭用ミシン合計	0	0	0	0	0	0	0	0	1,070	2,590	4,843	14,134	80.3	40.4	42,102	146,128	
工業用ミシン	自動式 単針直線(織物用)									206	818	243	153,847	1,869.2	3,021.9	660	351,196	
	自動式 単針直線(その他)											0	0	-	-	0	0	
	自動式 オーバーロック									107	389	147	621	397.3	46.4	687	55,411	
	自動式 その他	2	1,591			14	4,060			391	2,524	548	168,389	70.6	40.4	4,093	3,375,547	
	計	2	1,591	0	0	14	4,060	0	0	704	3,731	938	322,857	113.6	76.3	5,440	3,782,154	
	その他 単針直線(織物用)	67	427									259	12,535	137.8	51.4	2,511	288,614	
	その他 単針直線(その他)	10	1,730									110	21,135	99.1	136.4	2,605	466,615	
	その他 オーバーロック	117	1,126									392	27,916	208.5	481.0	1,835	160,345	
	その他 その他	623	22,742	73	13,624			27	5,822			2,600	389,185	94.0	75.3	23,899	4,383,565	
	計	817	26,025	73	13,624	0	0	27	5,822	0	0	3,361	450,771	103.3	80.1	30,850	5,299,139	
	小計	819	27,616	73	13,624	14	4,060	27	5,822	704	3,731	4,299	773,628	105.4	78.5	36,290	9,081,293	
	部品	ポビンケース(個)	535	291	1,420	232							12,598	4,088	21.4	36.2	382,220	89,542
		カマ(個)	2,774	3,426	5,138	7,395	198	1,159	1,268	1,983			56,402	51,696	60.0	61.0	810,613	678,406
	その他		9,561		1,072		5,453		1,298			0	350,879	-	127.0	0	2,283,901	
	小計		13,278		8,699		6,612		3,281		0	0	406,663	-	109.2	0	3,051,849	
	工業用ミシン合計	819	40,894	73	22,323	14	10,672	27	9,103	704	3,731	4,299	1,180,291	105.4	86.9	36,290	12,133,142	
	針(千本)	48	1,266					5	298			1,137	14,400	7.6	13.2	51,255	428,246	
	テーブル及びカバー											0	9,918	-	4,791.3	0	48,372	
	総計(ミシン合計)	819	27,616	73	13,624	14	4,060	27	5,822	1,774	6,321	9,142	784,471	90.4	77.6	78,392	9,196,615	
	総計	819	42,160	73	22,323	14	10,672	27	9,401	1,774	6,321	9,142	1,218,743	90.4	81.1	78,392	12,755,888	

		対前年同期比		アラブ首長国連邦		中近東10月計		対前年同期比		中近東1~10月計		対前年同期比		ノルウェー		イギリス		
		数量	金額	数量	金額	数量	金額	数量	金額	数量	金額	数量	金額	数量	金額	数量	金額	
家庭用ミシン	ジグザグ縫(電子速度調整式)	100.4	67.0	3,687	11,288	3,687	11,288	62.2	60.9	41,371	92,598	155.5	114.9					
	ジグザグ縫(その他)	25.8	27.2	3,776	17,686	3,776	17,686	145.7	114.9	40,845	236,565	139.8	111.1					
	その他	66.7	56.8	8,652	38,893	8,652	38,893	161.9	167.5	82,106	356,570	152.4	145.0					
	小計	63.6	47.9	16,115	67,867	16,115	67,867	116.3	118.8	164,322	685,733	149.8	127.1	0	0	0	0	
	部品 家庭用ミシンのもの	-	61.8			0	0	-	-	0	7,421	-	46.7		273			
	家庭用ミシン合計	63.6	50.3	16,115	67,867	16,115	67,867	116.3	118.0	164,322	693,154	149.8	124.8	0	273	0	0	
工業用ミシン	自動式 単針直線(織物用)	32.4	287.0	72	1,177	72	1,177	23.1	46.9	2,764	13,735	90.6	75.2					
	自動式 単針直線(その他)	-	-			0	0	-	-	0	0	-	-					
	自動式 オーバーロック	149.0	83.0	286	1,341	286	1,341	69.6	74.1	2,718	11,869	94.6	86.7					
	自動式 その他	69.1	92.4	45	253	45	253	30.0	19.6	1,835	11,809	202.3	96.1					
	計	64.6	98.4	403	2,771	403	2,771	46.2	49.4	7,317	37,413	107.1	84.6	0	0	0	0	
	その他 単針直線(織物用)	84.5	136.9	233	1,216	233	1,216	-	-	1,455	10,142	4,157.1	2,036.5			2	519	
	その他 単針直線(その他)	161.5	168.1	158	632	158	632	-	-	292	14,060	-	-			23	3,048	
	その他 オーバーロック	93.9	162.1	545	3,126	545	3,126	282.4	188.8	1,855	19,544	161.9	219.4					
	その他 その他	69.2	67.1	169	6,990	169	6,990	234.7	414.8	2,016	48,025	113.6	135.5			17	3,474	
	計	75.1	74.4	1,105	11,964	1,105	11,964	417.0	358.1	5,618	91,771	190.1	204.7	0	0	42	7,041	
	小計	73.3	82.8	1,508	14,735	1,508	14,735	132.5	164.7	12,935	129,184	132.2	145.0	0	0	42	7,041	
	部品	ポビンケース(個)	75.8	108.4			0	0	-	-	40,594	6,791	72.9	105.7			1,050	516
		カマ(個)	53.9	84.4			0	0	-	-	18,765	21,536	104.3	110.2			98	261
	その他	-	128.6		4,548	0	4,548	-	104.1	0	34,785	-	82.3				1,079	
	小計	-	114.6		4,548	0	4,548	-	72.5	0	63,112	-	92.5		0		1,856	
	工業用ミシン合計	73.3	89.0	1,508	19,283	1,508	19,283	132.5	126.7	12,935	192,296	132.2	122.3	0	0	42	8,897	
	針(千本)	33.3	35.9			0	0	-	-	2,905	18,123	31.8	31.5			63	335	
	テーブル及びカバー	-	378.0			0	0	-	-	0	0	-	-					
	総計(ミシン合計)	67.8	82.1	17,623	82,602	17,623	82,602	117.5	125.0	177,257	814,917	148.3	129.6	0	0	42	7,041	
	総計	67.8	84.4	17,623	87,150	17,623	87,150	117.5	104.5	177,257	903,573	148.3	117.3	0	273	42	9,232	

		オランダ		ベルギー		フランス		ドイツ		スペイン		イタリア		ポーランド		ロシア		
		数量	金額	数量	金額	数量	金額	数量	金額	数量	金額	数量	金額	数量	金額	数量	金額	
家庭用ミシン	ジグザグ縫(電子速度調整式)																	
	ジグザグ縫(その他)																	
	その他							1,875	90,247									
	小計	0	0	0	0	0	0	1,875	90,247	0	0	0	0	0	0	0	0	
	部品 家庭用ミシンのもの																	
	家庭用ミシン合計	0	0	0	0	0	0	1,875	90,247	0	0	0	0	0	0	0	0	
工業用ミシン	自動式 単針直線(織物用)																	
	自動式 単針直線(その他)																	
	自動式 オーバーロック	1	701															
	自動式 その他	38	49,518			37	37,883	1	2,813									
	計	39	50,219	0	0	37	37,883	1	2,813	0	0	0	0	0	0	0	0	
	その他 単針直線(織物用)	81	11,264															
	その他 単針直線(その他)	37	8,619															
	その他 オーバーロック							394	40,660									
	その他 その他	122	34,715					160	22,931			50	13,950					
	計	240	54,598	0	0	0	0	554	63,591	0	0	50	13,950	0	0	0	0	
	小計	279	104,817	0	0	37	37,883	555	66,404	0	0	50	13,950	0	0	0	0	
	部品	ポビンケース(個)							264	1,484			2,500	1,440	593	448		
		カマ(個)	45	377					689	1,968	116	251	260	1,140	2,359	6,972		
		その他		1,810		1,641		5,189		8,218				2,613		6,146		924
		小計		2,187		1,641		5,189		11,670		251		5,193		13,566		924
	工業用ミシン合計	279	107,004	0	1,641	37	43,072	555	78,074	0	251	50	19,143	0	13,566	0	924	
	針(千本)																	
	テーブル及びカバー																	
	総計(ミシン合計)	279	104,817	0	0	37	37,883	2,430	156,651	0	0	50	13,950	0	0	0	0	
	総計	279	107,004	0	1,641	37	43,072	2,430	168,321	0	251	50	19,143	0	13,566	0	924	

		オーストリア		ルーマニア		ブルガリア		トルコ		エストニア		リトアニア		ベラルーシ		セルビア	
		数量	金額	数量	金額	数量	金額	数量	金額	数量	金額	数量	金額	数量	金額	数量	金額
家庭用ミシン	ジグザグ縫(電子速度調整式)																
	ジグザグ縫(その他)																
	その他									159	12,366						
	小計	0	0	0	0	0	0	0	0	159	12,366	0	0	0	0	0	0
	部品 家庭用ミシンのもの																
	家庭用ミシン合計	0	0	0	0	0	0	0	0	159	13,087	0	0	0	0	0	0
工業用ミシン	自動式 単針直線(織物用)																
	自動式 単針直線(その他)																
	自動式 オーバーロック																
	自動式 その他			4	73,416												
	計	0	0	4	73,416	0	0	0	0	0	0	0	0	0	0	0	0
	その他 単針直線(織物用)																
	その他 単針直線(その他)																
	その他 オーバーロック							59	9,118								
	その他 その他	8	2,600					186	38,023								
	計	8	2,600	0	0	0	0	245	47,141	0	0	0	0	0	0	0	0
	小計	8	2,600	4	73,416	0	0	245	47,141	0	0	0	0	0	0	0	0
	部品	ポビンケース(個)							3,682	1,742							
		カマ(個)			50	348	195	615	1,057	3,270				112	428		
		その他				1,577				10,403			576		253		333
		小計		0		1,925		615		15,415		0	576		681		333
	工業用ミシン合計	8	2,600	4	75,341	0	615	245	62,556	0	0	0	576	0	681	0	333
	針(千本)																
	テーブル及びカバー																
	総計(ミシン合計)	8	2,600	4	73,416	0	0	245	47,141	159	12,366	0	0	0	0	0	0
	総計	8	2,600	4	75,341	0	615	245	62,556	159	13,087	0	576	0	681	0	333

		アゼルバイジャン		ヨーロッパ10月計		対前年同期比		ヨーロッパ1~10月計		対前年同期比		カナダ		アメリカ合衆国		北米10月計		
		数量	金額	数量	金額	数量	金額	数量	金額	数量	金額	数量	金額	数量	金額	数量	金額	
家庭用ミシン	ジグザグ縫(電子速度調整式)			0	0	-	-	243	2,803	694.3	26.1			50	15,215	50	15,215	
	ジグザグ縫(その他)			0	0	-	-	28	1,204	-	-					0	0	
	その他			2,034	102,613	125.2	123.2	11,464	555,973	110.4	110.5	1	210	750	35,477	751	35,687	
	小計	0	0	2,034	102,613	124.8	121.0	11,735	559,980	112.6	108.9	1	210	800	50,692	801	50,902	
	部品 家庭用ミシンのもの			0	994	-	78.0	0	7,593	-	70.1				1,140	0	1,140	
	家庭用ミシン合計	0	0	2,034	103,607	124.8	120.4	11,735	567,573	112.6	108.1	1	210	800	51,832	801	52,042	
工業用ミシン	自動式 単針直線(織物用)			0	0	-	-	4	133,490	22.2	182.4					0	0	
	自動式 単針直線(その他)			0	0	-	-	0	0	-	-					0	0	
	自動式 オーバーロック			1	701	2.0	27.3	847	55,904	65.8	82.8					0	0	
	自動式 その他			80	163,630	131.1	160.2	738	1,067,027	50.6	58.0			65	128,149	65	128,149	
	計	0	0	81	164,331	71.7	144.5	1,589	1,256,421	57.5	63.5	0	0	65	128,149	65	128,149	
	その他 単針直線(織物用)			83	11,783	193.0	104.3	1,629	218,913	174.2	149.6			195	26,608	195	26,608	
	その他 単針直線(その他)			60	11,667	37.5	30.9	1,158	151,289	80.9	55.8			316	41,933	316	41,933	
	その他 オーバーロック			453	49,778	137.7	115.0	3,124	487,719	120.4	134.7			125	18,718	125	18,718	
	その他 その他			543	115,693	82.6	75.7	6,121	1,215,618	75.5	72.7			417	122,092	417	122,092	
	計	0	0	1,139	188,921	95.8	77.0	12,032	2,073,539	92.1	84.6	0	0	1,053	209,351	1,053	209,351	
	小計	0	0	1,220	353,252	93.7	98.4	13,621	3,329,960	86.0	75.2	0	0	1,118	337,500	1,118	337,500	
	部品	ポビンケース(個)			8,089	5,630	118.4	100.8	178,943	86,530	195.1	145.8			13,619	10,339	13,619	10,339
		カマ(個)			4,981	15,630	60.1	71.4	73,052	195,911	91.6	92.3			15,257	21,536	15,257	21,536
		その他	300		0	41,062	-	70.2	0	473,049	-	81.0	897		83,255	0	84,152	
		小計	300		0	62,322	-	72.5	0	755,490	-	88.3	897		115,130	0	116,027	
	工業用ミシン合計	0	300	1,220	415,574	93.7	93.4	13,621	4,085,450	86.0	77.3	0	897	1,118	452,630	1,118	453,527	
	針(千本)			63	335	21.7	5.5	757	5,125	14.0	10.5			63	2,721	63	2,721	
	テーブル及びカバー			0	0	-	-	0	0	-	182.4				267	0	267	
	総計(ミシン合計)	0	0	3,254	455,865	111.0	102.7	25,356	3,889,940	96.6	78.7	1	210	1,918	388,192	1,919	388,402	
	総計	0	300	3,254	519,516	111.0	96.7	25,356	4,658,148	96.6	79.5	1	1,107	1,918	507,450	1,919	508,557	

		対前年同期比		北米1~10月計		対前年同期比		メキシコ		ホンジュラス		エルサルバドル		ニカラグア		ドミニカ共和国	
		数量	金額	数量	金額	数量	金額	数量	金額	数量	金額	数量	金額	数量	金額	数量	金額
家庭用ミシン	ジグザグ縫(電子速度調整式)	138.9	139.0	555	158,261	76.6	73.1										
	ジグザグ縫(その他)	-	-	1	247	-	-										
	その他	76.6	60.8	10,705	587,775	113.2	108.9										
	小計	78.8	73.1	11,261	746,283	110.6	98.7	0	0	0	0	0	0	0	0	0	0
	部品 家庭用ミシンのもの	-	61.3	0	64,730	-	127.0										
	家庭用ミシン合計	78.8	72.7	11,261	811,013	110.6	100.5	0	0	0	0	0	0	0	0	0	0
工業用ミシン	自動式 単針直線(織物用)	-	-	15	23,687	150.0	30.9										
	自動式 単針直線(その他)	-	-	0	0	-	-										
	自動式 オーバーロック	-	-	6	8,718	300.0	147.6										
	自動式 その他	79.3	92.6	611	954,787	79.6	72.6										
	計	77.4	90.4	632	987,192	81.0	70.6	0	0	0	0	0	0	0	0	0	0
	その他 単針直線(織物用)	212.0	185.7	1,823	180,323	114.5	112.7										
	その他 単針直線(その他)	114.9	67.0	2,923	423,494	115.3	107.8										
	その他 オーバーロック	100.8	109.2	1,529	264,195	114.7	106.7										
	その他 その他	53.7	68.0	5,242	1,283,432	81.2	81.2	100	6,483								
	計	83.0	76.5	11,517	2,151,444	96.7	90.3	100	6,483	0	0	0	0	0	0	0	0
	小計	82.7	81.3	12,149	3,138,636	95.7	83.1	100	6,483	0	0	0	0	0	0	0	0
	部品	ポビンケース(個)	46.9	68.8	95,234	76,012	72.6	81.4									
		カマ(個)	120.3	47.9	58,052	181,802	81.7	74.1	1,689	3,826					154	276	
		その他	-	73.4	0	831,343	-	74.4		9,456							4,292
		小計	-	66.5	0	1,089,157	-	74.8		13,282						276	4,292
	工業用ミシン合計	82.7	76.9	12,149	4,227,793	95.7	80.8	100	19,765	0	24,169	0	1,093	0	276	0	4,292
	針(千本)	57.3	55.1	1,364	20,747	49.5	53.7										
	テーブル及びカバー	-	7.1	0	3,991	-	29.8										
	総計(ミシン合計)	81.0	80.1	23,410	3,884,919	102.3	85.7	100	6,483	0	0	0	0	0	0	0	
	総計	81.0	75.9	23,410	5,063,544	102.3	83.1	100	19,765	0	24,169	0	1,093	0	276	0	4,292

		中米10月計		対前年同期比		中米1~10月計		対前年同期比		コロンビア		ペルー		チリ		ブラジル		
		数量	金額	数量	金額	数量	金額	数量	金額	数量	金額	数量	金額	数量	金額	数量	金額	
家庭用ミシン	ジグザグ縫(電子速度調整式)	0	0	-	-	0	0	-	-									
	ジグザグ縫(その他)	0	0	-	-	0	0	-	-									
	その他	0	0	-	-	0	0	-	-									
	小計	0	0	-	-	0	0	-	-	0	0	0	0	0	0	0	0	
	部品 家庭用ミシンのもの	0	0	-	-	0	0	-	-									
	家庭用ミシン合計	0	0	-	-	0	0	-	-	0	0	0	0	0	0	0	0	
工業用ミシン	自動式 単針直線(織物用)	0	0	-	-	3	3,912	17.6	8.4								1	250
	自動式 単針直線(その他)	0	0	-	-	0	0	-	-									
	自動式 オーバーロック	0	0	-	-	0	0	-	-									
	自動式 その他	0	0	-	-	22	53,079	19.3	84.4									
	計	0	0	-	-	25	56,991	18.2	47.6	0	0	0	0	0	0	0	1	250
	その他 単針直線(織物用)	0	0	-	-	6	1,340	33.3	42.7									
	その他 単針直線(その他)	0	0	-	-	7	10,643	140.0	161.8									
	その他 オーバーロック	0	0	-	-	13	4,334	-	-			13	674					
	その他 その他	100	6,483	161.3	76.6	931	103,112	80.0	67.1			153	10,677	2	4,959	10	1,130	
	計	100	6,483	149.3	71.5	957	119,429	80.6	73.1	0	0	166	11,351	2	4,959	10	1,130	
	小計	100	6,483	149.3	71.5	982	176,420	74.2	62.3	0	0	166	11,351	2	4,959	11	1,380	
	部品	ボビンケース(個)	0	0	-	-	49,713	10,620	78.4	97.2							2,660	832
		カマ(個)	1,843	4,102	849.3	740.4	14,946	37,224	121.7	128.6			1,830	2,976			1,114	2,113
		その他	0	39,010	-	123.4	0	304,034	-	110.2		1,814		1,170				4,523
		小計	0	43,112	-	132.3	0	351,878	-	111.4		1,814		4,146		0		7,468
	工業用ミシン合計	100	49,595	149.3	119.1	982	528,298	74.2	88.2	0	1,814	166	15,497	2	4,959	11	8,848	
	針(千本)	0	0	-	-	239	4,963	-	-								8	638
	テーブル及びカバー	0	0	-	-	0	0	-	-									
	総計(ミシン合計)	100	6,483	149.3	71.5	982	176,420	74.2	62.3	0	0	166	11,351	2	4,959	11	1,380	
	総計	100	49,595	149.3	119.1	982	533,261	74.2	89.0	0	1,814	166	15,497	2	4,959	11	9,486	

		ウルグアイ		南米10月計		対前年同期比		南米1~10月計		対前年同期比		モロッコ		チュニジア		エジプト		
		数量	金額	数量	金額	数量	金額	数量	金額	数量	金額	数量	金額	数量	金額	数量	金額	
家庭用ミシン	ジグザグ縫(電子速度調整式)			0	0	-	-	0	0	-	-							
	ジグザグ縫(その他)			0	0	-	-	0	0	-	-							
	その他			0	0	-	-	0	0	-	-							
	小計	0	0	0	0	-	-	0	0	-	-	0	0	0	0	0	0	
	部品 家庭用ミシンのもの			0	0	-	-	0	2,389	-	257.4							
	家庭用ミシン合計	0	0	0	0	-	-	0	2,389	-	257.4	0	0	0	0	0	0	
工業用ミシン	自動式 単針直線(織物用)			1	250	-	-	1	250	-	-							
	自動式 単針直線(その他)			0	0	-	-	0	0	-	-							
	自動式 オーバーロック			0	0	-	-	0	0	-	-							
	自動式 その他			0	0	-	-	13	25,504	48.1	48.1							
	計	0	0	1	250	50.0	4.6	14	25,754	50.0	46.7	0	0	0	0	0	0	
	その他 単針直線(織物用)			0	0	-	-	6	1,169	-	-							
	その他 単針直線(その他)			0	0	-	-	1	277	-	-							
	その他 オーバーロック			13	674	-	-	39	2,312	90.7	74.0						33	498
	その他 その他			165	16,766	515.6	1,435.4	1,088	102,400	55.9	45.6						26	880
	計	0	0	178	17,440	556.3	1,493.2	1,134	106,158	57.0	46.6	0	0	0	0	0	59	1,378
	小計	0	0	179	17,690	526.5	267.6	1,148	131,912	56.9	46.6	0	0	0	0	0	59	1,378
	部品	ボビンケース(個)	40	236	2,700	1,068	67.6	74.5	19,075	9,134	61.9	88.4						
		カマ(個)	66	598	3,010	5,687	73.4	61.8	16,950	41,578	122.1	126.9			512	1,329	70	253
		その他		2,624	0	10,131	-	276.7	0	77,732	-	147.5		1,324		1,763		615
		小計		3,458	0	16,886	-	118.1	0	128,444	-	134.1		1,324		3,092		868
	工業用ミシン合計	0	3,458	179	34,576	526.5	165.4	1,148	260,356	56.9	68.7	0	1,324	0	3,092	59	2,246	
	針(千本)			8	638	-	-	9	854	17.3	52.7							
	テーブル及びカバー			0	0	-	-	0	0	-	-							
	総計(ミシン合計)	0	0	179	17,690	526.5	267.6	1,148	131,912	56.9	46.6	0	0	0	0	59	1,378	
	総計	0	3,458	179	35,214	526.5	168.4	1,148	263,599	56.9	69.1	0	1,324	0	3,092	59	2,246	

		エチオピア		ウガンダ		南アフリカ		アフリカ10月計		対前年同期比		アフリカ1~10月計		対前年同期比		オーストラリア		
		数量	金額	数量	金額	数量	金額	数量	金額	数量	金額	数量	金額	数量	金額	数量	金額	
家庭用ミシン	ジグザグ縫(電子速度調整式)			113	350			113	350	213.2	119.9	434	8,375	140.5	467.6			
	ジグザグ縫(その他)							0	0	-	-	6	319	-	-			
	その他							0	0	-	-	193	1,980	106.0	116.6			
	小計	0	0	113	350	0	0	113	350	213.2	119.9	633	10,674	128.9	305.9	0	0	
	部品 家庭用ミシンのもの							0	0	-	-	0	365	-	-			
	家庭用ミシン合計	0	0	113	350	0	0	113	350	213.2	119.9	633	11,039	128.9	316.4	0	0	
工業用ミシン	自動式 単針直線(織物用)							0	0	-	-	140	628	30.1	31.0			
	自動式 単針直線(その他)							0	0	-	-	0	0	-	-			
	自動式 オーバーロック							0	0	-	-	0	0	-	-			
	自動式 その他							0	0	-	-	21	7,945	100.0	23.4			
	計	0	0	0	0	0	0	0	0	-	-	161	8,573	33.1	23.9	0	0	
	その他 単針直線(織物用)							0	0	-	-	419	7,122	37.6	59.4			
	その他 単針直線(その他)					1	704	1	704	-	-	168	22,608	-	-	22	1,961	
	その他 オーバーロック							33	498	143.5	107.1	649	10,011	117.1	83.2			
	その他 その他					19	12,582	45	13,462	41.3	326.3	1,217	82,795	106.0	152.1	16	806	
	計	0	0	0	0	20	13,286	79	14,664	59.8	319.4	2,453	122,536	87.1	156.1	38	2,767	
	小計	0	0	0	0	20	13,286	79	14,664	42.0	302.3	2,614	131,109	79.1	114.6	38	2,767	
	部品	ポビンケース(個)							0	0	-	-	1,736	1,578	147.1	262.1	600	209
		カマ(個)							582	1,582	25.7	31.3	5,400	16,749	93.4	99.5		
		その他		327				209	0	4,238	-	70.0	0	55,960	-	109.8		749
		小計		327		0		209	0	5,820	-	52.4	0	74,287	-	108.6		958
	工業用ミシン合計	0	327	0	0	20	13,495	79	20,484	42.0	128.4	2,614	205,396	79.1	112.4	38	3,725	
	針(千本)							0	0	-	-	240	1,564	-	-			
	テーブル及びカバー							0	0	-	-	0	418	-	120.8			
	総計(ミシン合計)	0	0	113	350	20	13,286	192	15,014	79.7	291.9	3,247	141,783	85.6	120.2	38	2,767	
	総計	0	327	113	350	20	13,495	192	20,834	79.7	128.2	3,247	218,417	85.6	117.0	38	3,725	

		フィジー		大洋州10月計		対前年同期比		大洋州1~10月計		対前年同期比		
		数量	金額	数量	金額	数量	金額	数量	金額	数量	金額	
家庭用ミシン	ジグザグ縫(電子速度調整式)			0	0	-	-	60	16,450	40.0	45.9	
	ジグザグ縫(その他)			0	0	-	-	0	0	-	-	
	その他			0	0	-	-	427	21,876	48.2	42.8	
	小計	0	0	0	0	-	-	487	38,326	47.0	44.1	
	部品 家庭用ミシンのもの			0	0	-	-	0	429	-	40.8	
	家庭用ミシン合計	0	0	0	0	-	-	487	38,755	47.0	44.0	
工業用ミシン	自動式 単針直線(織物用)			0	0	-	-	0	0	-	-	
	自動式 単針直線(その他)			0	0	-	-	0	0	-	-	
	自動式 オーバーロック			0	0	-	-	0	0	-	-	
	自動式 その他			0	0	-	-	1	416	-	-	
	計	0	0	0	0	-	-	1	416	-	-	
	その他 単針直線(織物用)			0	0	-	-	0	0	-	-	
	その他 単針直線(その他)			22	1,961	275.0	188.9	60	6,238	315.8	338.8	
	その他 オーバーロック			0	0	-	-	2	286	3.2	3.2	
	その他 その他	1	506	17	1,312	121.4	110.9	40	4,550	121.2	87.8	
	計	1	506	39	3,273	177.3	147.4	102	11,074	89.5	69.2	
	小計	1	506	39	3,273	177.3	147.4	103	11,490	90.4	71.8	
	部品	ポビンケース(個)			600	209	-	-	600	209	-	-
		カマ(個)			0	0	-	-	0	0	-	-
		その他			0	749	-	148.0	0	7,762	-	91.0
		小計		0	0	958	-	189.3	0	7,971	-	90.9
	工業用ミシン合計	1	506	39	4,231	177.3	155.2	103	19,461	90.4	78.6	
	針(千本)			0	0	-	-	16	1,670	53.3	78.8	
	テーブル及びカバー			0	0	-	-	0	0	-	-	
	総計(ミシン合計)	1	506	39	3,273	9.2	8.0	590	49,816	51.3	48.4	
	総計	1	506	39	4,231	9.2	10.2	590	59,886	51.3	52.1	

		総計10月計		対前年同期比		総計1～10月計		対前年同期比	
		数量	金額	数量	金額	数量	金額	数量	金額
家庭用ミシン	ジグザグ縫(電子速度調整式)	6,461	30,958	71.9	52.1	64,293	316,840	129.5	78.0
	ジグザグ縫(その他)	4,150	19,074	98.0	74.6	46,736	263,359	90.0	86.4
	その他	13,299	182,873	136.1	95.6	119,568	1,580,356	123.6	110.2
	小計	23,910	232,905	104.0	84.3	230,597	2,160,555	116.3	100.7
	部品 家庭用ミシンのもの	0	12,418	-	68.4	0	265,917	-	99.7
	家庭用ミシン合計	23,910	245,323	104.0	83.3	230,597	2,426,472	116.3	100.6
工業用ミシン	自動式 単針直線(織物用)	316	155,274	80.0	391.4	3,649	636,859	64.2	116.8
	自動式 単針直線(その他)	0	0	-	-	0	0	-	-
	自動式 オーバーロック	434	2,663	83.0	20.6	4,293	151,974	89.5	67.4
	自動式 その他	962	661,003	55.6	53.2	11,648	9,573,188	70.1	82.5
	計	1,712	818,940	64.6	63.2	19,590	10,362,021	72.3	83.8
	その他 単針直線(織物用)	777	56,064	214.0	96.3	8,074	746,392	116.8	130.0
	その他 単針直線(その他)	792	95,897	116.8	70.2	8,154	1,251,034	122.3	110.1
	その他 オーバーロック	2,029	178,884	164.2	135.5	12,543	1,568,167	105.4	114.7
	その他 その他	5,877	1,031,676	88.4	79.4	56,472	10,414,216	70.6	66.7
	計	9,475	1,362,521	106.2	83.8	85,243	13,979,809	80.8	74.8
	小計	11,187	2,181,461	96.7	74.6	104,833	24,341,830	79.1	78.4
	部品								
		ボビンケース(個)	386,290	65,801	99.3	92.0	2,486,609	537,619	86.2
	カマ(個)	172,192	307,969	64.1	67.0	2,090,137	3,304,556	68.2	77.9
	その他	0	756,692	-	102.9	0	6,699,996	-	102.3
	小計	0	1,130,462	-	89.3	0	10,542,171	-	92.9
	工業用ミシン合計	11,187	3,311,923	96.7	79.1	104,833	34,884,001	79.1	82.3
	針(千本)	2,297	30,160	8.2	12.4	115,095	1,012,685	41.1	42.4
	テーブル及びカバー	0	10,185	-	256.8	0	55,686	-	188.1
	総計(ミシン合計)	35,097	2,414,366	101.6	75.5	335,430	26,502,385	101.4	79.8
	総計	35,097	3,597,591	101.6	76.0	335,430	38,378,844	101.4	81.2

2019年 10 月 輸 入

(財務省関税局調)

(単位:台、千円、%)

		韓国		中国		台湾		香港		ベトナム		タイ	
		数量	金額	数量	金額	数量	金額	数量	金額	数量	金額	数量	金額
家庭用 ミシン	完成品(頭部含む)			5,783	71,981	8,748	139,029			19,991	211,298	4,102	22,729
	部 品				1,228		45,723				1,177		1,218
家 庭 用 合 計		0	0	5,783	73,209	8,748	184,752	0	0	19,991	212,475	4,102	23,947
工業用 ミシン	自動式:単針直線			1,214	51,643								
	自動式:オーバーロック			4	1,046								
	自動式:その他			106	20,980	191	32,105			37	9,769		
	自動式計	0	0	1,324	73,669	191	32,105	0	0	37	9,769	0	0
	その他:単針直線			5,049	37,329	5	350			98	2,858		
	その他:オーバーロック			266	10,541					153	9,529		
	その他:その他			150	28,358								
	その他計	0	0	5,465	76,228	5	350	0	0	251	12,387	0	0
	小 計	0	0	6,789	149,897	196	32,455	0	0	288	22,156	0	0
部 品			706		235,741		81,062		351		165,405		2,214
工 業 用 合 計		0	706	6,789	385,638	196	113,517	0	351	288	187,561	0	2,214
針(千 本)				373	1,330					23,318	67,238		
テーブル及びカバー			2,920		6,167		577				798		
総 計(ミシン合計)		0	0	12,572	221,878	8,944	171,484	0	0	20,279	233,454	4,102	22,729
総 計		0	3,626	12,572	466,344	8,944	298,846	0	351	20,279	468,072	4,102	26,161

		シンガポール		フィリピン		ドイツ		イタリア		デンマーク		チェコ	
		数量	金額	数量	金額	数量	金額	数量	金額	数量	金額	数量	金額
家庭用 ミシン	完成品(頭部含む)												
	部 品												
家 庭 用 合 計		0	0	0	0	0	0	0	0	0	0	0	0
工業用 ミシン	自動式:単針直線	5	1,657			1	940						
	自動式:オーバーロック												
	自動式:その他			300	4,250	1	404	1	730			2	3,256
	自動式計	5	1,657	300	4,250	2	1,344	1	730	0	0	2	3,256
	その他:単針直線												
	その他:オーバーロック												
	その他:その他					3	2,539						
	その他計	0	0	0	0	3	2,539	0	0	0	0	0	0
小 計	5	1,657	300	4,250	5	3,883	1	730	0	0	2	3,256	
部 品			539		349		831		303				
工 業 用 合 計		5	2,196	300	4,599	5	4,714	1	1,033	0	0	2	3,256
針(千 本)		143	2,532										
テーブル及びカバー			3,375				528				232		
総 計(ミシン合計)		5	1,657	300	4,250	5	3,883	1	730	0	0	2	3,256
総 計		5	8,103	300	4,599	5	5,242	1	1,033	0	232	2	3,256

		アメリカ合衆国		ポーランド		総計10月計		対前年同期比		累計1～10月計		対前年同期比	
		数量	金額	数量	金額	数量	金額	数量	金額	数量	金額	数量	金額
家庭用 ミシン	完成品(頭部含む)	2	500			38,626	445,537	73.4	93.0	606,307	5,535,124	113.2	90.3
	部品					0	49,346	-	51.9	0	636,139	-	104.7
家庭用合計		2	500	0	0	38,626	494,883	73.4	86.2	606,307	6,171,263	113.2	91.6
工業用 ミシン	自動式:単針直線					1,220	54,240	1025.2	547.8	10,819	623,076	1324.2	513.3
	自動式:オーバーロック					4	1,046	2.6	6.7	419	93,628	36.6	73.9
	自動式:その他					638	71,494	196.9	86.7	3,490	721,627	81.1	110.9
	自動式計	0	0	0	0	1,862	126,780	313.5	117.4	14,728	1,438,331	235.2	160.1
	その他:単針直線					5,152	40,537	1672.7	122.1	22,142	241,284	696.3	86.4
	その他:オーバーロック					419	20,070	82.0	55.6	3,986	224,906	182.3	155.4
	その他:その他					153	30,897	23.4	37.8	5,087	588,283	81.0	90.0
	その他計	0	0	0	0	5,724	91,504	388.6	60.6	31,215	1,054,473	268.0	97.9
	小計	0	0	0	0	7,586	218,284	367.0	84.3	45,943	2,492,804	256.5	126.2
部品		5,086		4,235	0	496,822	-	58.3	0	6,357,235	-	79.6	
工業用合計		0	5,086	0	4,235	7,586	715,106	367.0	64.3	45,943	8,850,039	256.5	88.8
針(千本)						23,834	71,100	50.2	43.1	296,535	865,517	80.1	71.6
テーブル及びカバー						0	14,597	-	57.4	0	138,749	-	86.5
総計(ミシン合計)		2	500	0	0	46,212	663,821	84.5	90.0	652,250	8,027,928	117.8	99.1
総計		2	5,586	0	4,235	46,212	1,295,686	84.5	69.1	652,250	16,025,568	117.8	88.7