

2019 — 6

No. 792

# JASMA

(生産・輸出・輸入統計)

一般社団法人日本縫製機械工業会

JAPAN SEWING MACHINERY MANUFACTURERS ASSOCIATION

105-0004 東京都港区新橋5-25-3

電話 03-6435-8190

FAX 03-6435-8192

URL <http://www.jasma.or.jp/>

# JASMA

(生産・輸出・輸入統計)

## 2019年6月分 目次

I	6月の概況	1
II	月次推移グラフ(2018年1月～12月 2019年1月～)	
	1家庭用ミシンの生産、販売、在庫台数	5
	2家庭用ミシンの生産、販売金額	6
	3家庭用ミシンの輸出台数、金額	7
	4家庭用ミシンの輸出台数、金額	8
	5工業用ミシンの生産、販売、在庫台数	9
	6工業用ミシンの生産、販売金額	10
	7工業用ミシンの輸出台数、金額	11
	8工業用ミシンの輸出台数、金額	12
III	生産、販売、在庫データ (6月分)	13
IV	国別、地域別輸出データ (6月分)	14
	(1～6月分)	21
V	国別、地域別輸入データ (6月分)	29
	(1～6月分)	31

## 6月の概況

### I. ミシン

#### 「生産」

(1)6月実績 (単位:台、百万円、%)					(2)1~6月実績 (単位:台、百万円、%)				
	数量	前年同期比	金額	前年同期比		数量	前年同期比	金額	前年同期比
ミシン合計	11,142	80.3	2,230	75.7	ミシン合計	70,581	90.4	13,490	82.4
家庭用ミシン計	4,050	88.6	186	80.5	家庭用ミシン計	25,358	103.1	1,169	98.9
工業用ミシン計	7,092	76.1	2,044	75.3	工業用ミシン計	45,223	84.6	12,321	81.1

- ① 6月のミシン生産は、「家庭用」は4,050台、186百万円で、前年同期比88.6%(台数)、80.5%(金額)、「工業用」は7,092台、2,044百万円で、前年同期比76.1%(台数)、75.3%(金額)である。  
機種別内訳をみると、「工業用」は、「一本針直線本縫」が前年同期比141.3%(台数)、113.2%(金額)、「ヘリ縫」が146.3%(台数)、158.9%(金額)、「その他」は65.1%(台数)、70.6%(金額)である。
- ② 前月比では、「家庭用」は台数で111.1%、金額で102.8%、「工業用」は台数で95.2%、金額で102.7%である。

#### 「販売」

(1)6月実績 (単位:台、百万円、%)					(2)1~6月実績 (単位:台、百万円、%)				
	数量	前年同期比	金額	前年同期比		数量	前年同期比	金額	前年同期比
ミシン合計	15,113	73.9	2,685	71.7	ミシン合計	94,626	85.2	16,354	83.4
家庭用ミシン計	4,229	93.9	218	100.0	家庭用ミシン計	25,420	103.4	1,174	100.3
工業用ミシン計	10,884	68.2	2,467	70.0	工業用ミシン計	69,206	80.0	15,180	82.3

- ① 6月のミシン販売は、「家庭用」は4,229台、218百万円で、前年同期比93.9%(台数)、100.0%(金額)、「工業用」は10,884台、2,467百万円で、前年同期比68.2%(台数)、70.0%(金額)である。  
機種別内訳をみると、「工業用」は、「一本針直線本縫」が前年同期比190.7%(台数)、133.8%(金額)、「ヘリ縫」が58.2%(台数)、84.0%(金額)、「その他」は66.7%(台数)、67.1%(金額)である。
- ② 前月比では、「家庭用」は台数で122.3%、金額で149.3%、「工業用」は台数で96.0%、金額で104.4%である。

### 「輸出」

#### 地域別輸出実績(6月)

(単位:台、千円、%、部品含まず)

	家庭用ミシン		前年同期比		工業用ミシン		前年同期比		合計		前年同期比	
	数量	金額	数量	金額	数量	金額	数量	金額	数量	金額	数量	金額
東アジア	0	0	-	-	2,508	959,872	70.4	80.3	2,508	959,872	70.4	80.3
東南アジア	7,277	16,618	108.4	64.4	3,734	960,977	57.7	63.7	11,011	977,595	83.5	63.7
中近東	17,614	68,065	151.2	113.8	1,337	11,608	83.8	103.6	18,951	79,673	143.1	112.2
ヨーロッパ	525	25,300	62.9	67.2	1,471	436,366	110.5	92.9	1,996	461,666	92.2	91.0
北米	490	33,975	36.5	33.2	1,543	357,017	118.7	97.5	2,033	390,992	76.9	83.5
中米	0	0	-	-	125	16,538	106.8	26.7	125	16,538	106.8	26.7
南米	0	0	-	-	48	5,415	15.8	20.1	48	5,415	15.8	20.1
アフリカ	100	3,810	769.2	727.1	188	8,814	37.3	56.3	288	12,624	55.7	78.0
大洋州	25	7,058	20.7	84.9	19	2,572	118.8	116.2	44	9,630	32.1	91.4
合計	26,031	154,826	125.9	66.0	10,973	2,759,179	72.2	75.4	37,004	2,914,005	103.1	74.8
前月比	118.3	85.5	-	-	108.5	116.5	-	-	115.2	114.3	-	-

#### 国別輸出実績(6月)

(単位:台、千円、%、部品含まず)

	家庭用ミシン		前年同期比		工業用ミシン		前年同期比		合計		前年同期比	
	数量	金額	数量	金額	数量	金額	数量	金額	数量	金額	数量	金額
1. シンガポール	7	355	-	-	2,287	680,333	52.0	61.1	2,294	680,688	52.2	61.2
2. 香港	0	0	-	-	1,285	670,632	70.3	86.1	1,285	670,632	70.3	86.1
3. 中国	0	0	-	-	899	246,854	64.9	66.9	899	246,854	64.9	66.9
4. アメリカ	490	33,975	36.5	33.2	1,543	357,017	118.7	97.5	2,033	390,992	76.9	83.5
5. ポーランド	0	0	-	-	240	23,059	43.2	9.0	240	23,059	43.2	9.0
6. ベトナム	2,657	5,091	-	-	264	167,817	70.0	80.6	2,921	172,908	774.8	83.1
7. ドイツ	225	9,958	26.9	26.5	445	105,962	178.0	284.8	670	115,920	61.8	154.9
8. インド	0	0	-	-	546	32,065	130.3	120.7	546	32,065	130.3	120.7
9. アラブ首長国連邦	17,614	68,065	199.0	139.9	1,337	11,608	96.5	135.4	18,951	79,673	185.1	139.2
10. フランス	0	0	-	-	20	23,120	30.3	31.1	20	23,120	30.3	31.1
合計(その他含)	26,031	154,826	125.9	66.0	10,973	2,759,179	72.2	75.4	37,004	2,914,005	103.1	74.8
累計	135,736	1,248,989	110.8	104.7	65,878	15,904,773	79.1	84.6	201,614	17,153,762	98.0	85.8

※順位は前年の「合計金額」上位10カ国

- ① 6月の輸出は、「家庭用」は26,031台、154,826千円で、前年同期比125.9%(台数)66.0%(金額)、「工業用」は10,973台、2,759,179千円で、前年同期比72.2%(台数)、75.4%(金額)である。
- ② 前月比では、「家庭用」は台数で118.3%、金額で85.5%、「工業用」は台数で108.5%、金額で116.5%である。
- ③ 国別の輸出では、「家庭用」は主要国の「アメリカ」が前年同期比36.5%(台数)、33.2%(金額)である。「工業用」は主要国の「シンガポール」が前年同期比52.0%(台数)、61.1%(金額)、「中国」が前年同期比64.9%(台数)、66.9%(金額)、「アメリカ」が前年同期比118.7%(台数)、97.5%(金額)、「香港」が前年同期比70.3%(台数)、86.1%(金額)である。

	家庭用ミシ		前年同期比		工業用ミシ		前年同期比		合計		前年同期比	
	数量	金額	数量	金額	数量	金額	数量	金額	数量	金額	数量	金額
1. 中国	10,944	89,321	63.1	59.6	2,303	159,543	196.0	135.9	13,247	248,864	71.5	93.1
2. 台湾	9,209	135,785	60.6	57.9	132	19,964	70.2	74.4	9,341	155,749	60.7	59.6
3. ベトナム	10,157	118,796	78.7	85.7	94	16,256	136.2	128.4	10,251	135,052	79.0	89.3
4. タイ	2,733	25,454	45.3	52.7	0	0	-	-	2,733	25,454	45.3	51.9
5. ドイツ	0	0	-	-	13	24,078	46.4	58.3	13	24,078	46.4	58.3
6. ベルギー	0	0	-	-	0	0	-	-	0	0	-	-
7. チェコ	0	0	-	-	44	29,279	4,400.0	1,228.1	44	29,279	4,400.0	1,228.1
8. イタリア	0	0	-	-	0	0	-	-	0	0	-	-
9. フィリピン	0	0	-	-	0	0	-	-	0	0	-	-
10. アメリカ	0	0	-	-	10	3,196	500.0	208.6	10	3,196	250.0	183.9
合計(その他含)	33,043	369,356	64.2	64.6	2,597	257,798	176.3	115.4	35,640	627,154	67.3	78.9
前月比	34.6	68.4	-	-	48.6	112.2	-	-	35.3	81.5	-	-
累計	397,492	3,587,036	107.2	84.4	25,646	1,598,524	249.4	141.2	423,138	5,185,560	111.1	96.4

※順位は前年の「合計金額」上位10カ国

- ① 6月の輸入は「家庭用」は33,043台、369,356千円で、前年同期比64.2%(台数)、64.6%(金額)である。「工業用」は2,597台、257,798千円で、前年同期比176.3%(台数)、115.4%(金額)である。国別の占有率をみると、「家庭用」は「中国」が台数で33.1%、金額で24.2%、「ベトナム」が台数で30.7%、金額で32.2%である。「工業用」は「中国」が台数で88.7%、金額で61.9%、「台湾」が台数で5.1%、金額で7.7%である。
- ② 前月比では、「家庭用」は台数で34.6%、金額で68.4%、「工業用」は台数で48.6%、金額で112.2%である。

## Ⅱ. 部品

	家庭用ミシ部品		工業用ミシ部品				前年 同期比	針	前年 同期比	テーブル、カバー	前年 同期比
	家庭用ミシもの	前年 同期比	ホビンケース	カマ	その他	合計					
東アジア	18,967	134.1	20,306	260,176	398,701	679,183	98.8	42,113	39.2	279	-
東南アジア	4,284	102.4	10,943	94,500	231,440	336,883	126.4	40,244	41.0	6,464	-
中近東	0	-	410	3,297	1,350	5,057	75.7	0	-	0	-
ヨーロッパ	0	-	9,238	20,473	56,994	86,705	88.5	610	14.0	0	-
北米	3,465	201.2	8,006	17,217	84,526	109,749	68.9	980	43.6	0	-
中米	0	-	1,338	3,441	24,098	28,877	95.6	718	-	0	-
南米	0	-	389	7,359	5,907	13,655	102.2	0	-	0	-
アフリカ	0	-	0	3,137	5,461	8,598	110.4	1,564	-	0	-
大洋州	0	-	0	0	667	667	-	879	163.1	0	-
合計	26,716	123.9	50,630	409,600	809,144	1,269,374	100.0	87,108	39.1	6,743	754.3
前年同期比	123.9	-	100.7	84.0	110.6	100.0	-	39.1	-	754.3	-
前月比	176.9	-	101.7	115.6	113.9	113.9	-	111.4	-	457.5	-
累計	184,873	121.7	320,195	2,120,741	4,073,386	6,514,322	96.8	779,071	53.5	25,571	117.6
前年同期比	121.7	-	98.0	83.8	105.2	96.8	-	53.5	-	117.6	-

注:平成24年1月から、「テーブル及びカバー」については、家庭用部品から分かれ単独の品目になった。

- ① 6月の部品輸出は「家庭用ミシ部品」が26,716千円、「工業用ミシ部品」が1,269,374千円、「針」が87,108千円、前年同期比では「家庭用」が123.9%、「工業用」が100.0%、「針」が39.1%である。
- ② 前月比では、「家庭用」が176.9%、「工業用」が113.9%、「針」が111.4%である。

	家庭用部品	工業用部品	針	テーブル、カバー	小計
韓国	0	0	0	0	0
中国	2,036	319,437	527	10,414	332,414
台湾	38,838	90,713	0	451	130,002
香港	0	440	0	0	440
ベトナム	2,597	247,538	61,939	0	312,074
タイ	1,942	3,055	0	0	4,997
シンガポール	0	961	2,398	0	3,359
インド	0	0	0	0	0
イギリス	0	0	0	0	0
ドイツ	0	42,982	0	0	42,982
スイス	0	0	0	0	0
ポルトガル	0	0	0	0	0
イタリア	0	0	0	0	0
アメリカ	0	3,132	0	0	3,132
合計(その他含)	45,413	711,597	64,864	10,865	75,729
前年同期比	93.7	84.8	53.3	50.5	52.9
前月比	49.0	93.5	71.0	80.7	72.3
累計	400,025	4,232,810	555,212	82,672	637,884
前年同期比	113.1	90.0	76.4	100.3	78.8

- ① 6月の部品輸入は「家庭用ミシ部品」が45,413千円、「工業用ミシ部品」が711,597千円、「針」が64,864千円、「テーブル及びカバー」が10,865千円、前年同期比では「家庭用」が93.7%、「工業用」が84.8%、「針」が53.3%、「テーブル及びカバー」が50.5%である。
- ② 前月比では、「家庭用」が49.0%、「工業用」が93.5%、「針」が71.0%、「テーブル及びカバー」が80.7%である。

Ⅲ. 1月～6月累計

「マシン輸出」

マシン地域別輸出実績(1月～6月)

(単位:台、千円、%、部品含まず)

	家庭用マシン		前年同期比		工業用マシン		前年同期比		合計		前年同期比	
	数量	金額	数量	金額	数量	金額	数量	金額	数量	金額	数量	金額
東アジア	51	3,587	19.8	98.7	16,489	5,596,142	65.7	81.2	16,540	5,599,729	65.2	81.2
東南アジア	25,714	73,263	60.2	48.0	21,661	5,737,817	69.6	86.7	47,375	5,811,080	64.2	85.8
中近東	96,046	387,361	141.7	109.6	8,008	87,744	134.6	150.4	104,054	475,105	141.1	115.4
ヨーロッパ	5,544	268,425	97.9	97.6	8,337	2,166,019	82.9	78.3	13,881	2,434,444	88.3	80.0
北米	7,914	489,819	150.1	133.2	8,245	2,026,031	117.1	98.2	16,159	2,515,850	131.3	103.5
中米	0	0	-	-	524	121,251	61.7	61.8	524	121,251	61.7	61.8
南米	0	0	-	-	808	97,829	71.4	81.1	808	97,829	71.4	81.1
アフリカ	222	8,753	53.2	382.4	1,766	67,317	90.0	85.4	1,988	76,070	83.6	93.8
大洋州	245	17,781	55.6	46.2	40	4,623	62.5	47.9	285	22,404	56.4	46.5
合計	135,736	1,248,989	110.8	104.7	65,878	15,904,773	79.1	84.6	201,614	17,153,762	98.0	85.8

マシン国別輸出実績(1月～6月)

(単位:台、千円、%、部品含まず)

	家庭用マシン		前年同期比		工業用マシン		前年同期比		合計		前年同期比	
	数量	金額	数量	金額	数量	金額	数量	金額	数量	金額	数量	金額
1. シンガポール	22	1,043	81.5	59.9	14,768	4,514,792	72.8	88.3	14,790	4,515,835	72.8	88.3
2. 香港	1	250	100.0	62.8	7,701	3,545,380	77.0	102.1	7,702	3,545,630	77.0	102.1
3. 中国	0	0	-	-	7,394	1,778,101	55.1	56.8	7,394	1,778,101	54.1	56.7
4. アメリカ	7,913	489,559	150.5	134.7	8,245	2,026,031	117.2	101.5	16,158	2,515,590	131.5	106.6
5. ポーランド	0	0	-	-	386	39,367	12.4	2.9	386	39,367	12.4	2.9
6. ベトナム	2,993	6,254	31.2	38.6	1,966	534,359	96.5	100.7	4,959	540,613	42.7	98.9
7. ドイツ	4,178	198,957	91.0	95.8	2,449	436,375	69.4	95.5	6,627	635,332	81.6	95.6
8. インド	0	0	-	-	2,559	266,872	65.3	70.5	2,559	266,872	65.3	70.5
9. アラブ首長国連邦	95,489	382,973	216.7	149.6	7,942	70,412	172.8	157.8	103,431	453,385	212.6	150.9
10. フランス	0	0	-	-	217	196,705	77.8	68.6	217	196,705	77.8	68.6
合計(その他含)	135,736	1,248,989	110.8	104.7	65,878	15,904,773	79.1	84.6	201,614	17,153,762	98.0	85.8

※順位は前年の「合計金額」上位10カ国

- ① 1～6月の輸出は、「家庭用」は135,736台、1,248,989千円で、前年同期比110.8%(台数)、104.7%(金額)、「工業用」は65,878台、15,904,773千円で、前年同期比79.1%(台数)、84.6%(金額)である。
- ② 国別の輸出では、「家庭用」は主要国の「アメリカ」が前年同期比150.5%(台数)、134.7%(金額)である。「工業用」は主要国の「シンガポール」が前年同期比72.8%(台数)、88.3%(金額)、「中国」が前年同期比55.1%(台数)、56.8%(金額)、「アメリカ」が前年同期比117.2%(台数)、101.5%(金額)、「香港」が前年同期比77.0%(台数)、102.1%(金額)である。

「ミシン輸入」

ミシン国別輸入実績(1月～6月)

(単位:台、千円、%、部品含まず)

	家庭用ミシン		前年同期比		工業用ミシン		前年同期比		合計		前年同期比	
	数量	金額	数量	金額	数量	金額	数量	金額	数量	金額	数量	金額
1. 中国	144,613	611,964	115.4	44.5	23,606	1,115,741	319.6	159.1	168,219	1,727,705	126.8	83.2
2. 台湾	79,503	1,205,875	87.0	89.4	1,387	220,409	118.6	146.3	80,890	1,426,284	87.4	95.1
3. ベトナム	143,315	1,565,344	119.2	121.9	477	71,360	74.9	115.3	143,792	1,636,704	119.0	121.6
4. タイ	30,056	203,597	88.6	84.8	0	0	-	-	30,056	203,597	88.6	84.5
5. ドイツ	0	0	-	-	51	67,697	70.8	63.9	51	67,697	70.8	63.9
6. ベルギー	0	0	-	-	2	15,401	14.3	54.8	2	15,401	14.3	54.8
7. チェコ	0	0	-	-	59	45,259	453.8	191.6	59	45,259	453.8	191.6
8. イタリア	0	0	-	-	8	12,384	66.7	48.7	8	12,384	66.7	48.7
9. フィリピン	0	0	-	-	0	0	-	-	0	0	-	-
10. アメリカ	5	256	250.0	124.3	36	27,568	1,200.0	1,554.0	41	27,824	820.0	1,405.3
合計(その他含)	397,492	3,587,036	107.2	84.4	25,646	1,598,524	249.4	141.2	423,138	5,185,560	111.1	96.4

※順位は前年の「合計金額」上位10カ国

- ① 1～6月の輸入は「家庭用」397,492台、3,587,036千円であり、前年同期比107.2%(台数)、84.4%(金額)である。  
 「工業用」は25,646台、1,598,524千円で、前年同期比249.4%(台数)、141.2%(金額)である。  
 国別の占有率をみると、「家庭用」は「中国」が台数で36.4%、金額で17.1%、「ベトナム」が台数で36.1%、金額で43.6%である。  
 「工業用」は「中国」が台数で92.0%、金額で69.8%、「台湾」が台数で5.4%、金額で13.8%である。

Ⅱ. 部品

「輸出」

地域別輸出実績(1月～6月)

(単位:千円、%)

	家庭用ミシン部品		工業用ミシン部品				前年 同期比	針	前年 同期比	テーブル、カバー	前年 同期比
	家庭用ミシンのもの	前年 同期比	ホビンケース	カマ	その他	合計					
東アジア	97,259	108.4	143,952	1,376,426	1,773,462	3,293,840	94.0	431,002	68.5	2,054	113.8
東南アジア	18,919	100.1	57,503	433,773	1,226,357	1,717,633	114.6	307,469	41.5	20,197	177.3
中近東	5,361	37.6	3,257	10,785	19,703	33,745	76.7	18,123	61.1	0	-
ヨーロッパ	5,898	68.4	53,851	130,861	301,398	486,110	88.9	3,857	13.4	0	-
北米	55,612	290.5	48,289	113,509	487,061	648,859	75.7	10,859	44.2	2,902	41.7
中米	0	-	6,815	19,694	178,071	204,580	117.0	4,527	-	0	-
南米	1,030	-	4,950	25,215	42,958	73,123	143.5	0	-	0	-
アフリカ	365	-	1,578	10,478	40,515	52,571	116.4	1,564	-	418	120.8
大洋州	429	40.8	0	0	3,861	3,861	55.8	1,670	78.8	0	-
合計	184,873	121.7	320,195	2,120,741	4,073,386	6,514,322	96.8	779,071	53.5	25,571	117.6
前年同期比	121.7	-	98.0	83.8	105.2	96.8	-	53.5	-	117.6	-

注:平成24年1月から、「テーブル及びカバー」については、家庭用部品から分かれ単独の品目になった。

- ① 1～6月の部品輸出は「家庭用ミシン部品計」が184,873千円、「工業用ミシン部品計」が6,514,322千円、「針」が779,071千円で、前年同期比では「家庭用」が121.7%、「工業用」が96.8%、「針」が53.5%である。
- ② 地域別にみると、「家庭用」は「東アジア」、「東南アジア」、「北米」が前年比プラスである。  
 「工業用」は主要地域の「東南アジア」、「中米」、「南米」、「アフリカ」が前年比プラスである。

「輸入」

国別輸入実績(1月～6月)

(単位:千円、%)

	家庭用部品	工業用部品	針	テーブル、カバー	小計
韓国	0	9,708	0	15,753	15,753
中国	15,169	2,150,972	3,715	57,645	61,360
台湾	352,548	567,822	845	3,985	4,830
香港	0	1,845	0	0	0
ベトナム	17,528	1,310,894	532,129	2,345	534,474
タイ	12,075	14,707	0	592	592
シンガポール	499	5,550	17,074	1,536	18,610
インド	0	0	571	0	571
イギリス	0	0	0	0	0
ドイツ	222	130,975	0	240	240
スイス	319	0	0	0	0
ポルトガル	0	0	0	0	0
イタリア	0	5,385	0	0	0
アメリカ	1,665	23,758	0	576	576
合計(その他含)	400,025	4,232,810	555,212	82,672	637,884
前年同期比	113.1	90.0	76.4	100.3	78.8

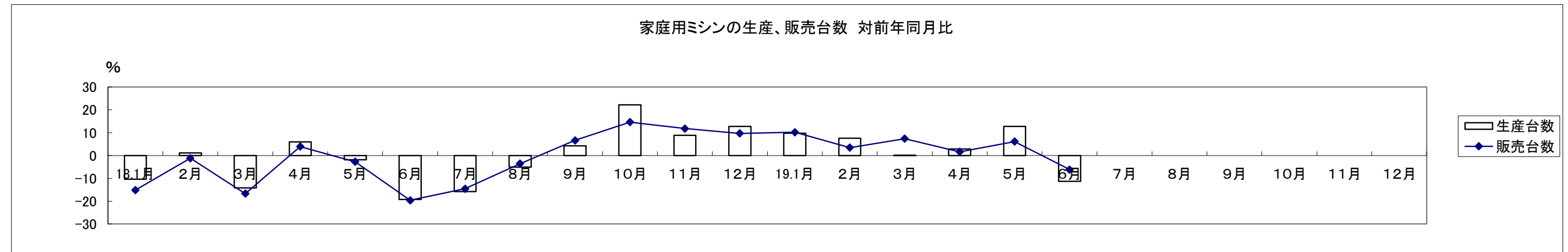
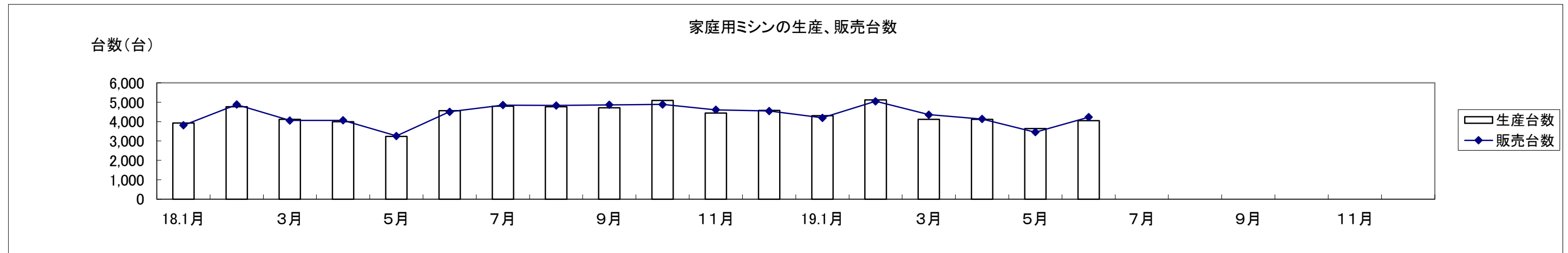
- ① 1～6月の部品輸入は「家庭用ミシン部品」が400,025千円、「工業用ミシン部品」が4,232,810千円、前年同期比では「家庭用」が113.1%、「工業用」が90.0%である。

- ② 地域別にみると、「家庭用」は台湾が88.1%を占め、続いてベトナムが4.4%となっている。「工業用」は中国が50.8%を占め、続いてベトナムが31.0%、台湾が13.4%となっている。

家庭用ミシンの生産、販売、在庫台数(月次) (18/1~12,19/1~)

単位:台、%

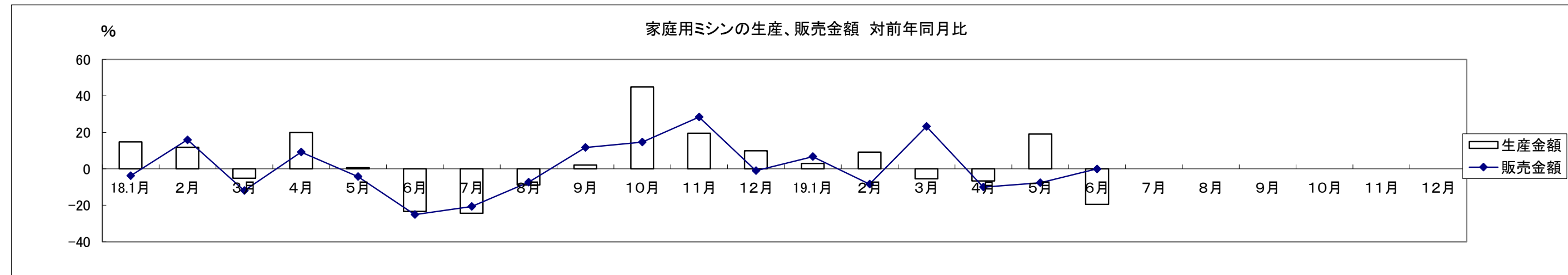
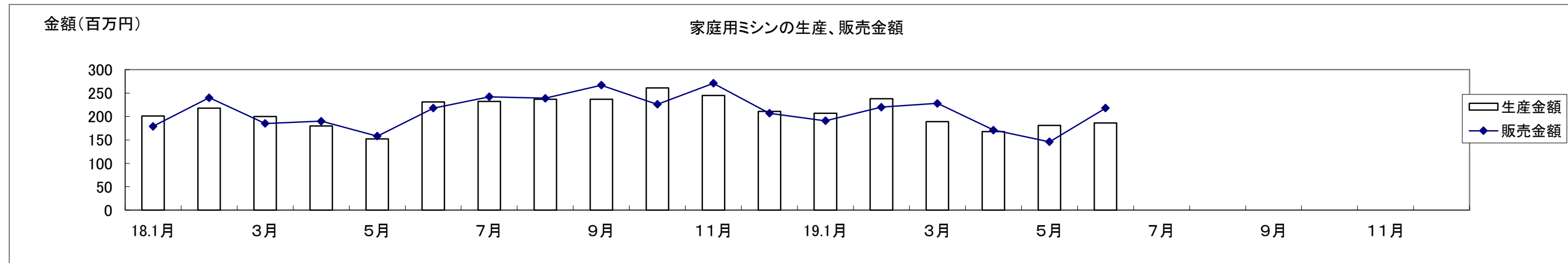
和 暦	18.1月	2月	3月	4月	5月	6月	7月	8月	9月	10月	11月	12月	19.1月	2月	3月	4月	5月	6月	7月	8月	9月	10月	11月	12月
生産台数	3,922	4,767	4,117	4,000	3,232	4,569	4,793	4,772	4,711	5,088	4,445	4,582	4,304	5,126	4,120	4,114	3,644	4,050						
対前年比	-10.4	1.1	-14.2	6.0	-1.9	-19.3	-15.8	-5.1	4.2	22.2	8.9	12.7	9.7	7.5	0.1	2.8	12.7	-11.4						
販売台数	3,809	4,878	4,060	4,067	3,259	4,506	4,855	4,836	4,864	4,889	4,606	4,547	4,197	5,047	4,358	4,132	3,457	4,229						
対前年比	-15.1	-1.2	-16.7	3.9	-2.8	-19.7	-14.5	-3.6	6.6	14.6	11.8	9.7	10.2	3.5	7.3	1.6	6.1	-6.1						
在庫台数	516	409	466	399	372	435	373	309	156	355	194	230	337	416	179	161	348	169						
対前年比	-51.3	-51.1	-38.8	-36.1	-34.6	-30.3	-41.9	-52.9	-74.8	-31.7	-59.8	-42.6	-34.7	1.7	-61.6	-59.6	-6.5	-61.1						



家庭用ミシンの生産、販売金額(月次) (18/1~12,19/1~)

単位:百万円、%

和 暦	18.1月	2月	3月	4月	5月	6月	7月	8月	9月	10月	11月	12月	19.1月	2月	3月	4月	5月	6月	7月	8月	9月	10月	11月	12月
生産金額	201	218	200	180	152	231	232	237	237	261	245	211	207	238	189	168	181	186						
対前年比	14.9	11.8	-5.2	20.0	0.7	-23.3	-24.4	-8.8	2.2	45.0	19.5	9.9	3.0	9.2	-5.5	-6.7	19.1	-19.5						
販売金額	179	240	185	190	158	218	242	239	267	226	271	207	191	220	228	171	146	218						
対前年比	-3.8	15.9	-11.9	9.2	-4.2	-25.1	-20.7	-7.4	11.7	14.7	28.4	-1.0	6.7	-8.3	23.2	-10.0	-7.6	0.0						

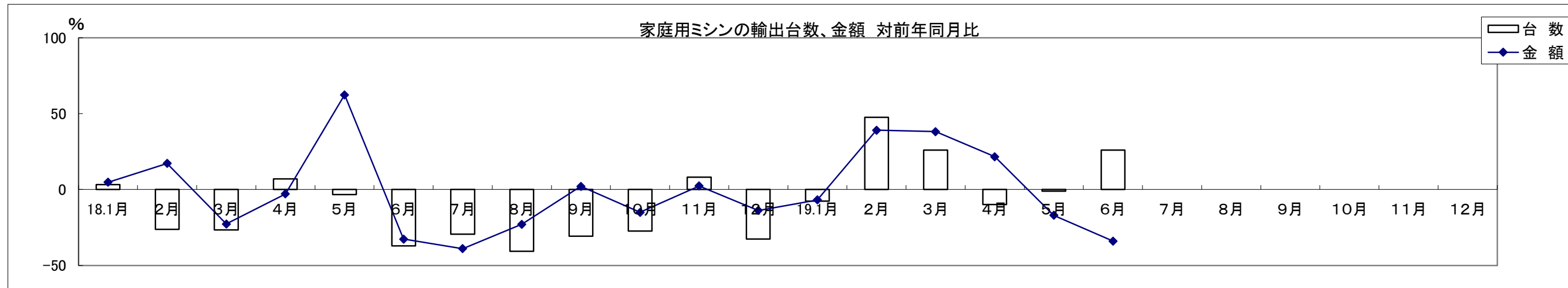
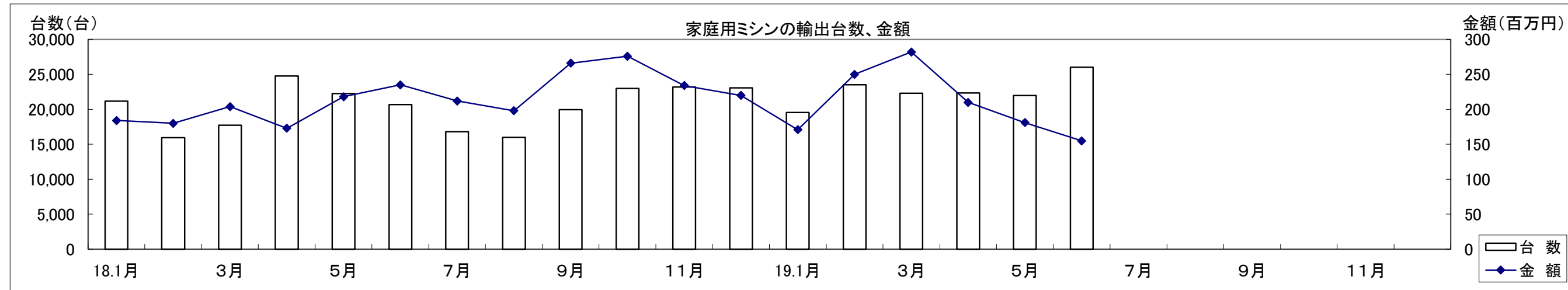




家庭用ミシンの輸出台数、金額(月次) (18/1~12/19/1~)

単位:台、百万円、%

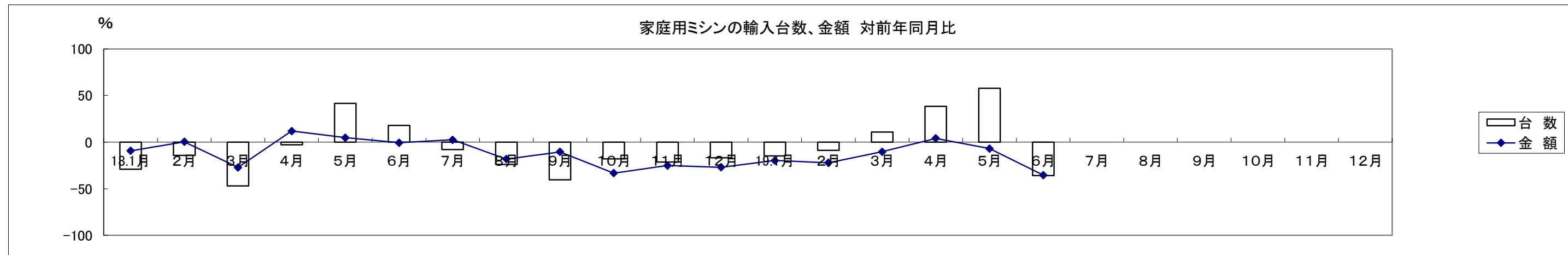
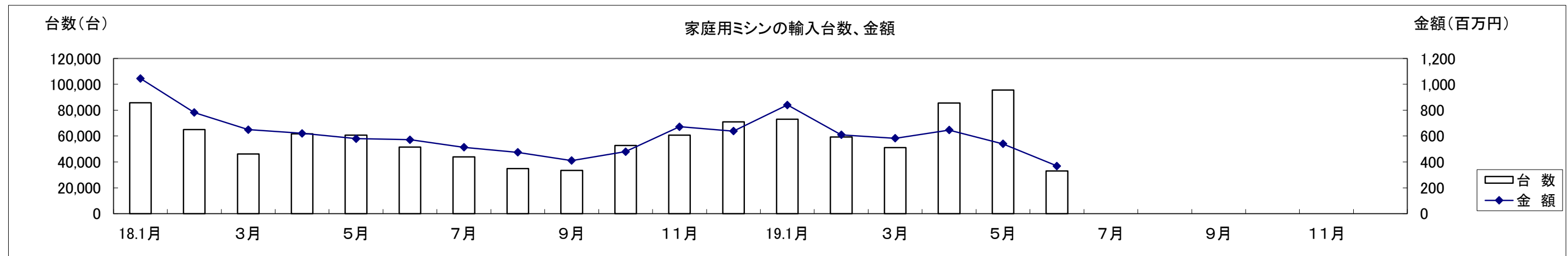
和暦	18.1月	2月	3月	4月	5月	6月	7月	8月	9月	10月	11月	12月	19.1月	2月	3月	4月	5月	6月	7月	8月	9月	10月	11月	12月
台数	21,165	15,950	17,709	24,773	22,254	20,675	16,807	16,003	19,964	22,989	23,176	23,092	19,536	23,536	22,303	22,332	21,998	26,031						
対前年比	3.2	-26.3	-26.5	6.9	-3.4	-37.0	-29.4	-40.6	-30.7	-27.4	8.1	-32.6	-7.7	47.6	25.9	-9.9	-1.2	25.9						
金額	184	180	204	173	218	235	212	198	266	276	234	220	171	250	282	210	181	155						
対前年比	4.8	17.2	-22.6	-2.9	62.3	-32.7	-38.9	-22.9	2.1	-15.0	2.3	-13.8	-6.9	39.1	38.1	21.6	-17.0	-34.0						



家庭用ミシンの輸入台数、金額(月次) (18/1~12,19/1~)

単位:台、百万円、%

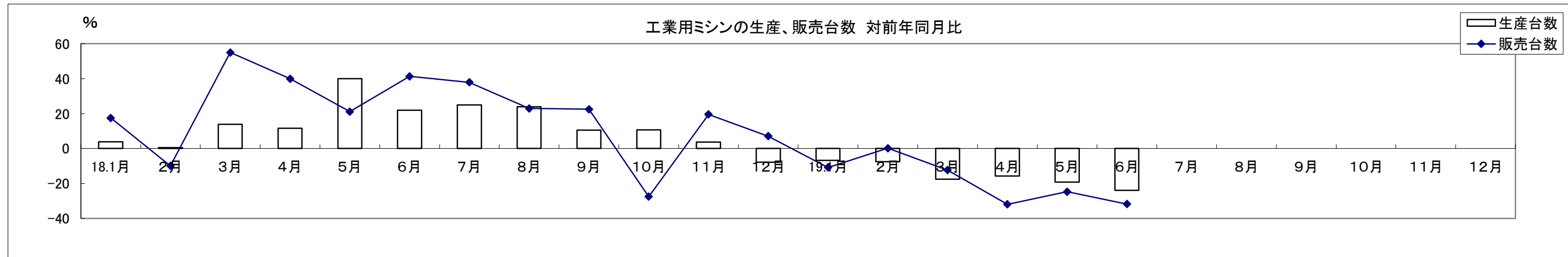
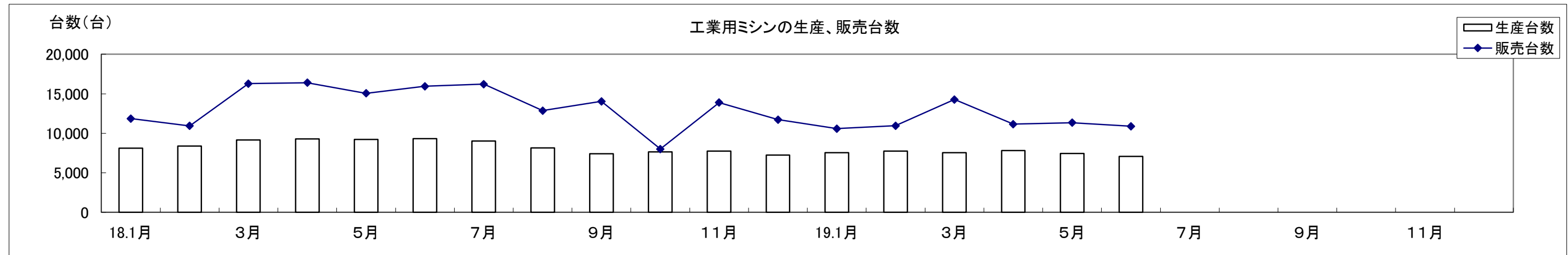
和暦	18.1月	2月	3月	4月	5月	6月	7月	8月	9月	10月	11月	12月	19.1月	2月	3月	4月	5月	6月	7月	8月	9月	10月	11月	12月
台数	85,708	65,075	46,126	61,753	60,611	51,477	43,915	34,864	33,469	52,609	60,652	70,886	73,024	59,305	51,103	85,405	95,612	33,043						
対前年比	-29.0	-14.1	-46.8	-2.9	41.4	17.9	-7.8	-23.8	-40.5	-17.9	-21.4	-16.9	-14.8	-8.9	10.8	38.3	57.7	-35.8						
金額	1,045	782	649	621	580	572	513	474	411	479	672	638	840	609	583	646	540	369						
対前年比	-9.3	0.4	-27.0	11.9	4.7	-0.6	2.4	-18.2	-10.4	-33.2	-25.1	-26.9	-19.7	-22.1	-10.3	4.1	-6.9	-35.4						



工業用ミシンの生産、販売、在庫台数(月次) (18/1~12,19/1~)

単位:台、%

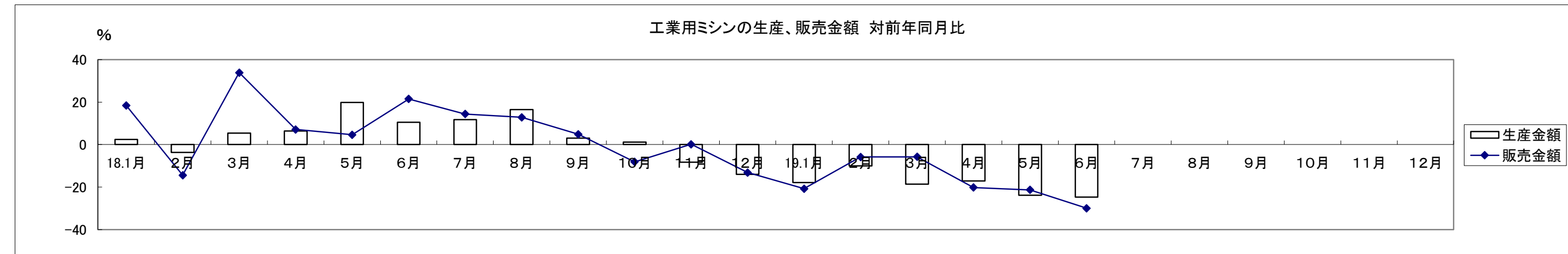
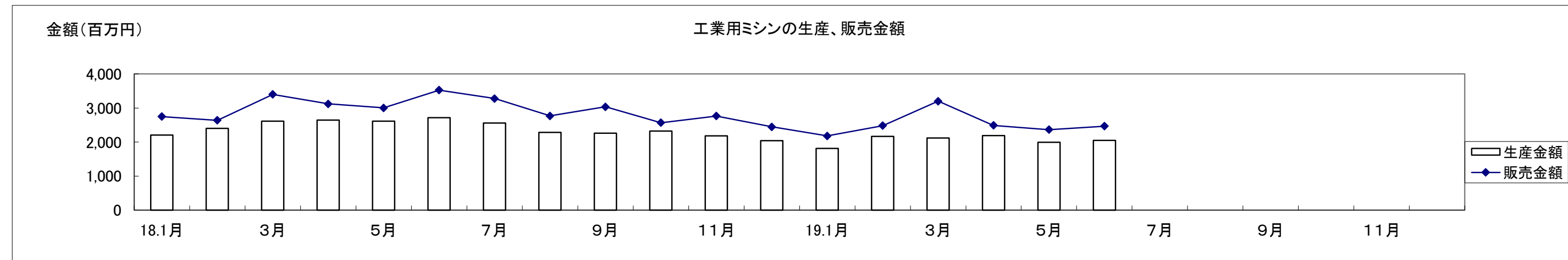
和 暦	18.1月	2月	3月	4月	5月	6月	7月	8月	9月	10月	11月	12月	19.1月	2月	3月	4月	5月	6月	7月	8月	9月	10月	11月	12月
生産台数	8,104	8,379	9,149	9,280	9,217	9,314	9,038	8,158	7,409	7,661	7,766	7,259	7,561	7,748	7,545	7,824	7,453	7,092						
対前年比	3.9	0.5	13.8	11.5	39.9	21.9	24.9	23.9	10.6	10.7	3.7	-7.9	-6.7	-7.5	-17.5	-15.7	-19.1	-23.9						
販売台数	11,869	10,939	16,284	16,397	15,057	15,949	16,221	12,869	14,043	8,008	13,884	11,732	10,585	10,962	14,273	11,163	11,339	10,884						
対前年比	17.5	-9.9	55.0	39.9	21.2	41.3	37.9	23.0	22.5	-27.5	19.6	7.1	-10.8	0.2	-12.3	-31.9	-24.7	-31.8						
在庫台数	14,146	15,609	14,229	13,595	14,119	13,804	11,845	12,448	11,462	6,476	11,627	11,948	13,005	13,619	11,381	12,800	12,309	11,966						
対前年比	-3.8	10.6	-2.3	-11.8	2.8	-1.1	-11.2	-9.1	-14.3	-51.1	-12.0	-10.8	-8.1	-12.7	-20.0	-5.8	-12.8	-13.3						



工業用ミシンの生産、販売金額(月次) (18/1~12,19/1~)

単位:百万円、%

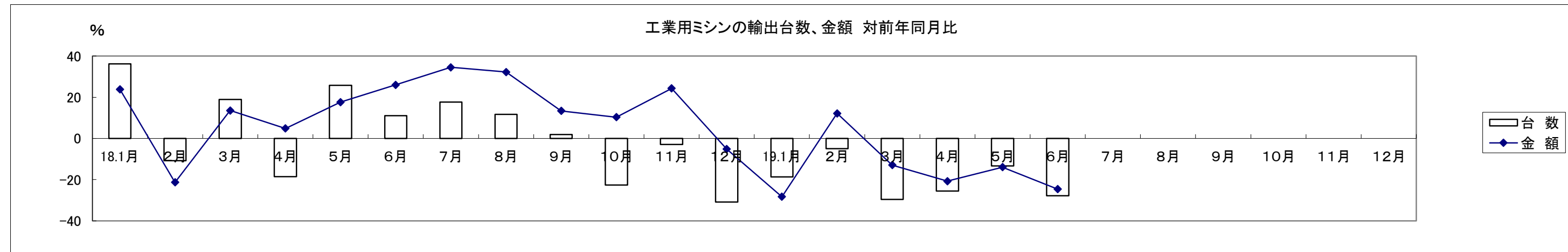
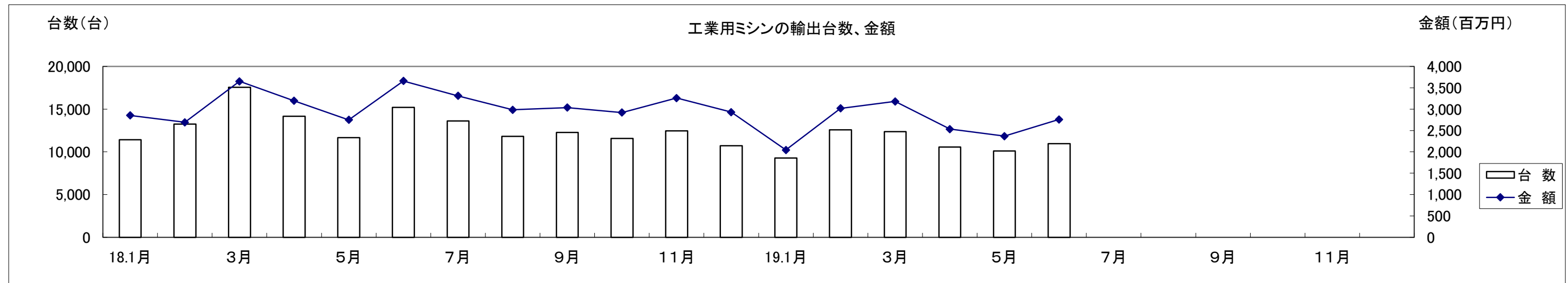
和 暦	18.1月	2月	3月	4月	5月	6月	7月	8月	9月	10月	11月	12月	19.1月	2月	3月	4月	5月	6月	7月	8月	9月	10月	11月	12月
生産金額	2,207	2,404	2,610	2,644	2,614	2,715	2,558	2,287	2,258	2,320	2,180	2,039	1,811	2,162	2,122	2,191	1,991	2,044						
対前年比	2.5	-3.6	5.4	6.4	19.9	10.5	11.7	16.5	3.1	1.2	-8.3	-14.0	-17.9	-10.1	-18.7	-17.1	-23.8	-24.7						
販売金額	2,750	2,637	3,398	3,121	3,004	3,525	3,278	2,769	3,035	2,566	2,764	2,445	2,178	2,483	3,201	2,489	2,362	2,467						
対前年比	18.5	-14.4	33.9	7.1	4.6	21.5	14.4	12.8	4.9	-8.2	0.1	-13.2	-20.8	-5.8	-5.8	-20.2	-21.4	-30.0						



工業用ミシンの輸出台数、金額(月次) (18/1~12,19/1~)

単位:台、百万円、%

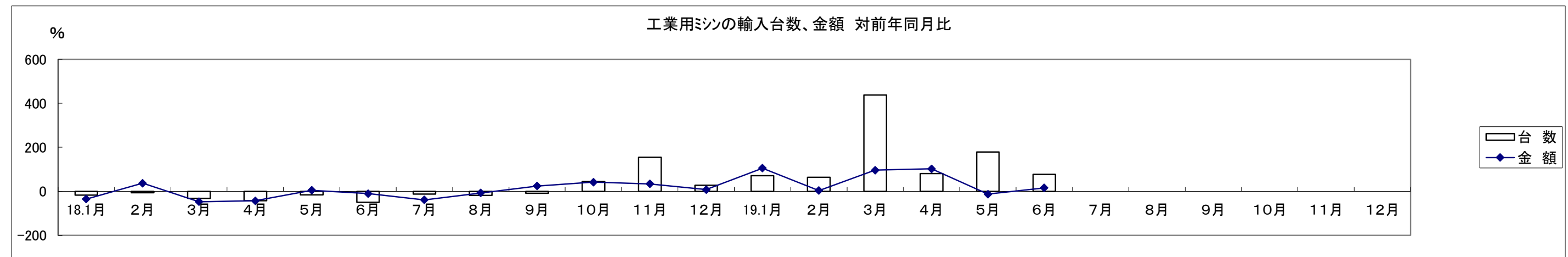
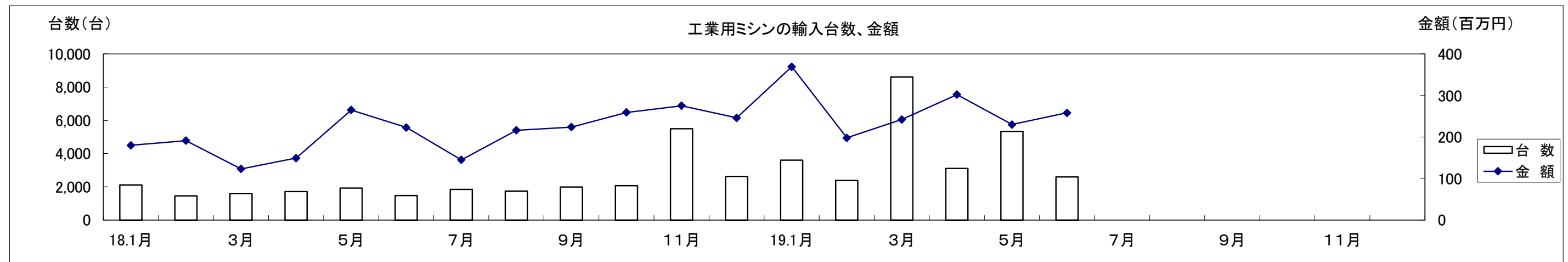
和暦	18.1月	2月	3月	4月	5月	6月	7月	8月	9月	10月	11月	12月	19.1月	2月	3月	4月	5月	6月	7月	8月	9月	10月	11月	12月
台数	11,420	13,250	17,555	14,162	11,669	15,201	13,605	11,821	12,278	11,571	12,449	10,730	9,288	12,591	12,353	10,555	10,118	10,973						
対前年比	36.2	-10.7	18.9	-18.6	25.8	11.1	17.7	11.7	1.9	-22.6	-3.0	-30.9	-18.7	-5.0	-29.6	-25.5	-13.3	-27.8						
金額	2,852	2,692	3,652	3,195	2,751	3,659	3,311	2,984	3,038	2,922	3,260	2,931	2,045	3,019	3,180	2,534	2,368	2,759						
対前年比	23.8	-21.3	13.6	4.9	17.6	26.0	34.5	32.2	13.4	10.3	24.3	-5.2	-28.3	12.1	-12.9	-20.7	-13.9	-24.6						



工業用ミシンの輸入台数、金額(月次) (18/1~12,19/1~)

単位:台、百万円、%

和暦	18.1月	2月	3月	4月	5月	6月	7月	8月	9月	10月	11月	12月	19.1月	2月	3月	4月	5月	6月	7月	8月	9月	10月	11月	12月
台数	2,118	1,460	1,600	1,714	1,917	1,473	1,834	1,750	1,977	2,067	5,501	2,621	3,611	2,384	8,608	3,104	5,342	2,597						
対前年比	-17.4	-6.4	-32.0	-42.6	-16.4	-49.6	-12.1	-19.0	-8.6	43.9	154.4	27.6	70.5	63.3	438.0	81.1	178.7	76.3						
金額	180	191	123	149	265	223	145	216	224	259	275	246	369	198	242	302	230	258						
対前年比	-35.5	36.6	-47.3	-43.0	4.9	-10.8	-39.1	-7.4	24.0	41.6	33.8	7.9	105.3	3.4	96.0	102.2	-13.2	15.4						



# 生産・販売・在庫

(単位:台、百万円、%)

	項目 機種別	2019年6月									
		生産				販売				在庫	
		数量	前年同期比	金額	前年同期比	数量	前年同期比	金額	前年同期比	数量	前年同期比
家庭用	家庭用ミシン計	4,050	88.6	186	80.5	4,229	93.9	218	100.0	169	38.9
工業用	一本針直線本縫	817	141.3	86	113.2	1,028	190.7	87	133.8	440	92.6
	へり縫	1,061	146.3	170	158.9	2,929	58.2	284	84.0	6,382	86.7
	その他の工業用ミシン	5,214	65.1	1,788	70.6	6,927	66.7	2,096	67.1	5,144	86.1
	工業用ミシン計	7,092	76.1	2,044	75.3	10,884	68.2	2,467	70.0	11,966	86.7
ミシン合計		11,142	80.3	2,230	75.7	15,113	73.9	2,685	71.7	12,135	85.2

1. 出所:経済産業省生産動態統計

2. 在庫は当月末実績を示す。

備考:(1)2002年1月から家庭用ミシンの機種区分が変更され、手編機は調査対象機種から外れた。

(2)2005年1月から工業用ミシンの機種区分が変更され、「織物用・ニット縫用・その他」と「その他」が統合されました。

	項目 機種別	2019年1~6月									
		生産				販売				在庫	
		数量	前年同期比	金額	前年同期比	数量	前年同期比	金額	前年同期比	数量	前年同期比
家庭用	家庭用ミシン計	25,358	103.1	1,169	98.9	25,420	103.4	1,174	100.3	169	38.9
工業用	一本針直線本縫	3,822	97.1	360	95.5	3,660	90.5	350	91.4	440	92.6
	へり縫	5,142	124.0	900	134.5	22,817	82.4	2,163	106.7	6,382	86.7
	その他の工業用ミシン	36,259	79.9	11,061	78.2	42,729	78.0	12,667	79.0	5,144	86.1
	工業用ミシン計	45,223	84.6	12,321	81.1	69,206	80.0	15,180	82.3	11,966	86.7
ミシン合計		70,581	90.4	13,490	82.4	94,626	85.2	16,354	83.4	12,135	85.2

2019年6月輸出

(財務省関税局調)

(単位:台、千円、%)

		韓国		中国		台湾		香港		東アジア6月計		対前年同期比		東アジア1~6月計		対前年同期比		
		数量	金額	数量	金額	数量	金額	数量	金額	数量	金額	数量	金額	数量	金額	数量	金額	
家庭用ミシン	ジグザグ縫(電子速度調整式)									0	0	-	-	0	0	-	-	
	ジグザグ縫(その他)									0	0	-	-	0	0	-	-	
	その他									0	0	-	-	51	3,587	5,100.0	901.3	
	小計	0	0	0	0	0	0	0	0	0	0	-	-	51	3,587	19.8	98.7	
	部品 家庭用ミシンのもの				506		17,929		532	0	18,967	-	134.1	0	97,259	-	108.4	
家庭用ミシン合計	0	0	0	506	0	17,929	0	532	0	18,967	-	134.1	51	100,846	19.8	108.1		
工業用ミシン	自動式 単針直線(織物用)			4	16,446					4	16,446	100.0	139.1	47	90,884	95.9	53.9	
	自動式 単針直線(その他)									0	0	-	-	0	0	-	-	
	自動式 オーバーロック									0	0	-	-	18	15,635	14.0	32.3	
	自動式 その他	1	17,890	88	93,757			304	418,205	393	529,852	60.7	93.2	3,378	2,976,078	66.1	111.9	
	計	1	17,890	92	110,203	0	0	304	418,205	397	546,298	60.2	93.3	3,443	3,082,597	65.1	107.2	
	その他 単針直線(織物用)	57	1,181	4	1,624					61	2,805	164.9	199.2	168	28,942	86.2	101.9	
	その他 単針直線(その他)			59	9,384	2	454			61	9,838	265.2	266.8	523	94,166	61.5	63.7	
	その他 オーバーロック	47	966	26	12,297			190	47,773	263	61,036	70.1	97.0	2,161	380,830	84.9	97.1	
	その他 その他	159	11,609	718	113,346	58	10,286	791	204,654	1,726	339,895	69.9	62.7	10,194	2,009,607	62.9	58.3	
	計	263	13,756	807	136,651	60	10,740	981	252,427	2,111	413,574	72.7	67.8	13,046	2,513,545	65.9	62.6	
	小計	264	31,646	899	246,854	60	10,740	1,285	670,632	2,508	959,872	70.4	80.3	16,489	5,596,142	65.7	81.2	
	部品																	
	ボビンケース(個)			127,952	15,368	760	947	11,296	3,991	140,008	20,306	100.8	83.6	979,573	143,952	90.2	83.4	
	カマ(個)	4,586	5,584	106,868	203,668	4,006	11,032	15,211	39,892	130,671	260,176	86.4	80.0	705,358	1,376,426	88.4	79.9	
	その他		2,252		345,109		16,903		34,437	0	398,701	-	118.0	0	1,773,462	-	110.2	
小計		7,836		564,145		28,882		78,320	0	679,183	-	98.8	0	3,293,840	-	94.0		
工業用ミシン合計	264	39,482	899	810,999	60	39,622	1,285	748,952	2,508	1,639,055	70.4	87.1	16,489	8,889,982	65.7	85.5		
針(千本)			18	1,056	198	5,026	3,481	36,031	3,697	42,113	33.9	39.2	46,737	431,002	69.3	68.5		
テーブル及びカバー								279	0	279	-	-	0	2,054	-	113.8		
総計(ミシン合計)	264	31,646	899	246,854	60	10,740	1,285	670,632	2,508	959,872	70.4	80.3	16,540	5,599,729	65.2	81.2		
総計	264	39,482	899	812,561	60	62,577	1,285	785,794	2,508	1,700,414	70.4	84.8	16,540	9,423,884	65.2	84.8		

		ベトナム		タイ		シンガポール		マレーシア		フィリピン		インドネシア		カンボジア		ラオス		
		数量	金額	数量	金額	数量	金額	数量	金額	数量	金額	数量	金額	数量	金額	数量	金額	
家庭用ミシン	ジグザグ縫(電子速度調整式)	2,082	3,518											72	321			
	ジグザグ縫(その他)																	
	その他	575	1,573			7	355							48	238			
	小計	2,657	5,091	0	0	7	355	0	0	0	0	0	0	120	559	0	0	
	部品 家庭用ミシンのもの		1,498		2,391								395					
家庭用ミシン合計	2,657	6,589	0	2,391	7	355	0	0	0	0	0	395	120	559	0	0		
工業用ミシン	自動式 単針直線(織物用)	7	4,514													5	228	
	自動式 単針直線(その他)																	
	自動式 オーバーロック	8	9,805			1	939											
	自動式 その他	28	102,980	11	21,682	203	303,560	2	7,900	11	6,158	4	7,699					
	計	43	117,299	11	21,682	204	304,499	2	7,900	11	6,158	4	7,699	0	0	5	228	
	その他 単針直線(織物用)					306	38,013											
	その他 単針直線(その他)	1	585	1	321	256	48,821											
	その他 オーバーロック	17	6,120			78	3,632											
	その他 その他	203	43,813			1,443	285,368					23	6,965					
	計	221	50,518	1	321	2,083	375,834	0	0	0	0	23	6,965	0	0	0	0	
	小計	264	167,817	12	22,003	2,287	680,333	2	7,900	11	6,158	27	14,664	0	0	5	228	
	部品																	
	ボビンケース(個)	12,285	3,825	440	291	12,222	5,985			50	227							
	カマ(個)	81,596	39,126	544	1,824	6,257	19,440					208	414					
	その他		156,131		6,760		42,467		438		3,050		2,322					
小計		199,082		8,875		67,892		438		3,277		2,736		0		0		
工業用ミシン合計	264	366,899	12	30,878	2,287	748,225	2	8,338	11	9,435	27	17,400	0	0	5	228		
針(千本)	742	9,264			2,758	27,352				35	2,687							
テーブル及びカバー		6,464																
総計(ミシン合計)	2,921	172,908	12	22,003	2,294	680,688	2	7,900	11	6,158	27	14,664	120	559	5	228		
総計	2,921	389,216	12	33,269	2,294	775,932	2	8,338	11	12,122	27	17,795	120	559	5	228		



		ミャンマー		インド		パキスタン		スリランカ		バングラデシュ		アフガニスタン		東南アジア6月計		対前年同期比		
		数量	金額	数量	金額	数量	金額	数量	金額	数量	金額	数量	金額	数量	金額	数量	金額	
家庭用ミシン	ジグザグ縫(電子速度調整式)	1,292	2,178									989	2,028	4,435	8,045	276.2	136.1	
	ジグザグ縫(その他)											262	1,362	262	1,362	11.8	14.0	
	その他	1,330	3,696					395	443			225	906	2,580	7,211	89.3	70.9	
	小計	2,622	5,874	0	0	0	0	395	443	0	0	1,476	4,296	7,277	16,618	108.4	64.4	
	部品 家庭用ミシンのもの													0	4,284	-	102.4	
	家庭用ミシン合計	2,622	5,874	0	0	0	0	395	443	0	0	1,476	4,296	7,277	20,902	108.4	69.7	
工業用ミシン	自動式 単針直線(織物用)							1	3,750	19	10,045			32	18,537	17.6	416.1	
	自動式 単針直線(その他)													0	0	-	-	
	自動式 オーバーロック											92	458	101	11,202	297.1	137.5	
	自動式 その他							1	261			359	2,456	619	452,696	59.0	81.5	
	計	0	0	0	0	0	0	2	4,011	19	10,045	451	2,914	752	482,435	59.4	84.9	
	その他 単針直線(織物用)					10	4,037							316	42,050	189.2	185.4	
	その他 単針直線(その他)													258	49,727	177.9	173.8	
	その他 オーバーロック	26	203	48	706									169	10,661	85.4	112.8	
	その他 その他			498	31,359	72	8,599							2,239	376,104	47.7	42.7	
	計	26	203	546	32,065	82	12,636	0	0	0	0	0	0	2,982	478,542	57.3	50.8	
	小計	26	203	546	32,065	82	12,636	2	4,011	19	10,045	451	2,914	3,734	960,977	57.7	63.7	
	部品																	
		ボビンケース(個)					3,000	615							27,997	10,943	70.0	152.5
	カマ(個)			9,947	10,422	12,536	17,726	394	2,379	1,583	3,169			113,065	94,500	69.7	96.0	
	その他				9,696		271		9,023		1,282			0	231,440	-	143.8	
	小計		0		20,118		18,612		11,402		4,451		0	0	336,883	-	126.4	
	工業用ミシン合計	26	203	546	52,183	82	31,248	2	15,413	19	14,496	451	2,914	3,734	1,297,860	57.7	73.1	
	針(千本)			11	941									3,546	40,244	25.1	41.0	
	テーブル及びカバー													0	6,464	-	-	
	総計(ミシン合計)	2,648	6,077	546	32,065	82	12,636	397	4,454	19	10,045	1,927	7,210	11,011	977,595	83.5	63.7	
	総計	2,648	6,077	546	53,124	82	31,248	397	15,856	19	14,496	1,927	7,210	11,011	1,365,470	83.5	71.7	

		東南アジア1~6月計		対前年同期比		サウジアラビア		アラブ首長国連邦		中近東6月計		対前年同期比		中近東1~6月計		対前年同期比		
		数量	金額	数量	金額	数量	金額	数量	金額	数量	金額	数量	金額	数量	金額	数量	金額	
家庭用ミシン	ジグザグ縫(電子速度調整式)	13,925	26,509	113.7	70.6			4,983	10,319	4,983	10,319	146.3	92.8	23,507	46,252	170.1	107.0	
	ジグザグ縫(その他)	4,410	19,659	29.4	38.0			2,345	16,058	2,345	16,058	69.1	64.4	22,158	125,796	113.7	85.1	
	その他	7,379	27,095	47.8	42.8			10,286	41,688	10,286	41,688	212.1	175.3	50,381	215,313	146.2	132.5	
	小計	25,714	73,263	60.2	48.0	0	0	17,614	68,065	17,614	68,065	151.2	113.8	96,046	387,361	141.7	109.6	
	部品 家庭用ミシンのもの	0	18,919	-	100.1							0	0	-	0	5,361	-	37.6
	家庭用ミシン合計	25,714	92,182	60.2	53.8	0	0	17,614	68,065	17,614	68,065	151.2	113.8	96,046	392,722	141.7	106.8	
工業用ミシン	自動式 単針直線(織物用)	315	79,368	25.0	119.1			339	1,287	339	1,287	38.0	23.0	1,835	8,274	90.6	70.7	
	自動式 単針直線(その他)	0	0	-	-						0	0	-	0	0	-	-	
	自動式 オーバーロック	515	33,748	171.1	76.9			423	1,842	423	1,842	112.5	100.7	1,811	7,829	107.8	96.5	
	自動式 その他	2,981	2,466,086	73.4	119.2			176	1,420	176	1,420	374.5	225.0	1,201	7,729	281.3	102.6	
	計	3,811	2,579,202	67.8	118.3	0	0	938	4,549	938	4,549	71.4	56.5	4,847	23,832	117.3	87.1	
	その他 単針直線(織物用)	1,291	205,335	60.2	156.4			134	785	134	785	-	-	884	4,939	-	-	
	その他 単針直線(その他)	2,077	367,590	182.8	190.4						0	0	-	134	13,428	-	-	
	その他 オーバーロック	862	76,658	80.9	102.7			36	231	36	231	47.4	18.1	594	12,090	83.8	207.2	
	その他 その他	13,620	2,509,032	64.4	62.1			229	6,043	229	6,043	111.7	322.8	1,549	33,455	139.9	133.0	
	計	17,850	3,158,615	70.0	71.2	0	0	399	7,059	399	7,059	142.0	224.2	3,161	63,912	174.1	206.2	
	小計	21,661	5,737,817	69.6	86.7	0	0	1,337	11,608	1,337	11,608	83.8	103.6	8,008	87,744	134.6	150.4	
	部品																	
		ボビンケース(個)	269,732	57,503	85.0	119.6			200	410	200	410	-	-	15,160	3,257	33.5	66.4
	カマ(個)	518,018	433,773	54.2	86.6			3,030	3,297	3,030	3,297	203.4	158.7	7,017	10,785	69.7	90.5	
	その他	0	1,226,357	-	129.1		245		1,105	0	1,350	-	29.3	0	19,703	-	72.5	
	小計	0	1,717,633	-	114.6		245		4,812	0	5,057	-	75.7	0	33,745	-	76.7	
	工業用ミシン合計	21,661	7,455,450	69.6	91.9	0	245	1,337	16,420	1,337	16,665	83.8	93.2	8,008	121,489	134.6	118.7	
	針(千本)	37,212	307,469	38.9	41.5						0	0	-	0	2,905	18,123	64.2	61.1
	テーブル及びカバー	0	20,197	-	177.3						0	0	-	0	0	-	-	
	総計(ミシン合計)	47,375	5,811,080	64.2	85.8	0	0	18,951	79,673	18,951	79,673	143.1	112.2	104,054	475,105	141.1	115.4	
	総計	47,375	7,875,298	64.2	87.1	0	245	18,951	84,485	18,951	84,730	143.1	96.4	104,054	532,334	141.1	106.5	

		ノルウェー		イギリス		オランダ		ベルギー		フランス		ドイツ		スイス		スペイン		
		数量	金額	数量	金額	数量	金額	数量	金額	数量	金額	数量	金額	数量	金額	数量	金額	
家庭用ミシン	ジグザグ縫(電子速度調整式)																	
	ジグザグ縫(その他)																	
	その他	280	14,482									225	9,958					
	小計	280	14,482	0	0	0	0	0	0	0	0	225	9,958	0	0	0	0	
	部品 家庭用ミシンのもの																	
家庭用ミシン合計	280	14,482	0	0	0	0	0	0	0	0	225	9,958	0	0	0	0		
工業用ミシン	自動式 単針直線(織物用)																	
	自動式 単針直線(その他)																	
	自動式 オーバーロック											112	5,552					
	自動式 その他					42	61,292			20	23,120							
	計	0	0	0	0	42	61,292	0	0	20	23,120	112	5,552	0	0	0	0	
	その他 単針直線(織物用)					221	30,581					34	4,636					
	その他 単針直線(その他)					74	8,129											
	その他 オーバーロック											220	82,785					
	その他 その他			10	1,676	117	35,509					79	12,989			3	563	
	計	0	0	10	1,676	412	74,219	0	0	0	0	333	100,410	0	0	3	563	
	小計	0	0	10	1,676	454	135,511	0	0	20	23,120	445	105,962	0	0	3	563	
	部品																	
	ボビンケース(個)			1,130	550						139	365	1,201	3,097				
	カマ(個)			80	294								543	1,973			366	848
	その他		215		899		494		1,917		7,296		16,136				1,498	
小計		215		1,743		494		1,917		7,661		21,206		0		2,346		
工業用ミシン合計	0	215	10	3,419	454	136,005	0	1,917	20	30,781	445	127,168	0	0	3	2,909		
針(千本)										3	380			44	230			
テーブル及びカバー																		
総計(ミシン合計)	280	14,482	10	1,676	454	135,511	0	0	20	23,120	670	115,920	0	0	3	563		
総計	280	14,697	10	3,419	454	136,005	0	1,917	20	31,161	670	137,126	0	230	3	2,909		

		イタリア		ポーランド		ロシア		オーストリア		ルーマニア		トルコ		エストニア		リトアニア	
		数量	金額	数量	金額	数量	金額	数量	金額	数量	金額	数量	金額	数量	金額	数量	金額
家庭用ミシン	ジグザグ縫(電子速度調整式)																
	ジグザグ縫(その他)																
	その他																
	小計	0	0	0	0	0	0	0	0	0	0	0	0	0	0	0	0
	部品 家庭用ミシンのもの																
家庭用ミシン合計	0	0	0	0	0	0	0	0	0	0	0	0	0	0	0	0	
工業用ミシン	自動式 単針直線(織物用)									2	68,386						
	自動式 単針直線(その他)																
	自動式 オーバーロック																
	自動式 その他	5	7,647									11	17,084				
	計	5	7,647	0	0	0	0	0	0	2	68,386	11	17,084	0	0	0	0
	その他 単針直線(織物用)											10	1,201				
	その他 単針直線(その他)			240	23,059												
	その他 オーバーロック					4	1,348					128	12,366				
	その他 その他	1	332			2	692					94	21,239				
	計	1	332	240	23,059	6	2,040	0	0	0	0	232	34,806	0	0	0	0
	小計	6	7,979	240	23,059	6	2,040	0	0	2	68,386	243	51,890	0	0	0	0
	部品																
	ボビンケース(個)	3,750	1,591	640	724							10,420	2,911				
	カマ(個)	545	1,852	1,047	3,594				204	923		4,846	7,899				
	その他		3,967		8,377		672		3,560		1,479		5,503		387		337
小計		7,410		12,695		672		4,483		1,479		16,313		387		337	
工業用ミシン合計	6	15,389	240	35,754	6	2,712	0	4,483	2	69,865	243	68,203	0	387	0	337	
針(千本)																	
テーブル及びカバー																	
総計(ミシン合計)	6	7,979	240	23,059	6	2,040	0	0	2	68,386	243	51,890	0	0	0	0	
総計	6	15,389	240	35,754	6	2,712	0	4,483	2	69,865	243	68,203	0	387	0	337	

		ベラルーシ		モルドバ		チェコ		セルビア		カザフスタン		ウズベキスタン		ヨーロッパ6月計		対前年同期比		
		数量	金額	数量	金額	数量	金額	数量	金額	数量	金額	数量	金額	数量	金額	数量	金額	
家庭用ミシン	ジグザグ縫(電子速度調整式)													0	0	-	-	
	ジグザグ縫(その他)					20	860							20	860	-	-	
	その他													505	24,440	60.5	64.9	
	小計	0	0	0	0	20	860	0	0	0	0	0	0	525	25,300	62.9	67.2	
	部品 家庭用ミシンのもの													0	0	-	-	
	家庭用ミシン合計	0	0	0	0	20	860	0	0	0	0	0	0	525	25,300	62.9	65.2	
工業用ミシン	自動式 単針直線(織物用)													2	68,386	18.2	1,788.8	
	自動式 単針直線(その他)													0	0	-	-	
	自動式 オーバーロック													112	5,552	203.6	196.4	
	自動式 その他	2	6,698											80	115,841	50.3	45.4	
	計	2	6,698	0	0	0	0	0	0	0	0	0	0	194	189,779	86.2	72.6	
	その他 単針直線(織物用)													265	36,418	143.2	141.8	
	その他 単針直線(その他)													314	31,188	310.9	117.4	
	その他 オーバーロック									18	3,989			370	100,488	345.8	666.4	
	その他 その他											22	5,493	328	78,493	46.0	55.7	
	計	0	0	0	0	0	0	0	0	18	3,989	22	5,493	1,277	246,587	115.5	118.4	
	小計	2	6,698	0	0	0	0	0	0	18	3,989	22	5,493	1,471	436,366	110.5	92.9	
	部品																	
	ボビンケース(個)														17,280	9,238	91.6	87.5
	カマ(個)	720	2,746	129	344										8,480	20,473	81.0	73.1
その他		2,441		540				488		788				0	56,994	-	95.9	
小計		5,187		884				488		788			0	86,705	-	88.5		
工業用ミシン合計	2	11,885	0	884	0	0	0	488	18	4,777	22	5,493	1,471	523,071	110.5	92.1		
針(千本)														47	610	10.2	14.0	
テーブル及びカバー														0	0	-	-	
	総計(ミシン合計)	2	6,698	0	0	20	860	0	0	18	3,989	22	5,493	1,996	461,666	92.2	91.0	
	総計	2	11,885	0	884	20	860	0	488	18	4,777	22	5,493	1,996	548,981	92.2	89.9	

		ヨーロッパ1~6月計		対前年同期比		カナダ		アメリカ合衆国		北米6月計		対前年同期比		北米1~6月計		対前年同期比		
		数量	金額	数量	金額	数量	金額	数量	金額	数量	金額	数量	金額	数量	金額	数量	金額	
家庭用ミシン	ジグザグ縫(電子速度調整式)	0	0	-	-			50	14,365	50	14,365	53.8	50.8	250	70,975	90.3	85.8	
	ジグザグ縫(その他)	28	1,204	-	-					0	0	-	-	0	0	-	-	
	その他	5,516	267,221	97.5	98.3			440	19,610	440	19,610	35.2	26.4	7,664	418,844	153.4	147.0	
	小計	5,544	268,425	97.9	97.6	0	0	490	33,975	490	33,975	36.5	33.2	7,914	489,819	150.1	133.2	
	部品 家庭用ミシンのもの	0	5,898	-	68.4				3,465	0	3,465	-	201.2	0	55,612	-	290.5	
	家庭用ミシン合計	5,544	274,323	97.9	96.7	0	0	490	37,440	490	37,440	36.5	35.9	7,914	545,431	150.1	141.0	
工業用ミシン	自動式 単針直線(織物用)	4	133,490	30.8	3,077.9					0	0	-	-	15	23,687	250.0	36.3	
	自動式 単針直線(その他)	0	0	-	-					0	0	-	-	0	0	-	-	
	自動式 オーバーロック	430	33,314	36.2	53.4					0	0	-	-	6	8,718	300.0	147.6	
	自動式 その他	477	659,470	44.4	53.6			88	142,978	88	142,978	123.9	119.1	388	520,966	84.7	75.1	
	計	911	826,274	40.0	63.8	0	0	88	142,978	88	142,978	123.9	119.1	409	553,371	87.8	72.3	
	その他 単針直線(織物用)	932	126,711	162.4	144.4			488	38,872	488	38,872	435.7	223.5	918	78,925	107.7	86.1	
	その他 単針直線(その他)	735	94,749	108.7	78.2			184	27,068	184	27,068	45.9	53.2	1,804	263,537	108.3	108.2	
	その他 オーバーロック	1,810	318,126	112.8	147.0			267	47,332	267	47,332	158.9	192.3	1,107	204,766	147.6	139.7	
	その他 その他	3,949	800,159	80.2	76.6			516	100,767	516	100,767	94.2	65.8	4,007	925,432	121.2	113.5	
	計	7,426	1,339,745	95.5	91.1	0	0	1,455	214,039	1,455	214,039	118.4	87.0	7,836	1,472,660	119.2	113.5	
	小計	8,337	2,166,019	82.9	78.3	0	0	1,543	357,017	1,543	357,017	118.7	97.5	8,245	2,026,031	117.1	98.2	
	部品																	
	ボビンケース(個)	102,855	53,851	169.2	129.5			16,018	8,006	16,018	8,006	289.1	138.9	61,848	48,289	112.4	110.1	
	カマ(個)	47,150	130,861	96.3	97.0			4,818	17,217	4,818	17,217	94.8	69.1	30,912	113,509	96.8	93.1	
その他	0	301,398	-	81.4			530	83,996	0	84,526	-	65.7	0	487,061	-	70.4		
小計	0	486,110	-	88.9			530	109,219	0	109,749	-	68.9	0	648,859	-	75.7		
工業用ミシン合計	8,337	2,652,129	82.9	80.1	0	530	1,543	466,236	1,543	466,766	118.7	88.8	8,245	2,674,890	117.1	91.6		
針(千本)		674	3,857	19.4	13.4			41	980	41	980	77.4	43.6	1,083	10,859	44.9	44.2	
テーブル及びカバー		0	0	-	-					0	0	-	-	0	2,902	-	41.7	
	総計(ミシン合計)	13,881	2,434,444	88.3	80.0	0	0	2,033	390,992	2,033	390,992	76.9	83.5	16,159	2,515,850	131.3	103.5	
	総計	13,881	2,930,309	88.3	80.8	0	530	2,033	504,656	2,033	505,186	76.9	79.9	16,159	3,234,082	131.3	96.9	

		メキシコ		ホンジュラス		エルサルバドル		ニカラグア		トリニダード・トバゴ		ドミニカ共和国		中米6月計		対前年同期比		
		数量	金額	数量	金額	数量	金額	数量	金額	数量	金額	数量	金額	数量	金額	数量	金額	
家庭用ミシン	ジグザグ縫(電子速度調整式)													0	0	-	-	
	ジグザグ縫(その他)													0	0	-	-	
	その他													0	0	-	-	
	小計	0	0	0	0	0	0	0	0	0	0	0	0	0	0	-	-	
	部品 家庭用ミシンのもの													0	0	-	-	
	家庭用ミシン合計	0	0	0	0	0	0	0	0	0	0	0	0	0	0	-	-	
工業用ミシン	自動式 単針直線(織物用)													0	0	-	-	
	自動式 単針直線(その他)													0	0	-	-	
	自動式 オーバーロック													0	0	-	-	
	自動式 その他													0	0	-	-	
	計	0	0	0	0	0	0	0	0	0	0	0	0	0	0	-	-	
	その他 単針直線(織物用)													0	0	-	-	
	その他 単針直線(その他)													0	0	-	-	
	その他 オーバーロック			13	4,334										13	4,334	-	-
	その他 その他	112	12,204												112	12,204	147.4	122.7
	計	112	12,204	13	4,334	0	0	0	0	0	0	0	0	0	125	16,538	164.5	166.3
	小計	112	12,204	13	4,334	0	0	0	0	0	0	0	0	0	125	16,538	106.8	26.7
	部品	ボビンケース(個)	1,700	1,338											1,700	1,338	48.8	187.1
		カマ(個)	1,807	3,441											1,807	3,441	126.5	126.7
		その他		10,005		11,491		1,057		710			835	0	24,098	-	90.0	
小計			14,784		11,491		1,057		710		0	835	0	28,877	-	95.6		
工業用ミシン合計	112	26,988	13	15,825	0	1,057	0	710	0	0	0	835	125	45,415	106.8	49.2		
針(千本)	0	410								50	308		50	718	-	-		
テーブル及びカバー													0	0	-	-		
総計(ミシン合計)	112	12,204	13	4,334	0	0	0	0	0	0	0	0	125	16,538	106.8	26.7		
総計	112	27,398	13	15,825	0	1,057	0	710	0	308	0	835	125	46,133	106.8	50.0		

		中米1~6月計		対前年同期比		コロンビア		ペルー		ブラジル		ウルグアイ		アルゼンチン		南米6月計		
		数量	金額	数量	金額	数量	金額	数量	金額	数量	金額	数量	金額	数量	金額	数量	金額	
家庭用ミシン	ジグザグ縫(電子速度調整式)	0	0	-	-												0	0
	ジグザグ縫(その他)	0	0	-	-												0	0
	その他	0	0	-	-												0	0
	小計	0	0	-	-	0	0	0	0	0	0	0	0	0	0	0	0	0
	部品 家庭用ミシンのもの	0	0	-	-												0	0
	家庭用ミシン合計	0	0	-	-	0	0	0	0	0	0	0	0	0	0	0	0	0
工業用ミシン	自動式 単針直線(織物用)	0	0	-	-												0	0
	自動式 単針直線(その他)	0	0	-	-												0	0
	自動式 オーバーロック	0	0	-	-												0	0
	自動式 その他	22	53,079	19.3	84.4												0	0
	計	22	53,079	16.2	45.1	0	0	0	0	0	0	0	0	0	0	0	0	0
	その他 単針直線(織物用)	6	1,340	200.0	378.5												0	0
	その他 単針直線(その他)	7	10,643	-	-												0	0
	その他 オーバーロック	13	4,334	-	-												0	0
	その他 その他	476	51,855	67.0	66.4			23	1,766	23	3,277			2	372	48	5,415	
	計	502	68,172	70.4	86.9	0	0	23	1,766	23	3,277	0	0	2	372	48	5,415	
	小計	524	121,251	61.7	61.8	0	0	23	1,766	23	3,277	0	0	2	372	48	5,415	
	部品	ボビンケース(個)	31,843	6,815	67.5	87.7	4,210	389									4,210	389
		カマ(個)	6,782	19,694	104.8	122.3	197	509	1,267	2,504	1,467	4,346					2,931	7,359
		その他	0	178,071	-	118.0		1,497		497		3,558		355			0	5,907
小計		0	204,580	-	117.0		2,395		3,001		7,904		355		0	0	13,655	
工業用ミシン合計	524	325,831	61.7	87.8	0	2,395	23	4,767	23	11,181	0	355	2	372	48	19,070		
針(千本)	239	4,527	-	-												0	0	
テーブル及びカバー	0	0	-	-												0	0	
総計(ミシン合計)	524	121,251	61.7	61.8	0	0	23	1,766	23	3,277	0	0	2	372	48	5,415		
総計	524	330,358	61.7	89.0	0	2,395	23	4,767	23	11,181	0	355	2	372	48	19,070		

		対前年同期比		南米1~6月計		対前年同期比		モロッコ		チュニジア		エジプト		ケニヤ		ガーナ	
		数量	金額	数量	金額	数量	金額	数量	金額	数量	金額	数量	金額	数量	金額	数量	金額
家庭用ミシン	ジグザグ縫(電子速度調整式)	-	-	0	0	-	-							100	3,810		
	ジグザグ縫(その他)	-	-	0	0	-	-										
	その他	-	-	0	0	-	-										
	小計	-	-	0	0	-	-	0	0	0	0	0	0	100	3,810	0	0
	部品 家庭用ミシンのもの	-	-	0	1,030	-	-										
	家庭用ミシン合計	-	-	0	1,030	-	-	0	0	0	0	0	0	100	3,810	0	0
工業用ミシン	自動式 単針直線(織物用)	-	-	0	0	-	-										
	自動式 単針直線(その他)	-	-	0	0	-	-										
	自動式 オーバーロック	-	-	0	0	-	-										
	自動式 その他	-	-	11	23,449	122.2	164.0					5	1,898				
	計	-	-	11	23,449	122.2	164.0	0	0	0	0	5	1,898	0	0	0	0
	その他 単針直線(織物用)	-	-	5	878	-	-					87	2,157				
	その他 単針直線(その他)	-	-	0	0	-	-										
	その他 オーバーロック	-	-	24	1,229	2,400.0	179.4					50	1,127				
	その他 その他	15.9	22.6	768	72,273	68.4	68.4					46	3,632				
	計	15.9	22.6	797	74,380	71.0	70.0	0	0	0	0	183	6,916	0	0	0	0
	小計	15.8	20.1	808	97,829	71.4	81.1	0	0	0	0	188	8,814	0	0	0	0
	部品	ボビンケース(個)	96.1	25.3	13,456	4,950	58.7	69.5									
		カマ(個)	166.2	207.4	9,728	25,215	177.0	188.5	314	549	242	900	914	1,688			
		その他	-	71.3	0	42,958	-	141.0		978		3,126		945			412
		小計	-	102.2	0	73,123	-	143.5		1,527		4,026		2,633		0	412
	工業用ミシン合計	15.8	47.3	808	170,952	71.4	99.6	0	1,527	0	4,026	188	11,447	0	0	0	412
	針(千本)	-	-	0	0	-	-					240	1,564				
	テーブル及びカバー	-	-	0	0	-	-										
	総計(ミシン合計)	15.8	20.1	808	97,829	71.4	81.1	0	0	0	0	188	8,814	100	3,810	0	0
	総計	15.8	47.3	808	171,982	71.4	99.3	0	1,527	0	4,026	188	13,011	100	3,810	0	412

		アフリカ6月計		対前年同期比		アフリカ1~6月計		対前年同期比		オーストラリア		パプアニューギニア		ニュージーランド		フィジー	
		数量	金額	数量	金額	数量	金額	数量	金額	数量	金額	数量	金額	数量	金額	数量	金額
家庭用ミシン	ジグザグ縫(電子速度調整式)	100	3,810	-	-	201	7,653	78.5	510.5	25	7,058						
	ジグザグ縫(その他)	0	0	-	-	6	319	-	-								
	その他	0	0	-	-	15	781	9.3	98.9								
	小計	100	3,810	769.2	727.1	222	8,753	53.2	382.4	25	7,058	0	0	0	0	0	0
	部品 家庭用ミシンのもの	0	0	-	-	0	365	-	-								
	家庭用ミシン合計	100	3,810	769.2	727.1	222	9,118	53.2	398.3	25	7,058	0	0	0	0	0	0
工業用ミシン	自動式 単針直線(織物用)	0	0	-	-	140	628	58.8	61.4								
	自動式 単針直線(その他)	0	0	-	-	0	0	-	-								
	自動式 オーバーロック	0	0	-	-	0	0	-	-								
	自動式 その他	5	1,898	250.0	249.7	8	3,845	44.4	13.1					1	416		
	計	5	1,898	6.0	170.5	148	4,473	57.8	14.8	0	0	0	0	1	416	0	0
	その他 単針直線(織物用)	87	2,157	37.7	84.6	297	4,207	30.8	40.9								
	その他 単針直線(その他)	0	0	-	-	140	1,851	-	-			5	350				
	その他 オーバーロック	50	1,127	83.3	48.4	458	7,234	176.2	126.3								
	その他 その他	46	3,632	35.4	37.5	723	49,552	150.0	152.6	11	531					2	1,275
	計	183	6,916	43.5	47.5	1,618	62,844	94.8	129.6	11	531	5	350	0	0	2	1,275
	小計	188	8,814	37.3	56.3	1,766	67,317	90.0	85.4	11	531	5	350	1	416	2	1,275
	部品	ボビンケース(個)	0	0	-	-	1,736	1,578	147.1	262.1							
		カマ(個)	1,470	3,137	223.7	122.4	3,467	10,478	117.5	105.5							
		その他	0	5,461	-	109.2	0	40,515	-	117.0		404				263	
		小計	0	8,598	-	110.4	0	52,571	-	116.4		404		0		263	0
	工業用ミシン合計	188	17,412	37.3	74.2	1,766	119,888	90.0	96.7	11	935	5	350	1	679	2	1,275
	針(千本)	240	1,564	-	-	240	1,564	-	-	8	879						
	テーブル及びカバー	0	0	-	-	0	418	-	120.8								
	総計(ミシン合計)	288	12,624	55.7	78.0	1,988	76,070	83.6	93.8	36	7,589	5	350	1	416	2	1,275
	総計	288	22,786	55.7	95.0	1,988	130,988	83.6	103.5	36	8,872	5	350	1	679	2	1,275

		大洋州6月計		対前年同期比		大洋州1～6月計		対前年同期比		総計6月計		対前年同期比		総計1～6月計		対前年同期比		
		数量	金額	数量	金額	数量	金額	数量	金額	数量	金額	数量	金額	数量	金額	数量	金額	
家庭用 ミシン	ジグザグ縫(電子速度調整式)	25	7,058	-	-	25	7,058	50.0	45.9	9,593	43,597	188.0	96.2	37,908	158,447	140.8	84.8	
	ジグザグ縫(その他)	0	0	-	-	0	0	-	-	2,627	18,280	46.8	52.8	26,602	146,978	77.1	73.7	
	その他	0	0	-	-	220	10,723	56.3	46.4	13,811	92,949	138.7	60.1	71,226	943,564	116.6	117.0	
	小計	25	7,058	20.7	84.9	245	17,781	55.6	46.2	26,031	154,826	125.9	66.0	135,736	1,248,989	110.8	104.7	
	部品 家庭用ミシンのもの	0	0	-	0.0	0	429	-	40.8	0	26,716	-	123.9	0	184,873	-	121.7	
	家庭用ミシン合計	25	7,058	20.7	81.3	245	18,210	55.6	46.0	26,031	181,542	125.9	70.9	135,736	1,433,862	110.8	106.6	
工業用 ミシン	自動式 単針直線(織物用)	0	0	-	-	0	0	-	-	377	104,656	32.2	401.8	2,356	336,331	65.3	92.9	
	自動式 単針直線(その他)	0	0	-	-	0	0	-	-	0	0	-	-	0	0	-	-	
	自動式 オーバーロック	0	0	-	-	0	0	-	-	636	18,596	133.9	85.5	2,780	99,244	84.1	55.3	
	自動式 その他	1	416	-	-	1	416	-	-	1,362	1,245,101	67.6	80.2	8,467	6,711,118	75.1	99.2	
	計	1	416	-	-	1	416	-	-	2,375	1,368,353	64.9	85.5	13,603	7,146,693	74.8	97.8	
	その他 単針直線(織物用)	0	0	-	-	0	0	-	-	1,351	123,087	184.6	176.6	4,501	451,277	95.1	129.0	
	その他 単針直線(その他)	5	350	-	-	17	1,403	-	-	822	118,171	122.7	107.7	5,437	847,367	125.6	120.1	
	その他 オーバーロック	0	0	-	-	0	0	-	-	1,168	225,209	116.9	191.4	7,029	1,005,267	100.5	118.1	
	その他 その他	13	1,806	1,300.0	684.1	22	2,804	1,100.0	424.2	5,257	924,359	57.5	52.5	35,308	6,454,169	72.0	67.3	
	計	18	2,156	112.5	97.4	39	4,207	60.9	43.6	8,598	1,390,826	74.5	67.5	52,275	8,758,080	80.3	76.2	
	小計	19	2,572	118.8	116.2	40	4,623	62.5	47.9	10,973	2,759,179	72.2	75.4	65,878	15,904,773	79.1	84.6	
	部品	ボビンケース(個)	0	0	-	-	0	0	-	-	207,413	50,630	98.0	100.7	1,476,203	320,195	90.3	98.0
		カマ(個)	0	0	-	-	0	0	-	-	266,272	409,600	79.6	84.0	1,328,432	2,120,741	71.4	83.8
	その他	0	667	-	-	0	3,861	-	57.8	0	809,144	-	110.6	0	4,073,386	-	105.2	
	小計	0	667	-	-	0	3,861	-	55.8	0	1,269,374	-	100.0	0	6,514,322	-	96.8	
	工業用ミシン合計	19	3,239	118.8	146.3	40	8,484	62.5	51.2	10,973	4,028,553	72.2	81.7	65,878	22,419,095	79.1	87.8	
	針(千本)	8	879	160.0	163.1	16	1,670	53.3	78.8	7,629	87,108	28.1	39.1	89,106	779,071	51.4	53.5	
	テーブル及びカバー	0	0	-	-	0	0	-	-	0	6,743	-	754.3	0	25,571	-	117.6	
	総計(ミシン合計)	44	9,630	32.1	91.4	285	22,404	56.4	46.5	37,004	2,914,005	103.1	74.8	201,614	17,153,762	98.0	85.8	
	総計	44	11,176	32.1	97.7	285	28,364	56.4	48.7	37,004	4,303,946	103.1	79.6	201,614	24,657,599	98.0	87.0	

2019年1月～6月輸出

(財務省関税局調)

(単位:台、千円、%)

		韓国		中国		台湾		香港		モンゴル		東アジア1～6月計		対前年同期比		ベトナム		
		数量	金額	数量	金額	数量	金額	数量	金額	数量	金額	数量	金額	数量	金額	数量	金額	
家庭用ミシン	ジグザグ縫(電子速度調整式)	0	0	0	0	0	0	0	0	0	0	0	0	-	-	2,082	3,518	
	ジグザグ縫(その他)	0	0	0	0	0	0	0	0	0	0	0	0	-	-	48	603	
	その他	0	0	0	0	50	3,337	1	250	0	0	51	3,587	5,100.0	901.3	863	2,133	
	小計	0	0	0	0	50	3,337	1	250	0	0	51	3,587	19.8	98.7	2,993	6,254	
	部品 家庭用ミシンのもの	0	0	0	4,334	0	91,059	0	1,866	0	0	0	97,259	-	108.4	0	5,482	
	家庭用ミシン合計	0	0	0	4,334	50	94,396	1	2,116	0	0	51	100,846	19.8	108.1	2,993	11,736	
工業用ミシン	自動式 単針直線(織物用)	20	4,181	27	86,703	0	0	0	0	0	0	47	90,884	95.9	53.9	274	50,843	
	自動式 単針直線(その他)	0	0	0	0	0	0	0	0	0	0	0	0	-	-	0	0	
	自動式 オーバーロック	12	2,564	5	12,661	1	410	0	0	0	0	18	15,635	14.0	32.3	415	27,784	
	自動式 その他	38	132,558	1,759	782,639	3	5,011	1,576	2,055,391	2	479	3,378	2,976,078	66.1	111.9	180	233,034	
	計	70	139,303	1,791	882,003	4	5,421	1,576	2,055,391	2	479	3,443	3,082,597	65.1	107.2	869	311,661	
	その他 単針直線(織物用)	81	1,961	45	18,247	0	0	42	8,734	0	0	168	28,942	86.2	101.9	2	1,309	
	その他 単針直線(その他)	4	1,199	256	42,841	5	941	258	49,185	0	0	523	94,166	61.5	63.7	61	2,027	
	その他 オーバーロック	155	4,085	345	67,163	14	1,103	1,647	308,479	0	0	2,161	380,830	84.9	97.1	269	48,209	
	その他 その他	732	55,257	4,957	767,847	327	62,912	4,178	1,123,591	0	0	10,194	2,009,607	62.9	58.3	765	171,153	
	計	972	62,502	5,603	896,098	346	64,956	6,125	1,489,989	0	0	13,046	2,513,545	65.9	62.6	1,097	222,698	
	小計	1,042	201,805	7,394	1,778,101	350	70,377	7,701	3,545,380	2	479	16,489	5,596,142	65.7	81.2	1,966	534,359	
	部品	ボビンケース(個)	400	880	714,846	86,718	21,515	10,282	242,812	46,072	0	0	979,573	143,952	90.2	83.4	98,184	20,489
		カマ(個)	16,227	29,601	564,826	1,018,755	14,574	41,779	109,731	286,291	0	0	705,358	1,376,426	88.4	79.9	400,690	188,827
		その他	0	18,984	0	1,458,954	0	73,310	0	222,214	0	0	0	1,773,462	-	110.2	0	690,696
		小計	0	49,465	0	2,564,427	0	125,371	0	554,577	0	0	0	3,293,840	-	94.0	0	900,012
	工業用ミシン合計	1,042	251,270	7,394	4,342,528	350	195,748	7,701	4,099,957	2	479	16,489	8,889,982	65.7	85.5	1,966	1,434,371	
	針(千本)	30	687	307	5,874	1,587	21,435	44,813	403,006	0	0	46,737	431,002	69.3	68.5	8,168	90,812	
	テーブル及びカバー	0	0	0	1,775	0	0	0	279	0	0	0	2,054	-	113.8	0	18,337	
	総計(ミシン合計)	1,042	201,805	7,394	1,778,101	400	73,714	7,702	3,545,630	2	479	16,540	5,599,729	65.2	81.2	4,959	540,613	
	総計	1,042	251,957	7,394	4,354,511	400	311,579	7,702	4,505,358	2	479	16,540	9,423,884	65.2	84.8	4,959	1,555,256	

注:平成16年1月から、針については家庭用、工業用の区分がなくなり一本化されることになった。

		タイ		シンガポール		マレーシア		フィリピン		インドネシア		カンボジア		ラオス		ミャンマー	
		数量	金額	数量	金額	数量	金額	数量	金額	数量	金額	数量	金額	数量	金額	数量	金額
家庭用ミシン	ジグザグ縫(電子速度調整式)	131	482	0	0	0	0	0	0	0	0	355	812	0	0	6,644	10,690
	ジグザグ縫(その他)	752	2,497	0	0	0	0	0	0	0	0	287	581	0	0	2,431	11,206
	その他	0	0	22	1,043	0	0	0	0	0	0	71	456	0	0	5,265	20,037
	小計	883	2,979	22	1,043	0	0	0	0	0	0	713	1,849	0	0	14,340	41,933
	部品 家庭用ミシンのもの	0	11,539	0	0	0	343	0	0	0	395	0	0	0	0	0	860
	家庭用ミシン合計	883	14,518	22	1,043	0	343	0	0	0	395	713	1,849	0	0	14,340	42,793
工業用ミシン	自動式 単針直線(織物用)	2	7,052	0	0	1	937	0	0	0	0	0	0	5	228	0	0
	自動式 単針直線(その他)	0	0	0	0	0	0	0	0	0	0	0	0	0	0	0	0
	自動式 オーバーロック	0	0	2	1,884	0	0	5	2,390	0	0	0	0	0	0	0	0
	自動式 その他	17	26,884	1,386	2,007,300	68	19,279	17	12,150	49	85,873	0	0	0	0	1	325
	計	19	33,936	1,388	2,009,184	69	20,216	22	14,540	49	85,873	0	0	5	228	1	325
	その他 単針直線(織物用)	1	350	1,202	198,025	0	0	0	0	0	0	0	0	0	0	0	0
	その他 単針直線(その他)	17	7,070	1,373	271,327	0	0	0	0	40	9,604	0	0	0	0	0	0
	その他 オーバーロック	0	0	391	24,307	0	0	1	683	0	0	0	0	0	0	26	203
	その他 その他	190	31,950	10,414	2,011,949	0	0	0	0	82	24,425	130	45,568	0	0	4	800
	計	208	39,370	13,380	2,505,608	0	0	1	683	122	34,029	130	45,568	0	0	30	1,003
	小計	227	73,306	14,768	4,514,792	69	20,216	23	15,223	171	119,902	130	45,568	5	228	31	1,328
	部品	ボビンケース(個)	12,440	6,433	34,399	17,666	0	0	210	1,129	0	0	0	0	0	0	0
		カマ(個)	4,342	7,603	25,831	94,882	0	0	549	4,216	754	3,294	0	0	0	0	0
		その他	0	43,853	0	329,587	0	5,150	0	16,590	0	8,960	0	287	0	0	0
		小計	0	57,889	0	442,135	0	5,150	0	21,935	0	12,254	0	287	0	0	0
	工業用ミシン合計	227	131,195	14,768	4,956,927	69	25,366	23	37,158	171	132,156	130	45,855	5	228	31	1,981
	針(千本)	99	1,480	12,151	119,248	0	0	72	4,837	0	0	0	0	0	0	0	
	テーブル及びカバー	0	0	0	0	0	0	0	0	0	0	0	0	0	0	0	
	総計(ミシン合計)	1,110	76,285	14,790	4,515,835	69	20,216	23	15,223	171	119,902	843	47,417	5	228	14,371	43,261
	総計	1,110	147,193	14,790	5,077,218	69	25,709	23	41,995	171	132,551	843	47,704	5	228	14,371	44,774

		インド		パキスタン		スリランカ		バングラデシュ		アフガニスタン		ネパール		モルディブ		東南アジア1~6月計		
		数量	金額	数量	金額	数量	金額	数量	金額	数量	金額	数量	金額	数量	金額	数量	金額	
家庭用ミシン	ジグザグ縫(電子速度調整式)	0	0	0	0	0	0	0	0	4,713	11,007	0	0	0	0	13,925	26,509	
	ジグザグ縫(その他)	0	0	0	0	0	0	0	0	892	4,772	0	0	0	0	4,410	19,659	
	その他	0	0	0	0	395	443	0	0	763	2,983	0	0	0	0	7,379	27,095	
	小計	0	0	0	0	395	443	0	0	6,368	18,762	0	0	0	0	25,714	73,263	
	部品 家庭用ミシンのもの	0	0	0	0	0	300	0	0	0	0	0	0	0	0	0	18,919	
	家庭用ミシン合計	0	0	0	0	395	743	0	0	6,368	18,762	0	0	0	0	25,714	92,182	
工業用ミシン	自動式 単針直線(織物用)	0	0	0	0	1	3,750	32	16,558	0	0	0	0	0	0	315	79,368	
	自動式 単針直線(その他)	0	0	0	0	0	0	0	0	0	0	0	0	0	0	0	0	
	自動式 オーバーロック	1	1,232	0	0	0	0	0	0	92	458	0	0	0	0	515	33,748	
	自動式 その他	24	34,437	9	11,199	26	27,523	0	0	1,204	8,082	0	0	0	0	2,981	2,466,086	
	計	25	35,669	9	11,199	27	31,273	32	16,558	1,296	8,540	0	0	0	0	3,811	2,579,202	
	その他 単針直線(織物用)	74	501	12	5,150	0	0	0	0	0	0	0	0	0	0	1,291	205,335	
	その他 単針直線(その他)	586	77,562	0	0	0	0	0	0	0	0	0	0	0	0	2,077	367,590	
	その他 オーバーロック	175	3,256	0	0	0	0	0	0	0	0	0	0	0	0	862	76,658	
	その他 その他	1,699	149,884	258	50,725	6	3,614	72	18,964	0	0	0	0	0	0	13,620	2,509,032	
	計	2,534	231,203	270	55,875	6	3,614	72	18,964	0	0	0	0	0	0	17,850	3,158,615	
	小計	2,559	266,872	279	67,074	33	34,887	104	35,522	1,296	8,540	0	0	0	0	21,661	5,737,817	
	部品	ボビンケース(個)	52,079	5,243	70,000	5,601	0	0	2,420	942	0	0	0	0	0	0	269,732	57,503
		カマ(個)	23,691	32,539	50,001	72,201	1,826	9,542	10,334	20,669	0	0	0	0	0	0	518,018	433,773
		その他	0	70,251	0	5,487	0	34,086	0	19,507	0	0	0	524	0	726	0	1,226,357
		小計	0	108,033	0	83,289	0	43,628	0	41,118	0	0	0	524	0	726	0	1,717,633
	工業用ミシン合計	2,559	374,905	279	150,363	33	78,515	104	76,640	1,296	8,540	0	524	0	726	21,661	7,455,450	
	針(千本)	16,722	91,092	0	0	0	0	0	0	0	0	0	0	0	0	37,212	307,469	
	テーブル及びカバー	0	1,860	0	0	0	0	0	0	0	0	0	0	0	0	0	20,197	
	総計(ミシン合計)	2,559	266,872	279	67,074	428	35,330	104	35,522	7,664	27,302	0	0	0	0	47,375	5,811,080	
	総計	2,559	467,857	279	150,363	428	79,258	104	76,640	7,664	27,302	0	524	0	726	47,375	7,875,298	

		対前年同期比		イラン		イラク		サウジアラビア		カタール		オマーン		カタール		オマーン		
		数量	金額	数量	金額	数量	金額	数量	金額	数量	金額	数量	金額	数量	金額	数量	金額	
家庭用ミシン	ジグザグ縫(電子速度調整式)	113.7	70.6	0	0	501	2,087	0	0	0	0	0	0	0	0	0	0	
	ジグザグ縫(その他)	29.4	38.0	0	0	0	0	0	0	0	0	0	0	0	0	0	0	
	その他	47.8	42.8	0	0	0	0	0	0	0	0	0	0	0	0	0	0	
	小計	60.2	48.0	0	0	501	2,087	0	0	0	0	0	0	0	0	0	0	
	部品 家庭用ミシンのもの	-	100.1	0	0	0	0	0	0	0	317	0	0	0	317	0	0	
	家庭用ミシン合計	60.2	53.8	0	0	501	2,087	0	0	0	317	0	0	0	317	0	0	
工業用ミシン	自動式 単針直線(織物用)	25.0	119.1	0	0	0	0	0	0	0	0	0	0	0	0	0	0	
	自動式 単針直線(その他)	-	-	0	0	0	0	0	0	0	0	0	0	0	0	0	0	
	自動式 オーバーロック	171.1	76.9	0	0	0	0	0	0	0	0	0	0	0	0	0	0	
	自動式 その他	73.4	119.2	0	0	0	0	0	0	0	0	0	0	0	0	0	0	
	計	67.8	118.3	0	0	0	0	0	0	0	0	0	0	0	0	0	0	
	その他 単針直線(織物用)	60.2	156.4	0	0	0	0	0	0	0	0	0	0	0	0	0	0	
	その他 単針直線(その他)	182.8	190.4	45	12,888	0	0	0	0	0	0	0	0	0	0	0	0	
	その他 オーバーロック	80.9	102.7	0	0	0	0	0	0	0	0	0	0	0	0	0	0	
	その他 その他	64.4	62.1	0	0	0	0	0	0	0	0	0	0	0	0	0	0	
	計	70.0	71.2	45	12,888	0	0	0	0	0	0	0	0	0	0	0	0	
	小計	69.6	86.7	45	12,888	0	0	0	0	0	0	0	0	0	0	0	0	
	部品	ボビンケース(個)	85.0	119.6	0	0	0	0	2,000	259	0	0	0	0	0	0	0	0
		カマ(個)	54.2	86.6	1,080	1,494	0	0	635	1,149	0	0	0	0	0	0	0	0
		その他	-	129.1	0	0	0	0	0	4,446	0	0	0	0	0	0	0	0
		小計	-	114.6	0	1,494	0	0	0	5,854	0	0	0	0	0	0	0	0
	工業用ミシン合計	69.6	91.9	45	14,382	0	0	0	5,854	0	0	0	0	0	0	0	0	
	針(千本)	38.9	41.5	0	0	0	0	0	0	0	0	1	265	0	0	1	265	
	テーブル及びカバー	-	177.3	0	0	0	0	0	0	0	0	0	0	0	0	0	0	
	総計(ミシン合計)	64.2	85.8	45	12,888	501	2,087	0	0	0	0	0	0	0	0	0	0	
	総計	64.2	87.1	45	14,382	501	2,087	0	5,854	0	317	0	265	0	317	0	265	



		イスラエル		ヨルダン		アラブ首長国連邦		中近東1~6月計		対前年同期比		ノルウェー		スウェーデン		イギリス		
		数量	金額	数量	金額	数量	金額	数量	金額	数量	金額	数量	金額	数量	金額	数量	金額	
家庭用ミシン	ジグザグ縫(電子速度調整式)	0	0	0	0	23,006	44,165	23,507	46,252	170.1	107.0	0	0	0	0	0	0	
	ジグザグ縫(その他)	0	0	0	0	22,158	125,796	22,158	125,796	113.7	85.1	0	0	0	0	0	0	
	その他	56	2,301	0	0	50,325	213,012	50,381	215,313	146.2	132.5	911	45,033	0	0	0	0	
	小計	56	2,301	0	0	95,489	382,973	96,046	387,361	141.7	109.6	911	45,033	0	0	0	0	
	部品	家庭用ミシンのもの	0	0	0	0	0	5,044	0	5,361	-	37.6	0	0	0	0	0	492
	家庭用ミシン合計	56	2,301	0	0	95,489	388,017	96,046	392,722	141.7	106.8	911	45,033	0	0	0	492	
工業用ミシン	自動式 単針直線(織物用)	0	0	0	0	1,835	8,274	1,835	8,274	90.6	70.7	0	0	0	0	0	0	
	自動式 単針直線(その他)	0	0	0	0	0	0	0	0	-	-	0	0	0	0	0	0	
	自動式 オーバーロック	0	0	0	0	1,811	7,829	1,811	7,829	107.8	96.5	20	1,940	0	0	0	0	
	自動式 その他	0	0	0	0	1,201	7,729	1,201	7,729	281.3	102.6	0	0	0	0	1	268	
	計	0	0	0	0	4,847	23,832	4,847	23,832	117.3	87.1	20	1,940	0	0	1	268	
	その他 単針直線(織物用)	0	0	0	0	884	4,939	884	4,939	-	-	0	0	0	0	4	1,060	
	その他 単針直線(その他)	0	0	0	0	89	540	134	13,428	-	-	0	0	0	0	41	9,072	
	その他 オーバーロック	0	0	19	3,949	575	8,141	594	12,090	83.8	207.2	0	0	0	0	0	0	
	その他 その他	0	0	2	495	1,547	32,960	1,549	33,455	139.9	133.0	0	0	0	0	49	6,166	
	計	0	0	21	4,444	3,095	46,580	3,161	63,912	174.1	206.2	0	0	0	0	94	16,298	
	小計	0	0	21	4,444	7,942	70,412	8,008	87,744	134.6	150.4	20	1,940	0	0	95	16,566	
	部品	ボビンケース(個)	0	0	0	0	13,160	2,998	15,160	3,257	33.5	66.4	0	0	0	0	4,872	1,910
	部品	カマ(個)	0	0	632	1,020	4,670	7,122	7,017	10,785	69.7	90.5	0	0	42	414	1,186	3,532
	部品	その他	0	0	0	0	0	15,257	0	19,703	-	72.5	0	215	0	213	0	9,468
	部品	小計	0	0	0	1,020	0	25,377	0	33,745	-	76.7	0	215	0	627	0	14,910
工業用ミシン合計	0	0	21	5,464	7,942	95,789	8,008	121,489	134.6	118.7	20	2,155	0	627	95	31,476		
針(千本)	0	0	0	0	2,904	17,858	2,905	18,123	64.2	61.1	0	0	0	0	117	702		
テーブル及びカバー	0	0	0	0	0	0	0	0	-	-	0	0	0	0	0	0		
総計(ミシン合計)	56	2,301	21	4,444	103,431	453,385	104,054	475,105	141.1	115.4	931	46,973	0	0	95	16,566		
総計	56	2,301	21	5,464	103,431	501,664	104,054	532,334	141.1	106.5	931	47,188	0	627	95	32,670		

		オランダ		ベルギー		フランス		ドイツ		スイス		ポルトガル		スペイン		イタリア		
		数量	金額	数量	金額	数量	金額	数量	金額	数量	金額	数量	金額	数量	金額	数量	金額	
家庭用ミシン	ジグザグ縫(電子速度調整式)	0	0	0	0	0	0	0	0	0	0	0	0	0	0	0	0	
	ジグザグ縫(その他)	0	0	0	0	0	0	0	0	0	0	0	0	0	0	0	0	
	その他	0	0	0	0	0	0	4,178	198,957	0	0	0	0	0	0	82	4,796	
	小計	0	0	0	0	0	0	4,178	198,957	0	0	0	0	0	0	82	4,796	
	部品	家庭用ミシンのもの	0	0	0	0	0	0	0	2,592	0	0	0	0	0	0	0	0
	家庭用ミシン合計	0	0	0	0	0	0	4,178	201,549	0	0	0	0	0	0	82	4,796	
工業用ミシン	自動式 単針直線(織物用)	0	0	0	0	0	0	0	0	0	0	0	0	0	0	0	0	
	自動式 単針直線(その他)	0	0	0	0	0	0	0	0	0	0	0	0	0	0	0	0	
	自動式 オーバーロック	5	3,626	0	0	0	0	405	27,748	0	0	0	0	0	0	0	0	
	自動式 その他	199	352,926	0	0	217	196,705	1	279	0	0	0	0	0	0	5	7,647	
	計	204	356,552	0	0	217	196,705	406	28,027	0	0	0	0	0	0	5	7,647	
	その他 単針直線(織物用)	749	97,080	0	0	0	0	49	10,392	0	0	0	0	0	0	0	0	
	その他 単針直線(その他)	330	50,400	0	0	0	0	0	0	0	0	0	0	0	0	0	0	
	その他 オーバーロック	0	0	0	0	0	0	1,164	242,180	0	0	0	0	0	0	65	6,645	
	その他 その他	1,279	312,648	122	9,225	0	0	830	155,776	0	0	0	0	5	882	229	63,496	
	計	2,358	460,128	122	9,225	0	0	2,043	408,348	0	0	0	0	5	882	294	70,141	
	小計	2,562	816,680	122	9,225	217	196,705	2,449	436,375	0	0	0	0	5	882	299	77,788	
	部品	ボビンケース(個)	0	0	0	0	800	2,139	7,442	9,445	0	0	0	0	0	44,947	18,619	
	部品	カマ(個)	79	344	86	323	300	726	7,871	26,102	0	0	272	678	600	1,474	3,669	
	部品	その他	0	6,116	0	8,270	0	38,016	0	76,239	0	2,178	0	0	0	3,207	0	
	部品	小計	0	6,460	0	8,593	0	40,881	0	111,786	0	2,178	0	678	0	4,681	0	
工業用ミシン合計	2,562	823,140	122	17,818	217	237,586	2,449	548,161	0	2,178	0	678	5	5,563	299	129,294		
針(千本)	0	0	510	2,259	3	380	0	0	44	230	0	0	0	0	0	286		
テーブル及びカバー	0	0	0	0	0	0	0	0	0	0	0	0	0	0	0	0		
総計(ミシン合計)	2,562	816,680	122	9,225	217	196,705	6,627	635,332	0	0	0	0	5	882	381	82,584		
総計	2,562	823,140	122	20,077	217	237,966	6,627	749,710	0	2,408	0	678	5	5,563	381	134,376		

		フィンランド		ポーランド		ロシア		オーストリア		ハンガリー		ギリシャ		ルーマニア		ブルガリア		
		数量	金額	数量	金額	数量	金額	数量	金額	数量	金額	数量	金額	数量	金額	数量	金額	
家庭用ミシン	ジグザグ縫(電子速度調整式)	0	0	0	0	0	0	0	0	0	0	0	0	0	0	0	0	
	ジグザグ縫(その他)	0	0	0	0	0	0	0	0	0	0	0	0	0	0	0	0	
	その他	0	0	0	0	0	0	0	0	0	0	0	0	0	0	0	0	
	小計	0	0	0	0	0	0	0	0	0	0	0	0	0	0	0	0	
	部品 家庭用ミシンのもの	0	0	0	1,372	0	0	0	0	0	0	0	0	0	0	0	0	0
家庭用ミシン合計	0	0	0	1,372	0	0	0	0	0	0	0	0	0	0	0	0	0	
工業用ミシン	自動式 単針直線(織物用)	0	0	0	0	0	0	0	0	0	0	0	0	4	133,490	0	0	
	自動式 単針直線(その他)	0	0	0	0	0	0	0	0	0	0	0	0	0	0	0	0	
	自動式 オーバーロック	0	0	0	0	0	0	0	0	0	0	0	0	0	0	0	0	
	自動式 その他	0	0	0	0	0	0	0	0	0	0	0	0	1	28,899	0	0	
	計	0	0	0	0	0	0	0	0	0	0	0	0	5	162,389	0	0	
	その他 単針直線(織物用)	0	0	0	0	0	0	0	0	0	0	0	0	0	0	0	0	0
	その他 単針直線(その他)	0	0	364	35,277	0	0	0	0	0	0	0	0	0	0	0	0	0
	その他 オーバーロック	1	408	0	0	8	2,072	0	0	0	0	0	0	0	0	0	0	0
	その他 その他	0	0	22	4,090	90	14,075	0	0	0	0	0	0	0	0	0	0	0
	計	1	408	386	39,367	98	16,147	0	0	0	0	0	0	0	0	0	0	0
	小計	1	408	386	39,367	98	16,147	0	0	0	0	0	0	5	162,389	0	0	0
	部品																	
	ボビンケース(個)	0	0	7,035	10,394	0	0	0	0	0	0	0	0	0	0	0	0	0
	カマ(個)	0	0	9,996	34,249	0	0	204	923	35	203	51	369	268	1,123	292	624	
	その他	0	0	0	67,405	0	1,956	0	4,256	0	0	0	321	0	9,062	0	0	
小計	0	0	0	112,048	0	1,956	0	5,179	0	203	0	690	0	10,185	0	624		
工業用ミシン合計	1	408	386	151,415	98	18,103	0	5,179	0	203	0	690	5	172,574	0	624		
針(千本)	0	0	0	0	0	0	0	0	0	0	0	0	0	0	0	0	0	
テーブル及びカバー	0	0	0	0	0	0	0	0	0	0	0	0	0	0	0	0	0	
総計(ミシン合計)	1	408	386	39,367	98	16,147	0	0	0	0	0	0	5	162,389	0	0	0	
総計	1	408	386	152,787	98	18,103	0	5,179	0	203	0	690	5	172,574	0	624		

		トルコ		エストニア		リトアニア		ベラルーシ		モルドバ		チェコ		セルビア		カザフスタン	
		数量	金額	数量	金額	数量	金額	数量	金額	数量	金額	数量	金額	数量	金額	数量	金額
家庭用ミシン	ジグザグ縫(電子速度調整式)	0	0	0	0	0	0	0	0	0	0	0	0	0	0	0	0
	ジグザグ縫(その他)	0	0	0	0	0	0	0	0	0	0	28	1,204	0	0	0	0
	その他	25	242	130	10,307	0	0	0	0	0	0	190	7,886	0	0	0	0
	小計	25	242	130	10,307	0	0	0	0	0	0	218	9,090	0	0	0	0
	部品 家庭用ミシンのもの	0	0	0	1,442	0	0	0	0	0	0	0	0	0	0	0	0
家庭用ミシン合計	25	242	130	11,749	0	0	0	0	0	0	218	9,090	0	0	0	0	0
工業用ミシン	自動式 単針直線(織物用)	0	0	0	0	0	0	0	0	0	0	0	0	0	0	0	0
	自動式 単針直線(その他)	0	0	0	0	0	0	0	0	0	0	0	0	0	0	0	0
	自動式 オーバーロック	0	0	0	0	0	0	0	0	0	0	0	0	0	0	0	0
	自動式 その他	49	65,819	0	0	0	0	2	6,698	2	229	0	0	0	0	0	0
	計	49	65,819	0	0	0	0	2	6,698	2	229	0	0	0	0	0	0
	その他 単針直線(織物用)	130	18,179	0	0	0	0	0	0	0	0	0	0	0	0	0	0
	その他 単針直線(その他)	0	0	0	0	0	0	0	0	0	0	0	0	0	0	0	0
	その他 オーバーロック	547	61,398	0	0	7	1,434	0	0	0	0	0	0	0	0	18	3,989
	その他 その他	1,294	225,843	0	0	7	2,465	0	0	0	0	0	0	0	0	0	0
	計	1,971	305,420	0	0	14	3,899	0	0	0	0	0	0	0	0	18	3,989
	小計	2,020	371,239	0	0	14	3,899	2	6,698	2	229	0	0	0	0	18	3,989
	部品																
	ボビンケース(個)	37,759	11,344	0	0	0	0	0	0	0	0	0	0	0	0	0	0
	カマ(個)	21,047	43,259	0	0	52	212	892	3,843	129	344	79	581	0	0	0	0
	その他	0	35,844	0	1,020	0	6,066	0	3,971	0	820	0	278	0	3,389	0	788
小計	0	90,447	0	1,020	0	6,278	0	7,814	0	1,164	0	859	0	3,389	0	788	
工業用ミシン合計	2,020	461,686	0	1,020	14	10,177	2	14,512	2	1,393	0	859	0	3,389	18	4,777	
針(千本)	0	0	0	0	0	0	0	0	0	0	0	0	0	0	0	0	0
テーブル及びカバー	0	0	0	0	0	0	0	0	0	0	0	0	0	0	0	0	0
総計(ミシン合計)	2,045	371,481	130	10,307	14	3,899	2	6,698	2	229	218	9,090	0	0	18	3,989	
総計	2,045	461,928	130	12,769	14	10,177	2	14,512	2	1,393	218	9,949	0	3,389	18	4,777	

		アイルランド		ウズベキスタン		アルバニア		ヨーロッパ1~6月計		対前年同期比		カナダ		アメリカ合衆国		北米1~6月計		
		数量	金額	数量	金額	数量	金額	数量	金額	数量	金額	数量	金額	数量	金額	数量	金額	
家庭用ミシン	ジグザグ縫(電子速度調整式)	0	0	0	0	0	0	0	0	-	-	0	0	250	70,975	250	70,975	
	ジグザグ縫(その他)	0	0	0	0	0	0	28	1,204	-	-	0	0	0	0	0	0	
	その他	0	0	0	0	0	0	5,516	267,221	97.5	98.3	1	260	7,663	418,584	7,664	418,844	
	小計	0	0	0	0	0	0	5,544	268,425	97.9	97.6	1	260	7,913	489,559	7,914	489,819	
	部品 家庭用ミシンのもの	0	0	0	0	0	0	0	5,898	-	68.4	0	0	0	55,612	0	55,612	
	家庭用ミシン合計	0	0	0	0	0	0	5,544	274,323	97.9	96.7	1	260	7,913	545,171	7,914	545,431	
工業用ミシン	自動式 単針直線(織物用)	0	0	0	0	0	0	4	133,490	30.8	3,077.9	0	0	15	23,687	15	23,687	
	自動式 単針直線(その他)	0	0	0	0	0	0	0	0	-	-	0	0	0	0	0	0	
	自動式 オーバーロック	0	0	0	0	0	0	430	33,314	36.2	53.4	0	0	6	8,718	6	8,718	
	自動式 その他	0	0	0	0	0	0	477	659,470	44.4	53.6	0	0	388	520,966	388	520,966	
	計	0	0	0	0	0	0	911	826,274	40.0	63.8	0	0	409	553,371	409	553,371	
	その他 単針直線(織物用)	0	0	0	0	0	0	932	126,711	162.4	144.4	0	0	918	78,925	918	78,925	
	その他 単針直線(その他)	0	0	0	0	0	0	735	94,749	108.7	78.2	0	0	1,804	263,537	1,804	263,537	
	その他 オーバーロック	0	0	0	0	0	0	1,810	318,126	112.8	147.0	0	0	1,107	204,766	1,107	204,766	
	その他 その他	0	0	22	5,493	0	0	3,949	800,159	80.2	76.6	0	0	4,007	925,432	4,007	925,432	
	計	0	0	22	5,493	0	0	7,426	1,339,745	95.5	91.1	0	0	7,836	1,472,660	7,836	1,472,660	
	小計	0	0	22	5,493	0	0	8,337	2,166,019	82.9	78.3	0	0	8,245	2,026,031	8,245	2,026,031	
	部品	ボビンケース(個)	0	0	0	0	0	0	102,855	53,851	169.2	129.5	40	553	61,808	47,736	61,848	48,289
		カマ(個)	0	0	0	0	0	0	47,150	130,861	96.3	97.0	0	0	30,912	113,509	30,912	113,509
		その他	0	670	0	0	0	281	0	301,398	-	81.4	0	6,280	0	480,781	0	487,061
		小計	0	670	0	0	0	281	0	486,110	-	88.9	0	6,833	0	642,026	0	648,859
	工業用ミシン合計	0	670	22	5,493	0	281	8,337	2,652,129	82.9	80.1	0	6,833	8,245	2,668,057	8,245	2,674,890	
	針(千本)	0	0	0	0	0	0	674	3,857	19.4	13.4	0	0	1,083	10,859	1,083	10,859	
	テーブル及びカバー	0	0	0	0	0	0	0	0	-	-	0	0	0	2,902	0	2,902	
	総計(ミシン合計)	0	0	22	5,493	0	0	13,881	2,434,444	88.3	80.0	1	260	16,158	2,515,590	16,159	2,515,850	
	総計	0	670	22	5,493	0	281	13,881	2,930,309	88.3	80.8	1	7,093	16,158	3,226,989	16,159	3,234,082	

		対前年同期比		メキシコ		ホンジュラス		エルサルバドル		ニカラグア		コスタリカ		パナマ		ジャマイカ		
		数量	金額	数量	金額	数量	金額	数量	金額	数量	金額	数量	金額	数量	金額	数量	金額	
家庭用ミシン	ジグザグ縫(電子速度調整式)	90.3	85.8	0	0	0	0	0	0	0	0	0	0	0	0	0	0	
	ジグザグ縫(その他)	-	-	0	0	0	0	0	0	0	0	0	0	0	0	0	0	
	その他	153.4	147.0	0	0	0	0	0	0	0	0	0	0	0	0	0	0	
	小計	150.1	133.2	0	0	0	0	0	0	0	0	0	0	0	0	0	0	
	部品 家庭用ミシンのもの	-	290.5	0	0	0	0	0	0	0	0	0	0	0	0	0	0	
	家庭用ミシン合計	150.1	141.0	0	0	0	0	0	0	0	0	0	0	0	0	0	0	
工業用ミシン	自動式 単針直線(織物用)	250.0	36.3	0	0	0	0	0	0	0	0	0	0	0	0	0	0	
	自動式 単針直線(その他)	-	-	0	0	0	0	0	0	0	0	0	0	0	0	0	0	
	自動式 オーバーロック	300.0	147.6	0	0	0	0	0	0	0	0	0	0	0	0	0	0	
	自動式 その他	84.7	75.1	7	50,535	0	0	0	0	15	2,544	0	0	0	0	0	0	
	計	87.8	72.3	7	50,535	0	0	0	0	15	2,544	0	0	0	0	0	0	
	その他 単針直線(織物用)	107.7	86.1	6	1,340	0	0	0	0	0	0	0	0	0	0	0	0	
	その他 単針直線(その他)	108.3	108.2	7	10,643	0	0	0	0	0	0	0	0	0	0	0	0	
	その他 オーバーロック	147.6	139.7	0	0	13	4,334	0	0	0	0	0	0	0	0	0	0	
	その他 その他	121.2	113.5	476	51,855	0	0	0	0	0	0	0	0	0	0	0	0	
	計	119.2	113.5	489	63,838	13	4,334	0	0	0	0	0	0	0	0	0	0	
	小計	117.1	98.2	496	114,373	13	4,334	0	0	15	2,544	0	0	0	0	0	0	
	部品	ボビンケース(個)	112.4	110.1	31,843	6,815	0	0	0	0	0	0	0	0	0	0	0	0
		カマ(個)	96.8	93.1	6,189	17,262	500	1,880	0	0	33	295	0	0	0	0	0	0
		その他	-	70.4	0	55,108	0	95,298	0	7,020	0	5,523	0	238	0	288	0	0
		小計	-	75.7	0	79,185	0	97,178	0	7,020	0	5,818	0	238	0	288	0	0
	工業用ミシン合計	117.1	91.6	496	193,558	13	101,512	0	7,020	15	8,362	0	238	0	288	0	0	
	針(千本)	44.9	44.2	39	3,188	0	0	0	0	0	0	0	0	0	0	150	1,031	
	テーブル及びカバー	-	41.7	0	0	0	0	0	0	0	0	0	0	0	0	0	0	
	総計(ミシン合計)	131.3	103.5	496	114,373	13	4,334	0	0	15	2,544	0	0	0	0	0	0	
	総計	131.3	96.9	496	196,746	13	101,512	0	7,020	15	8,362	0	238	0	288	0	1,031	

		トリニダードトバゴ		ドミニカ共和国		ハイチ		中米1~6月計		対前年同期比		コロンビア		エクアドル		ペルー		
		数量	金額	数量	金額	数量	金額	数量	金額	数量	金額	数量	金額	数量	金額	数量	金額	
家庭用ミシン	ジグザグ縫(電子速度調整式)	0	0	0	0	0	0	0	0	-	-	0	0	0	0	0	0	
	ジグザグ縫(その他)	0	0	0	0	0	0	0	0	-	-	0	0	0	0	0	0	
	その他	0	0	0	0	0	0	0	0	-	-	0	0	0	0	0	0	
	小計	0	0	0	0	0	0	0	0	-	-	0	0	0	0	0	0	
	部品 家庭用ミシンのもの	0	0	0	0	0	0	0	0	-	-	0	0	0	0	0	0	
家庭用ミシン合計	0	0	0	0	0	0	0	0	-	-	0	0	0	0	0	0	0	
工業用ミシン	自動式 単針直線(織物用)	0	0	0	0	0	0	0	0	-	-	0	0	0	0	0	0	
	自動式 単針直線(その他)	0	0	0	0	0	0	0	0	-	-	0	0	0	0	0	0	
	自動式 オーバーロック	0	0	0	0	0	0	0	0	-	-	0	0	0	0	0	0	
	自動式 その他	0	0	0	0	0	0	22	53,079	19.3	84.4	7	22,997	0	0	0	0	
	計	0	0	0	0	0	0	22	53,079	16.2	45.1	7	22,997	0	0	0	0	
	その他 単針直線(織物用)	0	0	0	0	0	0	6	1,340	200.0	378.5	2	385	0	0	3	493	
	その他 単針直線(その他)	0	0	0	0	0	0	7	10,643	-	-	0	0	0	0	0	0	
	その他 オーバーロック	0	0	0	0	0	0	13	4,334	-	-	24	1,229	0	0	0	0	
	その他 その他	0	0	0	0	0	0	476	51,855	67.0	66.4	74	11,448	149	15,632	480	36,444	
	計	0	0	0	0	0	0	502	68,172	70.4	86.9	100	13,062	149	15,632	483	36,937	
	小計	0	0	0	0	0	0	524	121,251	61.7	61.8	107	36,059	149	15,632	483	36,937	
	部品																	
	ボビンケース(個)	0	0	0	0	0	0	31,843	6,815	67.5	87.7	4,210	389	0	0	4,474	1,303	
	カマ(個)	0	0	60	257	0	0	6,782	19,694	104.8	122.3	476	1,852	0	0	3,140	6,514	
	その他	0	0	0	13,769	0	827	0	178,071	-	118.0	0	7,732	0	0	0	3,077	
小計	0	0	0	14,026	0	827	0	204,580	-	117.0	0	9,973	0	0	0	10,894		
工業用ミシン合計	0	0	0	14,026	0	827	524	325,831	61.7	87.8	107	46,032	149	15,632	483	47,831		
針(千本)	50	308	0	0	0	0	239	4,527	-	-	0	0	0	0	0	0		
テーブル及びカバー	0	0	0	0	0	0	0	0	-	-	0	0	0	0	0	0		
総計(ミシン合計)	0	0	0	0	0	0	524	121,251	61.7	61.8	107	36,059	149	15,632	483	36,937		
総計	0	308	0	14,026	0	827	524	330,358	61.7	89.0	107	46,032	149	15,632	483	47,831		

		チリ		ブラジル		パラグアイ		ウルグアイ		アルゼンチン		南米1~6月計		対前年同期比		モロッコ		
		数量	金額	数量	金額	数量	金額	数量	金額	数量	金額	数量	金額	数量	金額	数量	金額	
家庭用ミシン	ジグザグ縫(電子速度調整式)	0	0	0	0	0	0	0	0	0	0	0	0	-	-	0	0	
	ジグザグ縫(その他)	0	0	0	0	0	0	0	0	0	0	0	0	-	-	0	0	
	その他	0	0	0	0	0	0	0	0	0	0	0	0	-	-	0	0	
	小計	0	0	0	0	0	0	0	0	0	0	0	0	-	-	0	0	
	部品 家庭用ミシンのもの	0	0	0	1,030	0	0	0	0	0	0	0	1,030	-	-	0	0	
家庭用ミシン合計	0	0	0	1,030	0	0	0	0	0	0	0	1,030	-	-	0	0		
工業用ミシン	自動式 単針直線(織物用)	0	0	0	0	0	0	0	0	0	0	0	0	-	-	0	0	
	自動式 単針直線(その他)	0	0	0	0	0	0	0	0	0	0	0	0	-	-	0	0	
	自動式 オーバーロック	0	0	0	0	0	0	0	0	0	0	0	0	-	-	0	0	
	自動式 その他	0	0	4	452	0	0	0	0	0	0	11	23,449	122.2	164.0	0	0	
	計	0	0	4	452	0	0	0	0	0	0	11	23,449	122.2	164.0	0	0	
	その他 単針直線(織物用)	0	0	0	0	0	0	0	0	0	0	5	878	-	-	0	0	
	その他 単針直線(その他)	0	0	0	0	0	0	0	0	0	0	0	0	-	-	0	0	
	その他 オーバーロック	0	0	0	0	0	0	0	0	0	0	24	1,229	2,400.0	179.4	0	0	
	その他 その他	17	1,569	34	5,231	12	1,577	0	0	2	372	768	72,273	68.4	68.4	6	1,487	
	計	17	1,569	34	5,231	12	1,577	0	0	2	372	797	74,380	71.0	70.0	6	1,487	
	小計	17	1,569	38	5,683	12	1,577	0	0	2	372	808	97,829	71.4	81.1	6	1,487	
	部品																	
	ボビンケース(個)	0	0	4,622	2,451	0	0	150	807	0	0	13,456	4,950	58.7	69.5	0	0	
	カマ(個)	0	0	5,967	15,130	0	0	145	1,719	0	0	9,728	25,215	177.0	188.5	542	1,522	
	その他	0	309	0	23,034	0	0	0	6,593	0	2,213	0	42,958	-	141.0	0	7,421	
小計	0	309	0	40,615	0	0	0	9,119	0	2,213	0	73,123	-	143.5	0	8,943		
工業用ミシン合計	17	1,878	38	46,298	12	1,577	0	9,119	2	2,585	808	170,952	71.4	99.6	6	10,430		
針(千本)	0	0	0	0	0	0	0	0	0	0	0	0	-	-	0	0		
テーブル及びカバー	0	0	0	0	0	0	0	0	0	0	0	0	-	-	0	0		
総計(ミシン合計)	17	1,569	38	5,683	12	1,577	0	0	2	372	808	97,829	71.4	81.1	6	1,487		
総計	17	1,878	38	47,328	12	1,577	0	9,119	2	2,585	808	171,982	71.4	99.3	6	10,430		

		チュニジア		エジプト		ナイジェリア		エチオピア		ケニヤ		ウガンダ		マダガスカル		モーリシャス	
		数量	金額	数量	金額	数量	金額	数量	金額	数量	金額	数量	金額	数量	金額	数量	金額
家庭用ミシン	ジグザグ縫(電子速度調整式)	0	0	0	0	0	0	0	0	201	7,653	0	0	0	0	0	0
	ジグザグ縫(その他)	0	0	0	0	0	0	0	0	0	0	0	0	0	0	0	0
	その他	0	0	0	0	0	0	0	0	0	0	0	0	0	0	0	0
	小計	0	0	0	0	0	0	0	0	201	7,653	0	0	0	0	0	0
	部品 家庭用ミシンのもの	0	0	0	0	0	0	0	0	0	365	0	0	0	0	0	0
家庭用ミシン合計	0	0	0	0	0	0	0	0	201	8,018	0	0	0	0	0	0	
工業用ミシン	自動式 単針直線(織物用)	0	0	0	0	0	0	0	0	0	0	140	628	0	0	0	0
	自動式 単針直線(その他)	0	0	0	0	0	0	0	0	0	0	0	0	0	0	0	0
	自動式 オーバーロック	0	0	0	0	0	0	0	0	0	0	0	0	0	0	0	0
	自動式 その他	0	0	5	1,898	0	0	0	0	0	0	3	1,947	0	0	0	0
	計	0	0	5	1,898	0	0	0	0	0	0	143	2,575	0	0	0	0
	その他 単針直線(織物用)	0	0	217	3,975	0	0	0	0	0	0	80	232	0	0	0	0
	その他 単針直線(その他)	0	0	138	1,409	0	0	0	0	0	0	0	0	0	0	0	0
	その他 オーバーロック	0	0	458	7,234	0	0	0	0	0	0	0	0	0	0	0	0
	その他 その他	0	0	629	30,941	22	330	65	16,451	0	0	0	0	0	0	1	343
	計	0	0	1,442	43,559	22	330	65	16,451	0	0	80	232	0	0	1	343
	小計	0	0	1,447	45,457	22	330	65	16,451	0	0	223	2,807	0	0	1	343
	部品																
	ボビンケース(個)	0	0	700	1,070	0	0	0	0	0	0	0	0	0	0	0	0
	カマ(個)	1,177	3,585	1,014	2,435	102	415	0	0	0	0	0	132	1,037	0	0	0
	その他	0	22,460	0	3,528	0	2,690	0	544	0	0	0	785	0	0	0	0
小計	0	26,045	0	7,033	0	3,105	0	544	0	0	0	785	0	1,037	0	0	
工業用ミシン合計	0	26,045	1,447	52,490	22	3,435	65	16,995	0	0	223	3,592	0	1,037	1	343	
針(千本)	0	0	240	1,564	0	0	0	0	0	0	0	0	0	0	0	0	
テーブル及びカバー	0	0	0	418	0	0	0	0	0	0	0	0	0	0	0	0	
総計(ミシン合計)	0	0	1,447	45,457	22	330	65	16,451	201	7,653	223	2,807	0	0	1	343	
総計	0	26,045	1,447	54,472	22	3,435	65	16,995	201	8,018	223	3,592	0	1,037	1	343	

		レユニオン		南アフリカ		ガーナ		アフリカ1~6月計		対前年同期比		オーストラリア		パプアニューギニア		ニュージーランド	
		数量	金額	数量	金額	数量	金額	数量	金額	数量	金額	数量	金額	数量	金額	数量	金額
家庭用ミシン	ジグザグ縫(電子速度調整式)	0	0	0	0	0	0	201	7,653	78.5	510.5	25	7,058	0	0	0	0
	ジグザグ縫(その他)	0	0	6	319	0	0	6	319	-	-	0	0	0	0	0	0
	その他	0	0	15	781	0	0	15	781	9.3	98.9	200	9,796	0	0	20	927
	小計	0	0	21	1,100	0	0	222	8,753	53.2	382.4	225	16,854	0	0	20	927
	部品 家庭用ミシンのもの	0	0	0	0	0	0	0	365	-	-	0	429	0	0	0	0
家庭用ミシン合計	0	0	21	1,100	0	0	222	9,118	53.2	398.3	225	17,283	0	0	20	927	
工業用ミシン	自動式 単針直線(織物用)	0	0	0	0	0	0	140	628	58.8	61.4	0	0	0	0	0	0
	自動式 単針直線(その他)	0	0	0	0	0	0	0	0	-	-	0	0	0	0	0	0
	自動式 オーバーロック	0	0	0	0	0	0	0	0	-	-	0	0	0	0	0	0
	自動式 その他	0	0	0	0	0	0	8	3,845	44.4	13.1	0	0	0	0	1	416
	計	0	0	0	0	0	0	148	4,473	57.8	14.8	0	0	0	0	1	416
	その他 単針直線(織物用)	0	0	0	0	0	0	297	4,207	30.8	40.9	0	0	0	0	0	0
	その他 単針直線(その他)	0	0	2	442	0	0	140	1,851	-	-	12	1,053	5	350	0	0
	その他 オーバーロック	0	0	0	0	0	0	458	7,234	176.2	126.3	0	0	0	0	0	0
	その他 その他	0	0	0	0	0	0	723	49,552	150.0	152.6	19	1,147	0	0	1	382
	計	0	0	2	442	0	0	1,618	62,844	94.8	129.6	31	2,200	5	350	1	382
	小計	0	0	2	442	0	0	1,766	67,317	90.0	85.4	31	2,200	5	350	2	798
	部品																
	ボビンケース(個)	0	0	1,036	508	0	0	1,736	1,578	147.1	262.1	0	0	0	0	0	0
	カマ(個)	0	0	500	1,484	0	0	3,467	10,478	117.5	105.5	0	0	0	0	0	0
	その他	0	236	0	2,439	0	412	0	40,515	-	117.0	0	3,222	0	0	0	639
小計	0	236	0	4,431	0	412	0	52,571	-	116.4	0	3,222	0	0	0	639	
工業用ミシン合計	0	236	2	4,873	0	412	1,766	119,888	90.0	96.7	31	5,422	5	350	2	1,437	
針(千本)	0	0	0	0	0	0	240	1,564	-	-	16	1,670	0	0	0	0	
テーブル及びカバー	0	0	0	0	0	0	0	418	-	120.8	0	0	0	0	0	0	
総計(ミシン合計)	0	0	23	1,542	0	0	1,988	76,070	83.6	93.8	256	19,054	5	350	22	1,725	
総計	0	236	23	5,973	0	412	1,988	130,988	83.6	103.5	256	24,375	5	350	22	2,364	

		フィジー		大洋州1~6月計		対前年同期比		総計1~6月計		対前年同期比	
		数量	金額	数量	金額	数量	金額	数量	金額	数量	金額
家庭用 ミシン	ジグザグ縫(電子速度調整式)	0	0	25	7,058	50.0	45.9	37,908	158,447	140.8	84.8
	ジグザグ縫(その他)	0	0	0	0	-	-	26,602	146,978	77.1	73.7
	その他	0	0	220	10,723	56.3	46.4	71,226	943,564	116.6	117.0
	小計	0	0	245	17,781	55.6	46.2	135,736	1,248,989	110.8	104.7
	部品 家庭用ミシンのもの	0	0	0	429	-	40.8	0	184,873	-	121.7
	家庭用ミシン合計	0	0	245	18,210	55.6	46.0	135,736	1,433,862	110.8	106.6
工業用 ミシン	自動式 単針直線(織物用)	0	0	0	0	-	-	2,356	336,331	65.3	92.9
	自動式 単針直線(その他)	0	0	0	0	-	-	0	0	-	-
	自動式 オーバーロック	0	0	0	0	-	-	2,780	99,244	84.1	55.3
	自動式 その他	0	0	1	416	-	-	8,467	6,711,118	75.1	99.2
	計	0	0	1	416	-	-	13,603	7,146,693	74.8	97.8
	その他 単針直線(織物用)	0	0	0	0	-	-	4,501	451,277	95.1	129.0
	その他 単針直線(その他)	0	0	17	1,403	-	-	5,437	847,367	125.6	120.1
	その他 オーバーロック	0	0	0	0	-	-	7,029	1,005,267	100.5	118.1
	その他 その他	2	1,275	22	2,804	1,100.0	424.2	35,308	6,454,169	72.0	67.3
	計	2	1,275	39	4,207	60.9	43.6	52,275	8,758,080	80.3	76.2
	小計	2	1,275	40	4,623	62.5	47.9	65,878	15,904,773	79.1	84.6
	部品 ボビンケース(個)	0	0	0	0	-	-	1,476,203	320,195	90.3	98.0
	部品 カマ(個)	0	0	0	0	-	-	1,328,432	2,120,741	71.4	83.8
	部品 その他	0	0	0	3,861	-	57.8	0	4,073,386	-	105.2
	部品 小計	0	0	0	3,861	-	55.8	0	6,514,322	-	96.8
工業用ミシン合計	2	1,275	40	8,484	62.5	51.2	65,878	22,419,095	79.1	87.8	
針(千本)	0	0	16	1,670	53.3	78.8	89,106	779,071	51.4	53.5	
テーブル及びカバー	0	0	0	0	-	-	0	25,571	-	117.6	
総計(ミシン合計)	2	1,275	285	22,404	56.4	46.5	201,614	17,153,762	98.0	85.8	
総計	2	1,275	285	28,364	56.4	48.7	201,614	24,657,599	98.0	87.0	

2019年 6 月 輸 入

(財務省関税局調)

(単位:台、千円、%)

		韓国		中国		台湾		香港		ベトナム		タイ	
		数量	金額	数量	金額	数量	金額	数量	金額	数量	金額	数量	金額
家庭用	完成品(頭部含む)			10,944	89,321	9,209	135,785			10,157	118,796	2,733	25,454
ミシン	部 品				2,036		38,838				2,597		1,942
家 庭 用 合 計		0	0	10,944	91,357	9,209	174,623	0	0	10,157	121,393	2,733	27,396
工業用	自動式:単針直線	1	5,482	1,064	50,881	1	1,044			3	1,247		
	自動式:オーバーロック			18	4,311								
	自動式:その他			64	19,250	111	17,666			41	12,922		
	自動式計	1	5,482	1,146	74,442	112	18,710	0	0	44	14,169	0	0
	その他:単針直線			262	20,191	17	401			44	1,648		
	その他:オーバーロック			479	25,930					6	439		
	その他:その他			416	38,980	3	853						
	その他計	0	0	1,157	85,101	20	1,254	0	0	50	2,087	0	0
小 計	1	5,482	2,303	159,543	132	19,964	0	0	94	16,256	0	0	
部 品					319,437		90,713		440		247,538		3,055
工 業 用 合 計		1	5,482	2,303	478,980	132	110,677	0	440	94	263,794	0	3,055
針(千本)				245	527					23,253	61,939		
テーブル及びカバー					10,414		451						
総 計(ミシン合計)		1	5,482	13,247	248,864	9,341	155,749	0	0	10,251	135,052	2,733	25,454
総 計		1	5,482	13,247	581,278	9,341	285,751	0	440	10,251	447,126	2,733	30,451

		シンガポール		フィリピン		フランス		ドイツ		イタリア		チェコ	
		数量	金額	数量	金額	数量	金額	数量	金額	数量	金額	数量	金額
家庭用	完成品(頭部含む)												
ミシン	部 品												
家 庭 用 合 計		0	0	0	0	0	0	0	0	0	0	0	0
工業用	自動式:単針直線							1	7,047				
	自動式:オーバーロック											40	23,112
	自動式:その他							4	9,965			4	6,167
	自動式計	0	0	0	0	0	0	5	17,012	0	0	44	29,279
	その他:単針直線							5	3,613				
	その他:オーバーロック							1	351				
	その他:その他							2	3,102				
	その他計	0	0	0	0	0	0	8	7,066	0	0	0	0
小 計	0	0	0	0	0	0	13	24,078	0	0	44	29,279	
部 品			961		772		571		42,982		1,793		203
工 業 用 合 計		0	961	0	772	0	571	13	67,060	0	1,793	44	29,482
針(千本)		146	2,398										
テーブル及びカバー													
総 計(ミシン合計)		0	0	0	0	0	0	13	24,078	0	0	44	29,279
総 計		0	3,359	0	772	0	571	13	67,060	0	1,793	44	29,482

		アメリカ合衆国		総計6月計		対前年同期比		累計1～6月計		対前年同期比	
		数量	金額	数量	金額	数量	金額	数量	金額	数量	金額
家庭用	完成品(頭部含む)			33,043	369,356	64.2	64.6	397,492	3,587,036	107.2	84.4
ミシン	部品			0	45,413	-	93.7	0	400,025	-	113.1
家庭用合計		0	0	33,043	414,769	64.2	66.9	397,492	3,987,061	107.2	86.6
工業用	自動式:単針直線			1,070	65,701	1304.9	190.1	6,185	379,392	1330.1	423.3
	自動式:オーバーロック			58	27,423	828.6	402.0	396	85,809	50.8	136.0
	自動式:その他			224	65,970	82.1	97.9	1,856	430,504	74.6	115.8
	自動式計	0	0	1,352	159,094	373.5	146.2	8,437	895,705	226.1	170.8
	その他:単針直線			328	25,853	84.5	69.5	10,597	130,457	492.4	72.6
	その他:オーバーロック	10	3,196	496	29,916	367.4	323.1	2,729	157,647	330.4	270.4
	その他:その他			421	42,935	71.6	63.0	3,883	414,715	108.7	112.3
	その他計	10	3,196	1,245	98,704	112.1	86.1	17,209	702,819	262.7	115.7
小計		10	3,196	2,597	257,798	176.3	115.4	25,646	1,598,524	249.4	141.2
	部品		3,132	0	711,597	-	84.8	0	4,232,810	-	90.0
工業用合計		10	6,328	2,597	969,395	176.3	91.3	25,646	5,831,334	249.4	99.9
針(千本)				23,644	64,864	59.7	53.3	186,700	555,212	83.8	76.4
テーブル及びカバー				0	10,865	-	50.5	0	82,672	-	100.3
総計(ミシン合計)		10	3,196	35,640	627,154	67.3	78.9	423,138	5,185,560	111.1	96.4
総計		10	6,328	35,640	1,459,893	67.3	80.0	423,138	10,456,279	111.1	92.9



2019年 1月～6月 輸入

(財務省関税局調)

(単位:台、千円、%)

		韓国		中国		台湾		香港		ベトナム		タイ	
		数量	金額	数量	金額	数量	金額	数量	金額	数量	金額	数量	金額
家庭用 ミシン	完成品(頭部含む)	0	0	144,613	611,964	79,503	1,205,875	0	0	143,315	1,565,344	30,056	203,597
	部 品	0	0	0	15,169	0	352,548	0	0	0	17,528	0	12,075
家 庭 用 合 計		0	0	144,613	627,133	79,503	1,558,423	0	0	143,315	1,582,872	30,056	215,672
工業用 ミシン	自動式:単針直線	3	6,522	6,165	345,964	5	1,676	0	0	4	1,473	0	0
	自動式:オーバーロック	0	0	311	25,786	33	6,986	0	0	0	0	0	0
	自動式:その他	3	1,535	334	105,104	1,260	200,375	0	0	193	55,413	0	0
	自動式計	6	8,057	6,810	476,854	1,298	209,037	0	0	197	56,886	0	0
	その他:単針直線	0	0	10,348	112,459	25	1,926	0	0	212	8,120	0	0
	その他:オーバーロック	0	0	2,626	142,915	49	6,675	0	0	41	2,738	0	0
	その他:その他	0	0	3,822	383,513	15	2,771	0	0	27	3,616	0	0
	その他計	0	0	16,796	638,887	89	11,372	0	0	280	14,474	0	0
	小 計	6	8,057	23,606	1,115,741	1,387	220,409	0	0	477	71,360	0	0
部 品	0	9,708	0	2,150,972	0	567,822	0	1,845	0	1,310,894	0	14,707	
工 業 用 合 計		6	17,765	23,606	3,266,713	1,387	788,231	0	1,845	477	1,382,254	0	14,707
針(千本)		0	0	953	3,715	50	845	0	0	184,610	532,129	0	0
テーブル及びカバー		0	15,753	0	57,645	0	3,985	0	0	0	2,345	0	592
総 計(ミシン合計)		6	8,057	168,219	1,727,705	80,890	1,426,284	0	0	143,792	1,636,704	30,056	203,597
総 計		6	33,518	168,219	3,955,206	80,890	2,351,484	0	1,845	143,792	3,499,600	30,056	230,971

		シンガポール		フィリピン		インド		スリランカ		イギリス		ベルギー	
		数量	金額	数量	金額	数量	金額	数量	金額	数量	金額	数量	金額
家庭用 ミシン	完成品(頭部含む)	0	0	0	0	0	0	0	0	0	0	0	0
	部 品	0	499	0	0	0	0	0	0	0	0	0	0
家 庭 用 合 計		0	499	0	0	0	0	0	0	0	0	0	0
工業用 ミシン	自動式:単針直線	0	0	0	0	0	0	0	0	0	0	0	0
	自動式:オーバーロック	0	0	0	0	0	0	0	0	0	0	1	14,689
	自動式:その他	0	0	0	0	0	0	0	0	5	1,830	1	712
	自動式計	0	0	0	0	0	0	0	0	5	1,830	2	15,401
	その他:単針直線	0	0	0	0	0	0	0	0	0	0	0	0
	その他:オーバーロック	0	0	0	0	0	0	0	0	0	0	0	0
	その他:その他	0	0	0	0	0	0	0	0	0	0	0	0
	その他計	0	0	0	0	0	0	0	0	0	0	0	0
小 計	0	0	0	0	0	0	0	0	5	1,830	2	15,401	
部 品	0	5,550	0	6,904	0	0	0	229	0	0	0	1,101	
工 業 用 合 計		0	5,550	0	6,904	0	0	0	229	5	1,830	2	16,502
針(千本)		981	17,074	0	0	61	571	0	0	0	0	0	0
テーブル及びカバー		0	1,536	0	0	0	0	0	0	0	0	0	0
総 計(ミシン合計)		0	0	0	0	0	0	0	0	5	1,830	2	15,401
総 計		0	24,659	0	6,904	0	571	0	229	5	1,830	2	16,502

		フランス		ドイツ		スイス		スペイン		イタリア		トルコ	
		数量	金額	数量	金額	数量	金額	数量	金額	数量	金額	数量	金額
家庭用 ミシン	完成品(頭部含む)	0	0	0	0	0	0	0	0	0	0	0	0
	部 品	0	0	0	222	0	319	0	0	0	0	0	0
家 庭 用 合 計		0	0	0	222	0	319	0	0	0	0	0	0
工業用 ミシン	自動式:単針直線	0	0	7	23,166	0	0	0	0	0	0	0	0
	自動式:オーバーロック	0	0	5	2,778	0	0	0	0	1	6,115	2	1,797
	自動式:その他	0	0	20	23,817	0	0	1	4,691	4	3,804	0	0
	自動式計	0	0	32	49,761	0	0	1	4,691	5	9,919	2	1,797
	その他:単針直線	0	0	8	5,717	0	0	0	0	0	0	0	0
	その他:オーバーロック	0	0	1	351	0	0	0	0	1	1,055	1	717
	その他:その他	1	410	10	11,868	0	0	0	0	2	1,410	0	0
	その他計	1	410	19	17,936	0	0	0	0	3	2,465	1	717
	小 計	1	410	51	67,697	0	0	1	4,691	8	12,384	3	2,514
部 品		0	571	0	130,975	0	0	0	0	0	5,385	0	0
工 業 用 合 計		1	981	51	198,672	0	0	1	4,691	8	17,769	3	2,514
針(千本)		0	0	0	0	0	0	0	0	0	0	0	0
テーブル及びカバー		0	0	0	240	0	0	0	0	0	0	0	0
総 計(ミシン合計)		1	410	51	67,697	0	0	1	4,691	8	12,384	3	2,514
総 計		1	981	51	199,134	0	319	1	4,691	8	17,769	3	2,514

		チェコ		アメリカ合衆国		ポーランド		オランダ		インドネシア		カメルーン	
		数量	金額	数量	金額	数量	金額	数量	金額	数量	金額	数量	金額
家庭用 ミシン	完成品(頭部含む)	0	0	5	256	0	0	0	0	0	0	0	0
	部 品	0	0	0	1,665	0	0	0	0	0	0	0	0
家 庭 用 合 計		0	0	5	1,921	0	0	0	0	0	0	0	0
工業用 ミシン	自動式:単針直線	0	0	1	591	0	0	0	0	0	0	0	0
	自動式:オーバーロック	42	25,378	0	0	0	0	1	2,280	0	0	0	0
	自動式:その他	17	19,881	16	10,783	0	0	2	2,559	0	0	0	0
	自動式計	59	45,259	17	11,374	0	0	3	4,839	0	0	0	0
	その他:単針直線	0	0	4	2,235	0	0	0	0	0	0	0	0
	その他:オーバーロック	0	0	10	3,196	0	0	0	0	0	0	0	0
	その他:その他	0	0	5	10,763	0	0	0	0	0	0	0	0
	その他計	0	0	19	16,194	0	0	0	0	0	0	0	0
小 計	59	45,259	36	27,568	0	0	3	4,839	0	0	0	0	
部 品		0	203	0	23,758	0	1,639	0	0	0	0	0	547
工 業 用 合 計		59	45,462	36	51,326	0	1,639	3	4,839	0	0	0	547
針(千本)		33	588	0	0	0	0	0	0	12	290	0	0
テーブル及びカバー		0	0	0	576	0	0	0	0	0	0	0	0
総 計(ミシン合計)		59	45,259	41	27,824	0	0	3	4,839	0	0	0	0
総 計		59	46,050	41	53,823	0	1,639	3	4,839	0	290	0	547

		カンボジア		累計1～6月計		対前年同期比	
		数量	金額	数量	金額	数量	金額
家庭用 ミシン	完成品(頭部含む)	0	0	397,492	3,587,036	107.2	84.4
	部 品	0	0	0	400,025	-	113.1
家 庭 用 合 計		0	0	397,492	3,987,061	107.2	86.6
工 業 用 ミシン	自動式:単針直線	0	0	6,185	379,392	1330.1	423.3
	自動式:オーバロック	0	0	396	85,809	50.8	136.0
	自動式:その他	0	0	1,856	430,504	74.6	115.8
	自動式計	0	0	8,437	895,705	226.1	170.8
	その他:単針直線	0	0	10,597	130,457	492.4	72.6
	その他:オーバロック	0	0	2,729	157,647	330.4	270.4
	その他:その他	1	364	3,883	414,715	108.7	112.3
	その他計	1	364	17,209	702,819	262.7	115.7
	小 計	1	364	25,646	1,598,524	249.4	141.2
	部 品	0	0	0	4,232,810	-	90.0
工 業 用 合 計		1	364	25,646	5,831,334	249.4	99.9
針(千本)		0	0	186,700	555,212	83.8	76.4
テーブル及びカバー		0	0	0	82,672	-	100.3
総 計(ミシン合計)		1	364	423,138	5,185,560	111.1	96.4
総 計		1	364	423,138	10,456,279	111.1	92.9