

2018 — 12

No. 786

JASMA

(生産・輸出・輸入統計)

一般社団法人日本縫製機械工業会

JAPAN SEWING MACHINERY MANUFACTURERS ASSOCIATION

105-0004 東京都港区新橋5-25-3

電話 03-6435-8190

FAX 03-6435-8192

URL <http://www.jasma.or.jp/>

JASMA

(生産・輸出・輸入統計)

2018年12月分 目次

I	12月の概況	1
II	月次推移グラフ(2017年1月～12月 2018年1月～)	
	1家庭用ミシンの生産、販売、在庫台数	3
	2家庭用ミシンの生産、販売金額	4
	3家庭用ミシンの輸出台数、金額	5
	4家庭用ミシンの輸出台数、金額	6
	5工業用ミシンの生産、販売、在庫台数	7
	6工業用ミシンの生産、販売金額	8
	7工業用ミシンの輸出台数、金額	9
	8工業用ミシンの輸出台数、金額	10
III	生産、販売、在庫データ (12月分)	11
	(12月分)	14
IV	国別、地域別輸出データ (1～12月分)	21
	(12月分)	29
V	国別、地域別輸入データ (1～12月分)	31

12月の概況

I. ミシン

「生産」

(1)12月実績 (単位:台、百万円、%) (2)1～12月実績 (単位:台、百万円、%)

(1)12月実績				(2)1～12月実績					
	数量	前年同期比	金額	前年同期比		数量	前年同期比	金額	前年同期比
ミシン合計	11,841	99.1	2,250	87.8	ミシン合計	155,127	108.0	31,441	106.2
家庭用ミシン計	4,582	112.7	211	109.9	家庭用ミシン計	52,998	97.8	2,605	101.8
工業用ミシン計	7,259	92.1	2,039	86.0	工業用ミシン計	102,129	114.1	28,836	106.6

- ① 12月のミシン生産は、「家庭用」は4,582台、211百万円で、前年同期比112.7%(台数)、109.9%(金額)、「工業用」は7,259台、2,039百万円で、前年同期比92.1%(台数)、86.0%(金額)である。「工業用」は、「一本針直線本縫」が前年同期比85.2%(台数)、102.8%(金額)、「へり縫」が109.8%(台数)、85.3%(金額)、「その他」は90.7%(台数)、85.8%(金額)である。

- ② 前月比では、「家庭用」は台数で103.1%、金額で86.1%、「工業用」は台数で93.5%、金額で93.5%である。

「販売」

(1)12月実績 (単位:台、百万円、%) (2)1～12月実績 (単位:台、百万円、%)

(1)12月実績				(2)1～12月実績					
	数量	前年同期比	金額	前年同期比		数量	前年同期比	金額	前年同期比
ミシン合計	16,279	107.8	2,652	87.6	ミシン合計	221,953	116.5	37,914	105.7
家庭用ミシン計	4,547	109.7	207	99.0	家庭用ミシン計	53,176	96.8	2,622	98.9
工業用ミシン計	11,732	107.1	2,445	86.8	工業用ミシン計	168,777	124.6	35,292	106.3

- ① 12月のミシン販売は、「家庭用」は4,547台、207百万円で、前年同期比109.7%(台数) 99.0%(金額)、「工業用」は11,732台、2,445百万円で、前年同期比107.1%(台数)、86.8%(金額)である。「工業用」は、「一本針直線本縫」が前年同期比96.6%(台数)、109.4%(金額)、「へり縫」が204.0%(台数)、134.2%(金額)、「その他」は83.7%(台数)、81.4%(金額)である。

- ② 前月比では、「家庭用」は台数で98.7%、金額で76.4%、「工業用」は台数で84.5%、金額で88.5%である。

「輸出」

地域別輸出実績(12月)

(単位:台、千円、%、部品含まず)

	家庭用ミシン		前年同期比		工業用ミシン		前年同期比		合計		前年同期比	
	数量	金額	数量	金額	数量	金額	数量	金額	数量	金額	数量	金額
東アジア	0	0	-	-	2,824	1,036,797	71.8	98.8	2,824	1,036,797	71.7	98.8
東南アジア	5,740	13,112	61.6	22.4	3,665	1,089,199	75.3	90.4	9,405	1,102,311	66.3	87.3
中近東	15,206	67,117	65.0	54.0	1,542	14,690	55.6	76.2	16,748	81,807	64.0	57.0
ヨーロッパ	1,149	55,031	163.0	172.8	1,595	426,257	75.7	90.0	2,744	481,288	97.6	95.2
北米	831	72,576	130.9	186.5	780	320,485	73.4	116.7	1,611	393,061	94.9	125.3
中米	0	0	-	-	170	21,887	82.1	84.5	170	21,887	82.1	84.5
南米	0	0	-	-	9	18,220	1.9	51.7	9	18,220	1.9	51.7
アフリカ	30	355	14.4	48.3	144	2,649	167.4	47.4	174	3,004	59.2	47.5
大洋州	136	11,777	-	-	1	706	5.6	23.2	137	12,483	761.1	410.4
合計	23,092	219,968	67.4	86.2	10,730	2,930,890	69.1	94.8	33,822	3,150,858	67.9	94.2
前月比	99.6	93.9	-	-	86.2	89.9	-	-	94.9	90.2	-	-

国別輸出実績(12月)

(単位:台、千円、%、部品含まず)

	家庭用ミシン		前年同期比		工業用ミシン		前年同期比		合計		前年同期比	
	数量	金額	数量	金額	数量	金額	数量	金額	数量	金額	数量	金額
1.シンガポール	0	0	-	-	2,085	599,994	68.0	76.1	2,085	599,994	67.7	76.1
2.香港	0	0	-	-	1,225	617,234	76.9	122.1	1,225	617,234	76.9	122.1
3.アメリカ合衆国	831	72,576	130.9	186.5	780	320,485	73.4	116.7	1,611	393,061	94.9	125.3
4.中国	0	0	-	-	1,183	362,166	77.5	80.1	1,183	362,166	77.5	80.1
5.ポーランド	0	0	-	-	200	60,818	90.1	32.6	200	60,818	90.1	32.6
6.マレーシア	0	0	-	-	0	0	-	-	0	0	-	-
7.ドイツ	1,035	48,717	201.0	221.0	601	87,080	68.8	97.1	1,636	135,797	117.9	121.5
8.ベトナム	3,164	6,812	96.2	240.5	309	280,896	65.1	165.7	3,473	287,708	92.3	166.9
9.アラブ首長国連邦	14,654	66,079	79.5	61.2	1,542	14,690	64.8	88.8	16,196	80,769	77.8	64.9
10.インド	0	0	-	-	1,052	97,611	227.7	188.9	1,052	97,611	227.7	188.9
合計(その他含む)	23,092	219,968	67.4	86.2	10,730	2,930,890	69.1	94.8	33,822	3,150,858	67.9	94.2
累計	244,557	2,599,174	78.3	88.8	155,711	37,246,897	101.9	112.9	400,268	39,846,071	86.1	110.9

※順位は前年の「合計金額」上位10カ国

- ① 12月の輸出は、「家庭用」は23,092台、219,968千円で、前年同期比67.4%(台数)、86.2%(金額)、「工業用」は10,730台、2,930,890千円で、前年同期比69.1%(台数)、94.8%(金額)である。
- ② 前月比では、「家庭用」は台数で99.6%、金額で93.9%、「工業用」は台数で86.2%、金額で89.9%である。
- ③ 国別の輸出では、「家庭用」は主要国の「アメリカ」が前年同期比130.9%(台数)、186.5%(金額)である。「工業用」は主要国の「シンガポール」が前年同期比68.0%(台数)、76.1%(金額)、「中国」が前年同期比77.5%(台数)、80.1%(金額)、「アメリカ」が前年同期比73.4%(台数)、116.7%(金額)、「香港」が前年同期比76.9%(台数)、122.1%(金額)である。

「輸入」 国別輸入実績(12月) (単位:台、千円、%、部品含まず)

	家庭用シン		前年同期比		工業用シン		前年同期比		合計		前年同期比	
	数量	金額	数量	金額	数量	金額	数量	金額	数量	金額	数量	金額
1. 中国	15,864	89,828	61.2	34.7	2,312	194,935	136.1	115.3	18,176	284,763	65.8	66.5
2. 台湾	18,155	233,762	106.5	103.5	257	30,034	97.0	119.5	18,412	263,796	106.3	105.1
3. ベトナム	29,611	282,316	77.7	78.5	32	4,741	47.1	53.2	29,643	287,057	77.7	77.8
4. タイ	7,256	32,561	172.1	111.4	0	0	-	-	7,256	32,561	172.1	111.4
5. イタリア	0	0	-	-	1	851	50.0	10.0	1	851	50.0	10.0
6. ドイツ	0	0	-	-	8	9,362	66.7	93.4	8	9,362	66.7	93.4
7. ベルギー	0	0	-	-	0	0	-	-	0	0	-	-
8. フィリピン	0	0	-	-	0	0	-	-	0	0	-	-
9. チェコ	0	0	-	-	3	3,139	-	-	3	3,139	-	-
10. アメリカ	0	0	-	-	2	1,412	200.0	213.6	2	1,412	200.0	213.6
合計(その他含む)	70,886	638,467	83.1	73.1	2,621	246,049	127.6	107.9	73,507	884,516	84.2	80.3
前月比	116.9	95.0	-	-	47.6	89.4	-	-	111.1	93.3	-	-
累計	667,145	7,437,729	82.4	87.2	26,032	2,497,335	97.4	93.0	693,177	9,935,064	82.9	88.5

※順位は前年の「合計金額」上位10カ国

- ① 12月の輸入は「家庭用」は70,886台、638,467千円で、前年同期比83.1%(台数)、73.1%(金額)である。
 「工業用」は2,621台、246,049千円で、前年同期比127.6%(台数)、107.9%(金額)である。
 国別の占有率をみると、「家庭用」は「中国」が台数で22.4%、金額で14.1%、「台湾」が台数で25.6%、金額で36.6%である。
 「工業用」は「中国」が台数で88.2%、金額で79.2%、「台湾」が台数で9.8%、金額で12.2%である。

- ② 前月比では、「家庭用」は台数で116.9%、金額で95.0%、「工業用」は台数で47.6%、金額で89.4%である。

II. 部品

「輸出」 地域別輸出実績(12月) (単位:千円、%)

	家庭用シン部品 家庭用シンのもの	前年 同期比	工業用シン部品				前年 同期比	針	前年 同期比	テーブル、カバー	前年 同期比
			ホビキース	カマ	その他	合計					
東アジア	20,529	88.1	38,181	269,546	379,690	687,417	109.2	121,324	107.5	0	-
東南アジア	5,899	141.0	10,186	83,185	245,837	339,208	110.6	69,690	79.0	4,383	49.3
中近東	272	61.4	0	1,107	2,761	3,868	40.5	2,415	39.6	0	-
ヨーロッパ	725	172.6	10,952	19,444	41,367	71,763	76.7	3,756	28.5	786	-
北米	1,867	148.4	5,024	28,924	93,824	127,772	110.6	2,602	54.2	0	-
中米	0	-	907	2,061	18,777	21,745	85.7	0	-	0	-
南米	0	-	2,316	4,170	12,803	19,289	260.5	0	-	0	-
アフリカ	0	-	0	4,197	10,885	15,082	199.0	0	-	0	-
大洋州	0	-	0	0	1,406	1,406	145.5	0	-	0	-
合計	29,292	93.5	67,566	412,634	807,350	1,287,550	107.7	199,787	88.7	5,169	50.9
前年同期比	93.5	-	108.7	101.7	110.9	107.7	-	88.7	-	50.9	-
前月比	113.2	-	103.1	96.0	96.8	96.9	-	105.9	-	261.9	-
累計	321,936	89.2	693,912	5,083,902	8,189,515	13,967,329	109.6	2,778,646	75.3	36,751	36.3
前年同期比	89.2	-	99.2	113.2	108.4	109.6	-	75.3	-	36.3	-

注:平成24年1月から、「テーブル及びカバー」については、家庭用部品から分かれ単独の品目になった。

- ① 12月の部品輸出は「家庭用シン部品」が29,292千円、「工業用シン部品」が1,287,550千円、「針」が199,787千円、前年同期比では「家庭用」が93.5%、「工業用」が107.7%、「針」が88.7%である。
- ② 前月比では、「家庭用」が113.2%、「工業用」が96.9%、「針」が105.9%である。

「輸入」 国別輸入実績(12月) (単位:千円、%)

	家庭用部品	工業用部品	針	テーブル、カバー	小計
韓国	0	1,058	0	3,613	3,613
中国	5,338	335,471	1,019	11,809	12,828
台湾	56,954	91,897	0	360	360
香港	0	0	0	0	0
ベトナム	3,264	156,461	129,204	0	129,204
タイ	1,624	1,779	0	0	0
シンガポール	0	237	1,313	0	1,313
インド	0	0	0	0	0
イギリス	0	0	0	0	0
ドイツ	0	5,068	205	0	205
スイス	286	0	0	0	0
ポルトガル	0	0	0	0	0
イタリア	0	1,541	0	0	0
アメリカ	507	2,439	0	208	208
合計(その他含む)	67,973	598,132	131,978	16,199	148,177
前年同期比	88.7	91.0	73.1	113.9	76.1
前月比	117.1	71.1	107.4	61.8	99.3
累計	733,317	9,430,742	1,464,162	202,904	1,667,066
前年同期比	93.2	126.9	66.1	165.5	71.3

- ① 12月の部品輸入は「家庭用シン部品」が67,973千円、「工業用シン部品」が598,132千円、前年同期比では「家庭用」が88.7%、「工業用」が91.0%である。

- ② 前月比では、「家庭用」が117.1%、「工業用」が71.1%である。

Ⅲ. 1月～12月累計

「マシン輸出」

マシン地域別輸出実績(1月～12月)

(単位:台、千円、%、部品含まず)

	家庭用マシン		前年同期比		工業用マシン		前年同期比		合計		前年同期比	
	数量	金額	数量	金額	数量	金額	数量	金額	数量	金額	数量	金額
東アジア	263	4,048	571.7	89.5	43,993	13,115,804	118.4	121.5	44,256	13,119,852	119.0	121.4
東南アジア	78,500	278,414	93.5	97.1	58,014	13,667,409	98.4	109.2	136,514	13,945,823	95.5	108.9
中近東	139,317	661,459	69.6	67.7	12,305	112,143	67.2	39.2	151,622	773,602	69.4	61.2
ヨーロッパ	12,505	613,078	105.2	108.2	18,509	5,124,796	104.4	111.2	31,014	5,737,874	104.7	110.9
北米	12,021	938,788	98.3	93.6	15,001	4,435,282	113.7	107.0	27,022	5,374,070	106.3	104.4
中米	0	0	-	-	1,494	305,109	83.7	126.4	1,494	305,109	83.7	126.4
南米	0	0	-	-	2,343	337,455	101.7	124.8	2,343	337,455	69.0	123.3
アフリカ	779	4,643	46.2	54.4	3,936	131,314	119.3	147.2	4,715	135,957	94.6	139.1
大洋州	1,172	98,744	96.8	130.2	116	17,585	80.6	51.8	1,288	116,329	95.1	106.0
合計	244,557	2,599,174	78.3	88.8	155,711	37,246,897	101.9	112.9	400,268	39,846,071	86.1	110.9

マシン国別輸出実績(1月～12月)

(単位:台、千円、%、部品含まず)

	家庭用マシン		前年同期比		工業用マシン		前年同期比		合計		前年同期比	
	数量	金額	数量	金額	数量	金額	数量	金額	数量	金額	数量	金額
1.シンガポール	47	2,705	102.2	110.7	37,375	10,209,056	123.0	128.2	37,422	10,211,761	123.0	128.2
2.香港	1	398	100.0	109.0	18,927	7,026,978	126.3	135.2	18,928	7,027,376	126.3	135.2
3.アメリカ合衆国	11,921	909,036	98.3	93.5	14,988	4,318,446	127.6	106.0	26,909	5,227,482	112.7	103.6
4.中国	257	3,238	-	-	21,891	5,527,459	126.3	114.1	22,148	5,530,697	127.7	114.2
5.ポーランド	0	0	-	-	5,631	2,280,537	117.5	117.0	5,631	2,280,537	117.5	117.0
6.マレーシア	424	374	-	-	142	44,438	2.5	2.3	566	44,812	10.0	2.4
7.ドイツ	10,388	483,270	117.0	120.3	5,959	875,315	115.6	101.6	16,347	1,358,585	116.5	107.5
8.ベトナム	15,733	29,386	72.8	89.6	4,402	1,392,242	49.7	122.3	20,135	1,421,628	66.1	121.4
9.アラブ首長国連邦	110,603	544,689	82.1	71.4	10,683	95,210	71.0	41.7	121,286	639,899	81.0	64.6
10.インド	0	0	-	-	8,009	839,311	118.8	147.8	8,009	839,311	118.8	147.8
合計(その他含)	244,557	2,599,174	78.3	88.8	155,711	37,246,897	101.9	112.9	400,268	39,846,071	86.1	110.9

※順位は前年の「合計金額」上位10カ国

- ① 1～12月の輸出は、「家庭用」は244,557台、2,599,174円で、前年同期比78.3%(台数)、88.8%(金額)、「工業用」は155,711台、37,246,897千円で、前年同期比101.9%(台数)、112.9%(金額)である。
- ② 国別の輸出では、「家庭用」は主要国の「アメリカ」が前年同期比98.3%(台数)、93.5%(金額)である。「工業用」は主要国の「シンガポール」が前年同期比123.0%(台数)、128.2%(金額)、「中国」が前年同期比126.3%(台数)、114.1%(金額)、「アメリカ」が前年同期比127.6%(台数)、106.0%(金額)、「香港」が前年同期比126.3%(台数)、135.2%(金額)である。

「ミシン輸入」 ミシン国別輸入実績(1月～12月) (単位:台、千円、%、部品含まず)

	家庭用ミシン		前年同期比		工業用ミシン		前年同期比		合計		前年同期比	
	数量	金額	数量	金額	数量	金額	数量	金額	数量	金額	数量	金額
1. 中国	193,666	2,035,497	60.5	65.2	20,383	1,672,298	111.8	97.4	214,049	3,707,795	63.3	76.6
2. 台湾	174,544	2,485,650	93.5	93.8	2,520	327,422	52.6	73.7	177,064	2,813,072	92.5	90.9
3. ベトナム	239,383	2,496,305	102.6	107.0	1,259	114,366	274.9	115.7	240,642	2,610,671	103.0	107.3
4. タイ	59,549	419,771	85.7	98.6	4	1,062	200.0	27.5	59,553	420,833	85.7	98.0
5. イタリア	0	0	-	-	17	33,930	25.8	25.1	17	33,930	25.8	25.1
6. ドイツ	0	0	-	-	121	170,039	131.5	152.6	121	170,039	131.5	152.6
7. ベルギー	0	0	-	-	16	61,944	33.3	138.2	16	61,944	33.3	138.2
8. フィリピン	0	0	-	-	1,620	21,153	54.5	50.0	1,620	21,153	54.5	50.0
9. チェコ	0	0	-	-	22	38,551	146.7	142.6	22	38,551	146.7	142.6
10. アメリカ	3	506	30.0	90.0	16	15,404	55.2	64.4	19	15,910	48.7	65.0
合計(その他含)	667,145	7,437,729	82.4	87.2	26,032	2,497,335	97.4	93.0	693,177	9,935,064	82.9	88.5

※順位は前年の「合計金額」上位10カ国

- ① 1～12月の輸入は「家庭用」667,145台、7,437,729千円であり、前年同期比82.4%(台数)、87.2%(金額)である。
「工業用」は26,032台、2,497,335千円で、前年同期比97.4%(台数)、93.0%(金額)である。

国別の占有率をみると、「家庭用」は「中国」が台数で29.0%、金額で27.4%、「台湾」が台数で26.2%、金額で33.4%である。
「工業用」は「中国」が台数で78.3%、金額で67.0%、「台湾」が台数で9.7%、金額で13.1%である。

II. 部品 「輸出」

地域別輸出実績(1月～12月) (単位:千円、%)

	家庭用ミシン部品		工業用ミシン部品				前年 同期比	針	前年 同期比	テーブル、カバー	前年 同期比
	家庭用ミシンのもの	前年 同期比	ホビケース	カマ	その他	合計					
東アジア	173,129	84.5	366,165	3,447,511	3,382,622	7,196,298	113.2	1,270,626	90.7	1,805	89.5
東南アジア	63,134	147.6	100,145	945,194	2,263,064	3,308,403	108.7	1,338,480	67.2	17,179	20.2
中近東	16,147	83.7	6,423	21,924	48,540	76,887	106.9	62,767	62.2	390	21.1
ヨーロッパ	11,553	160.3	78,627	253,471	681,121	1,013,219	99.1	58,549	46.0	2,035	955.4
北米	55,778	70.0	112,611	312,930	1,319,640	1,745,181	103.9	44,255	75.3	14,996	128.1
中米	216	25.9	16,218	40,328	341,776	398,322	115.3	0	-	0	-
南米	928	19.8	13,121	39,257	73,868	126,246	92.7	1,619	72.1	0	-
アフリカ	0	-	602	23,044	68,443	92,089	121.3	0	-	346	60.5
大洋州	1,051	80.9	0	243	10,441	10,684	137.9	2,350	70.1	0	-
合計	321,936	89.2	693,912	5,083,902	8,189,515	13,967,329	109.6	2,778,646	75.3	36,751	36.3
前年同期比	89.2	-	99.2	113.2	108.4	109.6	-	75.3	-	36.3	-

注:平成16年1月から、針については家庭用、工業用の区別がなくなり一本化された。

- ① 1～12月の部品輸出は「家庭用ミシン部品計」が321,936千円、「工業用ミシン部品計」が13,967,329千円、「針」が2,778,646千円で、前年同期比では「家庭用」が89.2%、「工業用」が109.6%、「針」が75.3%である。
- ② 地域別にみると、「家庭用」は「東南アジア」「ヨーロッパ」が前年比プラスである。
「工業用」は「ヨーロッパ」「南米」以外は、前年比プラスである。

「輸入」

国別輸入実績(1月～12月) (単位:千円、%)

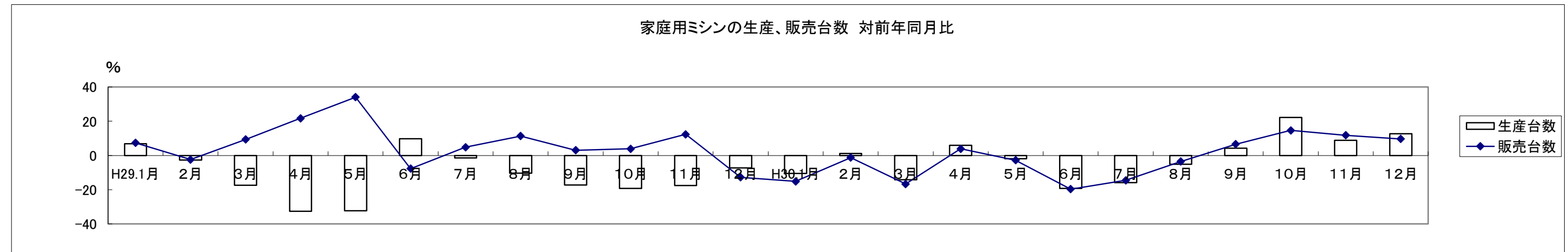
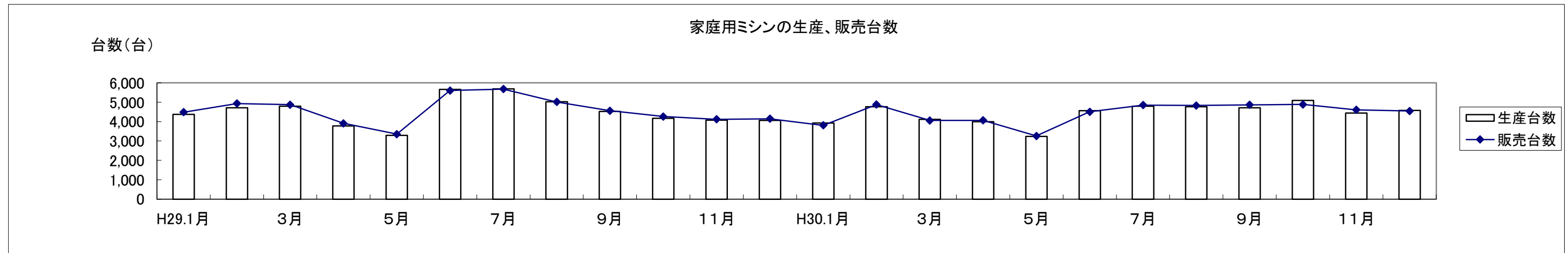
	家庭用部品	工業用部品	針	テーブル、カバー	小計
韓国	0	34,789	1,248	28,254	29,502
中国	44,367	5,008,452	12,185	138,682	150,867
台湾	649,211	1,428,119	1,808	8,278	10,086
香港	287	8,791	0	0	0
ベトナム	13,516	2,833,693	1,411,795	2,430	1,414,225
タイ	19,141	11,804	0	0	0
シンガポール	1,710	30,465	35,668	5,050	40,718
インド	0	0	0	0	0
イギリス	0	0	0	0	0
ドイツ	0	17,402	690	11,927	12,617
スイス	1,557	0	0	0	0
ポルトガル	0	0	0	0	0
イタリア	0	4,548	0	0	0
アメリカ	2,456	27,320	0	7,825	7,825
合計(その他含)	733,317	9,430,742	1,464,162	202,904	1,667,066
前年同期比	93.2	126.9	66.1	165.5	71.3

- ① 1～12月の部品輸入は「家庭用ミシン部品」が733,317千円、「工業用ミシン部品」が9,430,742千円、前年同期比では「家庭用」が93.2%、「工業用」が126.9%である。
- ② 地域別にみると、「家庭用」は台湾が88.5%を占め、続いて中国が6.1%となっている。
「工業用」は中国が53.1%を占め、続いてベトナムが30.0%、台湾が15.1%となっている。

家庭用ミシンの生産、販売、在庫台数(月次) (17/1~12,18/1~)

単位:台、%

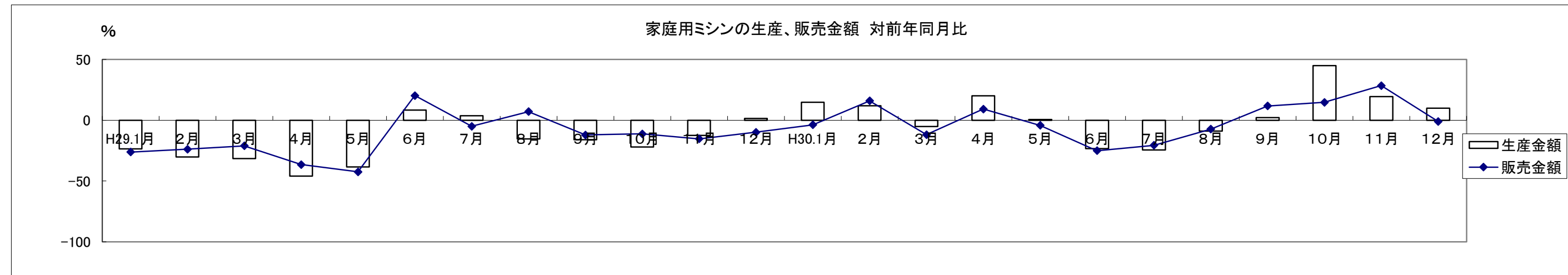
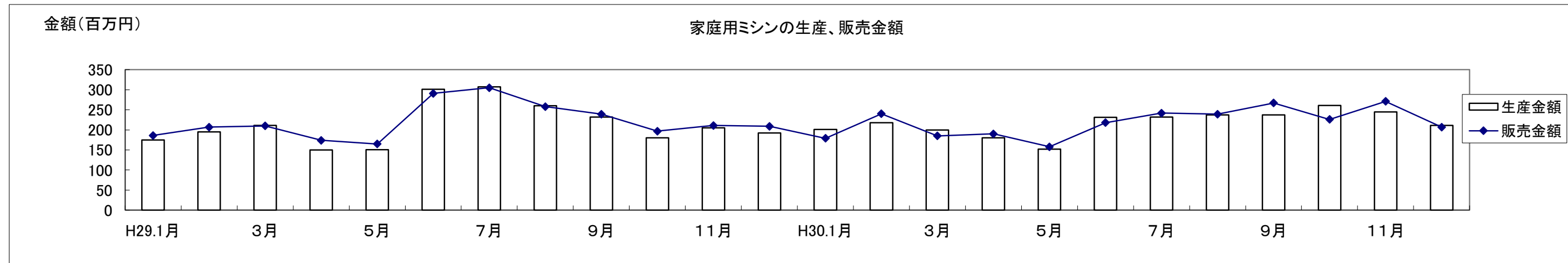
西暦	17.1	17.2	17.3	17.4	17.5	17.6	17.7	17.8	17.9	17.10	17.11	17.12	18.1	18.2	18.3	18.4	18.5	18.6	18.7	18.8	18.9	18.10	18.11	18.12
和暦	H29.1月	2月	3月	4月	5月	6月	7月	8月	9月	10月	11月	12月	H30.1月	2月	3月	4月	5月	6月	7月	8月	9月	10月	11月	12月
生産台数	4,379	4,714	4,798	3,775	3,293	5,661	5,693	5,030	4,519	4,165	4,083	4,064	3,922	4,767	4,117	4,000	3,232	4,569	4,793	4,772	4,711	5,088	4,445	4,582
対前年比	6.9	-2.7	-17.3	-32.5	-32.2	9.8	-1.4	-10.4	-17.2	-19.2	-17.5	-7.2	-10.4	1.1	-14.2	6.0	-1.9	-19.3	-15.8	-5.1	4.2	22.2	8.9	12.7
販売台数	4,487	4,937	4,872	3,913	3,352	5,608	5,681	5,015	4,562	4,265	4,120	4,146	3,809	4,878	4,060	4,067	3,259	4,506	4,855	4,836	4,864	4,889	4,606	4,547
対前年比	5.0	4.1	-9.5	-28.3	-31.8	17.3	2.8	-5.1	-19.0	-17.3	-21.9	-12.8	-15.1	-1.2	-16.7	3.9	-2.8	-19.7	-14.5	-3.6	6.6	14.6	11.8	9.7
在庫台数	1,059	836	762	624	569	624	642	656	620	520	483	401	516	409	466	399	372	435	373	309	156	355	194	230
対前年比	113.9	40.3	-25.1	-46.1	-48.2	-57.7	-62.7	-67.9	-66.9	-72.1	-68.6	-65.6	-51.3	-51.1	-38.8	-36.1	-34.6	-30.3	-41.9	-52.9	-74.8	-31.7	-59.8	-42.6



家庭用ミシンの生産、販売金額(月次) (17/1~18/12)

単位:百万円、%

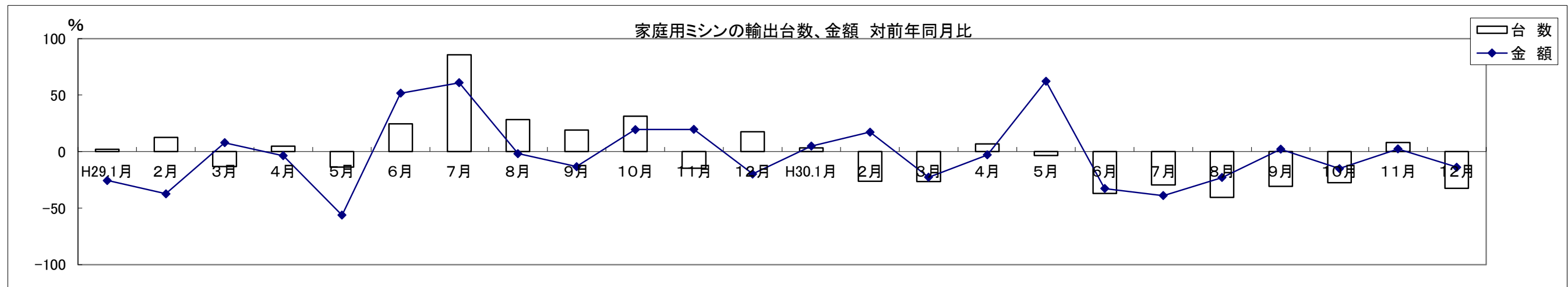
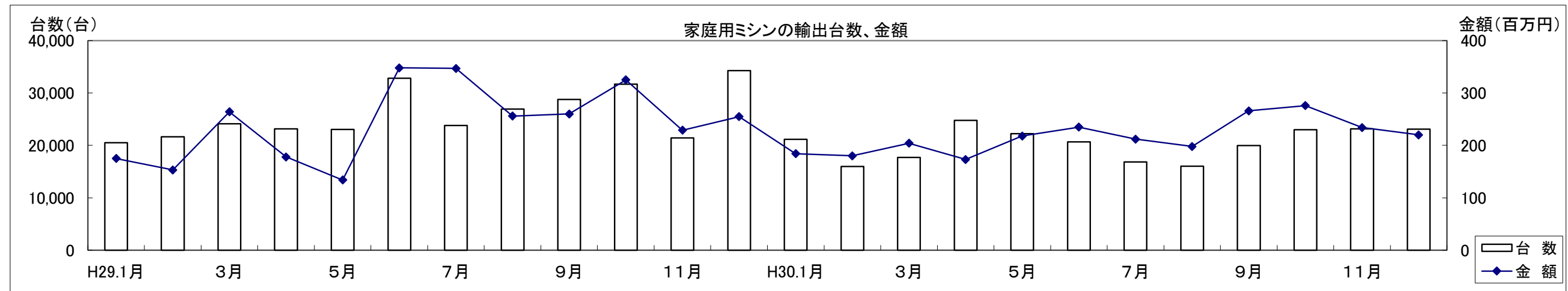
西暦	17.1	17.2	17.3	17.4	17.5	17.6	17.7	17.8	17.9	17.10	17.11	17.12	18.1	18.2	18.3	18.4	18.5	18.6	18.7	18.8	18.9	18.10	18.11	18.12
和暦	H29.1月	2月	3月	4月	5月	6月	7月	8月	9月	10月	11月	12月	H30.1月	2月	3月	4月	5月	6月	7月	8月	9月	10月	11月	12月
生産金額	175	195	211	150	151	301	307	260	232	180	205	192	201	218	200	180	152	231	232	237	237	261	245	211
対前年比	-23.6	-30.1	-31.5	-46.0	-38.4	8.3	3.7	-15.3	-15.9	-22.1	-12.4	1.6	14.9	11.8	-5.2	20.0	0.7	-23.3	-24.4	-8.8	2.2	45.0	19.5	9.9
販売金額	186	207	210	174	165	291	305	258	239	197	211	209	179	240	185	190	158	218	242	239	267	226	271	207
対前年比	-26.2	-23.9	-21.1	-36.5	-42.5	20.2	-5.0	7.1	-12.1	-11.3	-15.3	-9.9	-3.8	15.9	-11.9	9.2	-4.2	-25.1	-20.7	-7.4	11.7	14.7	28.4	-1.0



家庭用ミシンの輸出台数、金額(月次) (17/1~12,18/1~)

単位:台、百万円、%

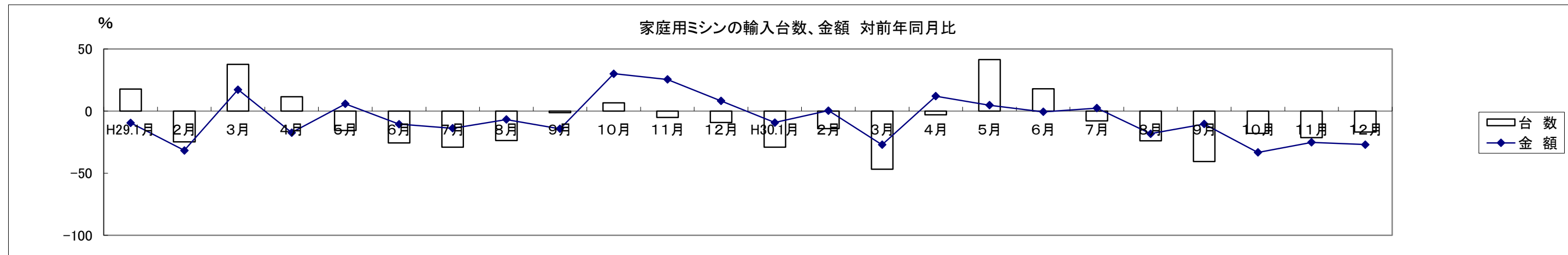
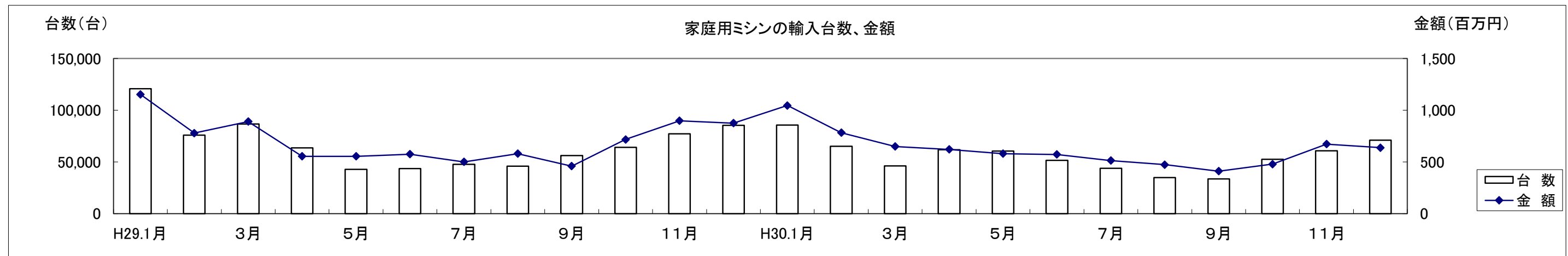
西暦	17.1	17.2	17.3	17.4	17.5	17.6	17.7	17.8	17.9	17.10	17.11	17.12	18.1	18.2	18.3	18.4	18.5	18.6	18.7	18.8	18.9	18.10	18.11	18.12
和暦	H29.1月	2月	3月	4月	5月	6月	7月	8月	9月	10月	11月	12月	H30.1月	2月	3月	4月	5月	6月	7月	8月	9月	10月	11月	12月
台数	20,501	21,641	24,105	23,170	23,026	32,833	23,798	26,944	28,790	31,660	21,444	34,268	21,165	15,950	17,709	24,773	22,254	20,675	16,807	16,003	19,964	22,989	23,176	23,092
対前年比	2.0	12.7	-13.1	4.8	-13.8	24.5	85.6	28.2	19.2	31.4	-14.7	17.6	3.2	-26.3	-26.5	6.9	-3.4	-37.0	-29.4	-40.6	-30.7	-27.4	8.1	-32.6
金額	175	153	264	178	134	348	347	256	260	325	229	255	184	180	204	173	218	235	212	198	266	276	234	220
対前年比	-25.6	-37.3	7.8	-3.7	-56.2	51.6	60.9	-1.8	-13.3	19.5	19.6	-19.8	4.8	17.2	-22.6	-2.9	62.3	-32.7	-38.9	-22.9	2.1	-15.0	2.3	-13.8



家庭用ミシンの輸入台数、金額(月次) (17/1~12,18/1~)

単位:台、百万円、%

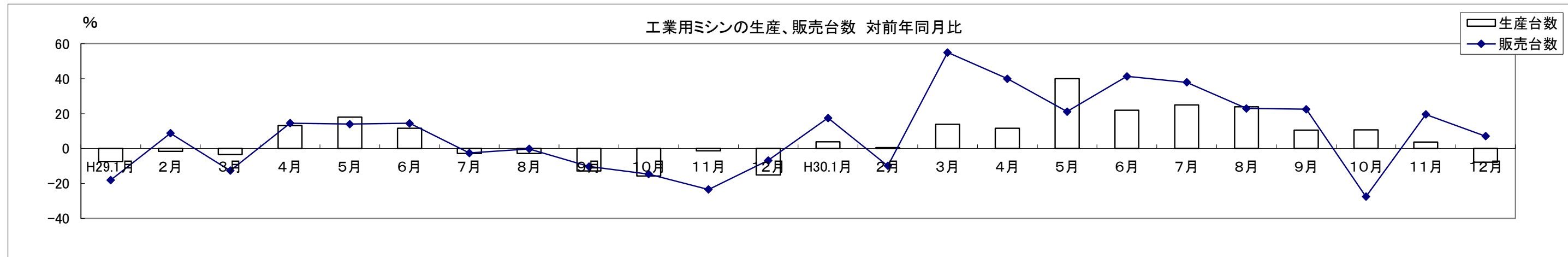
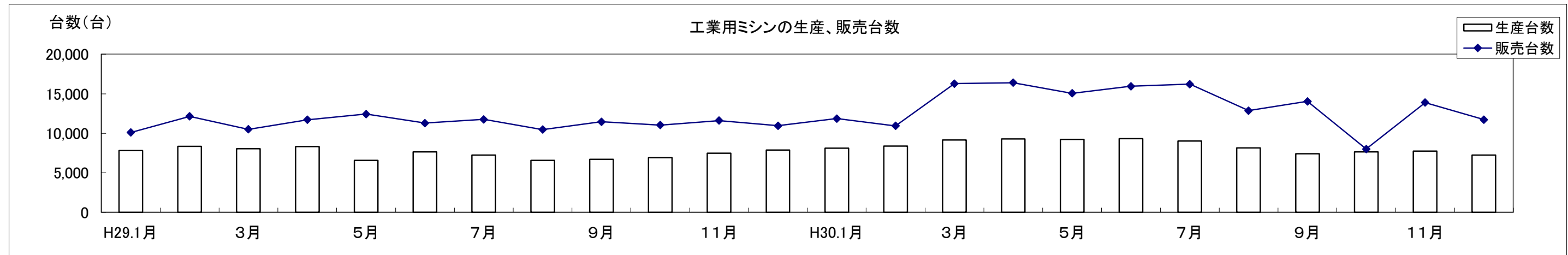
西暦	17.1	17.2	17.3	17.4	17.5	17.6	17.7	17.8	17.9	17.10	17.11	17.12	18.1	18.2	18.3	18.4	18.5	18.6	18.7	18.8	18.9	18.10	18.11	18.12
和暦	H29.1月	2月	3月	4月	5月	6月	7月	8月	9月	10月	11月	12月	H30.1月	2月	3月	4月	5月	6月	7月	8月	9月	10月	11月	12月
台数	120,730	75,741	86,730	63,620	42,853	43,648	47,653	45,775	56,255	64,099	77,213	85,293	85,708	65,075	46,126	61,753	60,611	51,477	43,915	34,864	33,469	52,609	60,652	70,886
対前年比	17.8	-24.8	37.6	11.5	-15.6	-25.5	-29.1	-23.8	-1.2	6.5	-5.0	-9.2	-29.0	-14.1	-46.8	-2.9	41.4	17.9	-7.8	-23.8	-40.5	-17.9	-21.4	-16.9
金額	1,152	779	890	554	554	575	501	580	459	717	898	874	1,045	782	649	621	580	572	513	474	411	479	672	638
対前年比	-9.5	-31.7	17.3	-17.4	5.8	-10.5	-13.8	-6.8	-14.2	30.0	25.4	8.1	-9.3	0.4	-27.0	11.9	4.7	-0.6	2.4	-18.2	-10.4	-33.2	-25.1	-26.9



工業用ミシンの生産、販売、在庫台数(月次) (17/1~12,18/1~)

単位:台、%

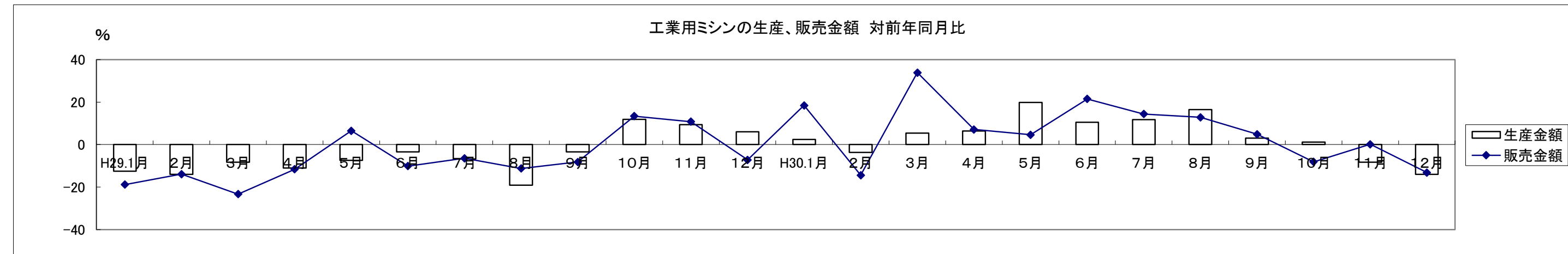
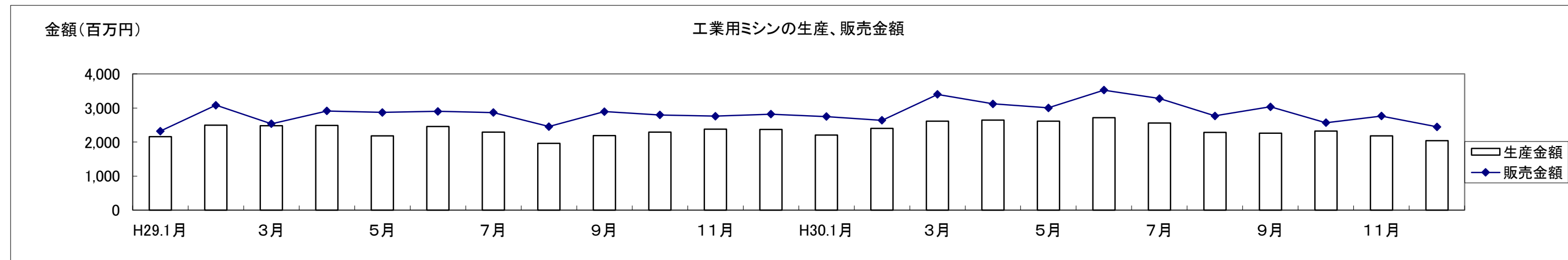
西 暦	17.1	17.2	17.3	17.4	17.5	17.6	17.7	17.8	17.9	17.10	17.11	17.12	18.1	18.2	18.3	18.4	18.5	18.6	18.7	18.8	18.9	18.10	18.11	18.12
和 暦	H29.1月	2月	3月	4月	5月	6月	7月	8月	9月	10月	11月	12月	H30.1月	2月	3月	4月	5月	6月	7月	8月	9月	10月	11月	12月
生産台数	7,803	8,336	8,037	8,320	6,587	7,640	7,234	6,585	6,700	6,919	7,488	7,880	8,104	8,379	9,149	9,280	9,217	9,314	9,038	8,158	7,409	7,661	7,766	7,259
対前年比	-3.2	-0.9	-4.6	-8.7	-20.4	-19.6	-18.4	-21.3	-15.8	-5.4	-0.1	10.2	3.9	0.5	13.8	11.5	39.9	21.9	24.9	23.9	10.6	10.7	3.7	-7.9
販売台数	10,100	12,140	10,507	11,717	12,427	11,285	11,764	10,466	11,466	11,049	11,612	10,955	11,869	10,939	16,284	16,397	15,057	15,949	16,221	12,869	14,043	8,008	13,884	11,732
対前年比	-19.4	-9.6	-24.9	-17.4	-17.1	-29.0	-24.6	-23.5	-23.4	-13.3	-7.7	-21.1	17.5	-9.9	55.0	39.9	21.2	41.3	37.9	23.0	22.5	-27.5	19.6	7.1
在庫台数	14,702	14,117	14,565	15,416	13,741	13,963	13,345	13,696	13,380	13,238	13,208	13,391	14,146	15,609	14,229	13,595	14,119	13,804	11,845	12,448	11,462	6,476	11,627	11,948
対前年比	7.0	-0.1	1.0	0.9	-8.8	-6.5	-9.9	-12.0	-13.3	-10.7	-10.3	-0.3	-3.8	10.6	-2.3	-11.8	2.8	-1.1	-11.2	-9.1	-14.3	-51.1	-12.0	-10.8



工業用ミシンの生産、販売金額(月次) (17/1~12,18/1~)

単位: 百万円、%

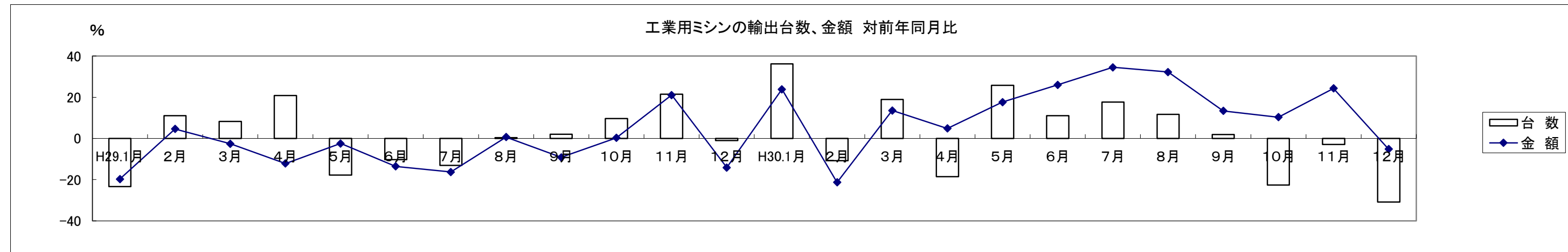
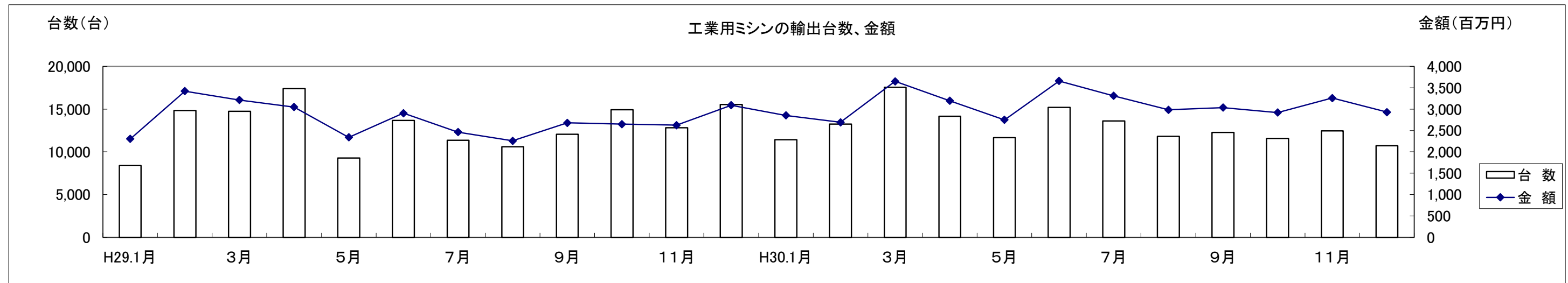
西暦	17.1	17.2	17.3	17.4	17.5	17.6	17.7	17.8	17.9	17.10	17.11	17.12	18.1	18.2	18.3	18.4	18.5	18.6	18.7	18.8	18.9	18.10	18.11	18.12
和暦	H29.1月	2月	3月	4月	5月	6月	7月	8月	9月	10月	11月	12月	H30.1月	2月	3月	4月	5月	6月	7月	8月	9月	10月	11月	12月
生産金額	2,154	2,495	2,477	2,484	2,180	2,458	2,290	1,963	2,191	2,292	2,377	2,371	2,207	2,404	2,610	2,644	2,614	2,715	2,558	2,287	2,258	2,320	2,180	2,039
対前年比	-12.5	-14.0	-8.3	-11.1	-7.4	-3.5	-6.8	-19.1	-3.5	11.9	9.4	6.0	2.5	-3.6	5.4	6.4	19.9	10.5	11.7	16.5	3.1	1.2	-8.3	-14.0
販売金額	2,321	3,081	2,538	2,914	2,871	2,901	2,865	2,454	2,894	2,794	2,760	2,817	2,750	2,637	3,398	3,121	3,004	3,525	3,278	2,769	3,035	2,566	2,764	2,445
対前年比	-18.8	-13.9	-23.3	-11.6	6.5	-10.1	-6.4	-11.3	-8.2	13.4	10.8	-7.2	18.5	-14.4	33.9	7.1	4.6	21.5	14.4	12.8	4.9	-8.2	0.1	-13.2



工業用ミシンの輸出台数、金額(月次) (17/1~12,18/1~)

単位:台、百万円、%

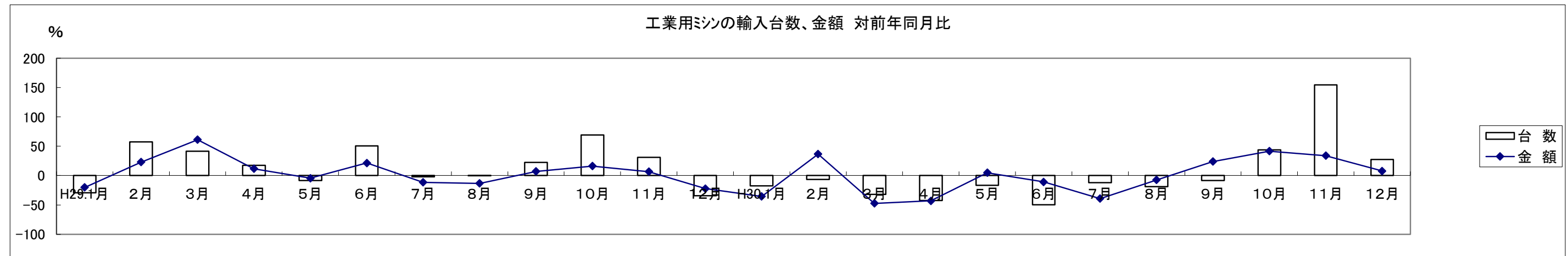
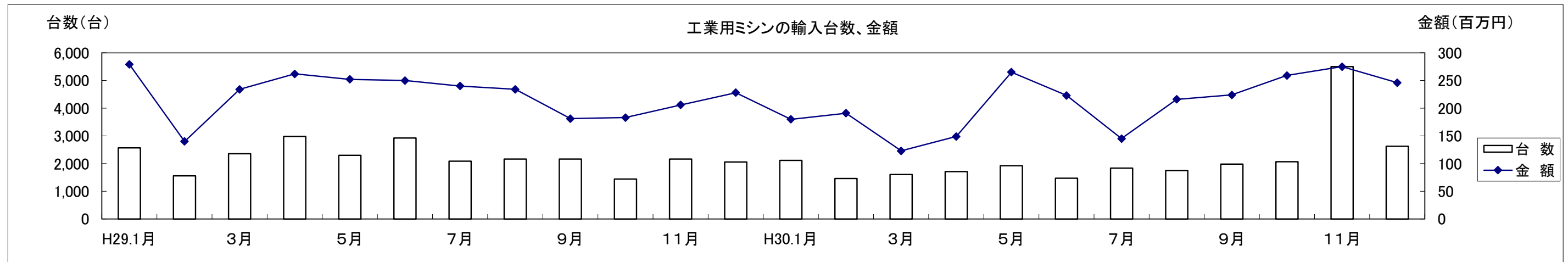
西暦	17.1	17.2	17.3	17.4	17.5	17.6	17.7	17.8	17.9	17.10	17.11	17.12	18.1	18.2	18.3	18.4	18.5	18.6	18.7	18.8	18.9	18.10	18.11	18.12
和暦	H29.1月	2月	3月	4月	5月	6月	7月	8月	9月	10月	11月	12月	H30.1月	2月	3月	4月	5月	6月	7月	8月	9月	10月	11月	12月
台数	8,384	14,843	14,761	17,398	9,277	13,682	11,359	10,582	12,049	14,942	12,829	15,528	11,420	13,250	17,555	14,162	11,669	15,201	13,605	11,821	12,278	11,571	12,449	10,730
対前年比	-23.4	11.1	8.3	20.9	-17.8	-10.2	-13.1	0.3	2.1	9.6	21.5	-1.0	36.2	-10.7	18.9	-18.6	25.8	11.1	17.7	11.7	1.9	-22.6	-3.0	-30.9
金額	2,303	3,422	3,215	3,048	2,339	2,905	2,462	2,257	2,679	2,649	2,623	3,091	2,852	2,692	3,652	3,195	2,751	3,659	3,311	2,984	3,038	2,922	3,260	2,931
対前年比	-19.7	4.6	-2.5	-12.2	-2.4	-13.5	-16.3	0.7	-9.2	0.3	21.0	-14.1	23.8	-21.3	13.6	4.9	17.6	26.0	34.5	32.2	13.4	10.3	24.3	-5.2



工業用ミシンの輸入台数、金額(月次) (17/1~12,18/1~)

単位: 台、百万円、%

西暦	17.1	17.2	17.3	17.4	17.5	17.6	17.7	17.8	17.9	17.10	17.11	17.12	18.1	18.2	18.3	18.4	18.5	18.6	18.7	18.8	18.9	18.10	18.11	18.12
和暦	H29.1月	2月	3月	4月	5月	6月	7月	8月	9月	10月	11月	12月	H30.1月	2月	3月	4月	5月	6月	7月	8月	9月	10月	11月	12月
台数	2,563	1,560	2,352	2,984	2,294	2,921	2,087	2,160	2,162	1,436	2,162	2,054	2,118	1,460	1,600	1,714	1,917	1,473	1,834	1,750	1,977	2,067	5,501	2,621
対前年比	-3.0	-52.7	-25.7	-5.0	-25.3	-26.9	-29.6	-11.2	-38.6	-55.1	-11.2	-4.9	-17.4	-6.4	-32.0	-42.6	-16.4	-49.6	-12.1	-19.0	-8.6	43.9	154.4	27.6
金額	279	140	234	262	252	250	240	234	181	183	206	228	180	191	123	149	265	223	145	216	224	259	275	246
対前年比	-5.9	-50.9	-28.3	-17.0	-19.0	-26.4	-18.6	-9.4	-36.5	-19.1	-6.5	-2.6	-35.5	36.6	-47.3	-43.0	4.9	-10.8	-39.1	-7.4	24.0	41.6	33.8	7.9



生産・販売・在庫

(単位:台、百万円、%)

	項目 機種別	2018年 (平成30年) 12月									
		生産				販売				在庫	
		数量	前年同期比	金額	前年同期比	数量	前年同期比	金額	前年同期比	数量	前年同期比
家庭用	家庭用マシン計	4,582	112.7	211	109.9	4,547	109.7	207	99.0	230	57.4
工業用	一本針直線本縫	362	85.2	37	102.8	371	96.6	35	109.4	278	47.7
	へり縫	781	109.8	122	85.3	4,255	204.0	365	134.2	6,845	103.6
	その他の工業用マシン	6,116	90.7	1,880	85.8	7,106	83.7	2,045	81.4	4,825	77.8
	工業用マシン計	7,259	92.1	2,039	86.0	11,732	107.1	2,445	86.8	11,948	89.2
マシン合計		11,841	99.1	2,250	87.8	16,279	107.8	2,652	87.6	12,178	88.3

1. 出所: 経済産業省生産動態統計 2. 在庫は当月末実績を示す。

備考: (1) 平成14年1月から家庭用マシンの機種区分が変更され、手編機は調査対象機種から外れた。

(2) 平成17年1月から工業用マシンの機種区分が変更され、「織物用・ニット縫用・その他」と「その他」が統合されました。

	項目 機種別	2018年 (平成30年) 1～12月									
		生産				販売				在庫	
		数量	前年同期比	金額	前年同期比	数量	前年同期比	金額	前年同期比	数量	前年同期比
家庭用	家庭用マシン計	52,998	97.8	2,605	101.8	53,176	96.8	2,622	98.9	230	57.4
工業用	一本針直線本縫	6,629	95.7	641	97.7	6,934	99.4	674	100.1	278	47.7
	へり縫	9,203	104.5	1,442	84.7	57,742	153.7	4,362	122.2	6,845	103.6
	その他の工業用マシン	86,297	117.0	26,753	108.4	104,101	114.5	30,256	104.4	4,825	77.8
	工業用マシン計	102,129	114.1	28,836	106.6	168,777	124.6	35,292	106.3	11,948	89.2
マシン合計		155,127	108.0	31,441	106.2	221,953	116.5	37,914	105.7	12,178	88.3

2018年12月輸出

(財務省関税局調)

(単位:台、千円、%)

		韓国		中国		台湾		香港		東アジア12月計		対前年同期比		東アジア1~12月計		対前年同期比		
		数量	金額	数量	金額	数量	金額	数量	金額	数量	金額	数量	金額	数量	金額	数量	金額	
家庭用ミシン	ジグザグ縫(電子速度調整式)									0	0	-	-	262	3,650	2,183.3	164.1	
	ジグザグ縫(その他)									0	0	-	-	0	0	-	-	
	その他									0	0	-	-	1	398	2.9	17.3	
	小計	0	0	0	0	0	0	0	0	0	0	-	-	263	4,048	571.7	89.5	
	部品 家庭用ミシンのもの				715		19,212		602		0	20,529	-	88.1	0	173,129	-	84.5
	家庭用ミシン合計	0	0	0	715	0	19,212	0	602	0	20,529	-	85.3	263	177,177	571.7	84.6	
工業用ミシン	自動式 単針直線(織物用)			6	30,444					6	30,444	200.0	433.3	91	247,001	48.7	137.1	
	自動式 単針直線(その他)									0	0	-	-	0	0	-	-	
	自動式 オーバーロック	5	1,500							5	1,500	-	-	168	60,330	83.2	94.2	
	自動式 その他	10	18,619	207	156,585			334	385,373	551	560,577	164.0	162.9	8,460	5,628,808	139.4	133.0	
	計	15	20,119	213	187,029	0	0	334	385,373	562	592,521	165.8	168.8	8,719	5,936,139	135.1	132.6	
	その他 単針直線(織物用)	29	940	15	6,327					44	7,267	151.7	99.8	299	51,576	64.9	70.3	
	その他 単針直線(その他)			103	18,808			54	9,028	157	27,836	62.3	58.3	1,332	230,842	50.6	46.4	
	その他 オーバーロック	69	1,982	19	9,498			175	35,534	263	47,014	62.8	74.7	4,868	728,983	121.5	106.1	
	その他 その他	228	20,327	833	140,504	75	14,029	662	187,299	1,798	362,159	62.1	62.4	28,775	6,168,264	122.0	121.8	
	計	326	23,249	970	175,137	75	14,029	891	231,861	2,262	444,276	62.9	63.7	35,274	7,179,665	114.9	113.6	
	小計	341	43,368	1,183	362,166	75	14,029	1,225	617,234	2,824	1,036,797	71.8	98.8	43,993	13,115,804	118.4	121.5	
	部品	ボビンケース(個)	750	1,373	204,931	27,652	2,061	1,847	48,839	7,309	256,581	38,181	188.9	149.7	2,470,571	366,165	120.5	110.8
		カマ(個)	3,441	7,152	93,245	187,230	7,994	23,803	19,790	51,361	124,470	269,546	115.5	109.9	1,604,250	3,447,511	106.6	117.4
		その他		2,691		312,682		32,569		31,748	0	379,690	-	105.9	0	3,382,622	-	109.4
		小計		11,216		527,564		58,219		90,418	0	687,417	-	109.2	0	7,196,298	-	113.2
	工業用ミシン合計	341	54,584	1,183	889,730	75	72,248	1,225	707,652	2,824	1,724,214	71.8	102.7	43,993	20,312,102	118.4	118.4	
針(千本)				86	1,908	524	8,145	11,591	111,271	12,201	121,324	121.3	107.5	129,759	1,270,626	95.4	90.7	
テーブル及びカバー										0	0	-	-	0	1,805	-	89.5	
	総計(ミシン合計)	341	43,368	1,183	362,166	75	14,029	1,225	617,234	2,824	1,036,797	71.7	98.8	44,256	13,119,852	119.0	121.4	
	総計	341	54,584	1,183	892,353	75	99,605	1,225	819,525	2,824	1,866,067	71.7	102.7	44,256	21,761,710	119.0	115.9	

		ベトナム		タイ		シンガポール		マレーシア		フィリピン		インドネシア		カンボジア		ラオス	
		数量	金額	数量	金額	数量	金額	数量	金額	数量	金額	数量	金額	数量	金額	数量	金額
家庭用ミシン	ジグザグ縫(電子速度調整式)	2,303	2,594	142	561												
	ジグザグ縫(その他)	447	2,190														
	その他	414	2,028														
	小計	3,164	6,812	142	561	0	0	0	0	0	0	0	0	0	0	0	0
	部品 家庭用ミシンのもの		439		2,785												
	家庭用ミシン合計	3,164	7,251	142	3,346	0	0	0	0	0	0	0	0	0	0	0	0
工業用ミシン	自動式 単針直線(織物用)	36	10,411													9	484
	自動式 単針直線(その他)																
	自動式 オーバーロック	8	6,922	2	4,417	4	3,353										
	自動式 その他	146	232,069			130	195,593										
	計	190	249,402	2	4,417	134	198,946	0	0	0	0	0	0	0	0	9	484
	その他 単針直線(織物用)	26	1,759			62	17,010										
	その他 単針直線(その他)			1	432	185	35,174										
	その他 オーバーロック			2	1,047	88	4,472							10	3,600		
	その他 その他	93	29,735	52	8,785	1,616	344,392			2	639	11	2,447	93	39,543		
	計	119	31,494	55	10,264	1,951	401,048	0	0	2	639	11	2,447	103	43,143	0	0
	小計	309	280,896	57	14,681	2,085	599,994	0	0	2	639	11	2,447	103	43,143	9	484
	部品	ボビンケース(個)	33,710	4,771			5,284	2,536									
		カマ(個)	63,519	45,721	257	1,054	4,534	17,512									
		その他		143,844		7,568		64,150		1,272		1,470		2,439			
		小計		194,336		8,622		84,198		1,272		1,470		2,439		0	0
	工業用ミシン合計	309	475,232	57	23,303	2,085	684,192	0	1,272	2	2,109	11	4,886	103	43,143	9	484
針(千本)		2,447	23,150	105	779	2,512	22,045			73	1,116						
テーブル及びカバー			4,383														
	総計(ミシン合計)	3,473	287,708	199	15,242	2,085	599,994	0	0	2	639	11	2,447	103	43,143	9	484
	総計	3,473	510,016	199	27,428	2,085	706,237	0	1,272	2	3,225	11	4,886	103	43,143	9	484

		ミャンマー		インド		パキスタン		スリランカ		バングラデシュ		アフガニスタン		東南アジア12月計		対前年同期比	
		数量	金額	数量	金額	数量	金額	数量	金額	数量	金額	数量	金額	数量	金額	数量	金額
家庭用ミシン	ジグザグ縫(電子速度調整式)	745	1,110									555	1,230	3,745	5,495	106.6	13.8
	ジグザグ縫(その他)											65	394	512	2,584	45.0	46.3
	その他	550	2,251					466	544			53	210	1,483	5,033	31.8	38.1
	小計	1,295	3,361	0	0	0	0	466	544	0	0	673	1,834	5,740	13,112	61.6	22.4
	部品 家庭用ミシンのもの				2,675									0	5,899	-	141.0
	家庭用ミシン合計	1,295	3,361	0	2,675	0	0	466	544	0	0	673	1,834	5,740	19,011	61.6	30.3
工業用ミシン	自動式 単針直線(織物用)													45	10,895	16.2	347.3
	自動式 単針直線(その他)													0	0	-	-
	自動式 オーバーロック													14	14,692	700.0	734.6
	自動式 その他			6	8,959			15	40,979					297	477,600	65.0	102.0
	計	0	0	6	8,959	0	0	15	40,979	0	0	0	0	356	503,187	48.4	106.3
	その他 単針直線(織物用)					1	1,037							89	19,806	18.1	91.2
	その他 単針直線(その他)			368	43,163									554	78,769	571.1	411.0
	その他 オーバーロック			81	872			10	4,336					191	14,327	123.2	71.7
	その他 その他			597	44,617	7	1,029			4	1,923			2,475	473,110	73.1	70.6
	計	0	0	1,046	88,652	8	2,066	10	4,336	4	1,923	0	0	3,309	586,012	80.1	80.2
	小計	0	0	1,052	97,611	8	2,066	25	45,315	4	1,923	0	0	3,665	1,089,199	75.3	90.4
	部品	ボビンケース(個)			3,000	201	36,000	2,678						77,994	10,186	77.1	75.4
		カマ(個)			8,126	7,174	7,361	10,302	235	1,422				84,032	83,185	40.5	83.1
		その他		2,028		11,937		2,596		6,093		2,440		0	245,837	-	127.3
		小計		2,028		19,312		15,576		7,515		2,440		0	339,208	-	110.6
	工業用ミシン合計	0	2,028	1,052	116,923	8	17,642	25	52,830	4	4,363	0	0	3,665	1,428,407	75.3	94.5
	針(千本)			4,195	22,600									9,332	69,690	76.6	79.0
	テーブル及びカバー													0	4,383	-	49.3
	総計(ミシン合計)	1,295	3,361	1,052	97,611	8	2,066	491	45,859	4	1,923	673	1,834	9,405	1,102,311	66.3	87.3
	総計	1,295	5,389	1,052	142,198	8	17,642	491	53,374	4	4,363	673	1,834	9,405	1,521,491	66.3	91.1

		東南アジア1~12月計		対前年同期比		イラン		サウジアラビア		クウェート		カタール		ヨルダン		アラブ首長国連邦			
		数量	金額	数量	金額	数量	金額	数量	金額	数量	金額	数量	金額	数量	金額	数量	金額		
家庭用ミシン	ジグザグ縫(電子速度調整式)	28,420	72,967	104.6	85.5	387	260										3,174	8,328	
	ジグザグ縫(その他)	24,259	99,666	103.9	125.4	79	436										3,058	18,570	
	その他	25,821	105,781	77.1	86.7	86	342										8,422	39,181	
	小計	78,500	278,414	93.5	97.1	552	1,038	0	0	0	0	0	0	0	0	0	14,654	66,079	
	部品 家庭用ミシンのもの	0	63,134	-	147.6									272					
	家庭用ミシン合計	78,500	341,548	93.5	103.6	552	1,038	0	0	0	0	0	272	0	0	0	14,654	66,079	
工業用ミシン	自動式 単針直線(織物用)	2,125	137,535	46.5	132.6												329	2,499	
	自動式 単針直線(その他)	0	0	-	-														
	自動式 オーバーロック	665	86,330	49.0	75.1												260	1,057	
	自動式 その他	7,379	5,055,462	184.8	129.8												346	2,152	
	計	10,169	5,279,327	102.6	128.3	0	0	0	0	0	0	0	0	0	0	0	935	5,708	
	その他 単針直線(織物用)	3,111	255,177	61.9	81.0												158	990	
	その他 単針直線(その他)	2,442	396,249	86.0	84.1														
	その他 オーバーロック	2,285	128,908	80.8	68.9												113	1,744	
	その他 その他	40,007	7,607,748	104.4	102.3												336	6,248	
	計	47,845	8,388,082	97.6	99.8	0	0	0	0	0	0	0	0	0	0	0	607	8,982	
	小計	58,014	13,667,409	98.4	109.2	0	0	0	0	0	0	0	0	0	0	0	1,542	14,690	
	部品	ボビンケース(個)	617,267	100,145	85.4	90.9													
		カマ(個)	1,690,290	945,194	104.3	108.4					48	497			190	230	200	380	
		その他	0	2,263,064	-	109.7				698									2,063
		小計	0	3,308,403	-	108.7				698		497			230				2,443
	工業用ミシン合計	58,014	16,975,812	98.4	109.1	0	0	0	698	0	497	0	0	0	230	1,542	17,133		
	針(千本)	173,634	1,338,480	57.8	67.2											231	2,415		
	テーブル及びカバー	0	17,179	-	20.2														
	総計(ミシン合計)	136,514	13,945,823	95.5	108.9	552	1,038	0	0	0	0	0	0	0	0	16,196	80,769		
	総計	136,514	18,673,019	95.5	103.9	552	1,038	0	698	0	497	0	272	0	230	16,196	85,627		

		中近東12月計		対前年同期比		中近東1～12月計		対前年同期比		ノルウェー		スウェーデン		イギリス		オランダ		
		数量	金額	数量	金額	数量	金額	数量	金額	数量	金額	数量	金額	数量	金額	数量	金額	
家庭用ミシン	ジグザグ縫(電子速度調整式)	3,561	8,588	73.1	43.1	34,551	98,918	57.3	47.0					5	1,446			
	ジグザグ縫(その他)	3,137	19,006	54.1	45.5	35,830	251,469	74.5	77.2									
	その他	8,508	39,523	66.8	63.1	68,936	311,072	75.2	70.5	109	4,868							
	小計	15,206	67,117	65.0	54.0	139,317	661,459	69.6	67.7	109	4,868	0	0	5	1,446	0	0	
	部品 家庭用ミシンのもの	0	272	-	61.4	0	16,147	-	83.7		282				443			
	家庭用ミシン合計	15,206	67,389	65.0	54.0	139,317	677,606	69.6	68.0	109	5,150	0	0	5	1,889	0	0	
工業用ミシン	自動式 単針直線(織物用)	329	2,499	24.0	27.3	3,485	21,778	53.8	55.2									
	自動式 単針直線(その他)	0	0	-	-	0	0	-	-									
	自動式 オーバーロック	260	1,057	62.5	47.7	3,496	17,383	103.2	86.5									
	自動式 その他	346	2,152	116.1	79.9	1,394	15,960	74.3	68.9							7	21,712	
	計	935	5,708	44.8	40.6	8,375	55,121	71.3	66.6	0	0	0	0	0	0	7	21,712	
	その他 単針直線(織物用)	158	990	65.8	63.4	193	1,488	24.6	25.4					2	547	11	1,669	
	その他 単針直線(その他)	0	0	-	-	0	0	-	-							14	3,270	
	その他 オーバーロック	113	1,744	82.5	206.6	1,498	11,973	61.0	66.9	50	4,850							
	その他 その他	336	6,248	107.3	220.9	2,239	43,561	70.6	24.5							308	61,922	
	計	607	8,982	88.0	171.6	3,930	57,022	59.8	28.0	50	4,850	0	0	2	547	333	66,861	
	小計	1,542	14,690	55.6	76.2	12,305	112,143	67.2	39.2	50	4,850	0	0	2	547	340	88,573	
	部品	ボビンケース(個)	0	0	-	-	55,690	6,423	96.7	101.8								
		カマ(個)	438	1,107	9.0	23.3	19,080	21,924	147.5	158.8			84	262	69	599	66	411
	その他	0	2,761	-	68.7	0	48,540	-	93.7						1,198			
	小計	0	3,868	-	40.5	0	76,887	-	106.9		0		262		1,797		411	
	工業用ミシン合計	1,542	18,558	55.6	64.4	12,305	189,030	67.2	52.8	50	4,850	0	262	2	2,344	340	88,984	
	針(千本)	231	2,415	23.1	39.6	10,358	62,767	65.5	62.2									
	テーブル及びカバー	0	0	-	-	0	390	-	21.1									
	総計(ミシン合計)	16,748	81,807	64.0	57.0	151,622	773,602	69.4	61.2	159	9,718	0	0	7	1,993	340	88,573	
	総計	16,748	88,362	64.0	55.3	151,622	929,793	69.4	63.8	159	10,000	0	262	7	4,233	340	88,984	

		ベルギー		フランス		ドイツ		スイス		イタリア		ポーランド		ロシア		オーストリア		
		数量	金額	数量	金額	数量	金額	数量	金額	数量	金額	数量	金額	数量	金額	数量	金額	
家庭用ミシン	ジグザグ縫(電子速度調整式)																	
	ジグザグ縫(その他)																	
	その他					1,035	48,717											
	小計	0	0	0	0	1,035	48,717	0	0	0	0	0	0	0	0	0	0	
	部品 家庭用ミシンのもの																	
	家庭用ミシン合計	0	0	0	0	1,035	48,717	0	0	0	0	0	0	0	0	0	0	
工業用ミシン	自動式 単針直線(織物用)																	
	自動式 単針直線(その他)																	
	自動式 オーバーロック																	
	自動式 その他			74	53,730							5	19,026					
	計	0	0	74	53,730	0	0	0	0	0	0	5	19,026	0	0	0	0	
	その他 単針直線(織物用)											19	2,735					
	その他 単針直線(その他)											18	3,447					
	その他 オーバーロック					295	43,534											
	その他 その他					306	43,546			126	24,162	158	35,610					
	計	0	0	0	0	601	87,080	0	0	126	24,162	195	41,792	0	0	0	0	
	小計	0	0	74	53,730	601	87,080	0	0	126	24,162	200	60,818	0	0	0	0	
	部品	ボビンケース(個)			1,300	234	792	1,749			1,510	546						
		カマ(個)	55	218	100	242	255	1,597			499	855	640	2,599				
	その他		650		3,319		10,472		543		2,859		8,295		854		658	
	小計		868		3,795		13,818		543		4,260		10,894		854		658	
	工業用ミシン合計	0	868	74	57,525	601	100,898	0	543	126	28,422	200	71,712	0	854	0	658	
	針(千本)					575	3,756											
	テーブル及びカバー						786											
	総計(ミシン合計)	0	0	74	53,730	1,636	135,797	0	0	126	24,162	200	60,818	0	0	0	0	
	総計	0	868	74	57,525	1,636	154,157	0	543	126	28,422	200	71,712	0	854	0	658	

		ルーマニア		トルコ		エストニア		リトアニア		ベラルーシ		セルビア		カザフスタン		ジョージア		
		数量	金額	数量	金額	数量	金額	数量	金額	数量	金額	数量	金額	数量	金額	数量	金額	
家庭用ミシン	ジグザグ縫(電子速度調整式)																	
	ジグザグ縫(その他)																	
	その他																	
	小計	0	0	0	0	0	0	0	0	0	0	0	0	0	0	0	0	
部品	家庭用ミシンのもの																	
	家庭用ミシン合計	0	0	0	0	0	0	0	0	0	0	0	0	0	0	0	0	
工業用ミシン	自動式 単針直線(織物用)	2	67,836															
	自動式 単針直線(その他)																	
	自動式 オーバーロック																	
	自動式 その他																	
	計	2	67,836	0	0	0	0	0	0	0	0	0	0	0	0	0	0	
	その他 単針直線(織物用)																	
	その他 単針直線(その他)																	
	その他 オーバーロック				73	6,285				11	1,021							
	その他 その他				65	16,875				5	1,279	2	463				44	12,738
	計	0	0	138	23,160	0	0	16	2,300	2	463	0	0	0	0	0	44	12,738
小計	2	67,836	138	23,160	0	0	16	2,300	2	463	0	0	0	0	0	44	12,738	
部品	ボビンケース(個)			56,125	8,423													
	カマ(個)			6,015	10,638	32	362			533	1,661							
	その他		1,127		7,068						511		252		3,308			
	小計		1,127		26,129		362				253		252		3,308		0	
工業用ミシン合計	2	68,963	138	49,289	0	362	16	2,553	2	2,635	0	252	0	3,308	44	12,738		
針(千本)																		
テーブル及びカバー																		
総計(ミシン合計)	2	67,836	138	23,160	0	0	16	2,300	2	463	0	0	0	0	0	44	12,738	
総計	2	68,963	138	49,289	0	362	16	2,553	2	2,635	0	252	0	3,308	44	12,738		

		ヨーロッパ12月計		対前年同期比		ヨーロッパ1~12月計		対前年同期比		カナダ		アメリカ合衆国		北米12月計		対前年同期比	
		数量	金額	数量	金額	数量	金額	数量	金額	数量	金額	数量	金額	数量	金額	数量	金額
家庭用ミシン	ジグザグ縫(電子速度調整式)	5	1,446	100.0	93.5	40	12,191	42.1	44.3			100	30,430	100	30,430	-	-
	ジグザグ縫(その他)	0	0	-	-	0	0	-	-					0	0	-	-
	その他	1,144	53,585	163.4	176.8	12,465	600,887	108.0	116.0			731	42,146	731	42,146	115.1	108.3
	小計	1,149	55,031	163.0	172.8	12,505	613,078	105.2	108.2	0	0	831	72,576	831	72,576	130.9	186.5
部品	家庭用ミシンのもの	0	725	-	172.6	0	11,553	-	160.3				1,867	0	1,867	-	148.4
	家庭用ミシン合計	1,149	55,756	163.0	172.8	12,505	624,631	105.2	108.9	0	0	831	74,443	831	74,443	130.9	185.3
工業用ミシン	自動式 単針直線(織物用)	2	67,836	-	-	20	141,012	166.7	1,763.8			4	112,089	4	112,089	200.0	20232.7
	自動式 単針直線(その他)	0	0	-	-	0	0	-	-					0	0	-	-
	自動式 オーバーロック	0	0	-	-	1,288	67,554	355.8	293.4					0	0	-	-
	自動式 その他	86	94,468	51.2	42.3	1,582	1,991,199	87.1	105.3			10	36,678	10	36,678	22.7	48.2
	計	88	162,304	17.0	67.0	2,890	2,199,765	131.9	114.4	0	0	14	148,767	14	148,767	30.4	193.9
	その他 単針直線(織物用)	32	4,951	106.7	79.6	1,073	168,189	81.6	86.4			210	29,311	210	29,311	97.2	118.8
	その他 単針直線(その他)	32	6,717	57.1	67.3	1,496	289,008	140.1	185.4			69	11,679	69	11,679	18.7	25.6
	その他 オーバーロック	429	55,690	102.9	100.6	3,406	480,668	92.1	91.6			133	26,640	133	26,640	117.7	65.2
	その他 その他	1,014	196,595	93.4	123.0	9,644	1,987,166	102.1	109.8			354	104,088	354	104,088	111.3	119.8
	計	1,507	263,953	94.8	114.1	15,619	2,925,031	100.6	109.0	0	0	766	171,718	766	171,718	75.4	86.7
小計	1,595	426,257	75.7	90.0	18,509	5,124,796	104.4	111.2	0	0	780	320,485	780	320,485	73.4	116.7	
部品	ボビンケース(個)	59,727	10,952	118.6	98.0	163,379	78,627	71.2	67.2			8,417	5,024	8,417	5,024	53.6	51.8
	カマ(個)	8,348	19,444	97.3	92.2	96,607	253,471	102.6	107.0			6,215	28,924	6,215	28,924	95.5	117.7
	その他	0	41,367	-	67.5	0	681,121	-	101.9		1,721		92,103	0	93,824	-	115.4
	小計	0	71,763	-	76.7	0	1,013,219	-	99.1		1,721		126,051	0	127,772	-	110.6
工業用ミシン合計	1,595	498,020	75.7	87.8	18,509	6,138,015	104.4	109.0	0	1,721	780	446,536	780	448,257	73.4	114.8	
針(千本)	575	3,756	49.0	28.5	6,586	58,549	42.7	46.0			95	2,602	95	2,602	32.2	54.2	
テーブル及びカバー	0	786	-	-	0	2,035	-	955.4					0	0	-	-	
総計(ミシン合計)	2,744	481,288	97.6	95.2	31,014	5,737,874	104.7	110.9	0	0	1,611	393,061	1,611	393,061	94.9	125.3	
総計	2,744	558,318	97.6	91.1	31,014	6,823,230	104.7	107.8	0	1,721	1,611	523,581	1,611	525,302	94.9	120.6	

		北米1~12月計		対前年同期比		メキシコ		ホンジュラス		エルサルバドル		ドミニカ共和国		中米12月計		対前年同期比	
		数量	金額	数量	金額	数量	金額	数量	金額	数量	金額	数量	金額	数量	金額	数量	金額
家庭用ミシン	ジグザグ縫(電子速度調整式)	1,040	310,279	108.8	107.4									0	0	-	-
	ジグザグ縫(その他)	9	387	-	-									0	0	-	-
	その他	10,972	628,122	97.3	87.9									0	0	-	-
	小計	12,021	938,788	98.3	93.6	0	0	0	0	0	0	0	0	0	0	-	-
	部品 家庭用ミシンのもの	0	55,778	-	70.0									0	0	-	-
	家庭用ミシン合計	12,021	994,566	98.3	91.8	0	0	0	0	0	0	0	0	0	0	-	-
工業用ミシン	自動式 単針直線(織物用)	14	188,790	280.0	1,389.0									0	0	-	-
	自動式 単針直線(その他)	0	0	-	-									0	0	-	-
	自動式 オーバーロック	4	7,808	0.3	7.2									0	0	-	-
	自動式 その他	810	1,422,693	88.5	82.2									0	0	-	-
	計	828	1,619,291	34.9	87.4	0	0	0	0	0	0	0	0	0	0	-	-
	その他 単針直線(織物用)	2,141	215,126	123.5	127.3									0	0	-	-
	その他 単針直線(その他)	3,082	484,017	94.6	83.2	2	1,280							2	1,280	-	-
	その他 オーバーロック	1,686	314,443	127.2	108.6									0	0	-	-
	その他 その他	7,264	1,802,405	161.4	143.9	158	19,028	10	1,579					168	20,607	88.9	90.2
	計	14,173	2,815,991	131.0	122.8	160	20,308	10	1,579	0	0	0	0	170	21,887	89.9	95.8
	小計	15,001	4,435,282	113.7	107.0	160	20,308	10	1,579	0	0	0	0	170	21,887	82.1	84.5
	部品	ボビンケース(個)	158,934	112,611	99.4	102.0	150	907						150	907	10.8	179.6
		カマ(個)	85,367	312,930	76.7	99.5	760	2,061						760	2,061	44.9	38.4
		その他	0	1,319,640	-	105.1		9,813		7,689		739	536	0	18,777	-	96.2
		小計	0	1,745,181	-	103.9		12,781		7,689		739	536	0	21,745	-	85.7
	工業用ミシン合計	15,001	6,180,463	113.7	106.1	160	33,089	10	9,268	0	739	0	536	170	43,632	82.1	85.1
	針(千本)	2,933	44,255	101.5	75.3									0	0	-	-
	テーブル及びカバー	0	14,996	-	128.1									0	0	-	-
	総計(ミシン合計)	27,022	5,374,070	106.3	104.4	160	20,308	10	1,579	0	0	0	0	170	21,887	82.1	84.5
	総計	27,022	7,234,280	106.3	103.6	160	33,089	10	9,268	0	739	0	536	170	43,632	82.1	85.1

		中米1~12月計		対前年同期比		コロンビア		ペルー		ブラジル		パラグアイ		ウルグアイ		南米12月計		
		数量	金額	数量	金額	数量	金額	数量	金額	数量	金額	数量	金額	数量	金額	数量	金額	
家庭用ミシン	ジグザグ縫(電子速度調整式)	0	0	-	-											0	0	
	ジグザグ縫(その他)	0	0	-	-											0	0	
	その他	0	0	-	-											0	0	
	小計	0	0	-	-	0	0	0	0	0	0	0	0	0	0	0	0	
	部品 家庭用ミシンのもの	0	216	-	25.9											0	0	
	家庭用ミシン合計	0	216	-	25.9	0	0	0	0	0	0	0	0	0	0	0	0	
工業用ミシン	自動式 単針直線(織物用)	17	46,322	170.0	285.1											0	0	
	自動式 単針直線(その他)	0	0	-	-											0	0	
	自動式 オーバーロック	6	10,629	600.0	176.9	1	1,626									1	1,626	
	自動式 その他	114	62,854	122.6	126.6	4	12,768			1	3,192					5	15,960	
	計	137	119,805	131.7	166.6	5	14,394	0	0	1	3,192	0	0	0	0	6	17,586	
	その他 単針直線(織物用)	18	3,140	72.0	36.2											0	0	
	その他 単針直線(その他)	7	7,859	-	-					3	634					3	634	
	その他 オーバーロック	0	0	-	-											0	0	
	その他 その他	1,332	174,305	80.4	108.4											0	0	
	計	1,357	185,304	80.7	109.3	0	0	0	0	3	634	0	0	0	0	3	634	
	小計	1,494	305,109	83.7	126.4	5	14,394	0	0	4	3,826	0	0	0	0	9	18,220	
	部品	ボビンケース(個)	108,195	16,218	121.1	121.3			1,000	268	9,698	1,847			30	201	10,728	2,316
		カマ(個)	15,231	40,328	102.6	101.4			1,371	3,604					70	566	1,441	4,170
		その他	0	341,776	-	117.0		1,329		2,469		7,858		257		890	0	12,803
		小計	0	398,322	-	115.3		1,329		6,341		9,705		257		1,657	0	19,289
	工業用ミシン合計	1,494	703,431	83.7	119.9	5	15,723	0	6,341	4	13,531	0	257	0	1,657	9	37,509	
	針(千本)	0	0	-	-											0	0	
	テーブル及びカバー	0	0	-	-											0	0	
	総計(ミシン合計)	1,494	305,109	83.7	126.4	5	14,394	0	0	4	3,826	0	0	0	0	9	18,220	
	総計	1,494	703,647	83.7	119.5	5	15,723	0	6,341	4	13,531	0	257	0	1,657	9	37,509	

		対前年同期比		南米1~12月計		対前年同期比		モロッコ		チュニジア		エジプト		エチオピア		ケニヤ	
		数量	金額	数量	金額	数量	金額	数量	金額	数量	金額	数量	金額	数量	金額	数量	金額
家庭用ミシン	ジグザグ縫(電子速度調整式)	-	-	0	0	-	-										
	ジグザグ縫(その他)	-	-	0	0	-	-										
	その他	-	-	0	0	-	-										
	小計	-	-	0	0	-	-	0	0	0	0	0	0	0	0	0	0
	部品 家庭用ミシンのもの	-	-	0	928	-	19.8										
	家庭用ミシン合計	-	-	0	928	-	11.6	0	0	0	0	0	0	0	0	0	0
工業用ミシン	自動式 単針直線(織物用)	-	-	1	11,061	-	-										
	自動式 単針直線(その他)	-	-	0	0	-	-										
	自動式 オーバーロック	-	-	2	3,706	-	-										
	自動式 その他	-	-	32	69,011	290.9	114.9										
	計	-	-	35	83,778	318.2	139.5	0	0	0	0	0	0	0	0	0	0
	その他 単針直線(織物用)	-	-	0	0	-	-										
	その他 単針直線(その他)	-	-	3	634	300.0	206.5										
	その他 オーバーロック	-	-	43	3,125	195.5	220.7										
	その他 その他	-	-	2,262	249,918	99.6	119.8					3	2,048				
	計	0.6	1.8	2,308	253,677	100.7	120.6	0	0	0	0	3	2,048	0	0	0	0
	小計	1.9	51.7	2,343	337,455	101.7	124.8	0	0	0	0	3	2,048	0	0	0	0
	部品	ボビンケース(個)	497.4	230.9	41,613	13,121	111.5	117.9									
		カマ(個)	126.4	154.8	16,047	39,257	66.4	69.8	1,128	2,520	399	1,677					
		その他	-	345.3	0	73,868	-	107.3		2,597		6,771		273		232	428
		小計	-	260.5	0	126,246	-	92.7		5,117		8,448		273		232	428
	工業用ミシン合計	1.9	87.9	2,343	463,701	101.7	114.0	0	5,117	0	8,448	3	2,321	0	232	0	428
	針(千本)	-	-	52	1,619	58.4	72.1										
	テーブル及びカバー	-	-	0	0	-	-										
	総計(ミシン合計)	1.9	51.7	2,343	337,455	69.0	123.3	0	0	0	0	3	2,048	0	0	0	0
	総計	1.9	84.5	2,343	466,248	69.0	111.8	0	5,117	0	8,448	3	2,321	0	232	0	428

		ウガンダ		モーリシャス		南アフリカ		ガーナ		アフリカ12月計		対前年同期比		アフリカ1~12月計		対前年同期比		
		数量	金額	数量	金額	数量	金額	数量	金額	数量	金額	数量	金額	数量	金額	数量	金額	
家庭用ミシン	ジグザグ縫(電子速度調整式)									0	0	-	-	386	2,134	260.8	340.4	
	ジグザグ縫(その他)								30	355	30	355	33.3	176.6	30	355	6.5	30.4
	その他									0	0	-	-	363	2,154	33.8	32.0	
	小計	0	0	0	0	0	0	30	355	30	355	14.4	48.3	779	4,643	46.2	54.4	
	部品 家庭用ミシンのもの									0	0	-	-	0	0	-	-	
	家庭用ミシン合計	0	0	0	0	0	0	30	355	30	355	14.4	48.3	779	4,643	46.2	54.4	
工業用ミシン	自動式 単針直線(織物用)	141	601							141	601	201.4	172.2	752	3,303	127.9	165.8	
	自動式 単針直線(その他)									0	0	-	-	0	0	-	-	
	自動式 オーバーロック									0	0	-	-	0	0	-	-	
	自動式 その他									0	0	-	-	21	33,917	350.0	393.4	
	計	141	601	0	0	0	0	0	0	141	601	201.4	172.2	773	37,220	130.1	350.7	
	その他 単針直線(織物用)									0	0	-	-	1,242	13,152	148.7	138.4	
	その他 単針直線(その他)									0	0	-	-	0	0	-	-	
	その他 オーバーロック									0	0	-	-	626	13,316	131.8	85.0	
	その他 その他									3	2,048	30.0	51.5	1,295	67,626	93.0	128.4	
	計	0	0	0	0	0	0	0	0	3	2,048	18.8	39.1	3,163	94,094	117.0	119.7	
	小計	141	601	0	0	0	0	0	0	144	2,649	167.4	47.4	3,936	131,314	119.3	147.2	
	部品	ボビンケース(個)									0	0	-	-	1,180	602	58.6	98.2
		カマ(個)									1,527	4,197	237.1	204.6	7,849	23,044	88.3	113.3
		その他				220		364			0	10,885	-	196.9	0	68,443	-	124.6
		小計		0		220		364		0	0	15,082	-	199.0	0	92,089	-	121.3
	工業用ミシン合計	141	601	0	220	0	364	0	0	144	17,731	167.4	134.7	3,936	223,403	119.3	135.3	
	針(千本)									0	0	-	-	0	0	-	-	
	テーブル及びカバー									0	0	-	-	0	346	-	-	
	総計(ミシン合計)	141	601	0	0	0	0	30	355	174	3,004	59.2	47.5	4,715	135,957	94.6	139.1	
	総計	141	601	0	220	0	364	30	355	174	18,086	59.2	130.1	4,715	228,392	94.6	129.3	

		オーストラリア		ニュージーランド		フィジー		仏領ポリネシア		大洋州12月計		対前年同期比		大洋州1～12月計		対前年同期比		
		数量	金額	数量	金額	数量	金額	数量	金額	数量	金額	数量	金額	数量	金額	数量	金額	
家庭用ミシン	ジグザグ縫(電子速度調整式)	25	7,286							25	7,286	-	-	175	43,089	269.2	206.7	
	ジグザグ縫(その他)									0	0	-	-	0	0	-	-	
	その他			90	3,621			21	870	111	4,491	-	-	997	55,655	87.0	101.2	
	小計	25	7,286	90	3,621	0	0	21	870	136	11,777	-	-	1,172	98,744	96.8	130.2	
	部品 家庭用ミシンのもの									0	0	-	-	0	1,051	-	80.9	
	家庭用ミシン合計	25	7,286	90	3,621	0	0	21	870	136	11,777	-	-	1,172	99,795	96.8	129.4	
工業用ミシン	自動式 単針直線(織物用)									0	0	-	-	0	0	-	-	
	自動式 単針直線(その他)									0	0	-	-	0	0	-	-	
	自動式 オーバーロック									0	0	-	-	0	0	-	-	
	自動式 その他									0	0	-	-	0	0	-	-	
	計	0	0	0	0	0	0	0	0	0	0	-	-	0	0	-	-	
	その他 単針直線(織物用)									0	0	-	-	0	0	-	-	
	その他 単針直線(その他)									0	0	-	-	19	1,841	950.0	201.6	
	その他 オーバーロック									0	0	-	-	62	8,984	66.7	60.9	
	その他 その他					1	706			1	706	10.0	232.2	35	6,760	120.7	172.7	
	計	0	0	0	0	1	706	0	0	1	706	7.7	80.8	116	17,585	85.9	87.2	
	小計	0	0	0	0	1	706	0	0	1	706	5.6	23.2	116	17,585	80.6	51.8	
	部品	ボビンケース(個)									0	0	-	-	0	0	-	-
		カマ(個)									0	0	-	-	42	243	22.6	26.5
		その他		1,406							0	1,406	-	145.5	0	10,441	-	152.9
		小計		1,406		0		0		0	0	1,406	-	145.5	0	10,684	-	137.9
	工業用ミシン合計	0	1,406	0	0	1	706	0	0	1	2,112	5.6	52.7	116	28,269	80.6	67.8	
	針(千本)									0	0	-	-	38	2,350	55.1	70.1	
	テーブル及びカバー									0	0	-	-	0	0	-	-	
	総計(ミシン合計)	25	7,286	90	3,621	1	706	21	870	137	12,483	761.1	410.4	1,288	116,329	95.1	106.0	
	総計	25	8,692	90	3,621	1	706	21	870	137	13,889	761.1	346.5	1,288	130,414	95.1	106.7	

		総計12月計		対前年同期比		総計1～12月計		対前年同期比		
		数量	金額	数量	金額	数量	金額	数量	金額	
家庭用ミシン	ジグザグ縫(電子速度調整式)	7,436	53,245	88.6	86.0	64,874	543,228	73.1	85.5	
	ジグザグ縫(その他)	3,679	21,945	52.4	46.1	60,128	351,877	83.3	82.3	
	その他	11,977	144,778	63.5	99.5	119,555	1,704,069	79.0	91.5	
	小計	23,092	219,968	67.4	86.2	244,557	2,599,174	78.3	88.8	
	部品 家庭用ミシンのもの	0	29,292	-	93.5	0	321,936	-	89.2	
	家庭用ミシン合計	23,092	249,260	67.4	87.0	244,557	2,921,110	78.3	88.9	
工業用ミシン	自動式 単針直線(織物用)	527	224,364	30.6	1,069.8	6,505	796,802	54.9	212.7	
	自動式 単針直線(その他)	0	0	-	-	0	0	-	-	
	自動式 オーバーロック	280	18,875	36.5	80.1	5,629	253,740	83.2	75.3	
	自動式 その他	1,295	1,187,435	97.9	106.2	19,792	14,279,904	133.9	120.1	
	計	2,102	1,430,674	55.1	123.0	31,926	15,330,446	95.6	121.6	
	その他 単針直線(織物用)	533	62,325	53.0	101.4	8,077	707,848	79.2	91.1	
	その他 単針直線(その他)	817	126,915	105.6	103.6	8,381	1,410,450	84.1	82.5	
	その他 オーバーロック	1,129	145,415	88.9	79.5	14,474	1,690,400	97.1	97.3	
	その他 その他	6,149	1,165,561	71.0	74.7	92,853	18,107,753	110.0	112.0	
	計	8,628	1,500,216	73.7	77.8	123,785	21,916,451	103.6	107.5	
	小計	10,730	2,930,890	69.1	94.8	155,711	37,246,897	101.9	112.9	
	部品	ボビンケース(個)	413,597	67,566	133.2	108.7	3,616,829	693,912	108.0	99.2
		カマ(個)	227,231	412,634	67.1	101.7	3,534,763	5,083,902	104.2	113.2
		その他	0	807,350	-	110.9	0	8,189,515	-	108.4
		小計	0	1,287,550	-	107.7	0	13,967,329	-	109.6
	工業用ミシン合計	10,730	4,218,440	69.1	98.4	155,711	51,214,226	101.9	112.0	
	針(千本)	22,434	199,787	90.8	88.7	323,360	2,778,646	68.6	75.3	
	テーブル及びカバー	0	5,169	-	50.9	0	36,751	-	36.3	
	総計(ミシン合計)	33,822	3,150,858	67.9	94.2	400,268	39,846,071	86.1	110.9	
	総計	33,822	4,672,656	67.9	97.2	400,268	56,950,733	86.1	107.8	

2018年 1月～12月 輸出

(財務省関税局調)

(単位:台、千円、%)

		韓国		中国		台湾		香港		モンゴル		東アジア1～12月計		対前年同期比		ベトナム		
		数量	金額	数量	金額	数量	金額	数量	金額	数量	金額	数量	金額	数量	金額	数量	金額	
家庭用 シン	ジグザグ縫(電子速度調整式)	5	412	257	3,238	0	0	0	0	0	0	262	3,650	2,183.3	164.1	8,764	16,337	
	ジグザグ縫(その他)	0	0	0	0	0	0	0	0	0	0	0	0	-	-	6,290	9,587	
	その他	0	0	0	0	0	0	1	398	0	0	1	398	2.9	17.3	679	3,462	
	小計	5	412	257	3,238	0	0	1	398	0	0	263	4,048	571.7	89.5	15,733	29,386	
	家庭用ミシンのもの	0	0	0	27,493	0	143,368	0	2,268	0	0	0	173,129	-	84.5	0	9,331	
	家庭用ミシン合計	5	412	257	30,731	0	143,368	1	2,666	0	0	263	177,177	571.7	84.6	15,733	38,717	
工業用 シン	自動式 単針直線(織物用)	4	2,237	80	233,690	5	8,416	2	2,658	0	0	91	247,001	48.7	137.1	414	69,370	
	自動式 単針直線(その他)	0	0	0	0	0	0	0	0	0	0	0	0	-	-	0	0	
	自動式 オーバーロック	92	19,869	52	31,936	21	6,643	3	1,882	0	0	168	60,330	83.2	94.2	453	39,373	
	自動式 その他	129	199,173	5,159	1,830,937	38	25,966	3,134	3,572,732	0	0	8,460	5,628,808	139.4	133.0	644	1,053,203	
	計	225	221,279	5,291	2,096,563	64	41,025	3,139	3,577,272	0	0	8,719	5,936,139	135.1	132.6	1,511	1,161,946	
	その他 単針直線(織物用)	150	5,650	102	30,878	0	0	47	15,048	0	0	299	51,576	64.9	70.3	409	9,975	
	その他 単針直線(その他)	1	412	888	161,746	5	941	438	67,743	0	0	1,332	230,842	50.6	46.4	16	3,421	
	その他 オーバーロック	317	8,909	213	74,552	52	10,336	4,286	635,186	0	0	4,868	728,983	121.5	106.1	958	31,323	
	その他 その他	1,652	142,653	15,397	3,163,720	699	128,068	11,017	2,731,729	10	2,094	28,775	6,168,264	122.0	121.8	1,508	185,577	
	計	2,120	157,624	16,600	3,430,896	756	139,345	15,788	3,449,706	10	2,094	35,274	7,179,665	114.9	113.6	2,891	230,296	
	小計	2,345	378,903	21,891	5,527,459	820	180,370	18,927	7,026,978	10	2,094	43,993	13,115,804	118.4	121.5	4,402	1,392,242	
	部品	ボビンケース(個)	13,075	6,867	1,887,658	244,746	70,125	20,539	499,713	94,013	0	0	2,470,571	366,165	120.5	110.8	269,627	43,968
		カマ(個)	31,560	60,286	1,132,434	2,298,603	56,564	161,797	383,692	926,825	0	0	1,604,250	3,447,511	106.6	117.4	1,458,651	429,601
		その他	0	37,583	0	2,704,686	0	224,300	0	416,053	0	0	0	3,382,622	-	109.4	0	1,120,650
		小計	0	104,736	0	5,248,035	0	406,636	0	1,436,891	0	0	0	7,196,298	-	113.2	0	1,594,219
	工業用ミシン合計	2,345	483,639	21,891	10,775,494	820	587,006	18,927	8,463,869	10	2,094	43,993	20,312,102	118.4	118.4	4,402	2,986,461	
	針(千本)	145	3,320	3,667	46,492	4,645	70,062	121,301	1,150,220	1	532	129,759	1,270,626	95.4	90.7	26,079	254,189	
	テーブル及びカバー	0	0	0	1,805	0	0	0	0	0	0	0	1,805	-	89.5	0	15,713	
	総計(ミシン合計)	2,350	379,315	22,148	5,530,697	820	180,370	18,928	7,027,376	10	2,094	44,256	13,119,852	119.0	121.4	20,135	1,421,628	
	総計	2,350	487,371	22,148	10,854,522	820	800,436	18,928	9,616,755	10	2,626	44,256	21,761,710	119.0	115.9	20,135	3,295,080	

注:平成16年1月から、針については家庭用、工業用の区分がなくなり一本化されることになった。

		タイ		シンガポール		マレーシア		フィリピン		インドネシア		カンボジア		ラオス		ミャンマー		
		数量	金額	数量	金額	数量	金額	数量	金額	数量	金額	数量	金額	数量	金額	数量	金額	
家庭用 シン	ジグザグ縫(電子速度調整式)	1,546	5,045	0	0	424	374	413	444	0	0	277	701	0	0	10,802	38,151	
	ジグザグ縫(その他)	2,579	6,405	0	0	0	0	0	0	0	0	53	375	0	0	5,936	34,303	
	その他	164	355	47	2,705	0	0	598	442	0	0	207	486	0	0	14,326	58,477	
	小計	4,289	11,805	47	2,705	424	374	1,011	886	0	0	537	1,562	0	0	31,064	130,931	
	家庭用ミシンのもの	0	37,434	0	0	0	2,299	0	0	0	418	0	0	0	0	0	1,563	
	家庭用ミシン合計	4,289	49,239	47	2,705	424	2,673	1,011	886	0	418	537	1,562	0	0	31,064	132,494	
工業用 シン	自動式 単針直線(織物用)	58	21,010	0	0	0	0	72	11,178	13	6,171	0	0	21	2,279	0	0	
	自動式 単針直線(その他)	0	0	0	0	0	0	0	0	0	0	0	0	0	0	0	0	
	自動式 オーバーロック	6	6,201	36	26,282	0	0	6	8,738	0	0	0	0	0	0	0	0	
	自動式 その他	20	33,649	2,930	3,375,491	4	7,207	27	21,988	118	216,689	118	150,277	3	12,662	25	9,474	
	計	84	60,860	2,966	3,401,773	4	7,207	105	41,904	131	222,860	118	150,277	24	14,941	25	9,474	
	その他 単針直線(織物用)	0	0	1,915	236,078	1	585	1	664	0	0	0	0	0	0	0	0	
	その他 単針直線(その他)	4	2,079	1,380	257,314	2	314	7	1,441	10	1,362	0	0	0	0	0	0	
	その他 オーバーロック	2	1,047	459	37,173	0	0	0	0	36	8,581	10	3,600	0	0	0	0	
	その他 その他	576	108,868	30,655	6,276,718	135	36,332	28	6,958	459	60,682	500	178,746	1	891	11	4,892	
	計	582	111,994	34,409	6,807,283	138	37,231	36	9,063	505	70,625	510	182,346	1	891	11	4,892	
	小計	666	172,854	37,375	10,209,056	142	44,438	141	50,967	636	293,485	628	332,623	25	15,832	36	14,366	
	部品	ボビンケース(個)	5,375	3,676	68,550	25,445	11,100	883	506	2,216	330	269	0	0	0	0	0	0
		カマ(個)	4,220	16,667	55,679	235,976	208	256	2,211	15,759	558	1,451	521	752	0	0	0	0
		その他	0	104,560	0	674,523	0	13,712	0	42,977	0	30,235	0	1,495	0	480	0	2,473
		小計	0	124,903	0	935,944	0	14,851	0	60,952	0	31,955	0	2,247	0	480	0	2,473
	工業用ミシン合計	666	297,757	37,375	11,145,000	142	59,289	141	111,919	636	325,440	628	334,870	25	16,312	36	16,839	
	針(千本)	340	3,246	48,657	385,001	150	740	468	13,812	29	1,205	0	0	0	0	0	0	
	テーブル及びカバー	0	400	0	326	0	0	0	0	0	0	0	0	0	0	0	0	
	総計(ミシン合計)	4,955	184,659	37,422	10,211,761	566	44,812	1,152	51,853	636	293,485	1,165	334,185	25	15,832	31,100	145,297	
	総計	4,955	350,642	37,422	11,533,032	566	62,702	1,152	126,617	636	327,063	1,165	336,432	25	16,312	31,100	149,333	

		インド		パキスタン		スリランカ		バングラデシュ		マカオ		アフガニスタン		東南アジア1~12月計		対前年同期比		
		数量	金額	数量	金額	数量	金額	数量	金額	数量	金額	数量	金額	数量	金額	数量	金額	
家庭用 シン	ジグザグ縫(電子速度調整式)	0	0	0	0	0	0	0	0	0	0	6,194	11,915	28,420	72,967	104.6	85.5	
	ジグザグ縫(その他)	0	0	95	414	0	0	0	0	0	0	9,306	48,582	24,259	99,666	103.9	125.4	
	その他	0	0	0	0	498	1,152	0	0	0	0	9,302	38,702	25,821	105,781	77.1	86.7	
	小計	0	0	95	414	498	1,152	0	0	0	0	24,802	99,199	78,500	278,414	93.5	97.1	
	家庭用ミシンのもの	0	10,709	0	1,380	0	0	0	0	0	0	0	0	0	63,134	-	147.6	
	家庭用ミシン合計	0	10,709	95	1,794	498	1,152	0	0	0	0	24,802	99,199	78,500	341,548	93.5	103.6	
工業用 シン	自動式 単針直線(織物用)	12	12,248	169	1,147	3	2,280	6	3,311	0	0	1,357	8,541	2,125	137,535	46.5	132.6	
	自動式 単針直線(その他)	0	0	0	0	0	0	0	0	0	0	0	0	0	-	-		
	自動式 オーバーロック	3	4,464	0	0	0	0	0	0	0	0	161	1,272	665	86,330	49.0	75.1	
	自動式 その他	39	53,872	0	0	47	83,043	9	11,412	0	0	3,395	26,495	7,379	5,055,462	184.8	129.8	
	計	54	70,584	169	1,147	50	85,323	15	14,723	0	0	4,913	36,308	10,169	5,279,327	102.6	128.3	
	その他 単針直線(織物用)	687	6,240	33	1,335	0	0	0	0	0	0	65	300	3,111	255,177	61.9	81.0	
	その他 単針直線(その他)	1,022	129,905	1	413	0	0	0	0	0	0	0	0	2,442	396,249	86.0	84.1	
	その他 オーバーロック	644	10,776	40	2,879	10	4,336	82	28,963	0	0	44	230	2,285	128,908	80.8	68.9	
	その他 その他	5,602	621,806	185	29,112	13	11,080	244	85,486	0	0	90	600	40,007	7,607,748	104.4	102.3	
	計	7,955	768,727	259	33,739	23	15,416	326	114,449	0	0	199	1,130	47,845	8,388,082	97.6	99.8	
	小計	8,009	839,311	428	34,886	73	100,739	341	129,172	0	0	5,112	37,438	58,014	13,667,409	98.4	109.2	
	部品	ボビンケース(個)	71,545	7,285	185,063	13,845	0	0	5,171	2,558	0	0	0	0	617,267	100,145	85.4	90.9
		カマ(個)	73,961	83,532	71,647	104,573	3,383	21,780	19,251	34,847	0	0	0	0	1,690,290	945,194	104.3	108.4
		その他	0	142,121	0	19,182	0	77,299	0	32,807	0	550	0	0	2,263,064	-	109.7	
		小計	0	232,938	0	137,600	0	99,079	0	70,212	0	550	0	0	3,308,403	-	108.7	
	工業用ミシン合計	8,009	1,072,249	428	172,486	73	199,818	341	199,384	0	550	5,112	37,438	58,014	16,975,812	98.4	109.1	
	針(千本)	50,965	272,689	0	0	0	0	46,946	407,598	0	0	0	0	173,634	1,338,480	57.8	67.2	
	テーブル及びカバー	0	740	0	0	0	0	0	0	0	0	0	0	17,179	-	20.2		
	総計(ミシン合計)	8,009	839,311	523	35,300	571	101,891	341	129,172	0	0	29,914	136,637	136,514	13,945,823	95.5	108.9	
	総計	8,009	1,356,387	523	174,280	571	200,970	341	606,982	0	550	29,914	136,637	136,514	18,673,019	95.5	103.9	

		イラン		イラク		サウジアラビア		クウェート		カタール		オマーン		イスラエル		ヨルダン		
		数量	金額	数量	金額	数量	金額	数量	金額	数量	金額	数量	金額	数量	金額	数量	金額	
家庭用 シン	ジグザグ縫(電子速度調整式)	8,983	9,311	718	2,958	0	0	0	0	0	0	6	1,993	0	0	0	0	
	ジグザグ縫(その他)	7,930	49,797	1,470	14,192	0	0	0	0	0	0	0	0	0	0	0	0	
	その他	8,751	32,998	759	1,610	0	0	0	0	0	0	0	0	97	3,911	0	0	
	小計	25,664	92,106	2,947	18,760	0	0	0	0	0	0	6	1,993	97	3,911	0	0	
	家庭用ミシンのもの	0	0	0	0	0	1,524	0	611	0	529	0	0	0	0	0	0	
	家庭用ミシン合計	25,664	92,106	2,947	18,760	0	1,524	0	611	0	529	6	1,993	97	3,911	0	0	
工業用 シン	自動式 単針直線(織物用)	0	0	0	0	0	0	0	0	0	0	0	0	0	0	0	0	
	自動式 単針直線(その他)	0	0	0	0	0	0	0	0	0	0	0	0	0	0	0	0	
	自動式 オーバーロック	0	0	0	0	0	0	0	0	0	0	0	0	0	0	0	0	
	自動式 その他	69	440	0	0	0	0	0	0	0	0	0	0	0	0	6	3,984	
	計	69	440	0	0	0	0	0	0	0	0	0	0	0	0	6	3,984	
	その他 単針直線(織物用)	0	0	0	0	0	0	0	0	0	0	0	0	0	0	0	0	
	その他 単針直線(その他)	0	0	0	0	0	0	0	0	0	0	0	0	0	0	0	0	
	その他 オーバーロック	429	2,618	0	0	5	804	0	0	0	0	0	0	10	796	0	0	
	その他 その他	1,080	6,434	0	0	1	395	0	0	21	810	0	0	0	0	1	652	
	計	1,509	9,052	0	0	6	1,199	0	0	21	810	0	0	10	796	7	4,636	
	小計	1,578	9,492	0	0	6	1,199	0	0	21	810	0	0	10	796	7	4,636	
	部品	ボビンケース(個)	7,000	876	0	0	1,550	233	0	0	0	0	0	0	0	0	0	0
		カマ(個)	432	517	0	0	3,145	3,995	48	497	0	0	0	0	0	1,132	1,769	
		その他	0	771	0	0	0	3,685	0	0	0	336	0	0	0	297	1,435	
		小計	0	2,164	0	0	0	7,913	0	497	0	336	0	0	0	297	0	3,204
	工業用ミシン合計	1,578	11,656	0	0	6	9,112	0	497	21	1,146	0	0	10	1,093	7	7,840	
	針(千本)	8,977	53,695	0	0	282	1,800	0	0	0	0	1	300	0	0	60	241	
	テーブル及びカバー	0	0	0	0	0	0	0	0	0	0	0	0	0	0	0	0	
	総計(ミシン合計)	27,242	101,598	2,947	18,760	6	1,199	0	0	21	810	6	1,993	107	4,707	7	4,636	
	総計	27,242	157,457	2,947	18,760	6	12,436	0	1,108	21	1,675	6	2,293	107	5,004	7	8,081	

		アラブ首長国連邦		中近東1~12月計		対前年同期比		ノルウェー		スウェーデン		デンマーク		イギリス		オランダ		
		数量	金額	数量	金額	数量	金額	数量	金額	数量	金額	数量	金額	数量	金額	数量	金額	
家庭用 シン	ジグザグ縫(電子速度調整式)	24,844	84,656	34,551	98,918	57.3	47.0	0	0	0	0	0	0	30	8,968	10	3,223	
	ジグザグ縫(その他)	26,430	187,480	35,830	251,469	74.5	77.2	0	0	0	0	0	0	0	0	0	0	
	その他	59,329	272,553	68,936	311,072	75.2	70.5	630	28,080	6	438	0	0	0	0	585	26,485	
	小計	110,603	544,689	139,317	661,459	69.6	67.7	630	28,080	6	438	0	0	30	8,968	595	29,708	
	家庭用ミシンのもの	0	13,483	0	16,147	-	83.7	0	803	0	0	0	0	0	1,465	0	0	
家庭用ミシン合計		110,603	558,172	139,317	677,606	69.6	68.0	630	28,883	6	438	0	0	30	10,433	595	29,708	
工業用 シン	自動式 単針直線(織物用)	3,485	21,778	3,485	21,778	53.8	55.2	0	0	0	0	0	0	2	514	0	0	
	自動式 単針直線(その他)	0	0	0	0	-	-	0	0	0	0	0	0	0	0	0	0	
	自動式 オーバーロック	3,496	17,383	3,496	17,383	103.2	86.5	0	0	0	0	0	0	0	0	0	0	
	自動式 その他	1,319	11,536	1,394	15,960	74.3	68.9	0	0	0	0	0	0	12	13,991	11	26,541	
	計	8,300	50,697	8,375	55,121	71.3	66.6	0	0	0	0	0	0	14	14,505	11	26,541	
	その他 単針直線(織物用)	193	1,488	193	1,488	24.6	25.4	0	0	0	0	0	0	71	12,124	11	1,669	
	その他 単針直線(その他)	0	0	0	0	-	-	0	0	0	0	0	0	1	315	14	3,270	
	その他 オーバーロック	1,054	7,755	1,498	11,973	61.0	66.9	251	24,347	0	0	0	0	0	0	82	8,306	
	その他 その他	1,136	35,270	2,239	43,561	70.6	24.5	0	0	0	0	0	0	33	6,070	427	77,049	
	計	2,383	44,513	3,930	57,022	59.8	28.0	251	24,347	0	0	0	0	105	18,509	534	90,294	
	小計	10,683	95,210	12,305	112,143	67.2	39.2	251	24,347	0	0	0	0	119	33,014	545	116,835	
	部品	ボビンケース(個)	47,140	5,314	55,690	6,423	96.7	101.8	0	0	0	0	0	0	9,686	2,929	0	0
		カマ(個)	14,323	15,146	19,080	21,924	147.5	158.8	0	0	126	676	0	0	2,155	5,318	227	1,594
		その他	0	42,016	0	48,540	-	93.7	0	0	0	423	0	282	0	24,511	0	8,943
		小計	0	62,476	0	76,887	-	106.9	0	0	0	1,099	0	282	0	32,758	0	10,537
工業用ミシン合計		10,683	157,686	12,305	189,030	67.2	52.8	251	24,347	0	1,099	0	282	119	65,772	545	127,372	
針(千本)		1,038	6,731	10,358	62,767	65.5	62.2	0	0	0	0	0	0	150	948	0	0	
テーブル及びカバー		0	390	0	390	-	21.1	0	0	0	0	0	0	0	0	0	0	
総計(ミシン合計)		121,286	639,899	151,622	773,602	69.4	61.2	881	52,427	6	438	0	0	149	41,982	1,140	146,543	
総計		121,286	722,979	151,622	929,793	69.4	63.8	881	53,230	6	1,537	0	282	149	77,153	1,140	157,080	

		ベルギー		フランス		ドイツ		スイス		ポルトガル		スペイン		イタリア		ポーランド		
		数量	金額	数量	金額	数量	金額	数量	金額	数量	金額	数量	金額	数量	金額	数量	金額	
家庭用 シン	ジグザグ縫(電子速度調整式)	0	0	0	0	0	0	0	0	0	0	0	0	0	0	0	0	
	ジグザグ縫(その他)	0	0	0	0	0	0	0	0	0	0	0	0	0	0	0	0	
	その他	0	0	0	0	10,388	483,270	0	0	0	0	0	0	135	7,806	0	0	
	小計	0	0	0	0	10,388	483,270	0	0	0	0	0	0	135	7,806	0	0	
	家庭用ミシンのもの	0	0	0	0	0	6,735	0	0	0	0	0	0	0	261	0	345	
家庭用ミシン合計		0	0	0	0	10,388	490,005	0	0	0	0	0	0	135	8,067	0	345	
工業用 シン	自動式 単針直線(織物用)	0	0	0	0	0	0	0	0	0	0	0	0	0	0	0	0	
	自動式 単針直線(その他)	0	0	0	0	0	0	0	0	0	0	0	0	0	0	0	0	
	自動式 オーバーロック	0	0	0	0	1,285	65,575	0	0	0	0	0	0	0	0	2	1,596	
	自動式 その他	0	0	507	510,909	275	70,332	0	0	0	0	0	0	4	1,008	587	1,143,545	
	計	0	0	507	510,909	1,560	135,907	0	0	0	0	0	0	4	1,008	589	1,145,141	
	その他 単針直線(織物用)	0	0	0	0	0	0	0	0	0	0	0	0	1	285	933	141,346	
	その他 単針直線(その他)	0	0	0	0	0	0	0	0	0	0	0	0	275	64,406	1,194	218,981	
	その他 オーバーロック	0	0	0	0	2,403	375,801	0	0	0	0	0	0	106	10,533	0	0	
	その他 その他	194	29,099	0	0	1,996	363,607	0	0	1	3,960	3	535	465	106,498	2,915	775,069	
	計	194	29,099	0	0	4,399	739,408	0	0	1	3,960	3	535	847	181,722	5,042	1,135,396	
	小計	194	29,099	507	510,909	5,959	875,315	0	0	1	3,960	3	535	851	182,730	5,631	2,280,537	
	部品	ボビンケース(個)	0	0	2,607	3,671	14,329	23,033	750	232	0	0	0	0	10,637	4,698	16,590	14,836
		カマ(個)	155	751	2,289	5,663	10,345	36,204	0	0	421	969	898	2,235	9,898	23,700	18,169	62,675
		その他	0	13,563	0	71,752	0	162,690	0	3,153	0	2,701	0	9,637	0	54,372	0	139,205
		小計	0	14,314	0	81,086	0	221,927	0	3,385	0	3,670	0	11,872	0	82,770	0	216,716
工業用ミシン合計		194	43,413	507	591,995	5,959	1,097,242	0	3,385	1	7,630	3	12,407	851	265,500	5,631	2,497,253	
針(千本)		439	4,727	32	210	5,877	51,883	85	443	0	0	3	338	0	0	0	0	
テーブル及びカバー		0	0	0	0	0	1,563	0	0	0	0	0	0	0	0	0	0	
総計(ミシン合計)		194	29,099	507	510,909	16,347	1,358,585	0	0	1	3,960	3	535	986	190,536	5,631	2,280,537	
総計		194	48,140	507	592,205	16,347	1,640,693	0	3,828	1	7,630	3	12,745	986	273,567	5,631	2,497,598	

		ロシア		オーストリア		ハンガリー		ギリシャ		ルーマニア		ブルガリア		トルコ		エストニア	
		数量	金額	数量	金額	数量	金額	数量	金額	数量	金額	数量	金額	数量	金額	数量	金額
家庭用 シン	ジグザグ縫(電子速度調整式)	0	0	0	0	0	0	0	0	0	0	0	0	0	0	0	0
	ジグザグ縫(その他)	0	0	0	0	0	0	0	0	0	0	0	0	0	0	0	0
	その他	0	0	0	0	0	0	0	0	20	1,374	0	0	0	0	410	39,743
	小計	0	0	0	0	0	0	0	0	20	1,374	0	0	0	0	410	39,743
	家庭用ミシンのもの	0	0	0	0	0	0	0	0	0	0	0	0	0	470	0	1,474
	家庭用ミシン合計	0	0	0	0	0	0	0	0	20	1,374	0	0	0	470	410	41,217
工業用 ミシン	自動式 単針直線(織物用)	2	8,948	0	0	0	0	0	0	14	126,553	0	0	1	3,415	0	0
	自動式 単針直線(その他)	0	0	0	0	0	0	0	0	0	0	0	0	0	0	0	0
	自動式 オーバーロック	0	0	0	0	0	0	0	0	0	0	0	0	1	383	0	0
	自動式 その他	0	0	0	0	0	0	0	0	0	0	0	0	186	224,873	0	0
	計	2	8,948	0	0	0	0	0	0	14	126,553	0	0	188	228,671	0	0
	その他 単針直線(織物用)	1	5,146	0	0	0	0	0	0	0	0	0	0	56	7,619	0	0
	その他 単針直線(その他)	2	798	0	0	0	0	0	0	0	0	0	0	10	1,238	0	0
	その他 オーバーロック	10	1,261	0	0	0	0	0	0	17	1,489	0	0	467	50,922	0	0
	その他 その他	341	63,465	28	8,438	0	0	0	0	0	0	0	0	3,006	495,625	0	0
	計	354	70,670	28	8,438	0	0	0	0	17	1,489	0	0	3,539	555,404	0	0
	小計	356	79,618	28	8,438	0	0	0	0	31	128,042	0	0	3,727	784,075	0	0
	部品	ボビンケース(個)	0	0	0	0	0	0	0	0	0	0	0	108,150	28,945	0	0
		カマ(個)	0	0	204	922	39	202	0	0	1,940	9,399	237	672	48,312	97,749	32
	その他	0	7,141	0	1,470	0	480	0	914	0	32,161	0	541	0	108,374	0	1,061
	小計	0	7,141	0	2,392	0	682	0	914	0	41,560	0	1,213	0	235,068	0	1,423
	工業用ミシン合計	356	86,759	28	10,830	0	682	0	914	31	169,602	0	1,213	3,727	1,019,143	0	1,423
	針(千本)	0	0	0	0	0	0	0	0	0	0	0	0	0	0	0	0
	テーブル及びカバー	0	0	0	0	0	0	0	0	0	0	0	0	0	0	0	0
	総計(ミシン合計)	356	79,618	28	8,438	0	0	0	0	51	129,416	0	0	3,727	784,075	410	39,743
	総計	356	86,759	28	10,830	0	682	0	914	51	170,976	0	1,213	3,727	1,019,613	410	42,640

		ラトビア		リトアニア		ベラルーシ		モルドバ		マケドニア		チェコ		セルビア		アゼルバイジャン		
		数量	金額	数量	金額	数量	金額	数量	金額	数量	金額	数量	金額	数量	金額	数量	金額	
家庭用 シン	ジグザグ縫(電子速度調整式)	0	0	0	0	0	0	0	0	0	0	0	0	0	0	0	0	
	ジグザグ縫(その他)	0	0	0	0	0	0	0	0	0	0	0	0	0	0	0	0	
	その他	0	0	151	7,613	0	0	0	0	0	0	140	6,078	0	0	0	0	
	小計	0	0	151	7,613	0	0	0	0	0	0	140	6,078	0	0	0	0	
	家庭用ミシンのもの	0	0	0	0	0	0	0	0	0	0	0	0	0	0	0	0	
	家庭用ミシン合計	0	0	151	7,613	0	0	0	0	0	0	140	6,078	0	0	0	0	
工業用 ミシン	自動式 単針直線(織物用)	1	1,582	0	0	0	0	0	0	0	0	0	0	0	0	0	0	
	自動式 単針直線(その他)	0	0	0	0	0	0	0	0	0	0	0	0	0	0	0	0	
	自動式 オーバーロック	0	0	0	0	0	0	0	0	0	0	0	0	0	0	0	0	
	自動式 その他	0	0	0	0	0	0	0	0	0	0	0	0	0	0	0	0	
	計	1	1,582	0	0	0	0	0	0	0	0	0	0	0	0	0	0	
	その他 単針直線(織物用)	0	0	0	0	0	0	0	0	0	0	0	0	0	0	0	0	
	その他 単針直線(その他)	0	0	0	0	0	0	0	0	0	0	0	0	0	0	0	0	
	その他 オーバーロック	0	0	65	7,534	0	0	0	0	0	0	5	475	0	0	0	0	
	その他 その他	0	0	49	17,708	17	3,935	0	0	0	0	0	0	0	0	34	10,837	
	計	0	0	114	25,242	17	3,935	0	0	0	0	5	475	0	0	34	10,837	
	小計	1	1,582	114	25,242	17	3,935	0	0	0	0	5	475	0	0	34	10,837	
	部品	ボビンケース(個)	0	0	0	0	630	283	0	0	0	0	0	0	0	0	0	0
		カマ(個)	0	0	26	224	1,034	3,715	0	0	61	237	39	204	0	0	0	0
	その他	0	0	0	15,509	0	5,272	0	1,768	0	0	0	1,038	0	3,725	0	0	
	小計	0	0	0	15,733	0	9,270	0	1,768	0	237	0	1,242	0	3,725	0	0	
	工業用ミシン合計	1	1,582	114	40,975	17	13,205	0	1,768	0	237	5	1,717	0	3,725	34	10,837	
	針(千本)	0	0	0	0	0	0	0	0	0	0	0	0	0	0	0	0	
	テーブル及びカバー	0	0	0	0	0	0	0	0	0	0	0	0	0	0	0	0	
	総計(ミシン合計)	1	1,582	265	32,855	17	3,935	0	0	0	0	145	6,553	0	0	34	10,837	
	総計	1	1,582	265	48,588	17	13,205	0	1,768	0	237	145	7,795	0	3,725	34	10,837	

		カザフスタン		アイルランド		ジョージア		ウズベキスタン		ヨーロッパ1~12月計		対前年同期比		カナダ		アメリカ合衆国		
		数量	金額	数量	金額	数量	金額	数量	金額	数量	金額	数量	金額	数量	金額	数量	金額	
家庭用 シン	ジグザグ縫(電子速度調整式)	0	0	0	0	0	0	0	0	40	12,191	42.1	44.3	100	29,752	940	280,527	
	ジグザグ縫(その他)	0	0	0	0	0	0	0	0	0	0	-	-	0	0	9	387	
	その他	0	0	0	0	0	0	0	0	12,465	600,887	108.0	116.0	0	0	10,972	628,122	
	小計	0	0	0	0	0	0	0	0	12,505	613,078	105.2	108.2	100	29,752	11,921	909,036	
	家庭用ミシンのもの	0	0	0	0	0	0	0	0	0	11,553	-	160.3	0	219	0	55,559	
	家庭用ミシン合計	0	0	0	0	0	0	0	0	12,505	624,631	105.2	108.9	100	29,971	11,921	964,595	
工業用 ミシン	自動式 単針直線(織物用)	0	0	0	0	0	0	0	0	20	141,012	166.7	1,763.8	2	52,796	12	135,994	
	自動式 単針直線(その他)	0	0	0	0	0	0	0	0	0	0	-	-	0	0	0	0	
	自動式 オーバーロック	0	0	0	0	0	0	0	0	1,288	67,554	355.8	293.4	0	0	4	7,808	
	自動式 その他	0	0	0	0	0	0	0	0	1,582	1,991,199	87.1	105.3	11	64,040	799	1,358,653	
	計	0	0	0	0	0	0	0	0	2,890	2,199,765	131.9	114.4	13	116,836	815	1,502,455	
	その他 単針直線(織物用)	0	0	0	0	0	0	0	0	1,073	168,189	81.6	86.4	0	0	2,141	215,126	
	その他 単針直線(その他)	0	0	0	0	0	0	0	0	1,496	289,008	140.1	185.4	0	0	3,082	484,017	
	その他 オーバーロック	0	0	0	0	0	0	0	0	3,406	480,668	92.1	91.6	0	0	1,686	314,443	
	その他 その他	10	3,308	0	0	44	12,738	81	9,225	9,644	1,987,166	102.1	109.8	0	0	7,264	1,802,405	
	計	10	3,308	0	0	44	12,738	81	9,225	15,619	2,925,031	100.6	109.0	0	0	14,173	2,815,991	
	小計	10	3,308	0	0	44	12,738	81	9,225	18,509	5,124,796	104.4	111.2	13	116,836	14,988	4,318,446	
	部品	ボビンケース(個)	0	0	0	0	0	0	0	0	163,379	78,627	71.2	67.2	1,095	1,539	157,839	111,072
		カマ(個)	0	0	0	0	0	0	0	0	96,607	253,471	102.6	107.0	43	791	85,324	312,139
		その他	0	9,831	0	604	0	0	0	0	0	681,121	-	101.9	0	11,868	0	1,307,772
		小計	0	9,831	0	604	0	0	0	0	0	1,013,219	-	99.1	0	14,198	0	1,730,983
	工業用ミシン合計	10	13,139	0	604	44	12,738	81	9,225	18,509	6,138,015	104.4	109.0	13	131,034	14,988	6,049,429	
	針(千本)	0	0	0	0	0	0	0	0	6,586	58,549	42.7	46.0	37	877	2,896	43,378	
	テーブル及びカバー	0	0	0	0	0	0	0	472	0	2,035	-	955.4	0	0	0	14,996	
	総計(ミシン合計)	10	3,308	0	0	44	12,738	81	9,225	31,014	5,737,874	104.7	110.9	113	146,588	26,909	5,227,482	
	総計	10	13,139	0	604	44	12,738	81	9,697	31,014	6,823,230	104.7	107.8	113	161,882	26,909	7,072,398	

		北米1~12月計		対前年同期比		メキシコ		グアテマラ		ホンジュラス		エルサルバドル		ニカラグア		コスタリカ		
		数量	金額	数量	金額	数量	金額	数量	金額	数量	金額	数量	金額	数量	金額	数量	金額	
家庭用 シン	ジグザグ縫(電子速度調整式)	1,040	310,279	108.8	107.4	0	0	0	0	0	0	0	0	0	0	0	0	
	ジグザグ縫(その他)	9	387	-	-	0	0	0	0	0	0	0	0	0	0	0	0	
	その他	10,972	628,122	97.3	87.9	0	0	0	0	0	0	0	0	0	0	0	0	
	小計	12,021	938,788	98.3	93.6	0	0	0	0	0	0	0	0	0	0	0	0	
	家庭用ミシンのもの	0	55,778	-	70.0	0	0	0	0	0	216	0	0	0	0	0	0	
	家庭用ミシン合計	12,021	994,566	98.3	91.8	0	0	0	0	0	216	0	0	0	0	0	0	
工業用 ミシン	自動式 単針直線(織物用)	14	188,790	280.0	1,389.0	17	46,322	0	0	0	0	0	0	0	0	0	0	
	自動式 単針直線(その他)	0	0	-	-	0	0	0	0	0	0	0	0	0	0	0	0	
	自動式 オーバーロック	4	7,808	0.3	7.2	4	6,659	0	0	2	3,970	0	0	0	0	0	0	
	自動式 その他	810	1,422,693	88.5	82.2	110	62,285	0	0	0	0	0	0	0	0	0	0	
	計	828	1,619,291	34.9	87.4	131	115,266	0	0	2	3,970	0	0	0	0	0	0	
	その他 単針直線(織物用)	2,141	215,126	123.5	127.3	18	3,140	0	0	0	0	0	0	0	0	0	0	
	その他 単針直線(その他)	3,082	484,017	94.6	83.2	7	7,859	0	0	0	0	0	0	0	0	0	0	
	その他 オーバーロック	1,686	314,443	127.2	108.6	0	0	0	0	0	0	0	0	0	0	0	0	
	その他 その他	7,264	1,802,405	161.4	143.9	1,190	135,483	0	0	117	22,911	0	0	17	3,271	0	0	
	計	14,173	2,815,991	131.0	122.8	1,215	146,482	0	0	117	22,911	0	0	17	3,271	0	0	
	小計	15,001	4,435,282	113.7	107.0	1,346	261,748	0	0	119	26,881	0	0	17	3,271	0	0	
	部品	ボビンケース(個)	158,934	112,611	99.4	102.0	105,195	15,821	0	0	3,000	397	0	0	0	0	0	0
		カマ(個)	85,367	312,930	76.7	99.5	14,852	39,295	0	0	217	554	102	232	0	0	0	0
		その他	0	1,319,640	-	105.1	0	94,835	0	809	0	199,729	0	12,306	0	3,984	0	374
		小計	0	1,745,181	-	103.9	0	149,951	0	809	0	200,680	0	12,538	0	3,984	0	374
	工業用ミシン合計	15,001	6,180,463	113.7	106.1	1,346	411,699	0	809	119	227,561	0	12,538	17	7,255	0	374	
	針(千本)	2,933	44,255	101.5	75.3	0	0	0	0	0	0	0	0	0	0	0	0	
	テーブル及びカバー	0	14,996	-	128.1	0	0	0	0	0	0	0	0	0	0	0	0	
	総計(ミシン合計)	27,022	5,374,070	106.3	104.4	1,346	261,748	0	0	119	26,881	0	0	17	3,271	0	0	
	総計	27,022	7,234,280	106.3	103.6	1,346	411,699	0	809	119	227,777	0	12,538	17	7,255	0	374	

		ドミニカ共和国		ハイチ		中米1~12月計		対前年同期比		コロンビア		エクアドル		ペルー		チリ		
		数量	金額	数量	金額	数量	金額	数量	金額	数量	金額	数量	金額	数量	金額	数量	金額	
家庭用	ジグザグ縫(電子速度調整式)	0	0	0	0	0	0	-	-	0	0	0	0	0	0	0	0	
	ジグザグ縫(その他)	0	0	0	0	0	0	-	-	0	0	0	0	0	0	0	0	
	その他	0	0	0	0	0	0	-	-	0	0	0	0	0	0	0	0	
	小計	0	0	0	0	0	0	-	-	0	0	0	0	0	0	0	0	
	家庭用ミシンのもの	0	0	0	0	0	216	-	25.9	0	0	0	0	0	0	0	0	
	家庭用ミシン合計	0	0	0	0	0	216	-	25.9	0	0	0	0	0	0	0	0	
工業用	自動式 単針直線(織物用)	0	0	0	0	17	46,322	170.0	285.1	0	0	0	0	0	0	0	0	
	自動式 単針直線(その他)	0	0	0	0	0	0	-	-	0	0	0	0	0	0	0	0	
	自動式 オーバーロック	0	0	0	0	6	10,629	600.0	176.9	1	1,626	0	0	0	0	0	0	
	自動式 その他	0	0	4	569	114	62,854	122.6	126.6	9	25,141	0	0	3	658	0	0	
	計	0	0	4	569	137	119,805	131.7	166.6	10	26,767	0	0	3	658	0	0	
	その他 単針直線(織物用)	0	0	0	0	36	6,280	144.0	72.5	0	0	0	0	0	0	0	0	
	その他 単針直線(その他)	0	0	0	0	7	7,859	-	-	0	0	0	0	0	0	0	0	
	その他 オーバーロック	0	0	0	0	0	0	-	-	1	685	42	2,440	0	0	0	0	
	その他 その他	0	0	8	12,640	1,332	174,305	80.4	108.4	70	10,918	469	47,016	1,229	89,134	16	6,125	
	計	0	0	8	12,640	1,357	185,304	80.7	109.3	71	11,603	511	49,456	1,229	89,134	16	6,125	
	小計	0	0	12	13,209	1,494	305,109	83.7	126.4	81	38,370	511	49,456	1,232	89,792	16	6,125	
	部品	ボビンケース(個)	0	0	0	0	108,195	16,218	121.1	121.3	0	0	0	0	7,629	2,325	0	0
		カマ(個)	60	247	0	0	15,231	40,328	102.6	101.4	500	1,398	0	0	4,734	10,652	0	0
		その他	0	29,078	0	661	0	341,776	-	117.0	0	12,335	0	0	0	8,938	0	240
		小計	0	29,325	0	661	0	398,322	-	115.3	0	13,733	0	0	0	21,915	0	240
	工業用ミシン合計	0	29,325	12	13,870	1,494	703,431	83.7	119.9	81	52,103	511	49,456	1,232	111,707	16	6,365	
	針(千本)	0	0	0	0	0	0	-	-	5	214	0	0	0	0	42	700	
	テーブル及びカバー	0	0	0	0	0	0	-	-	0	0	0	0	0	0	0	0	
	総計(ミシン合計)	0	0	12	13,209	1,494	305,109	83.7	126.4	81	38,370	511	49,456	1,232	89,792	16	6,125	
	総計	0	29,325	12	13,870	1,494	703,647	83.7	119.5	81	52,317	511	49,456	1,232	111,707	16	7,065	

		ブラジル		パラグアイ		ウルグアイ		アルゼンチン		南米1~12月計		対前年同期比		モロッコ		チュニジア		
		数量	金額	数量	金額	数量	金額	数量	金額	数量	金額	数量	金額	数量	金額	数量	金額	
家庭用	ジグザグ縫(電子速度調整式)	0	0	0	0	0	0	0	0	0	0	-	-	0	0	0	0	
	ジグザグ縫(その他)	0	0	0	0	0	0	0	0	0	0	-	-	0	0	0	0	
	その他	0	0	0	0	0	0	0	0	0	0	-	-	0	0	0	0	
	小計	0	0	0	0	0	0	0	0	0	0	-	-	0	0	0	0	
	家庭用ミシンのもの	0	0	0	0	0	0	0	928	0	928	-	19.8	0	0	0	0	
	家庭用ミシン合計	0	0	0	0	0	0	0	928	0	928	-	11.6	0	0	0	0	
工業用	自動式 単針直線(織物用)	1	11,061	0	0	0	0	0	0	1	11,061	-	-	0	0	0	0	
	自動式 単針直線(その他)	0	0	0	0	0	0	0	0	0	0	-	-	0	0	0	0	
	自動式 オーバーロック	1	2,080	0	0	0	0	0	0	2	3,706	-	-	0	0	0	0	
	自動式 その他	18	39,462	0	0	0	0	2	3,750	32	69,011	290.9	114.9	0	0	0	0	
	計	20	52,603	0	0	0	0	2	3,750	35	83,778	318.2	139.5	0	0	0	0	
	その他 単針直線(織物用)	0	0	0	0	0	0	0	0	0	0	-	-	0	0	0	0	
	その他 単針直線(その他)	3	634	0	0	0	0	0	0	3	634	300.0	206.5	0	0	0	0	
	その他 オーバーロック	0	0	0	0	0	0	0	0	43	3,125	195.5	220.7	0	0	0	0	
	その他 その他	226	66,124	24	2,938	0	0	228	27,663	2,262	249,918	99.6	119.8	0	0	0	0	
	計	229	66,758	24	2,938	0	0	228	27,663	2,308	253,677	100.7	120.6	0	0	0	0	
	小計	249	119,361	24	2,938	0	0	230	31,413	2,343	337,455	101.7	124.8	0	0	0	0	
	部品	ボビンケース(個)	33,744	9,488	0	0	240	1,308	0	0	41,613	13,121	111.5	117.9	0	0	0	0
		カマ(個)	10,066	21,954	0	0	428	4,074	319	1,179	16,047	39,257	66.4	69.8	1,732	4,009	2,908	9,564
		その他	0	38,840	0	257	0	12,677	0	581	0	73,868	-	107.3	0	18,053	0	33,485
		小計	0	70,282	0	257	0	18,059	0	1,760	0	126,246	-	92.7	0	22,062	0	43,049
	工業用ミシン合計	249	189,643	24	3,195	0	18,059	230	33,173	2,343	463,701	101.7	114.0	0	22,062	0	43,049	
	針(千本)	5	705	0	0	0	0	0	0	52	1,619	58.4	72.1	0	0	0	0	
	テーブル及びカバー	0	0	0	0	0	0	0	0	0	0	-	-	0	0	0	0	
	総計(ミシン合計)	249	119,361	24	2,938	0	0	230	31,413	2,343	337,455	69.0	123.3	0	0	0	0	
	総計	249	190,348	24	3,195	0	18,059	230	34,101	2,343	466,248	69.0	111.8	0	22,062	0	43,049	

		エジプト		ナイジェリア		エチオピア		チャド		ケニヤ		ウガンダ		タンザニア		モーリシャス		
		数量	金額	数量	金額	数量	金額	数量	金額	数量	金額	数量	金額	数量	金額	数量	金額	
家庭用	ジグザグ縫(電子速度調整式)	0	0	240	1,336	0	0	0	0	0	0	146	798	0	0	0	0	
	ジグザグ縫(その他)	0	0	0	0	0	0	0	0	0	0	0	0	0	0	0	0	
	その他	0	0	148	266	0	0	0	0	0	0	181	456	0	0	0	0	
	小計	0	0	388	1,602	0	0	0	0	0	0	327	1,254	0	0	0	0	
	家庭用ミシンのもの	0	0	0	0	0	0	0	0	0	0	0	0	0	0	0	0	
	家庭用ミシン合計	0	0	388	1,602	0	0	0	0	0	0	327	1,254	0	0	0	0	
工業用	自動式 単針直線(織物用)	0	0	0	0	0	0	0	0	0	0	752	3,303	0	0	0	0	
	自動式 単針直線(その他)	0	0	0	0	0	0	0	0	0	0	0	0	0	0	0	0	
	自動式 オーバーロック	0	0	0	0	0	0	0	0	0	0	0	0	0	0	0	0	
	自動式 その他	0	0	0	0	0	0	0	0	0	0	0	0	0	0	1	2,210	
	計	0	0	0	0	0	0	0	0	0	0	752	3,303	0	0	1	2,210	
	その他 単針直線(織物用)	1,242	13,152	0	0	0	0	0	0	0	0	0	0	0	0	0	0	
	その他 単針直線(その他)	0	0	0	0	0	0	0	0	0	0	0	0	0	0	0	0	
	その他 オーバーロック	597	10,426	0	0	0	0	0	0	0	0	0	0	0	0	0	0	
	その他 その他	1,240	53,366	0	0	44	11,297	1	435	6	1,065	0	0	0	0	3	583	
	計	3,079	76,944	0	0	44	11,297	1	435	6	1,065	0	0	0	0	3	583	
	小計	3,079	76,944	0	0	44	11,297	1	435	6	1,065	752	3,303	0	0	4	2,793	
	部品	ボビンケース(個)	680	377	0	0	0	0	0	0	0	0	0	0	0	0	0	0
		カマ(個)	2,085	4,452	0	0	32	731	0	0	0	0	0	0	0	92	536	
	その他	0	7,667	0	1,105	0	2,007	0	0	0	1,130	0	0	839	0	798		
	小計	0	12,496	0	1,105	0	2,738	0	0	0	1,130	0	0	839	0	1,334		
	工業用ミシン合計	3,079	89,440	0	1,105	44	14,035	1	435	6	2,195	752	3,303	0	839	4	4,127	
	針(千本)	0	0	0	0	0	0	0	0	0	0	0	0	0	0	0	0	
	テーブル及びカバー	0	346	0	0	0	0	0	0	0	0	0	0	0	0	0	0	
	総計(ミシン合計)	3,079	76,944	388	1,602	44	11,297	1	435	6	1,065	1,079	4,557	0	0	4	2,793	
	総計	3,079	89,786	388	2,707	44	14,035	1	435		2,195	1,079	4,557	0	839	4	4,127	

		レユニオン		南アフリカ		レソト		ガーナ		アフリカ1~12月計		対前年同期比		オーストラリア		ニュージーランド		
		数量	金額	数量	金額	数量	金額	数量	金額	数量	金額	数量	金額	数量	金額	数量	金額	
家庭用	ジグザグ縫(電子速度調整式)	0	0	0	0	0	0	0	0	386	2,134	260.8	340.4	175	43,089	0	0	
	ジグザグ縫(その他)	0	0	0	0	0	0	30	355	30	355	6.5	30.4	0	0	0	0	
	その他	0	0	34	1,432	0	0	0	0	363	2,154	33.8	32.0	811	47,247	165	7,538	
	小計	0	0	34	1,432	0	0	30	355	779	4,643	46.2	54.4	986	90,336	165	7,538	
	家庭用ミシンのもの	0	0	0	0	0	0	0	0	0	0	-	-	0	1,051	0	0	
	家庭用ミシン合計	0	0	34	1,432	0	0	30	355	779	4,643	46.2	54.4	986	91,387	165	7,538	
工業用	自動式 単針直線(織物用)	0	0	0	0	0	0	0	0	752	3,303	127.9	165.8	0	0	0	0	
	自動式 単針直線(その他)	0	0	0	0	0	0	0	0	0	0	-	-	0	0	0	0	
	自動式 オーバーロック	0	0	0	0	0	0	0	0	0	0	-	-	0	0	0	0	
	自動式 その他	0	0	5	5,392	15	26,315	0	0	21	33,917	350.0	393.4	0	0	0	0	
	計	0	0	5	5,392	15	26,315	0	0	773	37,220	130.1	350.7	0	0	0	0	
	その他 単針直線(織物用)	0	0	0	0	0	0	0	0	2,484	26,304	297.5	276.8	0	0	0	0	
	その他 単針直線(その他)	0	0	0	0	0	0	0	0	0	0	-	-	19	1,841	0	0	
	その他 オーバーロック	0	0	29	2,890	0	0	0	0	626	13,316	131.8	85.0	62	8,984	0	0	
	その他 その他	0	0	1	880	0	0	0	0	1,295	67,626	93.0	128.4	28	4,143	5	1,476	
	計	0	0	30	3,770	0	0	0	0	3,163	94,094	117.0	119.7	109	14,968	5	1,476	
	小計	0	0	35	9,162	15	26,315	0	0	3,936	131,314	119.3	147.2	109	14,968	5	1,476	
	部品	ボビンケース(個)	0	0	500	225	0	0	0	0	1,180	602	58.6	98.2	0	0	0	0
		カマ(個)	0	0	1,000	3,752	0	0	0	0	7,849	23,044	88.3	113.3	42	243	0	0
	その他	0	587	0	2,772	0	0	0	0	0	68,443	-	124.6	0	9,491	0	950	
	小計	0	587	0	6,749	0	0	0	0	0	92,089	-	121.3	0	9,734	0	950	
	工業用ミシン合計	0	587	35	15,911	15	26,315	0	0	3,936	223,403	119.3	135.3	109	24,702	5	2,426	
	針(千本)	0	0	0	0	0	0	0	0	0	0	-	-	38	2,350	0	0	
	テーブル及びカバー	0	0	0	0	0	0	0	0	0	346	-	60.5	0	0	0	0	
	総計(ミシン合計)	0	0	69	10,594	15	26,315	30	355	4,715	135,957	94.6	139.1	1,095	105,304	170	9,014	
	総計	0	587	69	17,343	15	26,315	30	355	4,715	228,392	94.6	129.3	1,095	118,439	170	9,964	

		フィジー		仏領ポリネシア		大洋州1~12月計		対前年同期比		総計1~12月計		対前年同期比		
		数量	金額	数量	金額	数量	金額	数量	金額	数量	金額	数量	金額	
家庭用 シ	ジグザグ縫(電子速度調整式)	0	0	0	0	175	43,089	269.2	206.7	64,874	543,228	73.1	85.5	
	ジグザグ縫(その他)	0	0	0	0	0	0	-	-	60,128	351,877	83.3	82.3	
	その他	0	0	21	870	997	55,655	87.0	101.2	119,555	1,704,069	79.0	91.5	
	小計	0	0	21	870	1,172	98,744	96.8	130.2	244,557	2,599,174	78.3	88.8	
	家庭用ミシンのもの	0	0	0	0	0	1,051	-	80.9	0	321,936	-	89.2	
	家庭用ミシン合計	0	0	21	870	1,172	99,795	96.8	129.4	244,557	2,921,110	78.3	88.9	
工業用 ミ シ ン	自動式 単針直線(織物用)	0	0	0	0	0	0	-	-	6,505	796,802	54.9	212.7	
	自動式 単針直線(その他)	0	0	0	0	0	0	-	-	0	0	-	-	
	自動式 オーバーロック	0	0	0	0	0	0	-	-	5,629	253,740	83.2	75.3	
	自動式 その他	0	0	0	0	0	0	-	-	19,792	14,279,904	133.9	120.1	
	計	0	0	0	0	0	0	-	-	31,926	15,330,446	95.6	121.6	
	その他 単針直線(織物用)	0	0	0	0	0	0	-	-	8,077	707,848	79.2	91.1	
	その他 単針直線(その他)	0	0	0	0	19	1,841	950.0	201.6	8,381	1,410,450	84.1	82.5	
	その他 オーバーロック	0	0	0	0	62	8,984	66.7	60.9	14,474	1,690,400	97.1	97.3	
	その他 その他	2	1,141	0	0	35	6,760	120.7	172.7	92,853	18,107,753	110.0	112.0	
	計	2	1,141	0	0	116	17,585	85.9	87.2	123,785	21,916,451	103.6	107.5	
	小計	2	1,141	0	0	116	17,585	80.6	51.8	155,711	37,246,897	101.9	112.9	
	部品	ボビンケース(個)	0	0	0	0	0	0	-	-	3,616,829	693,912	108.0	99.2
		カマ(個)	0	0	0	0	42	243	22.6	26.5	3,534,763	5,083,902	104.2	113.2
		その他	0	0	0	0	0	10,441	-	152.9	0	8,189,515	-	108.4
	小計	0	0	0	0	0	10,684	-	137.9	0	13,967,329	-	109.6	
	工業用ミシン合計	2	1,141	0	0	116	28,269	80.6	67.8	155,711	51,214,226	101.9	112.0	
	針(千本)	0	0	0	0	38	2,350	55.1	70.1	323,360	2,778,646	68.6	75.3	
	テーブル及びカバー	0	0	0	0	0	0	-	-	0	36,751	-	36.3	
	総計(ミシン合計)	2	1,141	21	870	1,288	116,329	95.1	106.0	400,268	39,846,071	86.1	110.9	
	総計	2	1,141	21	870	1,288	130,414	95.1	106.7	400,268	56,950,733	86.1	107.8	

2018年 12 月 輸 入

(財務省関税局調)

(単位:台、千円、%)

		韓国		中国		台湾		ベトナム		タイ		シンガポール	
		数量	金額	数量	金額	数量	金額	数量	金額	数量	金額	数量	金額
家庭用 ミシン	完成品(頭部含む)			15,864	89,828	18,155	233,762	29,611	282,316	7,256	32,561		
	部 品				5,338		56,954		3,264		1,624		
家 庭 用 合 計		0	0	15,864	95,166	18,155	290,716	29,611	285,580	7,256	34,185	0	0
工業用 ミシン	自動式:単針直線			837	50,275								
	自動式:オーバーロック			184	9,717								
	自動式:その他			26	12,026	240	28,092	2	3,256				
	自動式計	0	0	1,047	72,018	240	28,092	2	3,256	0	0	0	0
	その他:単針直線			370	35,825	5	550	29	917				
	その他:オーバーロック			94	5,235								
	その他:その他			801	81,857	12	1,392	1	568				
	その他計	0	0	1,265	122,917	17	1,942	30	1,485	0	0	0	0
	小 計	0	0	2,312	194,935	257	30,034	32	4,741	0	0	0	0
部 品			1,058		335,471		91,897		156,461		1,779		237
工 業 用 合 計		0	1,058	2,312	530,406	257	121,931	32	161,202	0	1,779	0	237
針(千本)				99	1,019			40,609	129,204			67	1,313
テーブル及びカバー			3,613		11,809		360						
総 計(ミシン合計)		0	0	18,176	284,763	18,412	263,796	29,643	287,057	7,256	32,561	0	0
総 計		0	4,671	18,176	638,400	18,412	413,007	29,643	575,986	7,256	35,964	0	1,550

		フィリピン		スリランカ		フランス		ドイツ		スイス		イタリア	
		数量	金額	数量	金額	数量	金額	数量	金額	数量	金額	数量	金額
家庭用 ミシン	完成品(頭部含む)												
	部 品										286		
家 庭 用 合 計		0	0	0	0	0	0	0	0	0	286	0	0
工業用 ミシン	自動式:単針直線					1	720					1	851
	自動式:オーバーロック												
	自動式:その他							3	4,343				
	自動式計	0	0	0	0	1	720	3	4,343	0	0	1	851
	その他:単針直線												
	その他:オーバーロック												
	その他:その他							5	5,019				
	その他計	0	0	0	0	0	0	5	5,019	0	0	0	0
小 計	0	0	0	0	1	720	8	9,362	0	0	1	851	
部 品			1,977		204				5,068				1,541
工 業 用 合 計		0	1,977	0	204	1	720	8	14,430	0	0	1	2,392
針(千本)								0	205				
テーブル及びカバー													
総 計(ミシン合計)		0	0	0	0	1	720	8	9,362	0	0	1	851
総 計		0	1,977	0	204	1	720	8	14,635	0	286	1	2,392

		トルコ		チェコ		アメリカ合衆国		セウタ及びメリリア(西)		オランダ		
		数量	金額	数量	金額	数量	金額	数量	金額	数量	金額	
家庭用 ミシン	完成品(頭部含む)											
	部品						507					
家庭用合計		0	0	0	0	0	507	0	0	0	0	
工業用 ミシン	自動式:単針直線											
	自動式:オーバーロック			1	1,851							
	自動式:その他	4	539	2	1,288	2	1,412					
	自動式計	4	539	3	3,139	2	1,412	0	0	0	0	
	その他:単針直線											
	その他:オーバーロック											
	その他:その他										1	316
	その他計	0	0	0	0	0	0	0	0	1	316	
小計	4	539	3	3,139	2	1,412	0	0	1	316		
工業用合計		4	539	3	3,139	2	3,851	0	0	1	316	
針(千本)				13	237							
テーブル及びカバー							208		209			
総計(ミシン合計)		4	539	3	3,139	2	1,412	0	0	1	316	
総計		4	539	3	3,376	2	4,566	0	209	1	316	

		総計12月計		対前年同期比		累計1~12月計		対前年同期比	
		数量	金額	数量	金額	数量	金額	数量	金額
家庭用 ミシン	完成品(頭部含む)	70,886	638,467	83.1	73.1	667,145	7,437,729	82.4	87.2
	部品	0	67,973	-	88.7	0	733,317	-	93.2
家庭用合計		70,886	706,440	83.1	74.3	667,145	8,171,046	82.4	87.7
工業用 ミシン	自動式:単針直線	839	51,846	578.6	314.5	2,914	246,063	80.2	95.0
	自動式:オーバーロック	185	11,568	77.4	72.3	1,396	141,966	80.1	73.0
	自動式:その他	279	50,956	104.5	86.6	4,846	756,700	74.8	87.0
	自動式計	1,303	114,370	200.2	125.3	9,156	1,144,729	77.2	86.5
	その他:単針直線	404	37,292	134.7	117.2	6,394	352,367	171.1	110.1
	その他:オーバーロック	94	5,235	113.3	103.0	2,657	171,367	85.8	95.5
	その他:その他	820	89,152	80.4	89.3	7,825	828,872	97.3	96.0
	その他計	1,318	131,679	93.9	96.3	16,876	1,352,606	113.4	99.2
小計	2,621	246,049	127.6	107.9	26,032	2,497,335	97.4	93.0	
工業用合計		2,621	844,181	127.6	95.4	26,032	11,928,077	97.4	117.9
針(千本)		40,788	131,978	79.2	73.1	444,615	1,464,162	71.5	66.1
テーブル及びカバー		0	16,199	-	113.9	0	202,904	-	165.5
総計(ミシン合計)		73,507	884,516	84.2	80.3	693,177	9,935,064	82.9	88.5
総計		73,507	1,698,798	84.2	83.7	693,177	21,766,189	82.9	100.0

2018年 1月～12月 輸入

(財務省関税局調)

(単位:台、千円、%)

		韓国		中国		台湾		香港		ベトナム		タイ	
		数量	金額	数量	金額	数量	金額	数量	金額	数量	金額	数量	金額
家庭用 ミシン	完成品(頭部含む)	0	0	193,666	2,035,497	174,544	2,485,650	0	0	239,383	2,496,305	59,549	419,771
	部品	0	0	0	44,367	0	649,211	0	287	0	13,516	0	19,141
家庭用合計		0	0	193,666	2,079,864	174,544	3,134,861	0	287	239,383	2,509,821	59,549	438,912
工業用 ミシン	自動式:単針直線	0	0	2,890	203,918	4	2,240	0	0	0	0	0	0
	自動式:オーバーロック	0	0	1,340	71,093	49	8,808	0	0	0	0	0	0
	自動式:その他	7	4,424	602	172,152	2,303	303,911	1	620	174	72,005	3	759
	自動式計	7	4,424	4,832	447,163	2,356	314,959	1	620	174	72,005	3	759
	その他:単針直線	2	619	5,343	299,580	15	872	0	0	1,020	37,402	1	303
	その他:オーバーロック	0	0	2,620	161,409	2	1,118	0	0	29	1,521	0	0
	その他:その他	1	278	7,588	764,146	147	10,473	0	0	36	3,438	0	0
	その他計	3	897	15,551	1,225,135	164	12,463	0	0	1,085	42,361	1	303
	小計	10	5,321	20,383	1,672,298	2,520	327,422	1	620	1,259	114,366	4	1,062
部品	0	34,789	0	5,008,452	0	1,428,119	0	8,791	0	2,833,693	0	11,804	
工業用合計		10	40,110	20,383	6,680,750	2,520	1,755,541	1	9,411	1,259	2,948,059	4	12,866
針(千本)		70	1,248	2,507	12,185	100	1,808	0	0	438,906	1,411,795	0	0
テーブル及びカバー		0	28,254	0	138,682	0	8,278	0	0	0	2,430	0	0
総計(ミシン合計)		10	5,321	214,049	3,707,795	177,064	2,813,072	1	620	240,642	2,610,671	59,553	420,833
総計		10	69,612	214,049	8,911,481	177,064	4,900,488	1	9,698	240,642	6,872,105	59,553	451,778

		シンガポール		マレーシア		フィリピン		スリランカ		スウェーデン		イギリス	
		数量	金額	数量	金額	数量	金額	数量	金額	数量	金額	数量	金額
家庭用 ミシン	完成品(頭部含む)	0	0	0	0	0	0	0	0	0	0	0	0
	部品	0	1,710	0	337	0	0	0	0	0	0	0	0
家庭用合計		0	1,710	0	337	0	0	0	0	0	0	0	0
工業用 ミシン	自動式:単針直線	0	0	0	0	0	0	0	0	0	0	0	0
	自動式:オーバーロック	0	0	0	0	0	0	0	0	0	0	0	0
	自動式:その他	0	0	0	0	1,620	21,153	0	0	0	0	11	4,511
	自動式計	0	0	0	0	1,620	21,153	0	0	0	0	11	4,511
	その他:単針直線	0	0	0	0	0	0	0	0	0	0	0	0
	その他:オーバーロック	0	0	0	0	0	0	0	0	0	0	2	1,907
	その他:その他	0	0	0	0	0	0	0	0	7	1,131	0	0
	その他計	0	0	0	0	0	0	0	0	7	1,131	2	1,907
	小計	0	0	0	0	1,620	21,153	0	0	7	1,131	13	6,418
部品	0	30,465	0	311	0	14,828	0	3,026	0	0	0	0	
工業用合計		0	30,465	0	311	1,620	35,981	0	3,026	7	1,131	13	6,418
針(千本)		3,006	35,668	0	0	0	0	0	0	0	0	0	0
テーブル及びカバー		0	5,050	0	0	0	0	0	0	0	0	0	0
総計(ミシン合計)		0	0	0	0	1,620	21,153	0	0	7	1,131	13	6,418
総計		0	72,893	0	648	1,620	35,981	0	3,026	7	1,131	13	6,418

		ベルギー		フランス		ドイツ		スイス		スペイン		イタリア	
		数量	金額	数量	金額	数量	金額	数量	金額	数量	金額	数量	金額
家庭用 ミシン	完成品(頭部含む)	0	0	0	0	0	0	0	0	0	0	0	0
	部品	0	320	0	0	0	0	0	1,557	0	0	0	0
家庭用合計		0	320	0	0	0	0	0	1,557	0	0	0	0
工業用 ミシン	自動式:単針直線	0	0	1	720	15	26,023	0	0	0	0	3	12,806
	自動式:オーバーロック	3	52,496	0	0	2	5,416	0	0	0	0	0	0
	自動式:その他	11	6,662	0	0	66	97,521	0	0	1	4,503	9	13,117
	自動式計	14	59,158	1	720	83	128,960	0	0	1	4,503	12	25,923
	その他:単針直線	0	0	0	0	10	8,377	0	0	0	0	1	1,871
	その他:オーバーロック	2	2,786	1	1,466	0	0	0	0	0	0	1	1,160
	その他:その他	0	0	0	0	28	32,702	0	0	2	4,090	3	4,976
	その他計	2	2,786	1	1,466	38	41,079	0	0	2	4,090	5	8,007
小計	16	61,944	2	2,186	121	170,039	0	0	3	8,593	17	33,930	
部品	0	2,522	0	1,105	0	17,402	0	0	0	0	0	4,548	
工業用合計		16	64,466	2	3,291	121	187,441	0	0	3	8,593	17	38,478
針(千本)		0	0	0	0	0	690	0	0	0	0	0	0
テーブル及びカバー		0	0	0	249	0	11,927	0	0	0	0	0	0
総計(ミシン合計)		16	61,944	2	2,186	121	170,039	0	0	3	8,593	17	33,930
総計		16	64,786	2	3,540	121	200,058	0	1,557	3	8,593	17	38,478

		トルコ		チェコ		アメリカ合衆国		オーストラリア		ポーランド		セウタ及びメリリア(西)	
		数量	金額	数量	金額	数量	金額	数量	金額	数量	金額	数量	金額
家庭用 ミシン	完成品(頭部含む)	0	0	0	0	3	506	0	0	0	0	0	0
	部品	0	0	0	0	0	2,456	0	0	0	0	0	0
家庭用合計		0	0	0	0	3	2,962	0	0	0	0	0	0
工業用 ミシン	自動式:単針直線	0	0	1	356	0	0	0	0	0	0	0	0
	自動式:オーバーロック	0	0	1	1,851	0	0	0	0	0	0	0	0
	自動式:その他	6	2,968	20	36,344	7	8,853	2	2,657	0	0	0	0
	自動式計	6	2,968	22	38,551	7	8,853	2	2,657	0	0	0	0
	その他:単針直線	0	0	0	0	0	0	0	0	2	3,343	0	0
	その他:オーバーロック	0	0	0	0	0	0	0	0	0	0	0	0
	その他:その他	3	771	0	0	9	6,551	0	0	0	0	0	0
	その他計	3	771	0	0	9	6,551	0	0	2	3,343	0	0
小計	9	3,739	22	38,551	16	15,404	2	2,657	2	3,343	0	0	
部品	0	0	0	1,628	0	27,320	0	0	0	1,450	0	0	
工業用合計		9	3,739	22	40,179	16	42,724	2	2,657	2	4,793	0	0
針(千本)		0	0	26	768	0	0	0	0	0	0	0	0
テーブル及びカバー		0	0	0	0	0	7,825	0	0	0	0	0	209
総計(ミシン合計)		9	3,739	22	38,551	19	15,910	2	2,657	2	3,343	0	0
総計		9	3,739	22	40,947	19	53,511	2	2,657	2	4,793	0	209

		オランダ		インドネシア		マカオ		ノルウェー		デンマーク	
		数量	金額	数量	金額	数量	金額	数量	金額	数量	金額
家庭用 ミシン	完成品(頭部含む)	0	0	0	0	0	0	0	0	0	0
	部 品	0	0	0	0	0	415	0	0	0	0
家 庭 用 合 計		0	0	0	0	0	415	0	0	0	0
工業用 ミシン	自動式:単針直線	0	0	0	0	0	0	0	0	0	0
	自動式:オーバーロック	1	2,302	0	0	0	0	0	0	0	0
	自動式:その他	1	2,394	0	0	0	0	1	1,503	1	643
	自動式計	2	4,696	0	0	0	0	1	1,503	1	643
	その他:単針直線	0	0	0	0	0	0	0	0	0	0
	その他:オーバーロック	0	0	0	0	0	0	0	0	0	0
	その他:その他	1	316	0	0	0	0	0	0	0	0
	その他計	1	316	0	0	0	0	0	0	0	0
	小 計	3	5,012	0	0	0	0	1	1,503	1	643
部 品	0	0	0	489	0	0	0	0	0	0	
工 業 用 合 計		3	5,012	0	489	0	0	1	1,503	1	643
針(千本)		0	0	0	0	0	0	0	0	0	0
テーブル及びカバー		0	0	0	0	0	0	0	0	0	0
総 計(ミシン合計)		3	5,012	0	0	0	0	1	1,503	1	643
総 計		3	5,012	0	489	0	415	1	1,503	1	643

		累計1~12月計		対前年同期比	
		数量	金額	数量	金額
家庭用 ミシン	完成品(頭部含む)	667,145	7,437,729	82.4	87.2
	部 品	0	733,317	-	93.2
家 庭 用 合 計		667,145	8,171,046	82.4	87.7
工業用 ミシン	自動式:単針直線	2,914	246,063	80.2	95.0
	自動式:オーバーロック	1,396	141,966	80.1	73.0
	自動式:その他	4,846	756,700	74.8	87.0
	自動式計	9,156	1,144,729	77.2	86.5
	その他:単針直線	6,394	352,367	171.1	110.1
	その他:オーバーロック	2,657	171,367	85.8	95.5
	その他:その他	7,825	828,872	97.3	96.0
	その他計	16,876	1,352,606	113.4	99.2
	小 計	26,032	2,497,335	97.4	93.0
部 品	0	9,430,742	-	126.9	
工 業 用 合 計		26,032	11,928,077	97.4	117.9
針(千本)		444,615	1,464,162	71.5	66.1
テーブル及びカバー		0	202,904	-	165.5
総 計(ミシン合計)		693,177	9,935,064	82.9	88.5
総 計		693,177	21,766,189	82.9	100.0