

2018 — 11

No. 785

JASMA

(生産・輸出・輸入統計)

一般社団法人日本縫製機械工業会

JAPAN SEWING MACHINERY MANUFACTURERS ASSOCIATION

105-0004 東京都港区新橋5-25-3

電話 03-6435-8190

FAX 03-6435-8192

URL <http://www.jasma.or.jp/>

JASMA

(生産・輸出・輸入統計)

2018年11月分 目次

I	11月の概況	1
II	月次推移グラフ(2017年1月～12月 2018年1月～)	
	1家庭用ミシンの生産、販売、在庫台数	3
	2家庭用ミシンの生産、販売金額	4
	3家庭用ミシンの輸出台数、金額	5
	4家庭用ミシンの輸出台数、金額	6
	5工業用ミシンの生産、販売、在庫台数	7
	6工業用ミシンの生産、販売金額	8
	7工業用ミシンの輸出台数、金額	9
	8工業用ミシンの輸出台数、金額	10
III	生産、販売、在庫データ	11
IV	国別、地域別輸出データ	12
V	国別、地域別輸入データ	19

11月の概況

I. ミシン

「生産」

(1)11月実績				(2)1~11月実績					
	数量	前年同期比	金額	前年同期比		数量	前年同期比	金額	前年同期比
ミシン合計	12,211	105.5	2,425	93.9	ミシン合計	143,286	108.7	29,191	105.3
家庭用ミシン計	4,445	108.9	245	119.5	家庭用ミシン計	48,416	96.6	2,394	101.1
工業用ミシン計	7,766	103.7	2,180	91.7	工業用ミシン計	94,870	116.2	26,797	105.7

- ① 11月のミシン生産は、「家庭用」は4,445台、245百万円で、前年同期比108.9%(台数)、119.5%(金額)、「工業用」は7,766台、2,180百万円で、前年同期比103.7%(台数)、91.7%(金額)である。「工業用」は、「一本針直線本縫」が前年同期比78.4%(台数)、109.5%(金額)、「ヘリ縫」が150.2%(台数)、137.5%(金額)、「その他」は101.4%(台数)、88.9%(金額)である。
- ② 前月比では、「家庭用」は台数で87.4%、金額で93.9%、「工業用」は台数で85.8%、金額で94.0%である。

「販売」

(1)11月実績				(2)1~11月実績					
	数量	前年同期比	金額	前年同期比		数量	前年同期比	金額	前年同期比
ミシン合計	18,490	117.5	3,035	102.2	ミシン合計	205,674	117.3	35,262	107.4
家庭用ミシン計	4,606	111.8	271	128.4	家庭用ミシン計	48,629	95.7	2,415	98.9
工業用ミシン計	13,884	119.6	2,764	100.1	工業用ミシン計	157,045	126.1	32,847	108.1

- ① 11月のミシン販売は、「家庭用」は4,606台、271百万円で、前年同期比111.8%(台数)、128.4%(金額)「工業用」は13,884台、2,764百万円で、前年同期比119.6%(台数)、100.1%(金額)である。「工業用」は、「一本針直線本縫」が前年同期比84.1%(台数)、70.3%(金額)、「ヘリ縫」が150.6%(台数)、138.3%(金額)、「その他」は108.7%(台数)、95.7%(金額)である。
- ② 前月比では、「家庭用」は台数で94.2%、金額で119.9%、「工業用」は台数で102.6%、金額で107.7%である。

「輸出」

地域別輸出実績(11月)

(単位:台、千円、%、部品含まず)

	家庭用ミシン		前年同期比		工業用ミシン		前年同期比		合計		前年同期比	
	数量	金額	数量	金額	数量	金額	数量	金額	数量	金額	数量	金額
東アジア	0	0	-	-	3,225	981,587	105.8	113.3	3,225	981,587	105.8	113.3
東南アジア	6,577	24,684	147.2	133.8	4,833	1,614,330	94.8	148.9	11,410	1,639,014	119.3	148.7
中近東	14,401	54,797	94.2	77.5	978	8,391	90.1	84.2	15,379	63,188	93.9	78.3
ヨーロッパ	935	43,971	255.5	261.2	1,080	268,142	87.0	63.2	2,015	312,113	125.4	70.7
北米	1,005	109,957	85.6	93.7	1,525	336,175	234.3	206.6	2,530	446,132	138.6	159.3
中米	0	0	-	-	0	0	-	-	0	0	-	-
南米	0	0	-	-	318	36,214	174.7	182.6	318	36,214	174.7	182.6
アフリカ	258	799	573.3	78.1	489	14,246	41.4	59.5	747	15,045	60.9	60.3
大洋州	0	0	-	-	1	874	5.0	34.8	1	874	0.8	12.6
合計	23,176	234,208	108.1	102.3	12,449	3,259,959	97.0	124.3	35,625	3,494,167	103.9	122.5
前月比	100.8	84.8	-	-	107.6	111.5	-	-	103.1	109.2	-	-

国別輸出実績(11月)

(単位:台、千円、%、部品含まず)

	家庭用ミシン		前年同期比		工業用ミシン		前年同期比		合計		前年同期比	
	数量	金額	数量	金額	数量	金額	数量	金額	数量	金額	数量	金額
1.シンガポール	0	0	-	-	2,636	1,066,478	100.9	159.4	2,636	1,066,478	100.3	159.3
2.香港	0	0	-	-	1,428	525,018	95.3	110.3	1,428	525,018	95.3	110.3
3.アメリカ合衆国	980	102,397	83.5	87.3	1,525	336,175	234.3	206.6	2,505	438,572	137.3	156.6
4.中国	0	0	-	-	1,598	413,482	113.5	114.1	1,598	413,482	113.5	114.1
5.ポーランド	0	0	-	-	382	92,916	91.2	45.4	382	92,916	91.2	45.4
6.マレーシア	0	0	-	-	0	0	-	-	0	0	-	-
7.ドイツ	935	43,971	279.1	298.0	292	70,135	50.7	76.6	1,227	114,106	134.7	107.4
8.ベトナム	265	1,593	41.8	106.6	475	235,116	45.9	223.6	740	236,709	44.4	221.9
9.アラブ首長国連邦	14,351	54,533	147.0	101.4	978	8,391	117.1	99.1	15,329	62,924	144.7	101.1
10.インド	0	0	-	-	772	134,943	110.4	171.7	772	134,943	110.4	171.7
合計(その他含む)	23,176	234,208	108.1	102.3	12,449	3,259,959	97.0	124.3	35,625	3,494,167	103.9	122.5
累計	221,465	2,379,206	79.7	89.1	144,981	34,316,007	105.6	114.8	366,446	36,695,213	88.3	112.7

※順位は前年の「合計金額」上位10カ国

- ① 11月の輸出は、「家庭用」は23,176台、234,208千円で、前年同期比108.1%(台数)、102.3%(金額)、「工業用」は12,449台、3,259,959千円で、前年同期比97.0%(台数)、124.3%(金額)である。
- ② 前月比では、「家庭用」は台数で100.8%、金額で84.8%、「工業用」は台数で107.6%、金額で111.5%である。
- ③ 国別の輸出では、「家庭用」は主要国の「アメリカ」が前年同期比83.5%(台数)、87.3%(金額)である。「工業用」は主要国の「シンガポール」が前年同期比100.9%(台数)、159.4%(金額)、「中国」が前年同期比113.5%(台数)、114.1%(金額)、「アメリカ」が前年同期比234.3%(台数)、206.6%(金額)、「香港」が前年同期比95.3%(台数)、110.3%(金額)である。

「輸入」 国別輸入実績(11月) (単位:台、千円、%、部品含まず)

	家庭用シン		前年同期比		工業用シン		前年同期比		合計		前年同期比	
	数量	金額	数量	金額	数量	金額	数量	金額	数量	金額	数量	金額
1. 中国	13,244	125,413	54.2	44.6	5,044	221,442	485.9	199.9	18,288	346,855	71.8	88.4
2. 台湾	16,911	245,031	91.5	87.7	208	31,867	51.6	62.2	17,119	276,898	90.6	83.8
3. ベトナム	28,310	279,225	100.9	99.3	241	13,174	926.9	566.6	28,551	292,399	101.7	103.1
4. タイ	2,186	22,454	35.1	39.9	0	0	-	-	2,186	22,454	35.1	39.9
5. イタリア	0	0	-	-	1	3,710	100.0	54.8	1	3,710	100.0	54.8
6. ドイツ	0	0	-	-	3	1,094	27.3	5.7	3	1,094	27.3	5.7
7. ベルギー	0	0	-	-	0	0	-	-	0	0	-	-
8. フィリピン	0	0	-	-	0	0	-	-	0	0	-	-
9. チェコ	0	0	-	-	0	0	-	-	0	0	-	-
10. アメリカ	1	300	-	-	1	321	50.0	77.9	2	621	100.0	150.7
合計(その他含む)	60,652	672,423	78.6	74.9	5,501	275,231	254.4	133.8	66,153	947,654	83.3	85.8
前月比	115.3	140.4	-	-	266.1	106.3	-	-	121.0	128.4	-	-
累計	596,259	6,799,262	82.3	88.8	23,411	2,251,286	94.9	91.6	619,670	9,050,548	82.7	89.4

※順位は前年の「合計金額」上位10カ国

- ① 11月の輸入は「家庭用」は60,652台、672,423千円で、前年同期比78.6%(台数)、74.9%(金額)である。
 「工業用」は5,501台、275,231千円で、前年同期比254.4%(台数)、133.8%(金額)である。
 国別の占有率をみると、「家庭用」は「中国」が台数で21.8%、金額で18.7%、「台湾」が台数で27.9%、金額で36.4%である。
 「工業用」は「中国」が台数で91.7%、金額で80.5%、「台湾」が台数で3.8%、金額で11.6%である。
- ② 前月比では、「家庭用」は台数で115.3%、金額で140.4%、「工業用」は台数で266.1%、金額で106.3%である。

II. 部品

「輸出」 地域別輸出実績(11月) (単位:千円、%)

	家庭用シン部品		工業用シン部品				前年同期比	針	前年同期比	テーブル、カバー	前年同期比
	家庭用シンのもの	前年同期比	ホビンケース	カマ	その他	合計					
東アジア	15,548	81.8	30,759	296,073	362,731	689,563	111.3	101,160	85.8	0	-
東南アジア	7,365	106.0	7,354	58,280	241,534	307,168	110.2	75,441	44.2	0	-
中近東	0	-	0	1,269	3,518	4,787	110.1	2,729	26.7	390	-
ヨーロッパ	0	-	8,338	21,812	55,858	86,008	95.3	6,149	77.1	0	-
北米	2,960	27.1	14,227	38,544	108,027	160,798	109.9	3,021	45.5	1,584	120.5
中米	0	-	4,381	9,313	46,989	60,683	268.2	0	-	0	-
南米	0	-	478	2,328	8,364	11,170	68.3	0	-	0	-
アフリカ	0	-	0	2,014	6,611	8,625	132.0	0	-	0	-
大洋州	0	-	0	0	509	509	71.5	232	-	0	-
合計	25,873	69.2	65,537	429,633	834,141	1,329,311	112.2	188,732	60.2	1,974	128.1
前年同期比	69.2	-	93.1	92.9	127.9	112.2	-	60.2	-	128.1	-
前月比	142.4	-	91.6	93.5	113.4	105.0	-	77.6	-	49.8	-
累計	292,644	88.8	626,346	4,671,268	7,382,165	12,679,779	109.8	2,578,859	74.5	31,582	34.6
前年同期比	88.8	-	98.3	114.3	108.2	109.8	-	74.5	-	34.6	-

注:平成24年1月から、「テーブル及びカバー」については、家庭用部品から分かれ単独の品目になった。

- ① 11月の部品輸出は「家庭用シン部品」が25,873千円、「工業用シン部品」が1,329,311千円、「針」が188,732千円、前年同期比では「家庭用」が69.2%、「工業用」が112.2%、「針」が60.2%である。
- ② 前月比では、「家庭用」が142.4%、「工業用」が105.0%、「針」が77.6%である。

「輸入」 国別輸入実績(11月) (単位:千円、%)

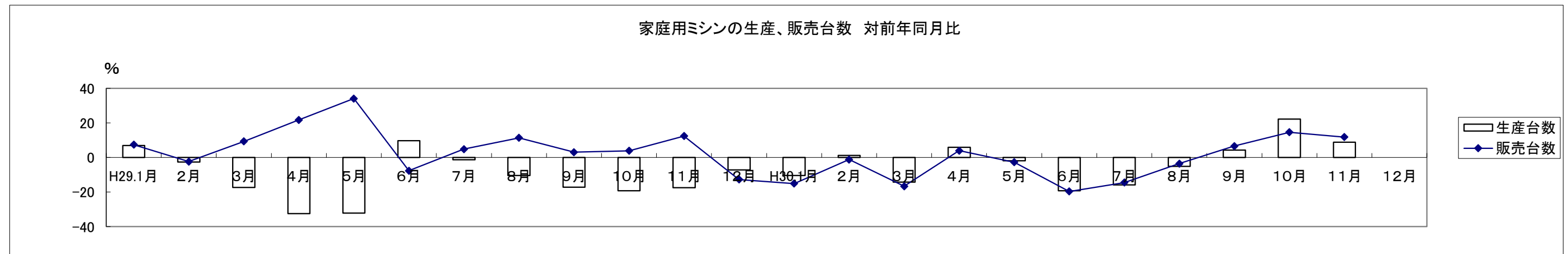
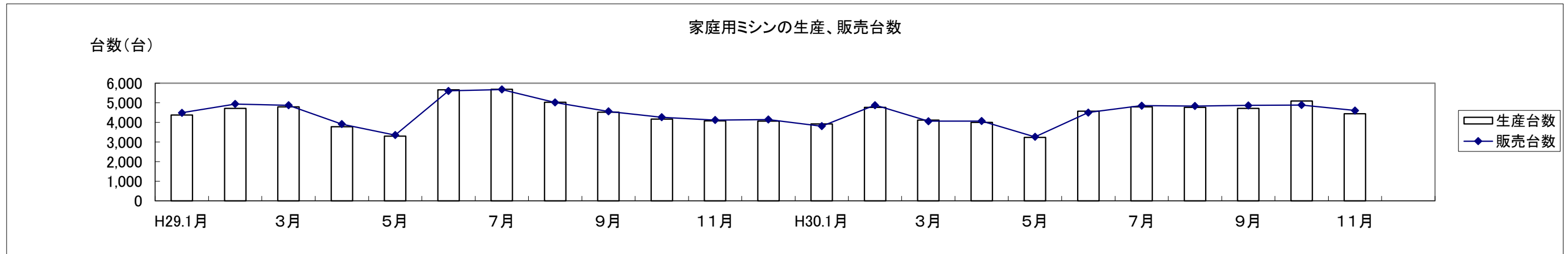
	家庭用部品	工業用部品	針	テーブル、カバー	小計
韓国	0	5,815	0	5,136	5,136
中国	4,928	424,906	794	13,368	14,162
台湾	48,840	136,307	391	834	1,225
香港	0	0	0	0	0
ベトナム	1,668	263,614	119,480	744	120,224
タイ	1,179	2,953	0	0	0
シンガポール	0	1,964	2,272	0	2,272
インド	0	0	0	0	0
イギリス	0	0	0	0	0
ドイツ	0	611	0	6,148	6,148
スイス	208	0	0	0	0
ポルトガル	0	0	0	0	0
イタリア	0	0	0	0	0
アメリカ	1,217	1,981	0	0	0
合計(その他含む)	58,040	841,515	122,937	26,230	149,167
前年同期比	59.2	125.9	81.4	214.0	91.3
前月比	61.1	98.7	74.5	103.2	78.4
累計	665,344	8,832,610	1,332,184	186,705	1,518,889
前年同期比	93.7	130.4	65.5	172.3	70.9

- ① 11月の部品輸入は「家庭用シン部品」が58,040千円、「工業用シン部品」が841,515千円、「針」が122,937千円、「テーブル及びカバー」が26,230千円、前年同期比では「家庭用」が59.2%、「工業用」が125.9%、「針」が81.4%、「テーブル及びカバー」が214.0%である。
- ② 前月比では、「家庭用」が61.1%、「工業用」が98.7%、「針」が74.5%、「テーブル及びカバー」が103.2%である。

家庭用ミシンの生産、販売、在庫台数(月次) (17/1~12,18/1~)

単位:台、%

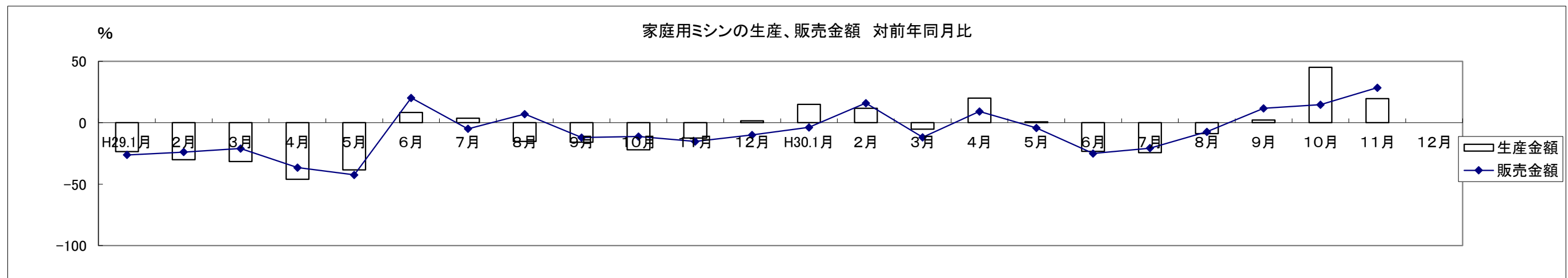
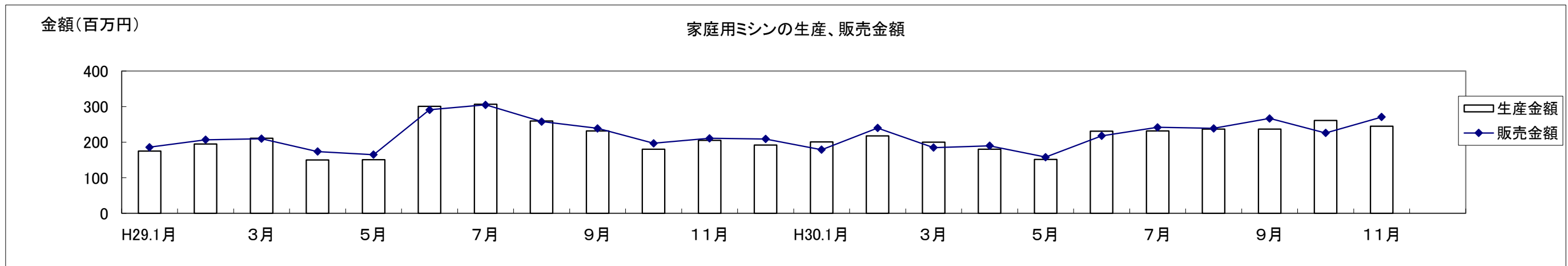
西 曆	17.1	17.2	17.3	17.4	17.5	17.6	17.7	17.8	17.9	17.10	17.11	17.12	18.1	18.2	18.3	18.4	18.5	18.6	18.7	18.8	18.9	18.10	18.11	18.12
和 曆	H29.1月	2月	3月	4月	5月	6月	7月	8月	9月	10月	11月	12月	H30.1月	2月	3月	4月	5月	6月	7月	8月	9月	10月	11月	12月
生産台数	4,379	4,714	4,798	3,775	3,293	5,661	5,693	5,030	4,519	4,165	4,083	4,064	3,922	4,767	4,117	4,000	3,232	4,569	4,793	4,772	4,711	5,088	4,445	
対前年比	6.9	-2.7	-17.3	-32.5	-32.2	9.8	-1.4	-10.4	-17.2	-19.2	-17.5	-7.2	-10.4	1.1	-14.2	6.0	-1.9	-19.3	-15.8	-5.1	4.2	22.2	8.9	
販売台数	4,487	4,937	4,872	3,913	3,352	5,608	5,681	5,015	4,562	4,265	4,120	4,146	3,809	4,878	4,060	4,067	3,259	4,506	4,855	4,836	4,864	4,889	4,606	
対前年比	5.0	4.1	-9.5	-28.3	-31.8	17.3	2.8	-5.1	-19.0	-17.3	-21.9	-12.8	-15.1	-1.2	-16.7	3.9	-2.8	-19.7	-14.5	-3.6	6.6	14.6	11.8	
在庫台数	1,059	836	762	624	569	624	642	656	620	520	483	401	516	409	466	399	372	435	373	309	156	355	194	
対前年比	113.9	40.3	-25.1	-46.1	-48.2	-57.7	-62.7	-67.9	-66.9	-72.1	-68.6	-65.6	-51.3	-51.1	-38.8	-36.1	-34.6	-30.3	-41.9	-52.9	-74.8	-31.7	-59.8	



家庭用ミシンの生産、販売金額(月次) (17/1~18/12)

単位:百万円、%

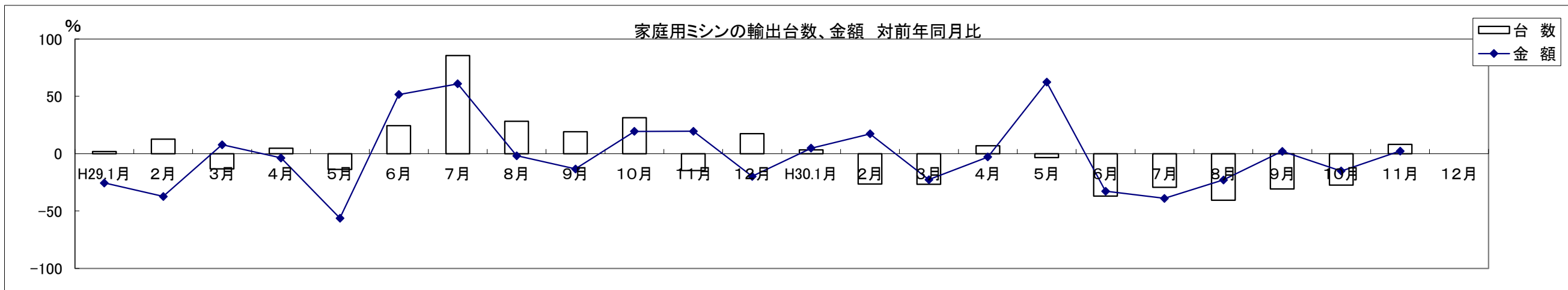
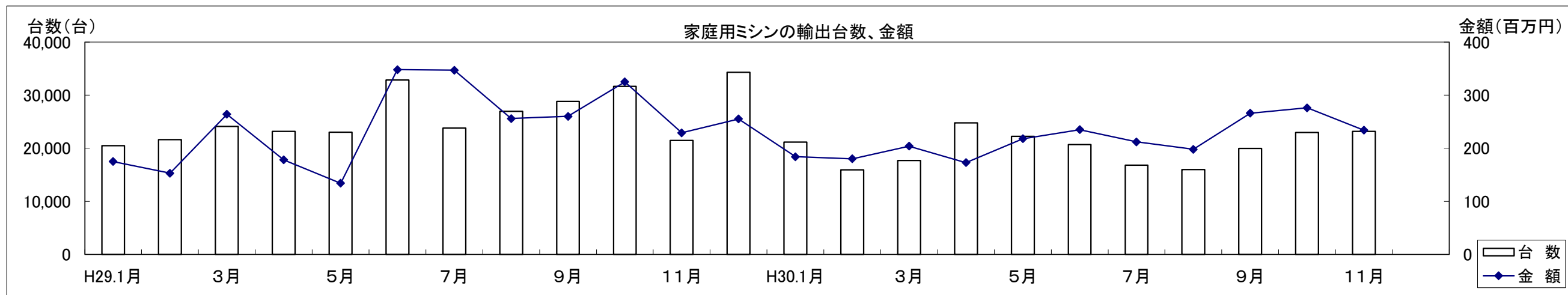
西 暦	17.1	17.2	17.3	17.4	17.5	17.6	17.7	17.8	17.9	17.10	17.11	17.12	18.1	18.2	18.3	18.4	18.5	18.6	18.7	18.8	18.9	18.10	18.11	18.12
和 暦	H29.1月	2月	3月	4月	5月	6月	7月	8月	9月	10月	11月	12月	H30.1月	2月	3月	4月	5月	6月	7月	8月	9月	10月	11月	12月
生産金額	175	195	211	150	151	301	307	260	232	180	205	192	201	218	200	180	152	231	232	237	237	261	245	
対前年比	-23.6	-30.1	-31.5	-46.0	-38.4	8.3	3.7	-15.3	-15.9	-22.1	-12.4	1.6	14.9	11.8	-5.2	20.0	0.7	-23.3	-24.4	-8.8	2.2	45.0	19.5	
販売金額	186	207	210	174	165	291	305	258	239	197	211	209	179	240	185	190	158	218	242	239	267	226	271	
対前年比	-26.2	-23.9	-21.1	-36.5	-42.5	20.2	-5.0	7.1	-12.1	-11.3	-15.3	-9.9	-3.8	15.9	-11.9	9.2	-4.2	-25.1	-20.7	-7.4	11.7	14.7	28.4	



家庭用ミシンの輸出台数、金額(月次) (17/1~12,18/1~)

単位:台、百万円、%

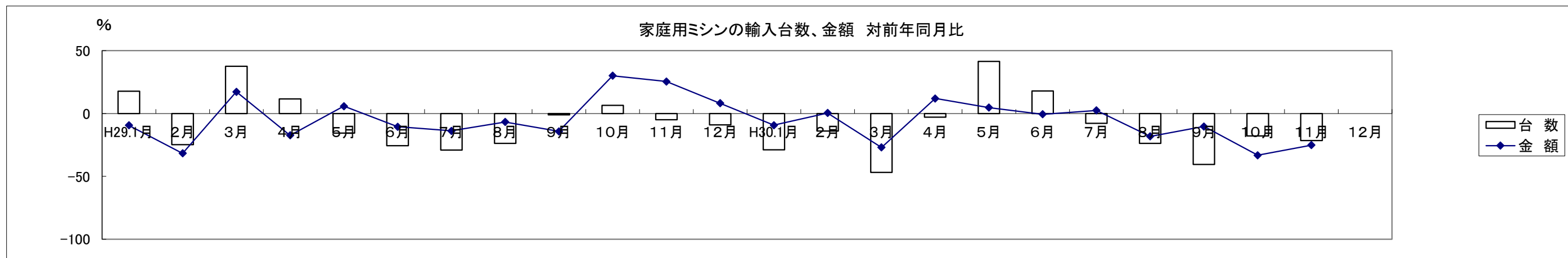
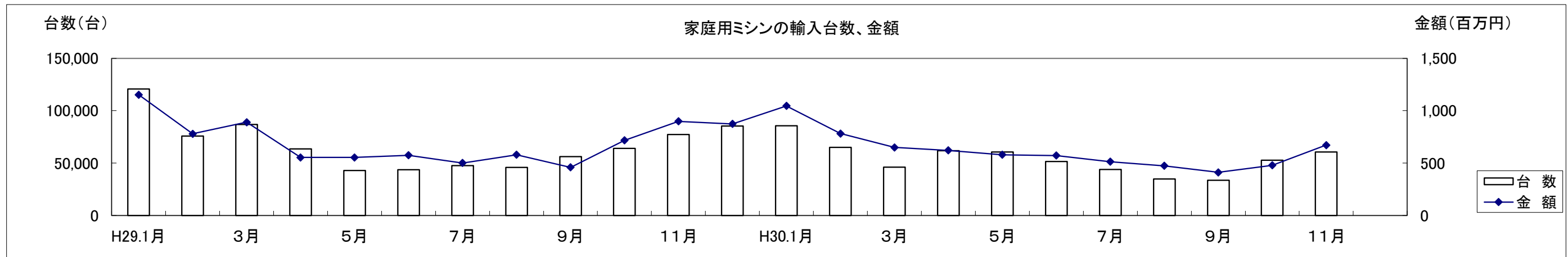
西 暦	17.1	17.2	17.3	17.4	17.5	17.6	17.7	17.8	17.9	17.10	17.11	17.12	18.1	18.2	18.3	18.4	18.5	18.6	18.7	18.8	18.9	18.10	18.11	18.12
和 暦	H29.1月	2月	3月	4月	5月	6月	7月	8月	9月	10月	11月	12月	H30.1月	2月	3月	4月	5月	6月	7月	8月	9月	10月	11月	12月
台 数	20,501	21,641	24,105	23,170	23,026	32,833	23,798	26,944	28,790	31,660	21,444	34,268	21,165	15,950	17,709	24,773	22,254	20,675	16,807	16,003	19,964	22,989	23,176	
対前年比	2.0	12.7	-13.1	4.8	-13.8	24.5	85.6	28.2	19.2	31.4	-14.7	17.6	3.2	-26.3	-26.5	6.9	-3.4	-37.0	-29.4	-40.6	-30.7	-27.4	8.1	
金 額	175	153	264	178	134	348	347	256	260	325	229	255	184	180	204	173	218	235	212	198	266	276	234	
対前年比	-25.6	-37.3	7.8	-3.7	-56.2	51.6	60.9	-1.8	-13.3	19.5	19.6	-19.8	4.8	17.2	-22.6	-2.9	62.3	-32.7	-38.9	-22.9	2.1	-15.0	2.3	



家庭用ミシンの輸入台数、金額(月次) (17/1~12,18/1~)

単位:台、百万円、%

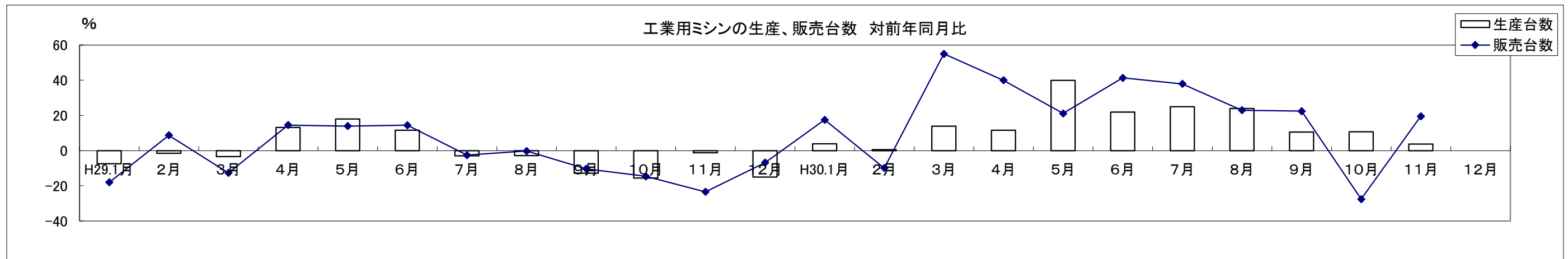
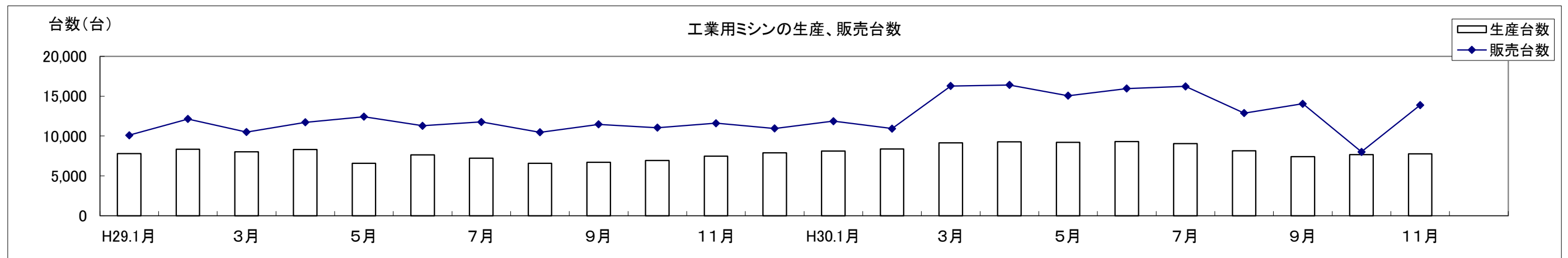
西暦	17.1	17.2	17.3	17.4	17.5	17.6	17.7	17.8	17.9	17.10	17.11	17.12	18.1	18.2	18.3	18.4	18.5	18.6	18.7	18.8	18.9	18.10	18.11	18.12
和暦	H29.1月	2月	3月	4月	5月	6月	7月	8月	9月	10月	11月	12月	H30.1月	2月	3月	4月	5月	6月	7月	8月	9月	10月	11月	12月
台数	120,730	75,741	86,730	63,620	42,853	43,648	47,653	45,775	56,255	64,099	77,213	85,293	85,708	65,075	46,126	61,753	60,611	51,477	43,915	34,864	33,469	52,609	60,652	
対前年比	17.8	-24.8	37.6	11.5	-15.6	-25.5	-29.1	-23.8	-1.2	6.5	-5.0	-9.2	-29.0	-14.1	-46.8	-2.9	41.4	17.9	-7.8	-23.8	-40.5	-17.9	-21.4	
金額	1,152	779	890	554	554	575	501	580	459	717	898	874	1,045	782	649	621	580	572	513	474	411	479	672	
対前年比	-9.5	-31.7	17.3	-17.4	5.8	-10.5	-13.8	-6.8	-14.2	30.0	25.4	8.1	-9.3	0.4	-27.0	11.9	4.7	-0.6	2.4	-18.2	-10.4	-33.2	-25.1	



工業用ミシンの生産、販売、在庫台数(月次) (17/1~12,18/1~)

単位:台、%

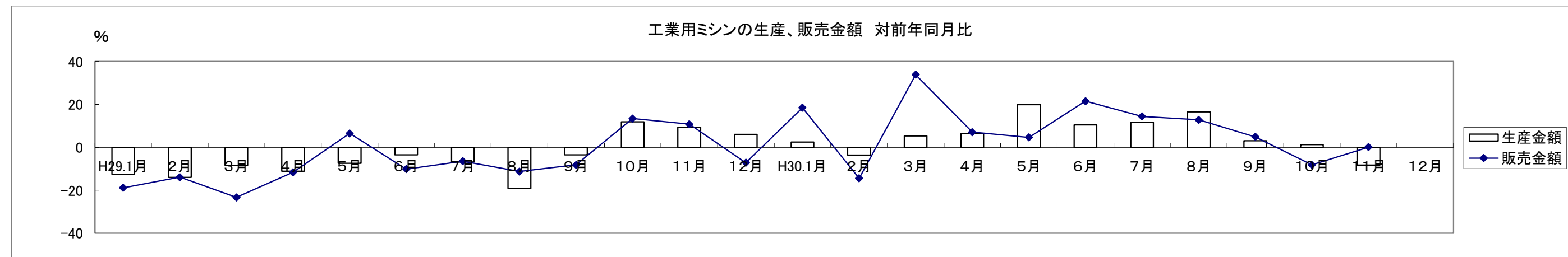
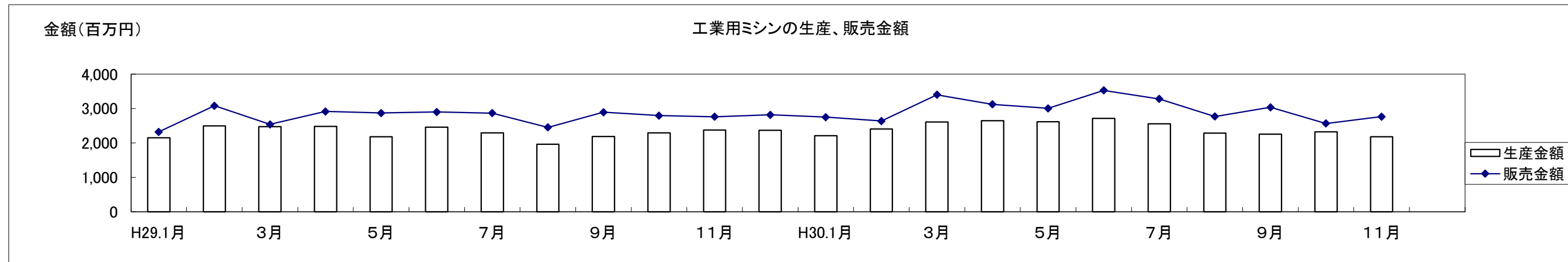
西暦	17.1	17.2	17.3	17.4	17.5	17.6	17.7	17.8	17.9	17.10	17.11	17.12	18.1	18.2	18.3	18.4	18.5	18.6	18.7	18.8	18.9	18.10	18.11	18.12
和暦	H29.1月	2月	3月	4月	5月	6月	7月	8月	9月	10月	11月	12月	H30.1月	2月	3月	4月	5月	6月	7月	8月	9月	10月	11月	12月
生産台数	7,803	8,336	8,037	8,320	6,587	7,640	7,234	6,585	6,700	6,919	7,488	7,880	8,104	8,379	9,149	9,280	9,217	9,314	9,038	8,158	7,409	7,661	7,766	
対前年比	-3.2	-0.9	-4.6	-8.7	-20.4	-19.6	-18.4	-21.3	-15.8	-5.4	-0.1	10.2	3.9	0.5	13.8	11.5	39.9	21.9	24.9	23.9	10.6	10.7	3.7	
販売台数	10,100	12,140	10,507	11,717	12,427	11,285	11,764	10,466	11,466	11,049	11,612	10,955	11,869	10,939	16,284	16,397	15,057	15,949	16,221	12,869	14,043	8,008	13,884	
対前年比	-19.4	-9.6	-24.9	-17.4	-17.1	-29.0	-24.6	-23.5	-23.4	-13.3	-7.7	-21.1	17.5	-9.9	55.0	39.9	21.2	41.3	37.9	23.0	22.5	-27.5	19.6	
在庫台数	14,702	14,117	14,565	15,416	13,741	13,963	13,345	13,696	13,380	13,238	13,208	13,391	14,146	15,609	14,229	13,595	14,119	13,804	11,845	12,448	11,462	6,476	11,627	
対前年比	7.0	-0.1	1.0	0.9	-8.8	-6.5	-9.9	-12.0	-13.3	-10.7	-10.3	-0.3	-3.8	10.6	-2.3	-11.8	2.8	-1.1	-11.2	-9.1	-14.3	-51.1	-12.0	



工業用ミシンの生産、販売金額(月次) (17/1~18/12)

単位:百万円、%

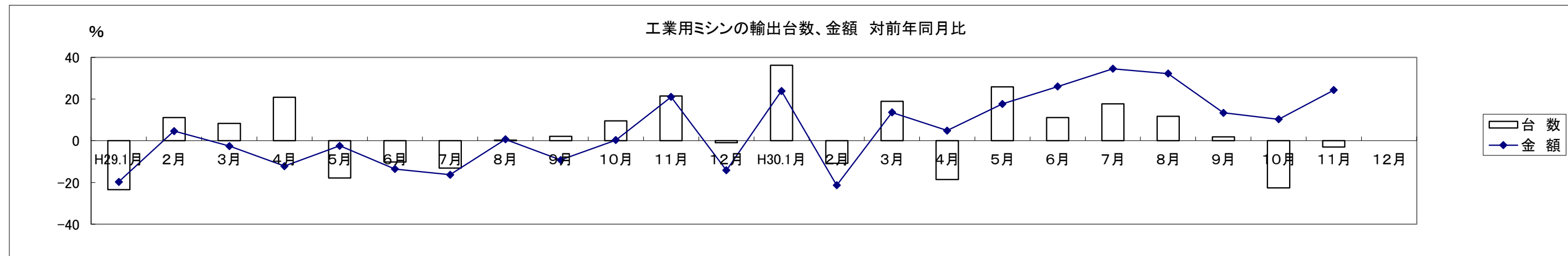
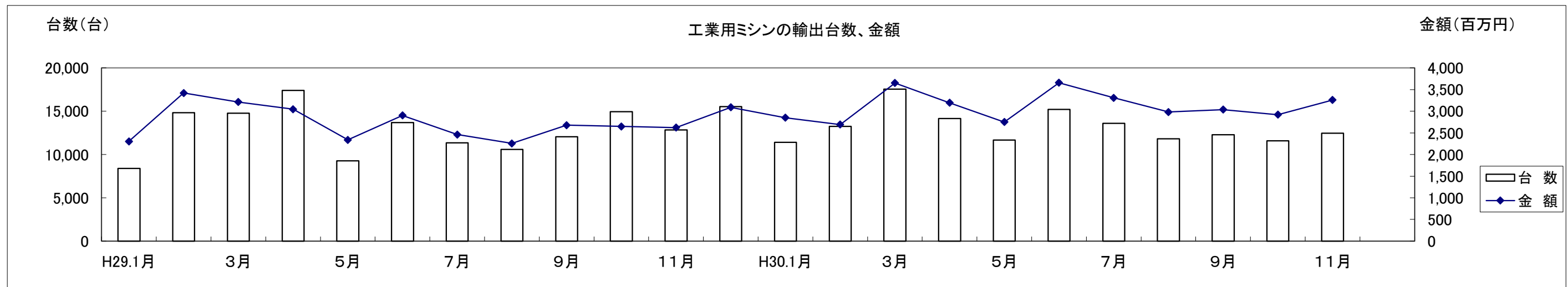
西 曆	17.1	17.2	17.3	17.4	17.5	17.6	17.7	17.8	17.9	17.10	17.11	17.12	18.1	18.2	18.3	18.4	18.5	18.6	18.7	18.8	18.9	18.10	18.11	18.12
和 曆	H29.1月	2月	3月	4月	5月	6月	7月	8月	9月	10月	11月	12月	H30.1月	2月	3月	4月	5月	6月	7月	8月	9月	10月	11月	12月
生産金額	2,154	2,495	2,477	2,484	2,180	2,458	2,290	1,963	2,191	2,292	2,377	2,371	2,207	2,404	2,610	2,644	2,614	2,715	2,558	2,287	2,258	2,320	2,180	
対前年比	-12.5	-14.0	-8.3	-11.1	-7.4	-3.5	-6.8	-19.1	-3.5	11.9	9.4	6.0	2.5	-3.6	5.4	6.4	19.9	10.5	11.7	16.5	3.1	1.2	-8.3	
販売金額	2,321	3,081	2,538	2,914	2,871	2,901	2,865	2,454	2,894	2,794	2,760	2,817	2,750	2,637	3,398	3,121	3,004	3,525	3,278	2,769	3,035	2,566	2,764	
対前年比	-18.8	-13.9	-23.3	-11.6	6.5	-10.1	-6.4	-11.3	-8.2	13.4	10.8	-7.2	18.5	-14.4	33.9	7.1	4.6	21.5	14.4	12.8	4.9	-8.2	0.1	



工業用ミシンの輸出台数、金額(月次) (17/1~12,18/1~)

単位:台、百万円、%

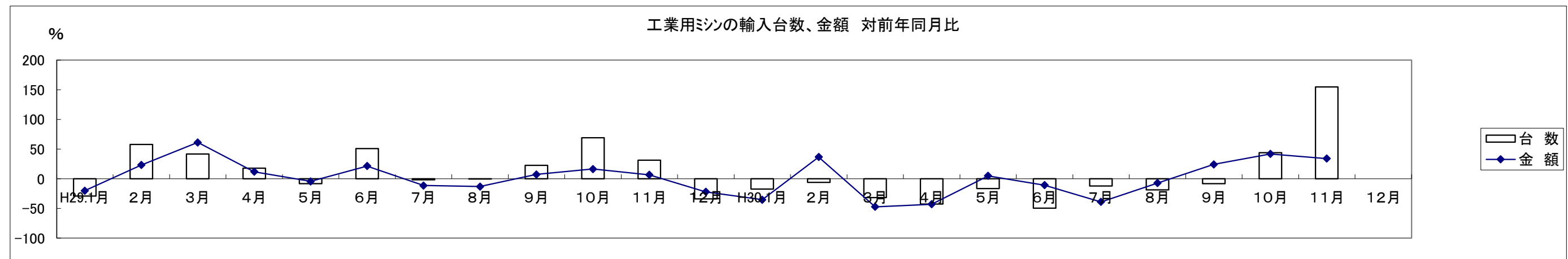
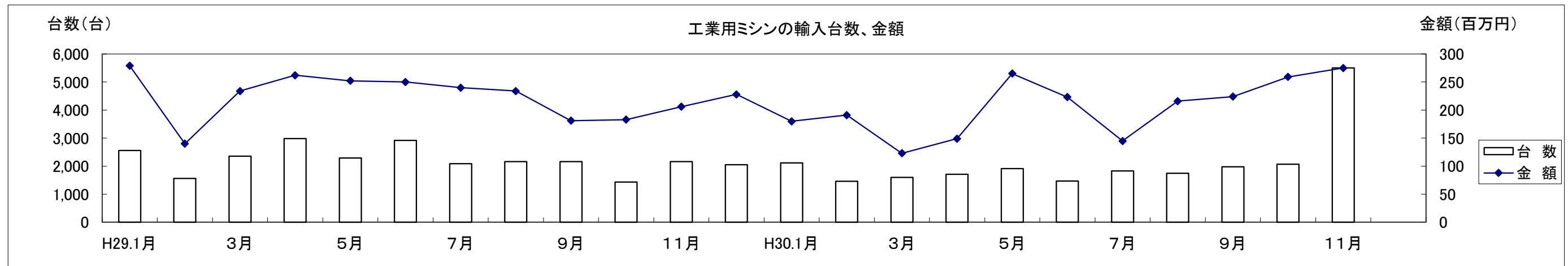
西暦	17.1	17.2	17.3	17.4	17.5	17.6	17.7	17.8	17.9	17.10	17.11	17.12	18.1	18.2	18.3	18.4	18.5	18.6	18.7	18.8	18.9	18.10	18.11	18.12
和暦	H29.1月	2月	3月	4月	5月	6月	7月	8月	9月	10月	11月	12月	H30.1月	2月	3月	4月	5月	6月	7月	8月	9月	10月	11月	12月
台数	8,384	14,843	14,761	17,398	9,277	13,682	11,359	10,582	12,049	14,942	12,829	15,528	11,420	13,250	17,555	14,162	11,669	15,201	13,605	11,821	12,278	11,571	12,449	
対前年比	-23.4	11.1	8.3	20.9	-17.8	-10.2	-13.1	0.3	2.1	9.6	21.5	-1.0	36.2	-10.7	18.9	-18.6	25.8	11.1	17.7	11.7	1.9	-22.6	-3.0	
金額	2,303	3,422	3,215	3,048	2,339	2,905	2,462	2,257	2,679	2,649	2,623	3,091	2,852	2,692	3,652	3,195	2,751	3,659	3,311	2,984	3,038	2,922	3,260	
対前年比	-19.7	4.6	-2.5	-12.2	-2.4	-13.5	-16.3	0.7	-9.2	0.3	21.0	-14.1	23.8	-21.3	13.6	4.9	17.6	26.0	34.5	32.2	13.4	10.3	24.3	



工業用ミシンの輸入台数、金額(月次) (17/1~12,18/1~)

単位:台、百万円、%

西暦	17.1	17.2	17.3	17.4	17.5	17.6	17.7	17.8	17.9	17.10	17.11	17.12	18.1	18.2	18.3	18.4	18.5	18.6	18.7	18.8	18.9	18.10	18.11	18.12
和暦	H29.1月	2月	3月	4月	5月	6月	7月	8月	9月	10月	11月	12月	H30.1月	2月	3月	4月	5月	6月	7月	8月	9月	10月	11月	12月
台数	2,563	1,560	2,352	2,984	2,294	2,921	2,087	2,160	2,162	1,436	2,162	2,054	2,118	1,460	1,600	1,714	1,917	1,473	1,834	1,750	1,977	2,067	5,501	
対前年比	-3.0	-52.7	-25.7	-5.0	-25.3	-26.9	-29.6	-11.2	-38.6	-55.1	-11.2	-4.9	-17.4	-6.4	-32.0	-42.6	-16.4	-49.6	-12.1	-19.0	-8.6	43.9	154.4	
金額	279	140	234	262	252	250	240	234	181	183	206	228	180	191	123	149	265	223	145	216	224	259	275	
対前年比	-5.9	-50.9	-28.3	-17.0	-19.0	-26.4	-18.6	-9.4	-36.5	-19.1	-6.5	-2.6	-35.5	36.6	-47.3	-43.0	4.9	-10.8	-39.1	-7.4	24.0	41.6	33.8	



生産・販売・在庫

(単位:台、百万円、%)

	項目 機種別	2018年 (平成30年) 11月									
		生産				販売				在庫	
		数量	前年同期比	金額	前年同期比	数量	前年同期比	金額	前年同期比	数量	前年同期比
家庭用	家庭用ミシン計	4,445	108.9	245	119.5	4,606	111.8	271	128.4	194	40.2
工業用	一本針直線本縫	403	78.4	46	109.5	538	84.1	45	70.3	287	53.0
	へり縫	901	150.2	165	137.5	5,104	150.6	448	138.3	6,600	99.8
	その他の工業用ミシン	6,462	101.4	1,969	88.9	8,242	108.7	2,271	95.7	4,740	78.3
	工業用ミシン計	7,766	103.7	2,180	91.7	13,884	119.6	2,764	100.1	11,627	88.0
ミシン合計		12,211	105.5	2,425	93.9	18,490	117.5	3,035	102.2	11,821	86.3

1. 出所:経済産業省生産動態統計

2. 在庫は当月末実績を示す。

備考: (1)平成14年1月から家庭用ミシンの機種区分が変更され、手編機は調査対象機種から外れた。

(2)平成17年1月から工業用ミシンの機種区分が変更され、「織物用・ニット縫用・その他」と「その他」が統合されました。

	項目 機種別	2018年 (平成30年) 1～11月									
		生産				販売				在庫	
		数量	前年同期比	金額	前年同期比	数量	前年同期比	金額	前年同期比	数量	前年同期比
家庭用	家庭用ミシン計	48,416	96.6	2,394	101.1	48,629	95.7	2,415	98.9	194	40.2
工業用	一本針直線本縫	6,267	96.4	604	97.4	6,563	99.5	639	99.7	287	53.0
	へり縫	8,422	104.0	1,320	84.7	53,487	150.8	3,997	121.2	6,600	99.8
	その他の工業用ミシン	80,181	119.6	24,873	107.3	96,995	117.6	28,211	106.6	4,740	78.3
	工業用ミシン計	94,870	116.2	26,797	105.7	157,045	126.1	32,847	108.1	11,627	88.0
ミシン合計		143,286	108.7	29,191	105.3	205,674	117.3	35,262	107.4	11,821	86.3

2018年 11月 輸出

(財務省関税局調)

(単位:台、千円、%)

		韓国		中国		台湾		香港		東アジア11月計		対前年同期比		東アジア1~11月計		対前年同期比		
		数量	金額	数量	金額	数量	金額	数量	金額	数量	金額	数量	金額	数量	金額	数量	金額	
家庭用 シン	ジグザグ縫(電子速度調整式)									0	0	-	-	262	3,650	3,742.9	249.3	
	ジグザグ縫(その他)									0	0	-	-	0	0	-	-	
	その他									0	0	-	-	1	398	2.9	17.3	
	小計	0	0	0	0	0	0	0	0	0	0	-	-	263	4,048	641.5	107.5	
	部品	家庭用ミシンのもの				902		14,646			0	15,548	-	81.8	0	152,600	-	84.0
	家庭用ミシン合計		0	0	0	902	0	14,646	0	0	0	15,548	-	81.8	263	156,648	641.5	84.5
工業用 シン	自動式 単針直線(織物用)			2	10,314					2	10,314	50.0	162.2	85	216,557	46.2	125.1	
	自動式 単針直線(その他)									0	0	-	-	0	0	-	-	
	自動式 オーバーロック									0	0	-	-	163	58,830	80.7	91.8	
	自動式 その他	3	14,715	286	169,238			231	252,939	520	436,892	131.6	146.7	7,909	5,068,231	138.0	130.3	
	計	3	14,715	288	179,552	0	0	231	252,939	522	447,206	99.6	143.5	8,157	5,343,618	133.3	129.5	
	その他 単針直線(織物用)			11	3,092					11	3,092	220.0	212.9	255	44,309	59.0	67.0	
	その他 単針直線(その他)			79	10,927	2	454	30	5,570	111	16,951	72.1	63.2	1,175	203,006	49.3	45.1	
	その他 オーバーロック			30	8,497					387	56,780	164.7	100.7	4,605	681,969	128.4	109.3	
	その他 その他	153	19,256	1,190	211,414	41	8,662	810	218,226	2,194	457,558	103.1	97.3	26,977	5,806,105	130.4	129.5	
	計	153	19,256	1,310	233,930	43	9,116	1,197	272,079	2,703	534,381	107.1	96.3	33,012	6,735,389	121.8	119.8	
	小計	156	33,971	1,598	413,482	43	9,116	1,428	525,018	3,225	981,587	105.8	113.3	41,169	12,079,007	124.0	123.9	
	部品	ボビンケース(個)	3,210	798	168,662	22,333	6,000	1,219	30,675	6,409	208,547	30,759	66.0	72.1	2,213,990	327,984	115.7	107.6
		カマ(個)	2,764	4,981	78,253	173,176	8,180	25,927	32,575	91,989	121,772	296,073	77.6	90.6	1,479,780	3,177,965	105.9	118.0
		その他		1,567		303,344		19,333		38,487	0	362,731	-	145.2	0	3,002,932	-	109.9
	小計		7,346		498,853		46,479		136,885	0	689,563	-	111.3	0	6,508,881	-	113.6	
	工業用ミシン合計	156	41,317	1,598	912,335	43	55,595	1,428	661,903	3,225	1,671,150	105.8	112.5	41,169	18,587,888	124.0	120.1	
	針(千本)			76	1,243	333	5,414	8,765	94,503	9,174	101,160	85.4	85.8	117,558	1,149,302	93.4	89.2	
	テーブル及びカバー									0	0	-	-	0	1,805	-	167.9	
	総計(ミシン合計)	156	33,971	1,598	413,482	43	9,116	1,428	525,018	3,225	981,587	105.8	113.3	41,432	12,083,055	124.6	123.9	
	総計	156	41,317	1,598	914,480	43	75,655	1,428	756,406	3,225	1,787,858	105.8	110.2	41,432	19,895,643	124.6	117.4	

		ベトナム		タイ		シンガポール		マレーシア		フィリピン		インドネシア		カンボジア		ミャンマー	
		数量	金額	数量	金額	数量	金額	数量	金額	数量	金額	数量	金額	数量	金額	数量	金額
家庭用 シン	ジグザグ縫(電子速度調整式)	265	1,593	263	663					180	241			35	217	2,381	7,554
	ジグザグ縫(その他)															635	2,844
	その他															1,859	8,890
	小計	265	1,593	263	663	0	0	0	0	180	241	0	0	35	217	4,875	19,288
	部品	家庭用ミシンのもの		736		3,534							418				
	家庭用ミシン合計		265	2,329	263	4,197	0	0	0	0	180	241	0	418	35	217	4,875
工業用 シン	自動式 単針直線(織物用)	3	1,838	36	244												
	自動式 単針直線(その他)																
	自動式 オーバーロック	123	2,083			3	2,348										
	自動式 その他	70	192,780	3	14,462	405	594,045			11	202	18	43,581	48	58,061	1	2,665
	計	196	196,701	39	14,706	408	596,393	0	0	11	202	18	43,581	48	58,061	1	2,665
	その他 単針直線(織物用)	1	1,214			49	23,259										
	その他 単針直線(その他)	1	551			65	11,965			1	504						
	その他 オーバーロック	61	2,388			17	1,416										
	その他 その他	216	34,262	48	12,699	2,097	433,445					6	1,446	43	14,034	10	3,800
	計	279	38,415	48	12,699	2,228	470,085	0	0	1	504	6	1,446	43	14,034	10	3,800
	小計	475	235,116	87	27,405	2,636	1,066,478	0	0	12	706	24	45,027	91	72,095	11	6,465
	部品	ボビンケース(個)	26,172	4,906			3,957	2,018	5,000	430							
		カマ(個)	91,863	25,972	533	1,847	5,557	20,246	208	256	227	1,510					
		その他		129,923		6,945		74,610		1,653		1,350		3,278			
	小計		160,801		8,792		96,874		2,339		2,860		3,278		0	0	
	工業用ミシン合計	475	395,917	87	36,197	2,636	1,163,352	0	2,339	12	3,566	24	48,305	91	72,095	11	6,465
	針(千本)	1,857	19,637			4,381	34,959										
	テーブル及びカバー																
	総計(ミシン合計)	740	236,709	350	28,068	2,636	1,066,478	0	0	192	947	24	45,027	126	72,312	4,886	25,753
	総計	740	417,883	350	40,394	2,636	1,198,311	0	2,339	192	3,807	24	48,723	126	72,312	4,886	25,753

		インド		パキスタン		スリランカ		バングラデシュ		アフガニスタン		東南アジア11月計		対前年同期比		東南アジア1~11月計		
		数量	金額	数量	金額	数量	金額	数量	金額	数量	金額	数量	金額	数量	金額	数量	金額	
家庭用 シン	ジグザグ縫(電子速度調整式)											3,124	10,268	333.8	378.3	24,675	67,472	
	ジグザグ縫(その他)								387	2,248	1,022	5,092	95.2	124.8	23,747	97,082		
	その他								572	434	2,431	9,324	98.9	80.0	24,338	100,748		
	小計	0	0	0	0	0	0	0	0	959	2,682	6,577	24,684	147.2	133.8	72,760	265,302	
	部品	家庭用ミシンのもの		2,677									7,365	-	106.0	0	57,235	
	家庭用ミシン合計	0	2,677	0	0	0	0	0	0	959	2,682	6,577	32,049	147.2	126.2	72,760	322,537	
工業用 シン	自動式 単針直線(織物用)							4	2,183			43	4,265	25.3	72.1	2,080	126,640	
	自動式 単針直線(その他)											0	0	-	-	0	0	
	自動式 オーバーロック									64	470	190	4,901	87.2	92.8	651	71,638	
	自動式 その他	10	15,218							594	4,131	1,160	925,145	329.5	231.7	7,082	4,577,862	
	計	10	15,218	0	0	0	0	4	2,183	658	4,601	1,393	934,311	188.2	227.6	9,813	4,776,140	
	その他 単針直線(織物用)											50	24,473	7.9	81.3	3,022	235,371	
	その他 単針直線(その他)	207	26,459	1	413							275	39,892	42.4	37.3	1,888	317,480	
	その他 オーバーロック	40	2,800						22	9,032			140	15,636	65.1	156.6	2,094	114,581
	その他 その他	515	90,466	34	5,766	6	4,100					2,975	600,018	104.2	114.0	37,532	7,134,638	
	計	762	119,725	35	6,179	6	4,100	22	9,032	0	0	3,440	680,019	79.0	101.0	44,536	7,802,070	
	小計	772	134,943	35	6,179	6	4,100	26	11,215	658	4,601	4,833	1,614,330	94.8	148.9	54,349	12,578,210	
	部品	ボビンケース(個)											35,129	7,354	134.9	121.8	539,273	89,959
		カマ(個)	1,934	3,488	186	427	428	2,628	1,238	1,906			102,174	58,280	59.8	67.7	1,606,258	862,009
	その他		9,429				9,933		4,413			0	241,534	-	129.5	0	2,017,227	
	小計		12,917		427		12,561		6,319		0	0	307,168	-	110.2	0	2,969,195	
	工業用ミシン合計	772	147,860	35	6,606	6	16,661	26	17,534	658	4,601	4,833	1,921,498	94.8	141.0	54,349	15,547,405	
	針(千本)	4,040	20,845									10,278	75,441	44.2	44.2	164,302	1,268,790	
	テーブル及びカバー											0	0	-	-	0	12,796	
	総計(ミシン合計)	772	134,943	35	6,179	6	4,100	26	11,215	1,617	7,283	11,410	1,639,014	119.3	148.7	127,109	12,843,512	
	総計	772	171,382	35	6,606	6	16,661	26	17,534	1,617	7,283	11,410	2,028,988	119.3	130.2	127,109	17,151,528	

		対前年同期比		イラク		サウジアラビア		ヨルダン		アラブ首長国連邦		中近東11月計		対前年同期比		中近東1~11月計		
		数量	金額	数量	金額	数量	金額	数量	金額	数量	金額	数量	金額	数量	金額	数量	金額	
家庭用 シン	ジグザグ縫(電子速度調整式)	104.3	147.9	50	264					4,342	9,442	4,392	9,706	121.1	105.2	30,990	90,330	
	ジグザグ縫(その他)	106.9	131.4							3,469	19,466	3,469	19,466	77.7	67.6	32,693	232,463	
	その他	84.5	92.6							6,540	25,625	6,540	25,625	90.8	78.3	60,428	271,549	
	小計	97.5	116.2	50	264	0	0	0	0	14,351	54,533	14,401	54,797	94.2	77.5	124,111	594,342	
	部品	家庭用ミシンのもの	-	148.3									0	0	-	-	0	15,875
	家庭用ミシン合計	97.5	120.8	50	264	0	0	0	0	14,351	54,533	14,401	54,797	94.2	77.5	124,111	610,217	
工業用 シン	自動式 単針直線(織物用)	48.5	125.9							106	1,025	106	1,025	-	-	3,156	19,279	
	自動式 単針直線(その他)	-	-									0	0	-	-	0	0	
	自動式 オーバーロック	48.0	63.4							363	2,643	363	2,643	110.7	178.9	3,236	16,326	
	自動式 その他	200.3	133.6							141	1,525	141	1,525	37.9	36.0	1,048	13,808	
	計	106.9	131.2	0	0	0	0	0	0	610	5,193	610	5,193	87.1	90.9	7,440	49,413	
	その他 単針直線(織物用)	66.6	80.3									0	0	-	-	35	498	
	その他 単針直線(その他)	68.9	70.3									0	0	-	-	0	0	
	その他 オーバーロック	78.3	68.5							239	1,322	239	1,322	93.4	79.9	1,385	10,229	
	その他 その他	107.4	105.5							129	1,876	129	1,876	100.0	72.2	1,903	37,313	
	計	99.2	101.6	0	0	0	0	0	0	368	3,198	368	3,198	95.6	75.2	3,323	48,040	
	小計	100.5	111.2	0	0	0	0	0	0	978	8,391	978	8,391	90.1	84.2	10,763	97,453	
	部品	ボビンケース(個)	86.7	93.1									0	0	-	-	55,690	6,423
		カマ(個)	113.7	111.6			13	356	540	712	100	201	653	1,269	4,664.3	317.3	18,642	20,817
	その他	-	107.9						207		3,311	0	3,518	-	89.2	0	45,779	
	小計	-	108.4		0		356		919		3,512	0	4,787	-	110.1	0	73,019	
	工業用ミシン合計	100.5	110.6	0	0	0	356	0	919	978	11,903	978	13,178	90.1	92.1	10,763	170,472	
	針(千本)	57.0	66.7			240	1,441			764	1,288	1,004	2,729	69.8	26.7	10,127	60,352	
	テーブル及びカバー	-	16.8								390	0	390	-	-	0	390	
	総計(ミシン合計)	98.7	111.3	50	264	0	0	0	0	15,329	62,924	15,379	63,188	93.9	78.3	134,874	691,795	
	総計	98.7	105.2	50	264	0	1,797	0	919	15,329	68,114	15,379	71,094	93.9	74.6	134,874	841,431	

		対前年同期比		デンマーク		イギリス		オランダ		ベルギー		フランス		ドイツ		スイス		
		数量	金額	数量	金額	数量	金額	数量	金額	数量	金額	数量	金額	数量	金額	数量	金額	
家庭用 シン	ジグザグ縫(電子速度調整式)	55.9	47.4															
	ジグザグ縫(その他)	77.3	81.8															
	その他	76.6	71.7											935	43,971			
	小計	70.3	69.7	0	0	0	0	0	0	0	0	0	0	935	43,971	0	0	
	部品 家庭用ミシンのもの	-	84.2															
家庭用ミシン合計	70.3	70.0	0	0	0	0	0	0	0	0	0	0	935	43,971	0	0		
工業用 シン	自動式 単針直線(織物用)	61.8	63.6															
	自動式 単針直線(その他)	-	-															
	自動式 オーバーロック	108.9	91.3															
	自動式 その他	66.4	67.5									32	34,333	1	9,288			
	計	77.1	72.0	0	0	0	0	0	0	0	0	32	34,333	1	9,288	0	0	
	その他 単針直線(織物用)	6.4	11.6			5	1,356											
	その他 単針直線(その他)	0.0	0.0															
	その他 オーバーロック	59.8	59.9												223	48,787		
	その他 その他	66.6	21.3					25	4,057	29	8,469				68	12,060		
	計	56.4	24.2	0	0	5	1,356	25	4,057	29	8,469	0	0	291	60,847	0	0	
	小計	69.3	36.5	0	0	5	1,356	25	4,057	29	8,469	32	34,333	292	70,135	0	0	
	部品																	
	ボビンケース(個)	103.9	116.3									300	789	350	824			
カマ(個)	231.3	229.6									200	484	904	2,818				
その他	-	95.8		282		1,426		235		2,026		4,078		15,447		280		
小計	-	117.1		282		1,426		235		2,026		5,351		19,089		280		
工業用ミシン合計	69.3	51.8	0	282	5	2,782	25	4,292	29	10,495	32	39,684	292	89,224	0	280		
針(千本)	68.4	63.6							8	650	32	210	555	4,951				
テーブル及びカバー	-	21.1																
総計(ミシン合計)	70.2	61.8	0	0	5	1,356	25	4,057	29	8,469	32	34,333	1,227	114,106	0	0		
総計	70.2	64.8	0	282	5	2,782	25	4,292	29	11,145	32	39,894	1,227	138,146	0	280		

		ポルトガル		スペイン		イタリア		ポーランド		オーストリア		ルーマニア		トルコ		リトアニア	
		数量	金額	数量	金額	数量	金額	数量	金額	数量	金額	数量	金額	数量	金額	数量	金額
家庭用 シン	ジグザグ縫(電子速度調整式)																
	ジグザグ縫(その他)																
	その他																
	小計	0	0	0	0	0	0	0	0	0	0	0	0	0	0	0	0
	部品 家庭用ミシンのもの																
家庭用ミシン合計	0	0	0	0	0	0	0	0	0	0	0	0	0	0	0	0	
工業用 シン	自動式 単針直線(織物用)																
	自動式 単針直線(その他)																
	自動式 オーバーロック																
	自動式 その他							5	14,236								
	計	0	0	0	0	0	0	5	14,236	0	0	0	0	0	0	0	0
	その他 単針直線(織物用)							101	15,554								
	その他 単針直線(その他)							33	11,146								
	その他 オーバーロック					10	1,040							148	12,807	1	201
	その他 その他					55	14,880	243	51,980	4	1,236			94	25,345	3	1,367
	計	0	0	0	0	65	15,920	377	78,680	4	1,236	0	0	242	38,152	4	1,568
	小計	0	0	0	0	65	15,920	382	92,916	4	1,236	0	0	242	38,152	4	1,568
	部品																
	ボビンケース(個)					3,060	1,314	3,242	3,153					4,990	2,258		
カマ(個)			168	336	1,041	2,802	3,200	9,901			361	777	2,556	4,397			
その他		299		450		3,060		15,357				2,535		9,174		765	
小計		299		786		7,176		28,411		0		3,312		15,829		765	
工業用ミシン合計	0	299	0	786	65	23,096	382	121,327	4	1,236	0	3,312	242	53,981	4	2,333	
針(千本)			3	338													
テーブル及びカバー																	
総計(ミシン合計)	0	0	0	0	65	15,920	382	92,916	4	1,236	0	0	242	38,152	4	1,568	
総計	0	299	0	1,124	65	23,096	382	121,327	4	1,236	0	3,312	242	53,981	4	2,333	

		ベラルーシ		セルビア		ヨーロッパ11月計		対前年同期比		ヨーロッパ1~11月計		対前年同期比		カナダ		アメリカ合衆国		
		数量	金額	数量	金額	数量	金額	数量	金額	数量	金額	数量	金額	数量	金額	数量	金額	
家庭用 シン	ジグザグ縫(電子速度調整式)					0	0	-	-	35	10,745	38.9	41.3	25	7,560	190	55,646	
	ジグザグ縫(その他)					0	0	-	-	0	0	-	-			9	387	
	その他					935	43,971	255.5	261.2	11,321	547,302	104.4	112.2			781	46,364	
	小計	0	0	0	0	935	43,971	255.5	261.2	11,356	558,047	101.5	104.4	25	7,560	980	102,397	
	部品	家庭用ミシンのもの					0	0	-	-	0	10,828	-	159.5				2,960
	家庭用ミシン合計		0	0	0	0	935	43,971	255.5	256.7	11,356	568,875	101.5	105.1	25	7,560	980	105,357
工業用 シン	自動式 単針直線(織物用)					0	0	-	-	18	73,176	150.0	915.3					
	自動式 単針直線(その他)					0	0	-	-	0	0	-	-					
	自動式 オーバーロック					0	0	-	-	1,288	67,554	9,907.7	1,687.2			2	1,902	
	自動式 その他					38	57,857	16.8	26.6	1,496	1,896,731	90.7	113.7			32	71,318	
	計		0	0	0	0	38	57,857	16.7	25.7	2,802	2,037,461	167.4	121.2	0	0	34	73,220
	その他 単針直線(織物用)					106	16,910	90.6	102.9	1,041	163,238	81.0	86.6			339	25,752	
	その他 単針直線(その他)					33	11,146	76.7	161.0	1,464	282,291	144.7	193.5			478	79,454	
	その他 オーバーロック					382	62,835	305.6	251.6	2,977	424,978	90.7	90.6			220	40,256	
	その他 その他					521	119,394	71.5	79.0	8,630	1,790,571	103.2	108.5			454	117,493	
	計		0	0	0	0	1,042	210,285	102.8	105.4	14,112	2,661,078	101.2	108.5	0	0	1,491	262,955
	小計		0	0	0	0	1,080	268,142	87.0	63.2	16,914	4,698,539	108.3	113.7	0	0	1,525	336,175
	部品	ボビンケース(個)					11,942	8,338	84.3	94.0	103,652	67,675	57.9	63.9	30	517	19,359	13,710
		カマ(個)	98	297			8,528	21,812	176.9	142.2	88,259	234,027	103.1	108.4	30	555	8,050	37,989
		その他		217		227	0	55,858	-	84.6	0	639,754	-	105.4		1,003		107,024
	小計		514		227	0	86,008	-	95.3	0	941,456	-	101.3		2,075		158,723	
	工業用ミシン合計	0	514	0	227	1,080	354,150	87.0	68.8	16,914	5,639,995	108.3	111.4	0	2,075	1,525	494,898	
針(千本)						598	6,149	64.5	77.1	6,011	54,793	42.2	48.0	20	355	61	2,666	
テーブル及びカバー						0	0	-	-	0	1,249	-	586.4				1,584	
	総計(ミシン合計)	0	0	0	0	2,015	312,113	125.4	70.7	28,270	5,256,586	105.5	112.6	25	7,560	2,505	438,572	
	総計	0	514	0	227	2,015	404,270	125.4	74.9	28,270	6,264,912	105.5	109.6	25	9,990	2,505	604,505	

		北米11月計		対前年同期比		北米1~11月計		対前年同期比		メキシコ		ホンジュラス		エルサルバドル		ニカラグア		
		数量	金額	数量	金額	数量	金額	数量	金額	数量	金額	数量	金額	数量	金額	数量	金額	
家庭用 シン	ジグザグ縫(電子速度調整式)	215	63,206	131.1	127.0	940	279,849	98.3	96.9									
	ジグザグ縫(その他)	9	387	-	-	9	387	-	-									
	その他	781	46,364	77.3	68.6	10,241	585,976	96.2	86.7									
	小計	1,005	109,957	85.6	93.7	11,190	866,212	96.5	89.8	0	0	0	0	0	0	0	0	
	部品	家庭用ミシンのもの	0	2,960	-	27.1	0	53,911	-	68.7								
	家庭用ミシン合計		1,005	112,917	85.6	88.0	11,190	920,123	96.5	88.2	0	0	0	0	0	0	0	0
工業用 シン	自動式 単針直線(織物用)	0	0	-	-	10	76,701	333.3	588.3									
	自動式 単針直線(その他)	0	0	-	-	0	0	-	-									
	自動式 オーバーロック	2	1,902	-	-	4	7,808	0.3	7.2									
	自動式 その他	32	71,318	213.3	232.0	800	1,386,015	91.8	83.7									
	計		34	73,220	226.7	238.2	814	1,470,524	35.0	82.8	0	0	0	0	0	0	0	0
	その他 単針直線(織物用)		339	25,752	201.8	129.5	1,931	185,815	127.3	128.7								
	その他 単針直線(その他)		478	79,454	525.3	490.5	3,013	472,338	104.3	88.1								
	その他 オーバーロック		220	40,256	231.6	233.7	1,553	287,803	128.1	115.7								
	その他 その他		454	117,493	161.0	149.4	6,910	1,698,317	165.2	145.7								
	計		1,491	262,955	234.4	199.2	13,407	2,644,273	136.8	126.2	0	0	0	0	0	0	0	0
	小計		1,525	336,175	234.3	206.6	14,221	4,114,797	117.2	106.3	0	0	0	0	0	0	0	0
	部品	ボビンケース(個)	19,389	14,227	168.8	123.4	150,517	107,587	104.4	106.9	44,656	4,381						
		カマ(個)	8,080	38,544	154.7	152.2	79,152	284,006	75.5	98.0	2,194	9,313						
		その他	0	108,027	-	98.7	0	1,225,816	-	104.4		18,265		25,007		1,319		781
	小計	0	160,798	-	109.9	0	1,617,409	-	103.4		31,959		25,007		1,319		781	
	工業用ミシン合計	1,525	496,973	234.3	160.9	14,221	5,732,206	117.2	105.4	0	31,959	0	25,007	0	1,319	0	781	
針(千本)		81	3,021	25.1	45.5	2,838	41,653	109.4	77.2									
テーブル及びカバー		0	1,584	-	120.5	0	14,996	-	131.6									
	総計(ミシン合計)	2,530	446,132	138.6	159.3	25,411	4,981,009	107.1	103.0	0	0	0	0	0	0	0	0	
	総計	2,530	614,495	138.6	138.0	25,411	6,708,978	107.1	102.5	0	31,959	0	25,007	0	1,319	0	781	

		ドミニカ共和国		中米11月計		対前年同期比		中米1~11月計		対前年同期比		コロンビア		ペルー		ブラジル		
		数量	金額	数量	金額	数量	金額	数量	金額	数量	金額	数量	金額	数量	金額	数量	金額	
家庭用 シ	ジグザグ縫(電子速度調整式)			0	0	-	-	0	0	-	-							
	ジグザグ縫(その他)			0	0	-	-	0	0	-	-							
	その他			0	0	-	-	0	0	-	-							
	小計	0	0	0	0	-	-	0	0	-	-	0	0	0	0	0	0	
	部品	家庭用ミシンのもの			0	0	-	-	0	216	-	25.9						
	家庭用ミシン合計	0	0	0	0	-	-	0	216	-	25.9	0	0	0	0	0	0	
工業用 ミ シ ン	自動式 単針直線(織物用)			0	0	-	-	17	46,322	170.0	285.1					1	11,061	
	自動式 単針直線(その他)			0	0	-	-	0	0	-	-							
	自動式 オーバーロック			0	0	-	-	6	10,629	600.0	176.9							
	自動式 その他			0	0	-	-	114	62,854	152.0	134.9							
	計	0	0	0	0	-	-	137	119,805	159.3	174.0	0	0	0	0	1	11,061	
	その他 単針直線(織物用)			0	0	-	-	18	3,140	72.0	36.2							
	その他 単針直線(その他)			0	0	-	-	5	6,579	-	-							
	その他 オーバーロック			0	0	-	-	0	0	-	-							
	その他 その他			0	0	-	-	1,164	153,698	79.3	111.4	17	3,848	296	20,817	4	488	
	計	0	0	0	0	-	-	1,187	163,417	79.6	111.4	17	3,848	296	20,817	4	488	
	小計	0	0	0	0	-	-	1,324	283,222	83.9	131.4	17	3,848	296	20,817	5	11,549	
	部品	ポピンケース(個)			44,656	4,381	893.1	1,114.8	108,045	15,311	122.8	119.0						
		カマ(個)			2,194	9,313	731.3	1,855.2	14,471	38,267	110.1	111.2	275	616	300	416	117	924
	その他		1,617	0	46,989	-	216.3	0	322,999	-	118.4		1,065				5,854	
	小計		1,617	0	60,683	-	268.2	0	376,577	-	117.7		1,681		416		6,778	
	工業用ミシン合計	0	1,617	0	60,683	-	116.9	1,324	659,799	83.9	123.2	17	5,529	296	21,233	5	18,327	
	針(千本)			0	0	-	-	0	0	-	-							
	テーブル及びカバー			0	0	-	-	0	0	-	-							
	総計(ミシン合計)	0	0	0	0	-	-	1,324	283,222	83.9	131.4	17	3,848	296	20,817	5	11,549	
	総計	0	1,617	0	60,683	-	116.9	1,324	660,015	83.9	122.8	17	5,529	296	21,233	5	18,327	

		ウルグアイ		南米11月計		対前年同期比		南米1~11月計		対前年同期比		モロッコ		チュニジア		エジプト	
		数量	金額	数量	金額	数量	金額	数量	金額	数量	金額	数量	金額	数量	金額	数量	金額
家庭用 シ	ジグザグ縫(電子速度調整式)			0	0	-	-	0	0	-	-						
	ジグザグ縫(その他)			0	0	-	-	0	0	-	-						
	その他			0	0	-	-	0	0	-	-						
	小計	0	0	0	0	-	-	0	0	-	-	0	0	0	0	0	0
	部品	家庭用ミシンのもの			0	0	-	-	0	928	-	31.4					
	家庭用ミシン合計	0	0	0	0	-	-	0	928	-	14.8	0	0	0	0	0	0
工業用 ミ シ ン	自動式 単針直線(織物用)			1	11,061	-	-	1	11,061	-	-						
	自動式 単針直線(その他)			0	0	-	-	0	0	-	-						
	自動式 オーバーロック			0	0	-	-	1	2,080	-	-						
	自動式 その他			0	0	-	-	27	53,051	245.5	88.4						
	計	0	0	1	11,061	-	-	29	66,192	263.6	110.3	0	0	0	0	0	0
	その他 単針直線(織物用)			0	0	-	-	0	0	-	-					127	1,156
	その他 単針直線(その他)			0	0	-	-	0	0	-	-						
	その他 オーバーロック			0	0	-	-	43	3,125	2,150.0	797.2					72	1,285
	その他 その他			317	25,153	174.2	126.8	2,262	249,918	124.6	143.3					138	10,066
	計	0	0	317	25,153	174.2	126.8	2,305	253,043	126.8	144.5	0	0	0	0	337	12,507
	小計	0	0	318	36,214	174.7	182.6	2,334	319,235	127.6	135.7	0	0	0	0	337	12,507
	部品	ポピンケース(個)	85	478	85	478	8.0	51.2	30,885	10,805	87.8	106.7					
		カマ(個)	30	372	722	2,328	26.3	29.4	14,606	35,087	63.4	65.5		300	860		
	その他		1,445	0	8,364	-	111.5	0	61,065	-	93.8		984		5,282		
	小計		2,295	0	11,170	-	68.3	0	106,957	-	83.0		984		6,142		0
	工業用ミシン合計	0	2,295	318	47,384	174.7	131.0	2,334	426,192	127.6	117.1	0	984	0	6,142	337	12,507
	針(千本)			0	0	-	-	52	1,619	58.4	72.1						
	テーブル及びカバー			0	0	-	-	0	0	-	-						
	総計(ミシン合計)	0	0	318	36,214	174.7	182.6	2,334	319,235	79.9	133.9	0	0	0	0	337	12,507
	総計	0	2,295	318	47,384	174.7	130.2	2,334	428,739	79.9	115.1	0	984	0	6,142	337	12,507

		ケニヤ		ウガンダ		南アフリカ		アフリカ11月計		対前年同期比		アフリカ1～11月計		対前年同期比		オーストラリア	
		数量	金額	数量	金額	数量	金額	数量	金額	数量	金額	数量	金額	数量	金額	数量	金額
家庭用 シン	ジグザグ縫(電子速度調整式)			77	343			77	343	-	-	386	2,134	260.8	340.4		
	ジグザグ縫(その他)							0	0	-	-	0	0	-	-		
	その他			181	456			181	456	402.2	44.6	363	2,154	38.0	34.7		
	小計	0	0	258	799	0	0	258	799	573.3	78.1	749	4,288	50.6	55.0	0	0
	部品 家庭用ミシンのもの							0	0	-	-	0	0	-	-		
家庭用ミシン合計		0	0	258	799	0	0	258	799	573.3	78.1	749	4,288	50.6	55.0	0	0
工業用 シン	自動式 単針直線(織物用)			146	674			146	674	-	-	611	2,702	118.0	164.5		
	自動式 単針直線(その他)							0	0	-	-	0	0	-	-		
	自動式 オーバーロック							0	0	-	-	0	0	-	-		
	自動式 その他							0	0	-	-	21	33,917	350.0	393.4		
	計	0	0	146	674	0	0	146	674	-	-	632	36,619	120.6	356.8	0	0
	その他 単針直線(織物用)							127	1,156	45.2	41.1	1,242	13,152	148.7	138.4		
	その他 単針直線(その他)							0	0	-	-	0	0	-	-		
	その他 オーバーロック							72	1,285	36.7	20.7	626	13,316	133.5	92.5		
	その他 その他	6	1,065					144	11,131	20.4	74.7	1,292	65,578	93.4	134.6	1	874
	計	6	1,065	0	0	0	0	343	13,572	29.0	56.7	3,160	92,046	117.6	125.5	1	874
小計	6	1,065	146	674	0	0	489	14,246	41.4	59.5	3,792	128,665	118.1	153.8	1	874	
部品	ボビンケース(個)							0	0	-	-	1,180	602	58.6	98.2		
	カマ(個)					241	1,154	541	2,014	-	-	6,322	18,847	76.7	103.0		
	その他						345	0	6,611	-	101.2	0	57,558	-	116.5		509
	小計		0		0		1,499	0	8,625	-	132.0	0	77,007	-	112.7		509
工業用ミシン合計		6	1,065	146	674	0	1,499	489	22,871	41.4	75.1	3,792	205,672	118.1	135.3	1	1,383
針(千本)								0	0	-	-	0	0	-	-	8	232
テーブル及びカバー								0	0	-	-	0	346	-	60.5		
総計(ミシン合計)		6	1,065	404	1,473	0	0	747	15,045	60.9	60.3	4,541	132,953	96.8	145.4	1	874
総計		6	1,065	404	1,473	0	1,499	747	23,670	60.9	74.6	4,541	210,306	96.8	129.2	1	1,615

		大洋州11月計		対前年同期比		大洋州1～11月計		対前年同期比		総計11月計		対前年同期比		総計1～11月計		対前年同期比	
		数量	金額	数量	金額	数量	金額	数量	金額	数量	金額	数量	金額	数量	金額	数量	金額
家庭用 シン	ジグザグ縫(電子速度調整式)	0	0	-	-	150	35,803	230.8	171.8	7,808	83,523	165.2	135.4	57,438	489,983	71.5	85.4
	ジグザグ縫(その他)	0	0	-	-	0	0	-	-	4,500	24,945	81.3	75.9	56,449	329,932	86.7	86.9
	その他	0	0	-	-	886	51,164	77.3	93.0	10,868	125,740	97.2	93.6	107,578	1,559,291	81.2	90.8
	小計	0	0	-	-	1,036	86,967	85.5	114.7	23,176	234,208	108.1	102.3	221,465	2,379,206	79.7	89.1
	部品 家庭用ミシンのもの	0	0	-	-	0	1,051	-	80.9	0	25,873	-	69.2	0	292,644	-	88.8
家庭用ミシン合計		0	0	-	-	1,036	88,018	85.5	114.1	23,176	260,081	108.1	97.7	221,465	2,671,850	79.7	89.0
工業用 シン	自動式 単針直線(織物用)	0	0	-	-	0	0	-	-	298	27,339	169.3	122.6	5,978	572,438	59.1	161.9
	自動式 単針直線(その他)	0	0	-	-	0	0	-	-	0	0	-	-	0	0	-	-
	自動式 オーバーロック	0	0	-	-	0	0	-	-	555	9,446	82.7	65.9	5,349	234,865	89.2	74.9
	自動式 その他	0	0	-	-	0	0	-	-	1,891	1,492,737	136.0	156.3	18,497	13,092,469	137.4	121.5
	計	0	0	-	-	0	0	-	-	2,744	1,529,522	122.7	154.3	29,824	13,899,772	100.8	121.5
	その他 単針直線(織物用)	0	0	-	-	0	0	-	-	633	71,383	52.4	101.0	7,544	645,523	82.1	90.3
	その他 単針直線(その他)	0	0	-	-	19	1,841	95.0	201.6	897	147,443	95.7	93.9	7,564	1,283,535	82.3	80.9
	その他 オーバーロック	0	0	-	-	62	8,984	68.9	63.4	1,440	178,114	126.2	150.0	13,345	1,544,985	97.9	99.3
	その他 その他	1	874	100.0	380.0	34	6,054	178.9	167.7	6,735	1,333,497	92.2	103.7	86,704	16,942,192	114.5	116.0
	計	1	874	5.0	34.8	115	16,879	94.3	87.5	9,705	1,730,437	91.6	106.0	115,157	20,416,235	106.9	110.6
小計	1	874	5.0	34.8	115	16,879	91.3	54.6	12,449	3,259,959	97.0	124.3	144,981	34,316,007	105.6	114.8	
部品	ボビンケース(個)	0	0	-	-	0	0	-	-	319,748	65,537	85.6	93.1	3,203,232	626,346	105.4	98.3
	カマ(個)	0	0	-	-	42	243	22.6	26.5	244,664	429,633	71.8	92.9	3,307,532	4,671,268	108.3	114.3
	その他	0	509	-	71.5	0	9,035	-	154.2	0	834,141	-	127.9	0	7,382,165	-	108.2
	小計	0	509	-	71.5	0	9,278	-	136.9	0	1,329,311	-	112.2	0	12,679,779	-	109.8
工業用ミシン合計		1	1,383	5.0	42.9	115	26,157	91.3	69.4	12,449	4,589,270	97.0	120.5	144,981	46,995,786	105.6	113.4
針(千本)		8	232	-	-	38	2,350	55.1	70.1	21,143	188,732	57.6	60.2	300,926	2,578,859	67.4	74.5
テーブル及びカバー		0	0	-	-	0	0	-	-	0	1,974	-	128.1	0	31,582	-	34.6
総計(ミシン合計)		1	874	0.8	12.6	1,151	103,846	86.1	97.3	35,625	3,494,167	103.9	122.5	366,446	36,695,213	88.3	112.7
総計		1	1,615	0.8	21.1	1,151	116,525	86.1	98.6	35,625	5,040,057	103.9	114.8	366,446	52,278,077	88.3	108.9

2018年 11 月 輸 入

(財務省関税局調)

(単位:台、千円、%)

		韓国		中国		台湾		ベトナム		タイ		シンガポール	
		数量	金額	数量	金額	数量	金額	数量	金額	数量	金額	数量	金額
家庭用 ミシン	完成品(頭部含む)			13,244	125,413	16,911	245,031	28,310	279,225	2,186	22,454		
	部 品				4,928		48,840		1,668		1,179		
家 庭 用 合 計		0	0	13,244	130,341	16,911	293,871	28,310	280,893	2,186	23,633	0	0
工業用 ミシン	自動式:単針直線			1,258	72,842								
	自動式:オーバーロック			57	3,220	10	480						
	自動式:その他	1	966	43	8,616	198	31,387	18	6,721				
	自動式計	1	966	1,358	84,678	208	31,867	18	6,721	0	0	0	0
	その他:単針直線			2,587	29,288			223	6,453				
	その他:オーバーロック			376	21,447								
	その他:その他			723	86,029								
	その他計	0	0	3,686	136,764	0	0	223	6,453	0	0	0	0
小 計	1	966	5,044	221,442	208	31,867	241	13,174	0	0	0	0	
部 品			5,815		424,906		136,307		263,614		2,953		1,964
工 業 用 合 計		1	6,781	5,044	646,348	208	168,174	241	276,788	0	2,953	0	1,964
針(千本)				304	794	20	391	33,222	119,480			120	2,272
テーブル及びカバー			5,136		13,368		834		744				
総 計(ミシン合計)		1	966	18,288	346,855	17,119	276,898	28,551	292,399	2,186	22,454	0	0
総 計		1	11,917	18,288	790,851	17,119	463,270	28,551	677,905	2,186	26,586	0	4,236

		フィリピン		ドイツ		スイス		イタリア		アメリカ合衆国		オーストラリア	
		数量	金額	数量	金額	数量	金額	数量	金額	数量	金額	数量	金額
家庭用 ミシン	完成品(頭部含む)									1	300		
	部 品						208				1,217		
家 庭 用 合 計		0	0	0	0	0	208	0	0	1	1,517	0	0
工業用 ミシン	自動式:単針直線												
	自動式:オーバーロック												
	自動式:その他			3	1,094			1	3,710			2	2,657
	自動式計	0	0	3	1,094	0	0	1	3,710	0	0	2	2,657
	その他:単針直線												
	その他:オーバーロック												
	その他:その他									1	321		
	その他計	0	0	0	0	0	0	0	0	1	321	0	0
小 計	0	0	3	1,094	0	0	1	3,710	1	321	2	2,657	
部 品			3,364		611						1,981		
工 業 用 合 計		0	3,364	3	1,705	0	0	1	3,710	1	2,302	2	2,657
針(千本)													
テーブル及びカバー					6,148								
総 計(ミシン合計)		0	0	3	1,094	0	0	1	3,710	2	621	2	2,657
総 計		0	3,364	3	7,853	0	208	1	3,710	2	3,819	2	2,657

		総計11月計		対前年同期比		累計1～11月計		対前年同期比	
		数量	金額	数量	金額	数量	金額	数量	金額
家庭用 ミシン	完成品(頭部含む)	60,652	672,423	78.6	74.9	596,259	6,799,262	82.3	88.8
	部品	0	58,040	-	59.2	0	665,344	-	93.7
家庭用合計		60,652	730,463	78.6	73.3	596,259	7,464,606	82.3	89.2
工業用 ミシン	自動式:単針直線	1,258	72,842	585.1	510.3	2,075	194,217	59.5	80.1
	自動式:オーバロック	67	3,700	42.4	31.2	1,211	130,398	80.5	73.1
	自動式:その他	266	55,151	26.8	59.3	4,567	705,744	73.5	87.0
	自動式計	1,591	131,693	116.5	110.5	7,853	1,030,359	70.1	83.6
	その他:単針直線	2,810	35,741	1873.3	213.2	5,990	315,075	174.2	109.3
	その他:オーバロック	376	21,447	329.8	292.6	2,563	166,132	85.0	95.3
	その他:その他	724	86,350	136.1	138.3	7,005	739,720	99.7	96.8
	その他計	3,910	143,538	491.2	165.9	15,558	1,220,927	115.4	99.5
	小計	5,501	275,231	254.4	133.8	23,411	2,251,286	94.9	91.6
部品	0	841,515	-	125.9	0	8,832,610	-	130.4	
工業用合計		5,501	1,116,746	254.4	127.8	23,411	11,083,896	94.9	120.2
針(千本)		33,666	122,937	77.8	81.4	403,827	1,332,184	70.8	65.5
テーブル及びカバー		0	26,230	-	214.0	0	186,705	-	172.3
総計(ミシン合計)		66,153	947,654	83.3	85.8	619,670	9,050,548	82.7	89.4
総計		66,153	1,996,376	83.3	98.2	619,670	20,067,391	82.7	101.6