

2018 — 10

No. 784

JASMA

(生産・輸出・輸入統計)

一般社団法人日本縫製機械工業会

JAPAN SEWING MACHINERY MANUFACTURERS ASSOCIATION

105-0004 東京都港区新橋5-25-3

電話 03-6435-8190

FAX 03-6435-8192

URL <http://www.jasma.or.jp/>

JASMA

(生産・輸出・輸入統計)

2018年10月分 目次

I	10月の概況	1
II	月次推移グラフ(2017年1月～12月 2018年1月～)	
	1家庭用ミシンの生産、販売、在庫台数	3
	2家庭用ミシンの生産、販売金額	4
	3家庭用ミシンの輸出台数、金額	5
	4家庭用ミシンの輸出台数、金額	6
	5工業用ミシンの生産、販売、在庫台数	7
	6工業用ミシンの生産、販売金額	8
	7工業用ミシンの輸出台数、金額	9
	8工業用ミシンの輸出台数、金額	10
III	生産、販売、在庫データ	11
IV	国別、地域別輸出データ	12
V	国別、地域別輸入データ	19

10月の概況

I. ミシン

「生産」

(1)10月実績 (単位:台、百万円、%)					(2)1～10月実績 (単位:台、百万円、%)				
	数量	前年同期比	金額	前年同期比		数量	前年同期比	金額	前年同期比
ミシン合計	14,144	127.6	2,581	104.4	ミシン合計	131,075	109.1	26,766	106.4
家庭用ミシン計	5,088	122.2	261	145.0	家庭用ミシン計	43,971	95.5	2,149	99.4
工業用ミシン計	9,056	130.9	2,320	101.2	工業用ミシン計	87,104	117.5	24,617	107.1

- ① 10月のミシン生産は、「家庭用」は5,088台、261百万円で、前年同期比122.2%(台数)、145.0%(金額)、「工業用」は9,056台、2,320百万円で、前年同期比130.9%(台数)、101.2%(金額)である。「工業用」は、「一本針直線本縫」が前年同期比71.1%(台数)、88.3%(金額)、「へり縫」が172.3%(台数)、131.7%(金額)、「その他」は134.2%(台数)、100.1%(金額)である。

- ② 前月比では、「家庭用」は台数で108.0%、金額で110.1%、「工業用」は台数で122.2%、金額で102.7%である。

「販売」

(1)10月実績 (単位:台、百万円、%)					(2)1～10月実績 (単位:台、百万円、%)				
	数量	前年同期比	金額	前年同期比		数量	前年同期比	金額	前年同期比
ミシン合計	18,422	120.3	2,792	93.3	ミシン合計	187,184	117.3	32,227	107.9
家庭用ミシン計	4,889	114.6	226	114.7	家庭用ミシン計	44,023	94.3	2,144	96.1
工業用ミシン計	13,533	122.5	2,566	91.8	工業用ミシン計	143,161	126.8	30,083	108.9

- ① 10月のミシン販売は、「家庭用」は4,889台、226百万円で、前年同期比114.6%(台数)、114.7%(金額)、「工業用」は13,533台、2,566百万円で、前年同期比122.5%(台数)、91.8%(金額)である。「工業用」は、「一本針直線本縫」が前年同期比45.7%(台数)、73.7%(金額)、「へり縫」が157.7%(台数)、114.9%(金額)、「その他」は114.6%(台数)、89.2%(金額)である。

- ② 前月比では、「家庭用」は台数で100.5%、金額で84.6%、「工業用」は台数で96.4%、金額で84.5%である。

「輸出」

地域別輸出実績(10月)

(単位:台、千円、%、部品含まず)

	家庭用ミシン		前年同期比		工業用ミシン		前年同期比		合計		前年同期比	
	数量	金額	数量	金額	数量	金額	数量	金額	数量	金額	数量	金額
東アジア	0	0	-	-	3,388	1,130,627	127.3	148.5	3,388	1,130,627	127.3	148.5
東南アジア	6,029	25,498	74.3	105.3	4,080	985,828	71.0	99.6	10,109	1,011,326	72.9	99.7
中近東	13,861	57,143	71.4	59.3	1,138	8,948	36.1	20.7	14,999	66,091	66.5	47.4
ヨーロッパ	1,630	84,785	111.3	128.2	1,302	358,984	92.0	87.3	2,932	443,769	101.8	93.0
北米	1,016	69,680	88.0	64.7	1,352	415,289	109.8	120.5	2,368	484,969	99.3	107.3
中米	0	0	-	-	67	9,062	36.6	24.7	67	9,062	36.6	24.7
南米	0	0	-	-	34	6,611	19.8	12.7	34	6,611	3.1	12.0
アフリカ	53	292	35.8	58.1	188	4,851	49.1	51.0	241	5,143	45.4	51.4
大洋州	400	38,873	95.2	141.9	22	2,221	1,100.0	324.2	422	41,094	100.0	146.3
合計	22,989	276,271	72.6	85.0	11,571	2,922,421	77.4	110.3	34,560	3,198,692	74.2	107.5
前月比	115.2	104.0	-	-	94.2	96.2	-	-	107.2	96.8	-	-

国別輸出実績(10月)

(単位:台、千円、%、部品含まず)

	家庭用ミシン		前年同期比		工業用ミシン		前年同期比		合計		前年同期比	
	数量	金額	数量	金額	数量	金額	数量	金額	数量	金額	数量	金額
1.シンガポール	0	0	-	-	2,605	678,666	105.8	110.6	2,605	678,666	105.8	110.6
2.香港	0	0	-	-	1,472	654,770	128.8	158.4	1,472	654,770	128.8	158.4
3.アメリカ合衆国	981	59,032	86.9	59.2	1,352	415,289	137.8	126.2	2,333	474,321	110.6	110.6
4.中国	0	0	-	-	1,527	405,026	152.1	125.6	1,527	405,026	152.1	125.6
5.ポーランド	0	0	-	-	270	113,727	67.8	76.7	270	113,727	67.8	76.7
6.マレーシア	0	0	-	-	1	5,260	0.2	2.5	1	5,260	0.2	2.5
7.ドイツ	1,170	55,408	88.0	92.7	445	76,220	98.2	98.7	1,615	131,628	90.6	96.1
8.ベトナム	0	0	-	-	197	111,651	11.2	249.3	197	111,651	10.8	247.5
9.アラブ首長国連邦	12,366	51,294	98.2	68.9	1,138	8,948	41.7	42.6	13,504	60,242	88.1	63.1
10.インド	0	0	-	-	479	70,544	210.1	136.1	479	70,544	210.1	136.1
合計(その他含む)	22,989	276,271	72.6	85.0	11,571	2,922,421	77.4	110.3	34,560	3,198,692	74.2	107.5
累計	198,289	2,144,998	77.3	87.8	132,532	31,056,048	106.5	113.8	330,821	33,201,046	86.8	111.7

※順位は前年の「合計金額」上位10カ国

- ① 10月の輸出は、「家庭用」は22,989台、276,271千円で、前年同期比72.6%(台数)、85.0%(金額)、「工業用」は11,571台、2,922,421千円で、前年同期比77.4%(台数)、110.3%(金額)である。
- ② 前月比では、「家庭用」は台数で115.2%、金額で104.0%、「工業用」は台数で94.2%、金額で96.2%である。
- ③ 国別の輸出では、「家庭用」は主要国の「アメリカ」が前年同期比86.9%(台数)、59.2%(金額)である。「工業用」は主要国の「シンガポール」が前年同期比105.8%(台数)、110.6%(金額)、「中国」が前年同期比152.1%(台数)、125.6%(金額)、「アメリカ」が前年同期比137.8%(台数)、126.2%(金額)、「香港」が前年同期比128.8%(台数)、158.4%(金額)である。

「輸入」 国別輸入実績(10月) (単位:台、千円、%、部品含まず)

	家庭用ミシ		前年同期比		工業用ミシ		前年同期比		合計		前年同期比	
	数量	金額	数量	金額	数量	金額	数量	金額	数量	金額	数量	金額
1. 中国	18,557	85,603	89.5	31.6	1,584	176,963	138.6	156.9	20,141	262,566	92.1	68.5
2. 台湾	10,456	156,914	78.1	85.7	290	38,725	139.4	145.0	10,746	195,639	79.0	93.3
3. ベトナム	19,214	209,933	80.6	90.2	168	11,725	317.0	91.0	19,382	221,658	81.1	90.2
4. タイ	4,382	26,481	71.3	86.0	0	0	-	-	4,382	26,481	71.3	86.0
5. イタリア	0	0	-	-	0	0	-	-	0	0	-	-
6. ドイツ	0	0	-	-	17	20,132	340.0	308.9	17	20,132	340.0	308.9
7. ベルギー	0	0	-	-	0	0	-	-	0	0	-	-
8. フィリピン	0	0	-	-	0	0	-	-	0	0	-	-
9. チェコ	0	0	-	-	2	3,643	-	-	2	3,643	-	-
10. アメリカ	0	0	-	-	3	3,227	-	-	3	3,227	-	-
合計(その他含む)	52,609	478,931	82.1	66.8	2,067	258,915	143.9	141.6	54,676	737,846	83.4	82.0
前月比	157.2	116.4	-	-	104.6	115.3	-	-	154.3	116.0	-	-
累計	535,607	6,126,839	82.8	90.6	17,910	1,976,055	79.5	87.7	553,517	8,102,894	82.7	89.9

※順位は前年の「合計金額」上位10カ国

- ① 10月の輸入は「家庭用」は52,609台、478,931千円で、前年同期比82.1%(台数)、66.8%(金額)である。「工業用」は2,067台、258,915千円で、前年同期比143.9%(台数)、141.6%(金額)である。国別の占有率をみると、「家庭用」は「中国」が台数で35.3%、金額で17.9%、「台湾」が台数で19.9%、金額で32.8%である。「工業用」は「中国」が台数で76.6%、金額で68.3%、「台湾」が台数で14.0%、金額で15.0%である。

- ② 前月比では、「家庭用」は台数で157.2%、金額で116.4%、「工業用」は台数で104.6%、金額で115.3%である。

II. 部品

「輸出」 地域別輸出実績(10月) (単位:千円、%)

	家庭用ミシン部品		工業用ミシン部品				前年同期比	針	前年同期比	テーブル、カバー	前年同期比
	家庭ミシンのもの	前年同期比	ホビンケース	カマ	その他	合計					
東アジア	5,153	29.1	36,962	292,017	239,942	568,921	102.0	112,370	102.7	0	-
東南アジア	9,510	489.4	11,291	84,810	276,195	372,296	154.8	109,114	110.2	207	4.0
中近東	368	29.1	779	1,126	4,367	6,272	49.7	10,694	158.6	0	-
ヨーロッパ	1,275	265.6	5,587	21,878	58,518	85,983	101.8	6,107	119.4	0	-
北米	1,859	14.1	15,030	44,934	114,631	174,595	127.9	4,938	97.3	3,759	505.2
中米	0	-	432	554	31,610	32,596	84.9	0	-	0	-
南米	0	-	1,434	9,201	3,662	14,297	179.1	0	-	0	-
アフリカ	0	-	0	5,050	6,052	11,102	255.0	0	-	0	-
大洋州	0	-	0	0	506	506	21.0	0	-	0	-
合計	18,165	52.1	71,515	459,570	735,483	1,266,568	116.7	243,223	107.3	3,966	67.2
前年同期比	52.1	-	89.6	124.8	115.5	116.7	-	107.3	-	67.2	-
前月比	45.4	-	150.7	115.6	117.8	118.4	-	94.4	-	464.4	-
累計	266,771	91.4	560,809	4,241,635	6,548,024	11,350,468	109.5	2,390,127	75.9	29,608	33.0
前年同期比	91.4	-	99.0	117.0	106.1	109.5	-	75.9	-	33.0	-

注:平成24年1月から、「テーブル及びカバー」については、家庭用部品から分かれ単独の品目になった。

- ① 10月の部品輸出は「家庭用ミシン部品」が18,165千円、「工業用ミシン部品」が1,266,568千円、「針」が243,223千円、前年同期比では「家庭用」が52.1%、「工業用」が116.7%、「針」が107.3%である。

- ② 前月比では、「家庭用」が45.4%、「工業用」が118.4%、「針」が94.4%である。

「輸入」 国別輸入実績(10月) (単位:千円、%)

	家庭用部品	工業用部品	針	テーブル、カバー	小計
韓国	0	9,497	0	3,803	3,803
中国	4,960	451,528	422	19,380	19,802
台湾	85,725	144,210	0	1,952	1,952
香港	0	578	0	0	0
ベトナム	1,857	236,085	161,832	0	161,832
タイ	1,466	4,787	0	0	0
シンガポール	435	679	2,145	0	2,145
インド	0	0	0	0	0
イギリス	0	0	0	0	0
ドイツ	0	848	0	274	274
スイス	246	0	0	0	0
ポルトガル	0	0	0	0	0
イタリア	0	270	0	0	0
アメリカ	0	2,746	0	0	0
合計(その他含む)	95,026	852,511	164,913	25,409	190,322
前年同期比	134.9	129.1	89.0	234.4	97.0
前月比	192.4	107.5	165.0	152.2	163.2
累計	607,304	7,991,095	1,209,247	160,475	1,369,722
前年同期比	99.3	130.9	64.2	167.0	69.2

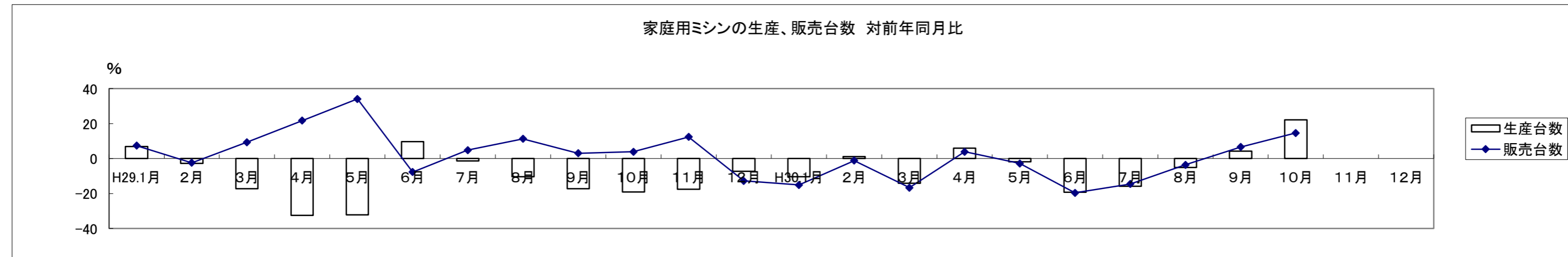
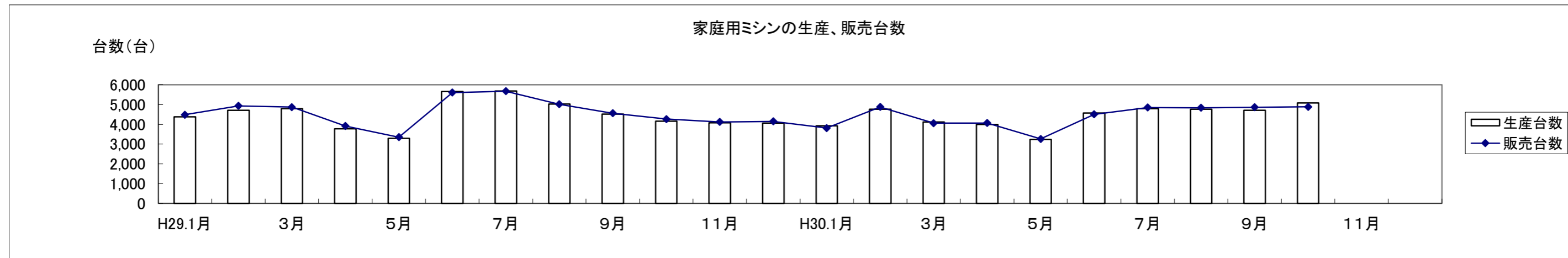
- ① 10月の部品輸入は「家庭用ミシン部品」95,026千円、「工業用ミシン部品」が852,511千円、「針」が164,913千円、「テーブル及びカバー」が25,409千円、前年同期比では「家庭用」が134.9%、「工業用」が129.1%、「針」が89.0%、「テーブル及びカバー」が234.4%である。

- ② 前月比では、「家庭用」が192.4%、「工業用」が107.5%、「針」が165.0%、「テーブル及びカバー」が152.2%である。

家庭用ミシンの生産、販売、在庫台数(月次) (17/1~12,18/1~)

単位:台、%

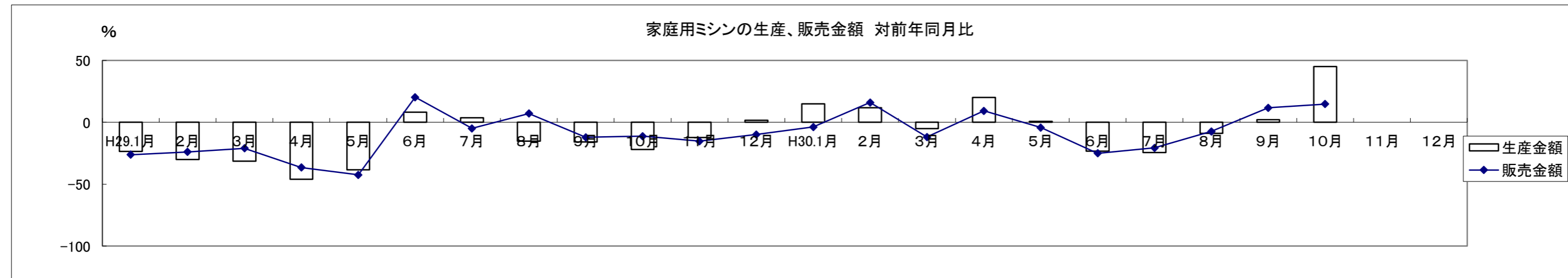
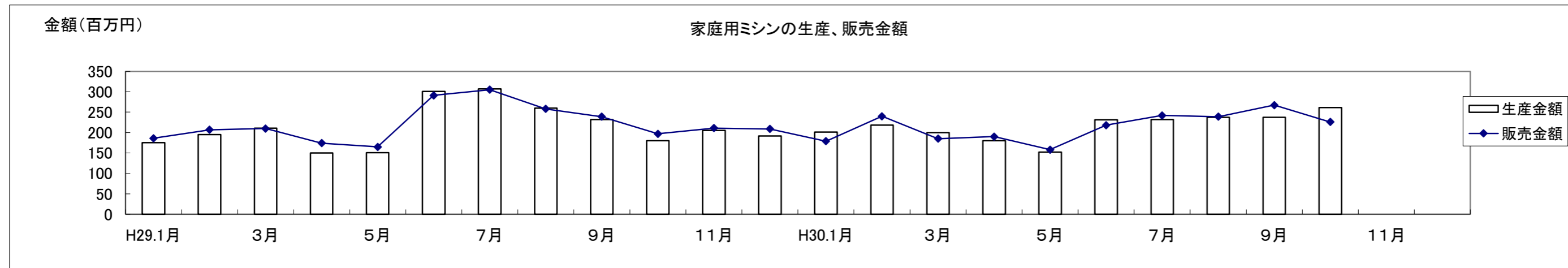
西暦	17.1	17.2	17.3	17.4	17.5	17.6	17.7	17.8	17.9	17.10	17.11	17.12	18.1	18.2	18.3	18.4	18.5	18.6	18.7	18.8	18.9	18.10	18.11	18.12
和暦	H29.1月	2月	3月	4月	5月	6月	7月	8月	9月	10月	11月	12月	H30.1月	2月	3月	4月	5月	6月	7月	8月	9月	10月	11月	12月
生産台数	4,379	4,714	4,798	3,775	3,293	5,661	5,693	5,030	4,519	4,165	4,083	4,064	3,922	4,767	4,117	4,000	3,232	4,569	4,793	4,772	4,711	5,088		
対前年比	6.9	-2.7	-17.3	-32.5	-32.2	9.8	-1.4	-10.4	-17.2	-19.2	-17.5	-7.2	-10.4	1.1	-14.2	6.0	-1.9	-19.3	-15.8	-5.1	4.2	22.2		
販売台数	4,487	4,937	4,872	3,913	3,352	5,608	5,681	5,015	4,562	4,265	4,120	4,146	3,809	4,878	4,060	4,067	3,259	4,506	4,855	4,836	4,864	4,889		
対前年比	5.0	4.1	-9.5	-28.3	-31.8	17.3	2.8	-5.1	-19.0	-17.3	-21.9	-12.8	-15.1	-1.2	-16.7	3.9	-2.8	-19.7	-14.5	-3.6	6.6	14.6		
在庫台数	1,059	836	762	624	569	624	642	656	620	520	483	401	516	409	466	399	372	435	373	309	156	355		
対前年比	113.9	40.3	-25.1	-46.1	-48.2	-57.7	-62.7	-67.9	-66.9	-72.1	-68.6	-65.6	-51.3	-51.1	-38.8	-36.1	-34.6	-30.3	-41.9	-52.9	-74.8	-31.7		



家庭用ミシンの生産、販売金額(月次) (17/1~18/12)

単位:百万円、%

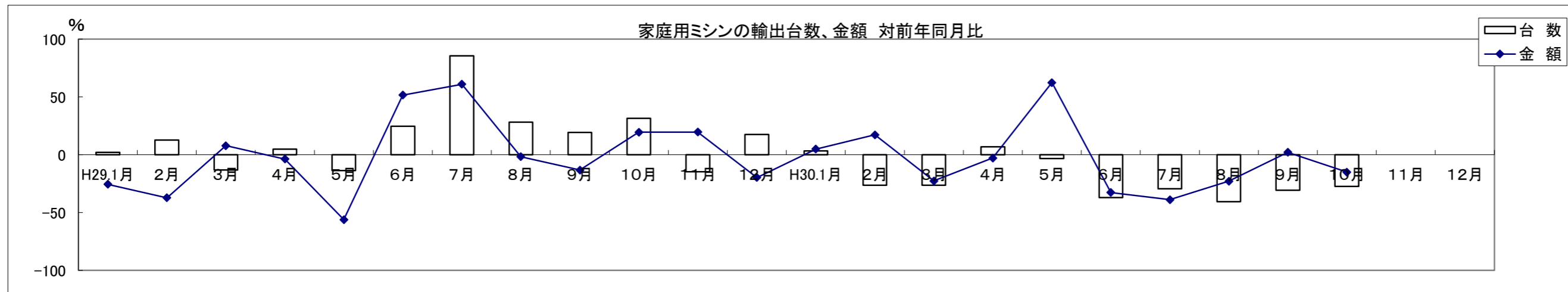
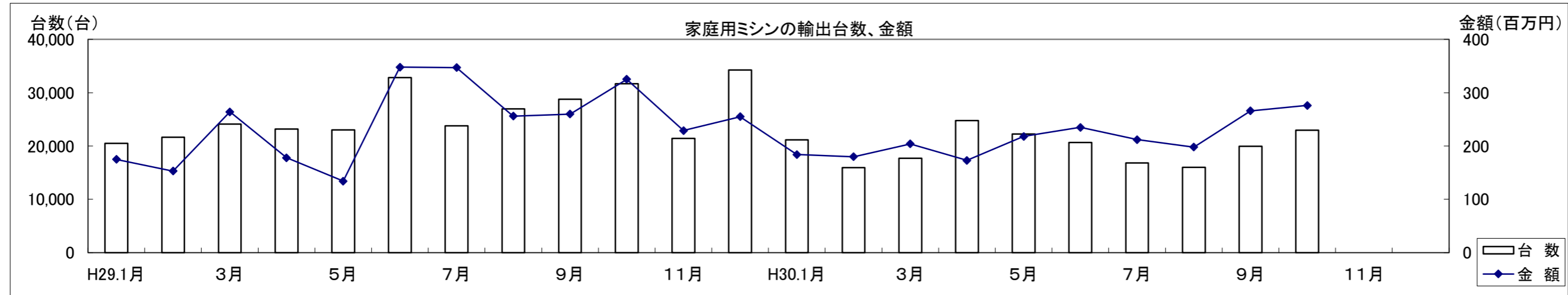
西暦	17.1	17.2	17.3	17.4	17.5	17.6	17.7	17.8	17.9	17.10	17.11	17.12	18.1	18.2	18.3	18.4	18.5	18.6	18.7	18.8	18.9	18.10	18.11	18.12
和暦	H29.1月	2月	3月	4月	5月	6月	7月	8月	9月	10月	11月	12月	H30.1月	2月	3月	4月	5月	6月	7月	8月	9月	10月	11月	12月
生産金額	175	195	211	150	151	301	307	260	232	180	205	192	201	218	200	180	152	231	232	237	237	261		
対前年比	-23.6	-30.1	-31.5	-46.0	-38.4	8.3	3.7	-15.3	-15.9	-22.1	-12.4	1.6	14.9	11.8	-5.2	20.0	0.7	-23.3	-24.4	-8.8	2.2	45.0		
販売金額	186	207	210	174	165	291	305	258	239	197	211	209	179	240	185	190	158	218	242	239	267	226		
対前年比	-26.2	-23.9	-21.1	-36.5	-42.5	20.2	-5.0	7.1	-12.1	-11.3	-15.3	-9.9	-3.8	15.9	-11.9	9.2	-4.2	-25.1	-20.7	-7.4	11.7	14.7		



家庭用ミシンの輸出台数、金額(月次) (17/1~12,18/1~)

単位:台、百万円、%

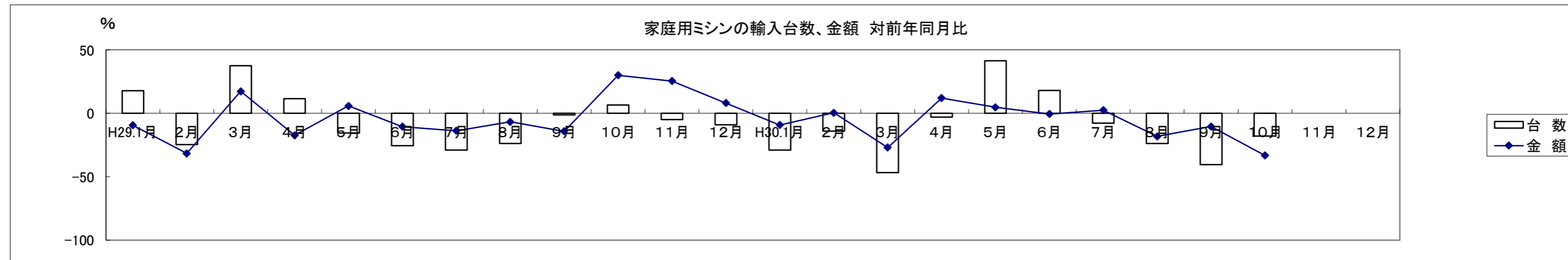
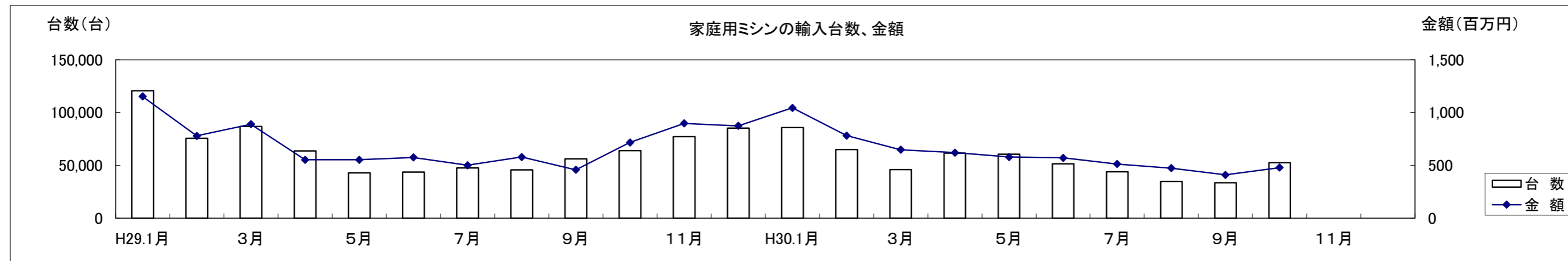
西暦	17.1	17.2	17.3	17.4	17.5	17.6	17.7	17.8	17.9	17.10	17.11	17.12	18.1	18.2	18.3	18.4	18.5	18.6	18.7	18.8	18.9	18.10	18.11	18.12
和暦	H29.1月	2月	3月	4月	5月	6月	7月	8月	9月	10月	11月	12月	H30.1月	2月	3月	4月	5月	6月	7月	8月	9月	10月	11月	12月
台数	20,501	21,641	24,105	23,170	23,026	32,833	23,798	26,944	28,790	31,660	21,444	34,268	21,165	15,950	17,709	24,773	22,254	20,675	16,807	16,003	19,964	22,989		
対前年比	2.0	12.7	-13.1	4.8	-13.8	24.5	85.6	28.2	19.2	31.4	-14.7	17.6	3.2	-26.3	-26.5	6.9	-3.4	-37.0	-29.4	-40.6	-30.7	-27.4		
金額	175	153	264	178	134	348	347	256	260	325	229	255	184	180	204	173	218	235	212	198	266	276		
対前年比	-25.6	-37.3	7.8	-3.7	-56.2	51.6	60.9	-1.8	-13.3	19.5	19.6	-19.8	4.8	17.2	-22.6	-2.9	62.3	-32.7	-38.9	-22.9	2.1	-15.0		



家庭用ミシンの輸入台数、金額(月次) (17/1~12,18/1~)

単位:台、百万円、%

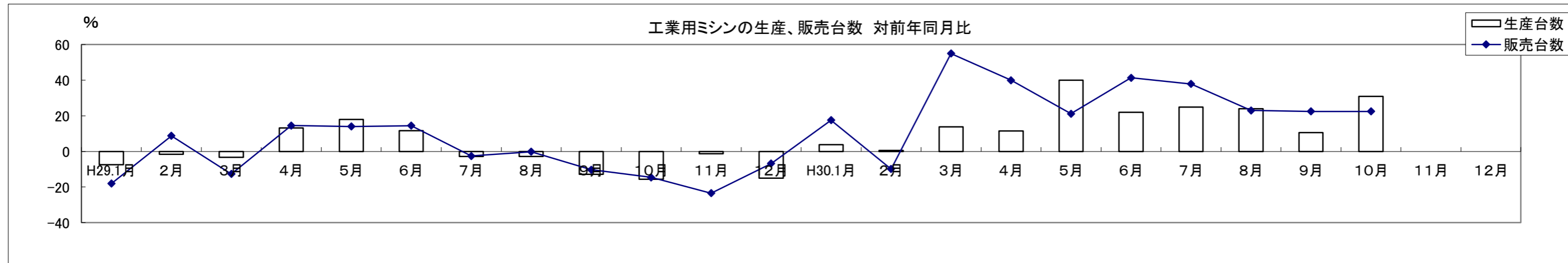
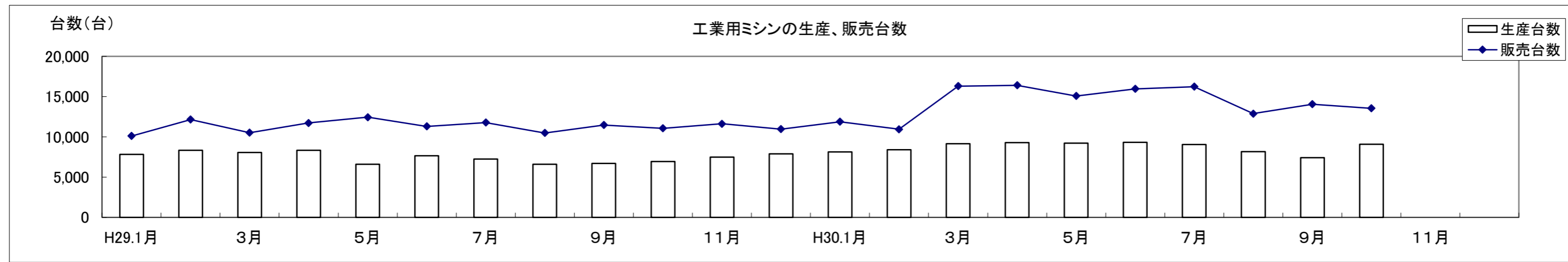
西暦	17.1	17.2	17.3	17.4	17.5	17.6	17.7	17.8	17.9	17.10	17.11	17.12	18.1	18.2	18.3	18.4	18.5	18.6	18.7	18.8	18.9	18.10	18.11	18.12
和暦	H29.1月	2月	3月	4月	5月	6月	7月	8月	9月	10月	11月	12月	H30.1月	2月	3月	4月	5月	6月	7月	8月	9月	10月	11月	12月
台数	120,730	75,741	86,730	63,620	42,853	43,648	47,653	45,775	56,255	64,099	77,213	85,293	85,708	65,075	46,126	61,753	60,611	51,477	43,915	34,864	33,469	52,609		
対前年比	17.8	-24.8	37.6	11.5	-15.6	-25.5	-29.1	-23.8	-1.2	6.5	-5.0	-9.2	-29.0	-14.1	-46.8	-2.9	41.4	17.9	-7.8	-23.8	-40.5	-17.9		
金額	1,152	779	890	554	554	575	501	580	459	717	898	874	1,045	782	649	621	580	572	513	474	411	479		
対前年比	-9.5	-31.7	17.3	-17.4	5.8	-10.5	-13.8	-6.8	-14.2	30.0	25.4	8.1	-9.3	0.4	-27.0	11.9	4.7	-0.6	2.4	-18.2	-10.4	-33.2		



工業用ミシンの生産、販売、在庫台数(月次) (17/1~12,18/1~)

単位:台、%

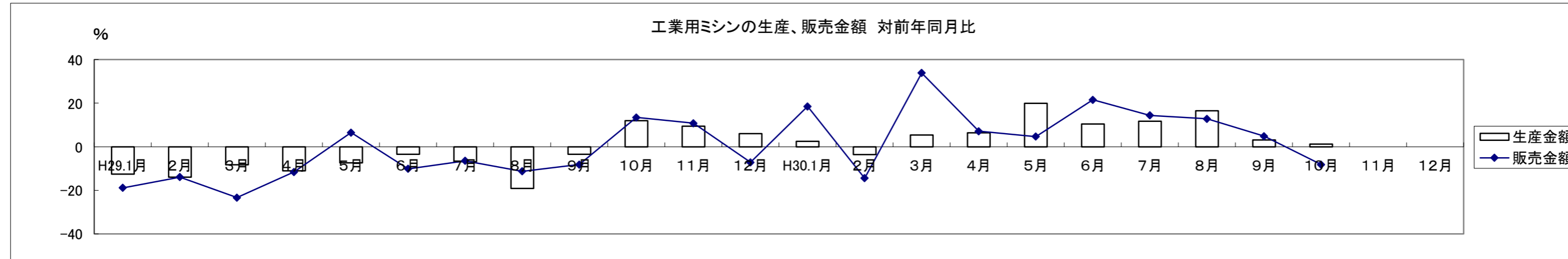
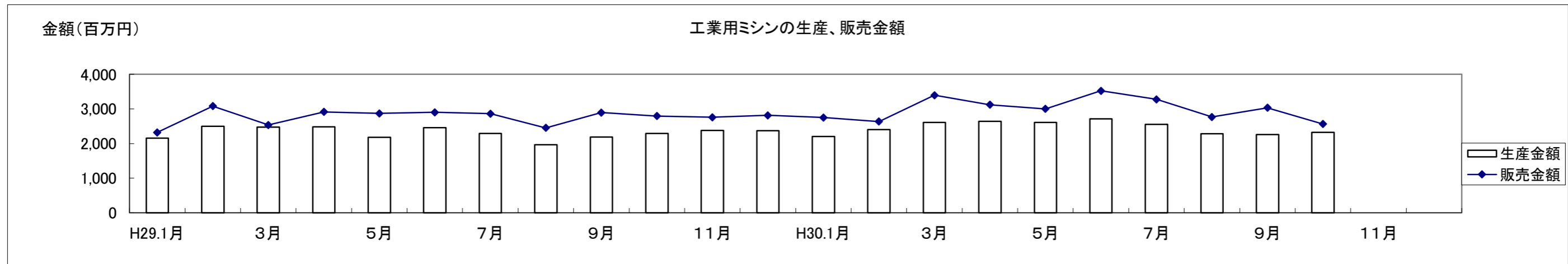
西暦	17.1	17.2	17.3	17.4	17.5	17.6	17.7	17.8	17.9	17.10	17.11	17.12	18.1	18.2	18.3	18.4	18.5	18.6	18.7	18.8	18.9	18.10	18.11	18.12
和暦	H29.1月	2月	3月	4月	5月	6月	7月	8月	9月	10月	11月	12月	H30.1月	2月	3月	4月	5月	6月	7月	8月	9月	10月	11月	12月
生産台数	7,803	8,336	8,037	8,320	6,587	7,640	7,234	6,585	6,700	6,919	7,488	7,880	8,104	8,379	9,149	9,280	9,217	9,314	9,038	8,158	7,409	9,056		
対前年比	-3.2	-0.9	-4.6	-8.7	-20.4	-19.6	-18.4	-21.3	-15.8	-5.4	-0.1	10.2	3.9	0.5	13.8	11.5	39.9	21.9	24.9	23.9	10.6	30.9		
販売台数	10,100	12,140	10,507	11,717	12,427	11,285	11,764	10,466	11,466	11,049	11,612	10,955	11,869	10,939	16,284	16,397	15,057	15,949	16,221	12,869	14,043	13,533		
対前年比	-19.4	-9.6	-24.9	-17.4	-17.1	-29.0	-24.6	-23.5	-23.4	-13.3	-7.7	-21.1	17.5	-9.9	55.0	39.9	21.2	41.3	37.9	23.0	22.5	22.5		
在庫台数	14,702	14,117	14,565	15,416	13,741	13,963	13,345	13,696	13,380	13,238	13,208	13,391	14,146	15,609	14,229	13,595	14,119	13,804	11,845	12,448	11,462	12,223		
対前年比	7.0	-0.1	1.0	0.9	-8.8	-6.5	-9.9	-12.0	-13.3	-10.7	-10.3	-0.3	-3.8	10.6	-2.3	-11.8	2.8	-1.1	-11.2	-9.1	-14.3	-7.7		



工業用ミシンの生産、販売金額(月次) (17/1~12,18/1~)

単位:百万円、%

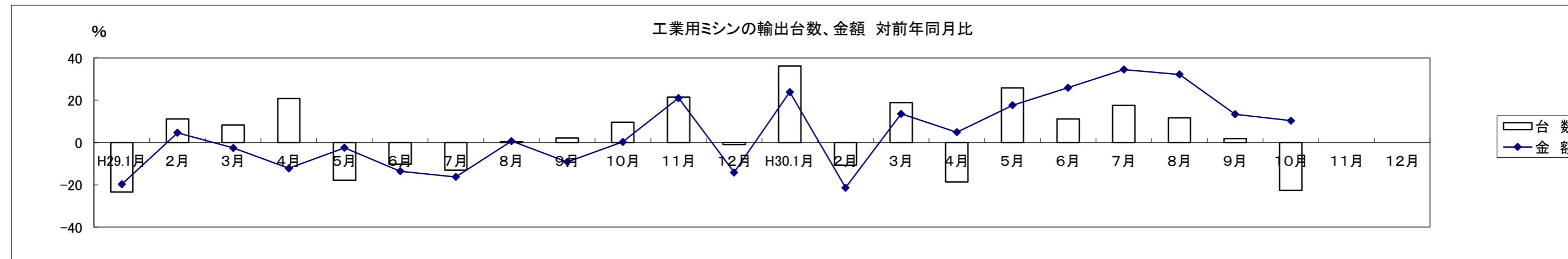
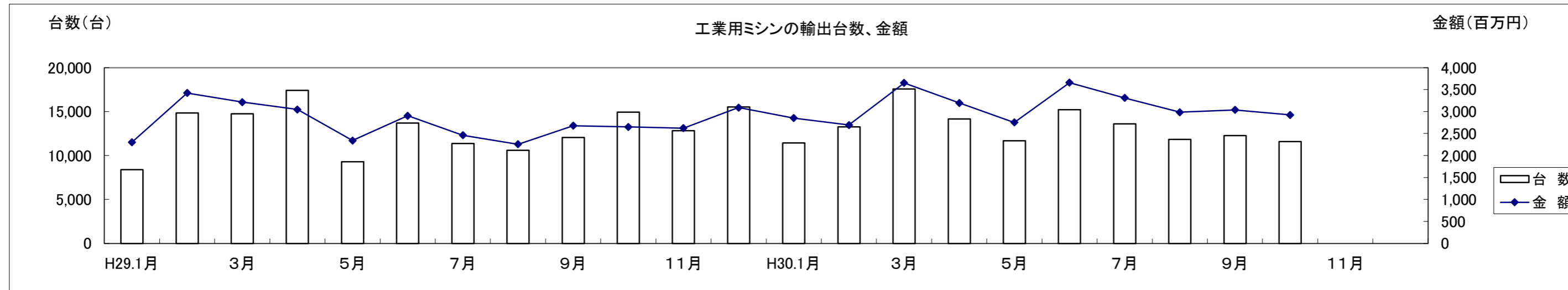
西暦	17.1	17.2	17.3	17.4	17.5	17.6	17.7	17.8	17.9	17.10	17.11	17.12	18.1	18.2	18.3	18.4	18.5	18.6	18.7	18.8	18.9	18.10	18.11	18.12
和暦	H29.1月	2月	3月	4月	5月	6月	7月	8月	9月	10月	11月	12月	H30.1月	2月	3月	4月	5月	6月	7月	8月	9月	10月	11月	12月
生産金額	2,154	2,495	2,477	2,484	2,180	2,458	2,290	1,963	2,191	2,292	2,377	2,371	2,207	2,404	2,610	2,644	2,614	2,715	2,558	2,287	2,258	2,320		
対前年比	-12.5	-14.0	-8.3	-11.1	-7.4	-3.5	-6.8	-19.1	-3.5	11.9	9.4	6.0	2.5	-3.6	5.4	6.4	19.9	10.5	11.7	16.5	3.1	1.2		
販売金額	2,321	3,081	2,538	2,914	2,871	2,901	2,865	2,454	2,894	2,794	2,760	2,817	2,750	2,637	3,398	3,121	3,004	3,525	3,278	2,769	3,035	2,566		
対前年比	-18.8	-13.9	-23.3	-11.6	6.5	-10.1	-6.4	-11.3	-8.2	13.4	10.8	-7.2	18.5	-14.4	33.9	7.1	4.6	21.5	14.4	12.8	4.9	-8.2		



工業用ミシンの輸出台数、金額(月次) (17/1~12,18/1~)

単位:台、百万円、%

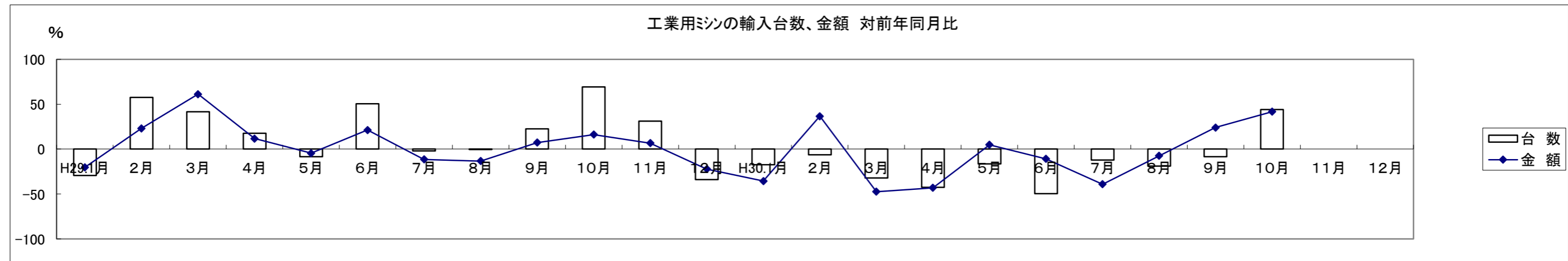
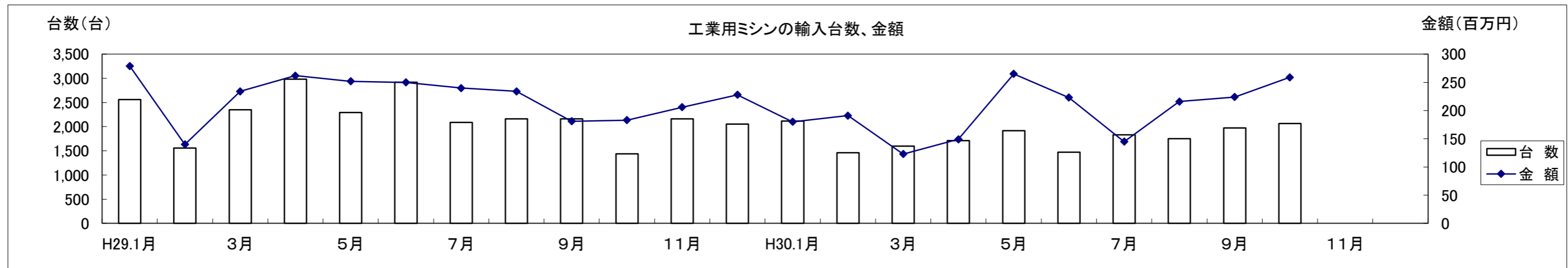
西暦	17.1	17.2	17.3	17.4	17.5	17.6	17.7	17.8	17.9	17.10	17.11	17.12	18.1	18.2	18.3	18.4	18.5	18.6	18.7	18.8	18.9	18.10	18.11	18.12
和暦	H29.1月	2月	3月	4月	5月	6月	7月	8月	9月	10月	11月	12月	H30.1月	2月	3月	4月	5月	6月	7月	8月	9月	10月	11月	12月
台数	8,384	14,843	14,761	17,398	9,277	13,682	11,359	10,582	12,049	14,942	12,829	15,528	11,420	13,250	17,555	14,162	11,669	15,201	13,605	11,821	12,278	11,571		
対前年比	-23.4	11.1	8.3	20.9	-17.8	-10.2	-13.1	0.3	2.1	9.6	21.5	-1.0	36.2	-10.7	18.9	-18.6	25.8	11.1	17.7	11.7	1.9	-22.6		
金額	2,303	3,422	3,215	3,048	2,339	2,905	2,462	2,257	2,679	2,649	2,623	3,091	2,852	2,692	3,652	3,195	2,751	3,659	3,311	2,984	3,038	2,922		
対前年比	-19.7	4.6	-2.5	-12.2	-2.4	-13.5	-16.3	0.7	-9.2	0.3	21.0	-14.1	23.8	-21.3	13.6	4.9	17.6	26.0	34.5	32.2	13.4	10.3		



工業用ミシンの輸入台数、金額(月次) (17/1~12,18/1~)

単位:台、百万円、%

西 暦	17.1	17.2	17.3	17.4	17.5	17.6	17.7	17.8	17.9	17.10	17.11	17.12	18.1	18.2	18.3	18.4	18.5	18.6	18.7	18.8	18.9	18.10	18.11	18.12
和 暦	H29.1月	2月	3月	4月	5月	6月	7月	8月	9月	10月	11月	12月	H30.1月	2月	3月	4月	5月	6月	7月	8月	9月	10月	11月	12月
台 数	2,563	1,560	2,352	2,984	2,294	2,921	2,087	2,160	2,162	1,436	2,162	2,054	2,118	1,460	1,600	1,714	1,917	1,473	1,834	1,750	1,977	2,067		
対前年比	-3.0	-52.7	-25.7	-5.0	-25.3	-26.9	-29.6	-11.2	-38.6	-55.1	-11.2	-4.9	-17.4	-6.4	-32.0	-42.6	-16.4	-49.6	-12.1	-19.0	-8.6	43.9		
金 額	279	140	234	262	252	250	240	234	181	183	206	228	180	191	123	149	265	223	145	216	224	259		
対前年比	-5.9	-50.9	-28.3	-17.0	-19.0	-26.4	-18.6	-9.4	-36.5	-19.1	-6.5	-2.6	-35.5	36.6	-47.3	-43.0	4.9	-10.8	-39.1	-7.4	24.0	41.6		



生産・販売・在庫

(単位:台、百万円、%)

項目 機種別	2018年(平成30年) 10月										
	生産				販売				在庫		
	数量	前年同期比	金額	前年同期比	数量	前年同期比	金額	前年同期比	数量	前年同期比	
家庭用	家庭用ミシン計	5,088	122.2	261	145.0	4,889	114.6	226	114.7	355	68.3
工業用	一本針直線本縫	487	71.1	53	88.3	357	45.7	42	73.7	422	63.2
	へり縫	908	172.3	137	131.7	5,168	157.7	370	114.9	6,476	96.1
	その他の工業用ミシン	7,661	134.2	2,130	100.1	8,008	114.6	2,154	89.2	5,325	91.3
	工業用ミシン計	9,056	130.9	2,320	101.2	13,533	122.5	2,566	91.8	12,223	92.3
ミシン合計		14,144	127.6	2,581	104.4	18,422	120.3	2,792	93.3	12,578	91.4

1. 出所:経済産業省生産動態統計

2. 在庫は当月末実績を示す。

備考:(1)平成14年1月から家庭用ミシンの機種区分が変更され、手編機は調査対象機種から外れた。

(2)平成17年1月から工業用ミシンの機種区分が変更され、「織物用・ニット縫用・その他」と「その他」が統合されました。

項目 機種別	2018年(平成30年) 1~10月										
	生産				販売				在庫		
	数量	前年同期比	金額	前年同期比	数量	前年同期比	金額	前年同期比	数量	前年同期比	
家庭用	家庭用ミシン計	43,971	95.5	2,149	99.4	44,023	94.3	2,144	96.1	355	68.3
工業用	一本針直線本縫	5,864	97.9	558	96.5	6,025	101.2	594	102.9	422	63.2
	へり縫	7,521	100.3	1,155	80.3	48,383	150.8	3,549	119.4	6,476	96.1
	その他の工業用ミシン	73,719	121.5	22,904	109.2	88,753	118.5	25,940	107.7	5,325	91.3
	工業用ミシン計	87,104	117.5	24,617	107.1	143,161	126.8	30,083	108.9	12,223	92.3
ミシン合計		131,075	109.1	26,766	106.4	187,184	117.3	32,227	107.9	12,578	91.4

2018年 10月 輸出

(財務省関税局調)

(単位:台、千円、%)

		韓国		中国		台湾		香港		東アジア10月計		対前年同期比		東アジア1~10月計		対前年同期比		
		数量	金額	数量	金額	数量	金額	数量	金額	数量	金額	数量	金額	数量	金額	数量	金額	
家庭用ミシン	ジグザグ縫(電子速度調整式)									0	0	-	-	262	3,650	3,742.9	249.3	
	ジグザグ縫(その他)									0	0	-	-	0	0	-	-	
	その他									0	0	-	-	1	398	2.9	17.3	
	小計	0	0	0	0	0	0	0	0	0	0	-	-	263	4,048	641.5	107.5	
	部品 家庭用ミシンのもの				1,181		3,972			0	5,153	-	29.1	0	137,052	-	84.3	
家庭用ミシン合計	0	0	0	1,181	0	3,972	0	0	0	5,153	-	29.1	263	141,100	641.5	84.8		
工業用ミシン	自動式 単針直線(織物用)			10	19,533					10	19,533	83.3	112.9	83	206,243	46.1	123.7	
	自動式 単針直線(その他)									0	0	-	-	0	0	-	-	
	自動式 オーバーロック	6	4,900			18	226			24	5,126	800.0	55.4	163	58,830	211.7	104.1	
	自動式 その他	16	21,168	337	167,048	2	6,984	306	386,245	661	581,445	109.8	157.7	7,389	4,631,339	138.5	129.0	
	計	22	26,068	347	186,581	20	7,210	306	386,245	695	606,104	112.6	153.3	7,635	4,896,412	136.5	128.4	
	その他 単針直線(織物用)	13	1,329	19	5,667			3	636	35	7,632	68.6	160.4	244	41,217	57.1	63.7	
	その他 単針直線(その他)			71	11,801	3	487	50	7,456	124	19,744	94.7	100.9	1,064	186,055	47.7	44.0	
	その他 オーバーロック	17	490	77	17,125	1	400	284	45,600	379	63,615	115.5	115.8	4,218	625,189	125.8	110.1	
	その他 その他	192	19,374	1,013	183,852	121	15,473	829	214,833	2,155	433,532	140.4	151.3	24,783	5,348,547	133.5	133.3	
	計	222	21,193	1,180	218,445	125	16,360	1,166	268,525	2,693	524,523	131.7	143.4	30,309	6,201,008	123.4	122.3	
	小計	244	47,261	1,527	405,026	145	23,570	1,472	654,770	3,388	1,130,627	127.3	148.5	37,944	11,097,420	125.8	124.9	
	部品	ボビンケース(個)	1,700	678	218,629	27,415	1,126	833	66,230	8,036	287,685	36,962	110.6	84.2	2,005,443	297,225	125.5	113.4
		カマ(個)	2,585	3,545	114,739	212,236	2,494	7,933	25,230	68,303	145,048	292,017	112.7	119.3	1,358,008	2,881,892	109.5	121.8
		その他		6,925		176,271		20,320		36,426	0	239,942	-	89.2	0	2,640,201	-	106.3
		小計		11,148		415,922		29,086		112,765	0	568,921	-	102.0	0	5,819,318	-	113.9
工業用ミシン合計	244	58,409	1,527	820,948	145	52,656	1,472	767,535	3,388	1,699,548	127.3	128.9	37,944	16,916,738	125.8	120.9		
針(千本)			102	2,686	273	3,320	10,417	106,364	10,792	112,370	93.9	102.7	108,384	1,048,142	94.1	89.6		
テーブル及びカバー									0	0	-	-	0	1,805	-	167.9		
総計(ミシン合計)	244	47,261	1,527	405,026	145	23,570	1,472	654,770	3,388	1,130,627	127.3	148.5	38,207	11,101,468	126.5	124.9		
総計	244	58,409	1,527	824,815	145	59,948	1,472	873,899	3,388	1,817,071	127.3	125.7	38,207	18,107,785	126.5	118.1		

		ベトナム		タイ		シンガポール		マレーシア		フィリピン		インドネシア		カンボジア		ミャンマー		
		数量	金額	数量	金額	数量	金額	数量	金額	数量	金額	数量	金額	数量	金額	数量	金額	
家庭用ミシン	ジグザグ縫(電子速度調整式)			413	1,494											2,453	6,296	
	ジグザグ縫(その他)															726	4,595	
	その他															1,271	6,456	
	小計	0	0	413	1,494	0	0	0	0	0	0	0	0	0	0	4,450	17,347	
	部品 家庭用ミシンのもの		1,513		7,997													
家庭用ミシン合計	0	1,513	413	9,491	0	0	0	0	0	0	0	0	0	0	4,450	17,347		
工業用ミシン	自動式 単針直線(織物用)									13	5,091							
	自動式 単針直線(その他)																	
	自動式 オーバーロック	1	1,076															
	自動式 その他	36	106,247			122	214,594	1	5,260	3	1,046	4	9,418	50	63,961			
	計	37	107,323	0	0	122	214,594	1	5,260	16	6,137	4	9,418	50	63,961	0	0	
	その他 単針直線(織物用)	87	2,416			101	21,965											
	その他 単針直線(その他)					38	6,872											
	その他 オーバーロック	69	377			98	4,706											
	その他 その他	4	1,535	11	4,324	2,246	430,529					26	4,420	30	13,291			
	計	160	4,328	11	4,324	2,483	464,072	0	0	0	0	26	4,420	30	13,291	0	0	
	小計	197	111,651	11	4,324	2,605	678,666	1	5,260	16	6,137	30	13,838	80	77,252	0	0	
	部品	ボビンケース(個)	18,052	5,857	75	357	1,904	1,597			50	242						
		カマ(個)	65,552	33,670	223	816	3,404	13,641			135	1,224						
		その他		161,487		7,723		72,325		767		4,757		714				
		小計		201,014		8,896		87,563		767		6,223		714		0		0
工業用ミシン合計	197	312,665	11	13,220	2,605	766,229	1	6,027	16	12,360	30	14,552	80	77,252	0	0		
針(千本)	1,654	15,725	107	335	4,439	35,150			30	462								
テーブル及びカバー		207																
総計(ミシン合計)	197	111,651	424	5,818	2,605	678,666	1	5,260	16	6,137	30	13,838	80	77,252	4,450	17,347		
総計	197	330,110	424	23,046	2,605	801,379	1	6,027	16	12,822	30	14,552	80	77,252	4,450	17,347		

		インド		パキスタン		スリランカ		バングラデシュ		アフガニスタン		東南アジア10月計		対前年同期比		東南アジア1~10月計		
		数量	金額	数量	金額	数量	金額	数量	金額	数量	金額	数量	金額	数量	金額	数量	金額	
家庭用ミシン	ジグザグ縫(電子速度調整式)											2,866	7,790	79.1	123.6	21,551	57,204	
	ジグザグ縫(その他)								916	5,574	1,642	10,169	172.3	190.1	22,725	91,990		
	その他								250	1,083	1,521	7,539	43.0	60.1	21,907	91,424		
	小計	0	0	0	0	0	0	0	0	1,166	6,657	6,029	25,498	74.3	105.3	66,183	240,618	
	部品	家庭用ミシンのもの											0	9,510	-	489.4	0	49,870
	家庭用ミシン合計		0	0	0	0	0	0	0	0	1,166	6,657	6,029	35,008	74.3	133.9	66,183	290,488
工業用ミシン	自動式 単針直線(織物用)											13	5,091	0.6	141.7	2,037	122,375	
	自動式 単針直線(その他)											0	0	-	-	0	0	
	自動式 オーバーロック									36	262	37	1,338	63.8	21.3	461	66,737	
	自動式 その他	5	8,579			5	3,460			550	4,236	776	416,801	264.8	124.2	5,922	3,652,717	
	計	5	8,579	0	0	5	3,460	0	0	586	4,498	826	423,230	34.5	122.6	8,420	3,841,829	
	その他 単針直線(織物用)											188	24,381	38.1	66.8	2,972	210,898	
	その他 単針直線(その他)	73	8,620									111	15,492	36.6	29.1	1,613	277,588	
	その他 オーバーロック	21	721									188	5,804	4,700.0	721.0	1,954	98,945	
	その他 その他	380	52,624	70	10,198							2,767	516,921	108.5	93.3	34,557	6,534,620	
	計	474	61,965	70	10,198	0	0	0	0	0	0	3,254	562,598	97.1	87.3	41,096	7,122,051	
	小計	479	70,544	70	10,198	5	3,460	0	0	586	4,498	4,080	985,828	71.0	99.6	49,516	10,963,880	
	部品	ボビンケース(個)	3,222	400	35,543	2,838							58,846	11,291	99.6	116.9	504,144	82,605
		カマ(個)	4,714	4,717	15,892	22,169	188	1,017	3,881	7,556			93,989	84,810	59.8	123.1	1,504,084	803,729
		その他		16,813		2,256		5,200		4,153			0	276,195	-	170.5	0	1,775,693
	小計		21,930		27,263		6,217		11,709	0	0	372,296	-	154.8	0	2,662,027		
工業用ミシン合計		479	92,474	70	37,461	5	9,677	0	11,709	586	4,498	4,080	1,358,124	71.0	110.4	49,516	13,625,907	
針(千本)		4,177	22,619					4,543	34,823			14,950	109,114	102.4	110.2	154,024	1,193,349	
テーブル及びカバー												0	207	-	4.0	0	12,796	
	総計(ミシン合計)	479	70,544	70	10,198	5	3,460	0	0	1,752	11,155	10,109	1,011,326	72.9	99.7	115,699	11,204,498	
	総計	479	115,093	70	37,461	5	9,677	0	46,532	1,752	11,155	10,109	1,502,453	72.9	110.4	115,699	15,122,540	

		対前年同期比		イラン		イラク		サウジアラビア		クウェート		イスラエル		アラブ首長国連邦		中近東10月計		
		数量	金額	数量	金額	数量	金額	数量	金額	数量	金額	数量	金額	数量	金額	数量	金額	
家庭用ミシン	ジグザグ縫(電子速度調整式)	94.9	133.3	753	658	48	248							5,124	17,626	5,925	18,532	
	ジグザグ縫(その他)	107.5	131.8	290	1,877	116	788							2,186	12,733	2,592	15,398	
	その他	83.2	94.1	251	799							37	1,479	5,056	20,935	5,344	23,213	
	小計	94.3	114.6	1,294	3,334	164	1,036	0	0	0	0	37	1,479	12,366	51,294	13,861	57,143	
	部品	家庭用ミシンのもの	-	157.6									368			0	368	
	家庭用ミシン合計		94.3	120.3	1,294	3,334	164	1,036	0	0	0	368	37	1,479	12,366	51,294	13,861	57,511
工業用ミシン	自動式 単針直線(織物用)	49.5	129.3											312	2,509	312	2,509	
	自動式 単針直線(その他)	-	-													0	0	
	自動式 オーバーロック	40.5	62.0											411	1,810	411	1,810	
	自動式 その他	186.0	120.6											150	1,288	150	1,288	
	計	99.8	118.9	0	0	0	0	0	0	0	0	0	0	873	5,607	873	5,607	
	その他 単針直線(織物用)	76.2	80.2													0	0	
	その他 単針直線(その他)	77.1	80.5													0	0	
	その他 オーバーロック	79.5	63.0											193	1,656	193	1,656	
	その他 その他	107.7	104.8											72	1,685	72	1,685	
	計	101.4	101.7	0	0	0	0	0	0	0	0	0	0	265	3,341	265	3,341	
	小計	101.1	107.2	0	0	0	0	0	0	0	0	0	0	1,138	8,948	1,138	8,948	
	部品	ボビンケース(個)	84.6	91.2					1,550	233					140	546	1,690	779
		カマ(個)	121.1	117.2					720	774					1,500	352	2,220	1,126
		その他	-	105.5												4,367	0	4,367
	小計	-	108.2		0		0		1,007		0		0	5,265	0	6,272		
工業用ミシン合計		101.1	107.4	0	0	0	0	0	1,007	0	0	0	0	1,138	14,213	1,138	15,220	
針(千本)		58.1	68.9	1,843	10,694											1,843	10,694	
テーブル及びカバー		-	16.8													0	0	
	総計(ミシン合計)	97.1	107.3	1,294	3,334	164	1,036	0	0	0	0	37	1,479	13,504	60,242	14,999	66,091	
	総計	97.1	102.6	1,294	14,028	164	1,036	0	1,007	0	368	37	1,479	13,504	65,507	14,999	83,425	

		対前年同期比		中近東1~10月計		対前年同期比		イギリス		オランダ		ベルギー		フランス		ドイツ		
		数量	金額	数量	金額	数量	金額	数量	金額	数量	金額	数量	金額	数量	金額	数量	金額	
家庭用ミシン	ジグザグ縫(電子速度調整式)	127.0	187.6	26,598	80,624	51.3	44.5	5	1,478									
	ジグザグ縫(その他)	50.1	39.2	29,224	212,997	77.2	83.4											
	その他	55.8	49.2	53,888	245,924	75.2	71.1			280	12,563					1,170	55,408	
	小計	71.4	59.3	109,710	539,545	68.0	69.0	5	1,478	280	12,563	0	0	0	0	1,170	55,408	
	部品 家庭用ミシンのもの	-	29.1	0	15,875	-	84.2		243								327	
	家庭用ミシン合計	71.4	58.9	109,710	555,420	68.0	69.3	5	1,721	280	12,563	0	0	0	0	1,170	55,735	
工業用ミシン	自動式 単針直線(織物用)	17.7	23.5	3,050	18,254	59.8	60.2											
	自動式 単針直線(その他)	-	-	0	0	-	-											
	自動式 オーバーロック	173.4	146.7	2,873	13,683	108.7	83.4									50	2,570	
	自動式 その他	30.1	14.1	907	12,283	75.1	75.7							38	34,613	1	9,539	
	計	35.0	26.6	6,830	44,220	76.3	70.2	0	0	0	0	0	0	38	34,613	51	12,109	
	その他 単針直線(織物用)	-	-	35	498	6.4	11.6											
	その他 単針直線(その他)	-	-	0	0	-	-											
	その他 オーバーロック	71.5	80.7	1,146	8,907	55.6	57.8			47	4,756					231	33,830	
	その他 その他	20.6	8.5	1,774	35,437	65.0	20.5			3	514					163	30,281	
	計	40.5	15.1	2,955	44,842	53.7	23.1	0	0	50	5,270	0	0	0	0	394	64,111	
	小計	36.1	20.7	9,785	89,062	67.7	34.7	0	0	50	5,270	0	0	38	34,613	445	76,220	
	部品	ボビンケース(個)	32.8	216.4	55,690	6,423	103.9	116.3	1,720	652					200	526	1,622	1,706
		カマ(個)	437.9	196.9	17,989	19,548	223.6	225.6	1,005	760					372	826	2,687	8,120
	その他	-	37.4	0	42,261	-	96.4		1,814		1,006		204		5,301		15,308	
	小計	-	49.7	0	68,232	-	117.6		3,226		1,006		204		6,653		25,134	
	工業用ミシン合計	36.1	27.3	9,785	157,294	67.7	50.0	0	3,226	50	6,276	0	204	38	41,266	445	101,354	
	針(千本)	174.4	158.6	9,123	57,623	68.2	68.1					8	650			282	5,457	
	テーブル及びカバー	-	-	0	0	-	-											
	総計(ミシン合計)	66.5	47.4	119,495	628,607	68.0	60.5	5	1,478	330	17,833	0	0	38	34,613	1,615	131,628	
	総計	66.5	52.1	119,495	770,337	68.0	64.1	5	4,947	330	18,839	0	854	38	41,266	1,615	162,546	

		ポルトガル		スペイン		イタリア		ポーランド		ロシア		オーストリア		ルーマニア		トルコ		
		数量	金額	数量	金額	数量	金額	数量	金額	数量	金額	数量	金額	数量	金額	数量	金額	
家庭用ミシン	ジグザグ縫(電子速度調整式)																	
	ジグザグ縫(その他)																	
	その他					50	3,165											
	小計	0	0	0	0	50	3,165	0	0	0	0	0	0	0	0	0	0	
	部品 家庭用ミシンのもの																	
	家庭用ミシン合計	0	0	0	0	50	3,165	0	0	0	0	0	0	0	0	0	0	
工業用ミシン	自動式 単針直線(織物用)									2	8,948							
	自動式 単針直線(その他)																	
	自動式 オーバーロック																	
	自動式 その他							8	37,000							14	21,019	
	計	0	0	0	0	0	0	8	37,000	2	8,948	0	0	0	0	14	21,019	
	その他 単針直線(織物用)							42	6,149	1	5,146							
	その他 単針直線(その他)					108	24,084	52	13,690									
	その他 オーバーロック					26	2,522									20	1,774	
	その他 その他							168	56,888			2	618			292	53,902	
	計	0	0	0	0	134	26,606	262	76,727	1	5,146	2	618	0	0	312	55,676	
	小計	0	0	0	0	134	26,606	270	113,727	3	14,094	2	618	0	0	326	76,695	
	部品	ボビンケース(個)							689	1,612							1,971	808
		カマ(個)					100	587	1,481	5,733					230	1,914	2,414	3,938
	その他		429		551		7,794		10,752						2,683		9,220	
	小計		429		551		8,381		18,097		0		0	4,597		13,966		
	工業用ミシン合計	0	429	0	551	134	34,987	270	131,824	3	14,094	2	618	0	4,597	326	90,661	
	針(千本)																	
	テーブル及びカバー																	
	総計(ミシン合計)	0	0	0	0	184	29,771	270	113,727	3	14,094	2	618	0	0	326	76,695	
	総計	0	429	0	551	184	38,152	270	131,824	3	14,094	2	618	0	4,597	326	90,661	

		エストニア		リトアニア		ベラルーシ		セルビア		アゼルバイジャン		カザフスタン		アイルランド		ヨーロッパ10月計	
		数量	金額	数量	金額	数量	金額	数量	金額	数量	金額	数量	金額	数量	金額	数量	金額
家庭用ミシン	ジグザグ縫(電子速度調整式)															5	1,478
	ジグザグ縫(その他)															0	0
	その他	125	12,171													1,625	83,307
	小計	125	12,171	0	0	0	0	0	0	0	0	0	0	0	0	1,630	84,785
	部品 家庭用ミシンのもの		705													0	1,275
	家庭用ミシン合計	125	12,876	0	0	0	0	0	0	0	0	0	0	0	0	1,630	86,060
工業用ミシン	自動式 単針直線(織物用)															2	8,948
	自動式 単針直線(その他)															0	0
	自動式 オーバーロック															50	2,570
	自動式 その他															61	102,171
	計	0	0	0	0	0	0	0	0	0	0	0	0	0	0	113	113,689
	その他 単針直線(織物用)															43	11,295
	その他 単針直線(その他)															160	37,774
	その他 オーバーロック			5	422											329	43,304
	その他 その他			2	1,853					17	5,558	10	3,308			657	152,922
	計	0	0	7	2,275	0	0	0	0	17	5,558	10	3,308	0	0	1,189	245,295
	小計	0	0	7	2,275	0	0	0	0	17	5,558	10	3,308	0	0	1,302	358,984
	部品					630	283									6,832	5,587
	カマ(個)															8,289	21,878
	その他				1,560		576		716					604	0	0	58,518
小計		0		1,560		859		716		0		0	604	0	0	85,983	
工業用ミシン合計	0	0	7	3,835	0	859	0	716	17	5,558	10	3,308	0	604	1,302	444,967	
針(千本)															290	6,107	
テーブル及びカバー															0	0	
総計(ミシン合計)	125	12,171	7	2,275	0	0	0	0	17	5,558	10	3,308	0	0	2,932	443,769	
総計	125	12,876	7	3,835	0	859	0	716	17	5,558	10	3,308	0	604	2,932	537,134	

		対前年同期比		ヨーロッパ1~10月計		対前年同期比		カナダ		アメリカ合衆国		北米10月計		対前年同期比		北米1~10月計		
		数量	金額	数量	金額	数量	金額	数量	金額	数量	金額	数量	金額	数量	金額	数量	金額	
家庭用ミシン	ジグザグ縫(電子速度調整式)	-	-	35	10,745	38.9	41.3	35	10,648	1	300	36	10,948	30.5	30.2	725	216,643	
	ジグザグ縫(その他)	-	-	0	0	0	0					0	0	-	-	0	0	
	その他	110.9	126.0	10,386	503,331	99.1	106.9			980	58,732	980	58,732	94.6	82.2	9,460	539,612	
	小計	111.3	128.2	10,421	514,076	96.3	99.3	35	10,648	981	59,032	1,016	69,680	88.0	64.7	10,185	756,255	
	部品 家庭用ミシンのもの	-	265.6	0	10,828	-	166.7				1,859	0	1,859	-	14.1	0	50,951	
	家庭用ミシン合計	111.3	129.2	10,421	524,904	96.3	100.1	35	10,648	981	60,891	1,016	71,539	88.0	59.2	10,185	807,206	
工業用ミシン	自動式 単針直線(織物用)	-	-	18	73,176	163.6	14,181.4				2	3,332	2	3,332	-	-	10	76,701
	自動式 単針直線(その他)	-	-	0	0	-	-					0	0	-	-	0	0	
	自動式 オーバーロック	1,666.7	191.1	1,288	67,554	9,907.7	1,687.2					0	0	-	-	2	5,906	
	自動式 その他	62.2	72.5	1,458	1,838,874	102.5	126.7			82	138,429	82	138,429	128.1	110.9	768	1,314,697	
	計	111.9	79.9	2,764	1,979,604	191.0	136.0	0	0	84	141,761	84	141,761	26.8	101.2	780	1,397,304	
	その他 単針直線(織物用)	24.9	46.1	935	146,328	80.1	85.1			92	14,327	92	14,327	84.4	154.9	1,592	160,063	
	その他 単針直線(その他)	242.4	436.1	1,431	271,145	147.7	195.1			275	62,601	275	62,601	88.1	95.8	2,535	392,884	
	その他 オーバーロック	118.3	117.9	2,595	362,143	82.2	81.5			124	17,148	124	17,148	163.2	136.4	1,333	247,547	
	その他 その他	82.4	76.9	8,109	1,671,177	106.2	111.5			777	179,452	777	179,452	185.0	153.2	6,456	1,580,824	
	計	90.5	91.2	13,070	2,450,793	101.1	108.7	0	0	1,268	273,528	1,268	273,528	138.3	133.8	11,916	2,381,318	
	小計	92.0	87.3	15,834	4,430,397	110.1	119.4	0	0	1,352	415,289	1,352	415,289	109.8	120.5	12,696	3,778,622	
	部品																	
	ボビンケース(個)	36.3	43.8	91,710	59,337	55.6	61.2			29,027	15,030	29,027	15,030	137.2	131.3	131,128	93,360	
	カマ(個)	95.5	98.4	79,731	212,215	98.7	105.8	13	236	12,668	44,698	12,681	44,934	75.2	193.3	71,072	245,462	
その他	-	118.3	0	583,896	-	107.9		483		114,148	0	114,631	-	112.6	0	1,117,789		
小計	-	101.8	0	855,448	-	102.0		719		173,876	0	174,595	-	127.9	0	1,456,611		
工業用ミシン合計	92.0	89.8	15,834	5,285,845	110.1	116.2	0	719	1,352	589,165	1,352	589,884	109.8	122.6	12,696	5,235,233		
針(千本)	60.4	119.4	5,413	48,644	40.6	45.8			110	4,938	110	4,938	46.2	97.3	2,757	38,632		
テーブル及びカバー	-	-	0	1,249	-	586.4				3,759	0	3,759	-	505.2	0	13,412		
総計(ミシン合計)	101.8	93.0	26,255	4,944,473	104.2	117.0	35	10,648	2,333	474,321	2,368	484,969	99.3	107.3	22,881	4,534,877		
総計	101.8	94.7	26,255	5,860,642	104.2	113.2	35	11,367	2,333	658,753	2,368	670,120	99.3	110.3	22,881	6,094,483		

		対前年同期比		メキシコ		ホンジュラス		エルサルバドル		ニカラグア		ドミニカ共和国		中米10月計		対前年同期比	
		数量	金額	数量	金額	数量	金額	数量	金額	数量	金額	数量	金額	数量	金額	数量	金額
家庭用ミシン	ジグザグ縫(電子速度調整式)	91.5	90.6											0	0	-	-
	ジグザグ縫(その他)	-	-											0	0	-	-
	その他	98.2	88.8											0	0	-	-
	小計	97.7	89.3	0	0	0	0	0	0	0	0	0	0	0	0	-	-
	部品 家庭用ミシンのもの	-	75.4											0	0	-	-
	家庭用ミシン合計	97.7	88.3	0	0	0	0	0	0	0	0	0	0	0	0	-	-
工業用ミシン	自動式 単針直線(織物用)	333.3	588.3											0	0	-	-
	自動式 単針直線(その他)	-	-											0	0	-	-
	自動式 オーバーロック	0.1	5.4											0	0	-	-
	自動式 その他	89.7	80.9											0	0	-	-
	計	33.7	80.0	0	0	0	0	0	0	0	0	0	0	0	0	-	-
	その他 単針直線(織物用)	118.0	128.6	5	599									5	599	-	-
	その他 単針直線(その他)	90.6	75.6											0	0	-	-
	その他 オーバーロック	119.3	106.9											0	0	-	-
	その他 その他	165.5	145.4	62	8,463									62	8,463	37.1	76.7
	計	130.0	121.3	67	9,062	0	0	0	0	0	0	0	0	67	9,062	40.1	82.2
	小計	110.6	101.9	67	9,062	0	0	0	0	0	0	0	0	67	9,062	36.6	24.7
	部品	ボビンケース(個)	98.8	104.7	1,072	432								1,072	432	10.4	28.7
	カマ(個)	71.4	92.8			217	554						217	554	15.7	15.4	
	その他	-	105.0		5,891		21,778		1,111		471	2,359	0	31,610	-	94.9	
	小計	-	102.7		6,323		22,332		1,111		471	2,359	0	32,596	-	84.9	
	工業用ミシン合計	110.6	102.1	67	15,385	0	22,332	0	1,111	0	471	0	2,359	67	41,658	36.6	55.4
	針(千本)	121.4	81.6											0	0	-	-
	テーブル及びカバー	-	133.1											0	0	-	-
	総計(ミシン合計)	104.5	99.5	67	9,062	0	0	0	0	0	0	0	0	67	9,062	36.6	24.7
	総計	104.5	99.9	67	15,385	0	22,332	0	1,111	0	471	0	2,359	67	41,658	36.6	54.7

		中米1~10月計		対前年同期比		コロンビア		ペルー		ブラジル		ウルグアイ		アルゼンチン		南米10月計	
		数量	金額	数量	金額	数量	金額	数量	金額	数量	金額	数量	金額	数量	金額	数量	金額
家庭用ミシン	ジグザグ縫(電子速度調整式)	0	0	-	-											0	0
	ジグザグ縫(その他)	0	0	-	-											0	0
	その他	0	0	-	-											0	0
	小計	0	0	-	-	0	0	0	0	0	0	0	0	0	0	0	0
	部品 家庭用ミシンのもの	0	216	-	25.9											0	0
	家庭用ミシン合計	0	216	-	25.9	0	0	0	0	0	0	0	0	0	0	0	
工業用ミシン	自動式 単針直線(織物用)	17	46,322	188.9	338.3											0	0
	自動式 単針直線(その他)	0	0	-	-											0	0
	自動式 オーバーロック	6	10,629	600.0	176.9					1	2,080					1	2,080
	自動式 その他	114	62,854	253.3	151.5	1	3,363									1	3,363
	計	137	119,805	249.1	195.8	1	3,363	0	0	1	2,080	0	0	0	0	2	5,443
	その他 単針直線(織物用)	18	3,140	72.0	36.2											0	0
	その他 単針直線(その他)	5	6,579	-	-											0	0
	その他 オーバーロック	0	0	-	-											0	0
	その他 その他	1,164	153,698	99.2	132.1				32	1,168						32	1,168
	計	1,187	163,417	99.1	130.7	0	0	32	1,168	0	0	0	0	0	0	32	1,168
	小計	1,324	283,222	105.7	152.1	1	3,363	32	1,168	1	2,080	0	0	0	0	34	6,611
	部品	ボビンケース(個)	63,389	10,930	76.4	87.6					3,997	1,434				3,997	1,434
	カマ(個)	12,277	28,954	95.5	85.4					3,755	7,677	25	345	319	1,179	4,099	
	その他	0	276,010	-	110.0		863		486		1,995				318	0	
	小計	0	315,894	-	106.2		863		486		11,106		345		1,497	0	
	工業用ミシン合計	1,324	599,116	105.7	123.9	1	4,226	32	1,654	1	13,186	0	345	0	1,497	34	
	針(千本)	0	0	-	-											0	0
	テーブル及びカバー	0	0	-	-											0	0
	総計(ミシン合計)	1,324	283,222	105.7	152.1	1	3,363	32	1,168	1	2,080	0	0	0	0	34	6,611
	総計	1,324	599,332	105.7	123.5	1	4,226	32	1,654	1	13,186	0	345	0	1,497	34	

		対前年同期比		南米1~10月計		対前年同期比		モロッコ		チュニジア		エジプト		ナイジェリア		エチオピア		
		数量	金額	数量	金額	数量	金額	数量	金額	数量	金額	数量	金額	数量	金額	数量	金額	
家庭用ミシン	ジグザグ縫(電子速度調整式)	-	-	0	0	-	-							53	292			
	ジグザグ縫(その他)	-	-	0	0	-	-											
	その他	-	-	0	0	-	-											
	小計	-	-	0	0	-	-	0	0	0	0	0	0	53	292	0	0	
	部品 家庭用ミシンのもの	-	-	0	928	-	33.9											
	家庭用ミシン合計	-	-	0	928	-	15.3	0	0	0	0	0	0	53	292	0	0	
工業用ミシン	自動式 単針直線(織物用)	-	-	0	0	-	-											
	自動式 単針直線(その他)	-	-	0	0	-	-											
	自動式 オーバーロック	-	-	1	2,080	-	-											
	自動式 その他	25.0	9.2	27	53,051	245.5	88.4											
	計	50.0	14.9	28	55,131	254.5	91.8	0	0	0	0	0	0	0	0	0	0	
	その他 単針直線(織物用)	-	-	0	0	-	-											
	その他 単針直線(その他)	-	-	0	0	-	-											
	その他 オーバーロック	-	-	43	3,125	2,150.0	797.2					23	465					
	その他 その他	19.0	7.6	1,945	224,765	119.1	145.4					109	4,126					
	計	19.0	7.6	1,988	227,890	121.5	146.7	0	0	0	0	132	4,591	0	0	0	0	
	小計	19.8	12.7	2,016	283,021	122.4	131.4	0	0	0	0	132	4,591	0	0	0	0	
	部品	ボビンケース(個)	11,420.0	670.1	30,800	10,327	90.3	112.3										
		カマ(個)	170.6	183.1	13,884	32,759	68.4	71.8			378	1,070	1,637	2,641			32	731
		その他	-	-	0	52,701	-	91.5			1,899	1,195	708					1,565
		小計	-	-	0	95,787	-	85.2			1,899	2,265	3,349			0		2,296
	工業用ミシン合計	19.8	34.9	2,016	378,808	122.4	115.6	0	1,899	0	2,265	132	7,940	0	0	0	2,296	
	針(千本)	-	-	52	1,619	58.4	72.1											
	テーブル及びカバー	-	-	0	0	-	-											
	総計(ミシン合計)	3.1	12.0	2,016	283,021	73.6	129.4	0	0	0	0	132	4,591	53	292	0	0	
	総計	3.1	33.2	2,016	381,355	73.6	113.5	0	1,899	0	2,265	132	7,940	53	292	0	2,296	

		ウガンダ		南アフリカ		アフリカ10月計		対前年同期比		アフリカ1~10月計		対前年同期比		オーストラリア		フィジー		
		数量	金額	数量	金額	数量	金額	数量	金額	数量	金額	数量	金額	数量	金額	数量	金額	
家庭用ミシン	ジグザグ縫(電子速度調整式)					53	292	79.1	109.0	309	1,791	208.8	285.6	100	20,412			
	ジグザグ縫(その他)					0	0	-	-	0	0	-	-					
	その他					0	0	-	-	182	1,698	20.0	32.8	300	18,461			
	小計	0	0	0	0	53	292	35.8	58.1	491	3,489	34.2	51.5	400	38,873	0	0	
	部品 家庭用ミシンのもの					0	0	-	-	0	0	-	-					
	家庭用ミシン合計	0	0	0	0	53	292	35.8	58.1	491	3,489	34.2	51.5	400	38,873	0	0	
工業用ミシン	自動式 単針直線(織物用)	56	260			56	260	48.7	47.5	465	2,028	89.8	123.4					
	自動式 単針直線(その他)					0	0	-	-	0	0	-	-					
	自動式 オーバーロック					0	0	-	-	0	0	-	-					
	自動式 その他					0	0	-	-	21	33,917	350.0	393.4					
	計	56	260	0	0	56	260	48.7	47.5	486	35,945	92.7	350.2	0	0	0	0	
	その他 単針直線(織物用)					0	0	-	-	1,115	11,996	201.3	179.4					
	その他 単針直線(その他)					0	0	-	-	0	0	-	-	8	1,038			
	その他 オーバーロック					23	465	59.0	62.9	554	12,031	202.9	146.9					
	その他 その他					109	4,126	218.0	65.2	1,148	54,447	169.3	161.1	13	748	1	435	
	計	0	0	0	0	132	4,591	49.3	51.2	2,817	78,474	187.1	158.7	21	1,786	1	435	
	小計	56	260	0	0	188	4,851	49.1	51.0	3,303	114,419	162.7	191.7	21	1,786	1	435	
	部品	ボビンケース(個)					0	0	-	-	1,180	602	58.6	98.2				
		カマ(個)			220	608	2,267	5,050	-	-	5,781	16,833	70.1	92.0				
		その他				685	0	6,052	-	139.0	0	50,947	-	118.8		506		
		小計		0		1,293	0	11,102	-	255.0	0	68,382	-	110.7		506		0
	工業用ミシン合計	56	260	0	1,293	188	15,953	49.1	115.1	3,303	182,801	162.7	150.5	21	2,292	1	435	
	針(千本)					0	0	-	-	0	0	-	-					
	テーブル及びカバー					0	0	-	-	0	346	-	100.0					
	総計(ミシン合計)	56	260	0	0	241	5,143	45.4	51.4	3,794	117,908	109.5	177.4	421	40,659	1	435	
	総計	56	260	0	1,293	241	16,245	45.4	113.1	3,794	186,636	109.5	142.4	421	41,165	1	435	

		大洋州10月計		対前年同期比		大洋州1～10月計		対前年同期比		総計10月計		対前年同期比		総計1～10月計		対前年同期比		
		数量	金額	数量	金額	数量	金額	数量	金額	数量	金額	数量	金額	数量	金額	数量	金額	
家庭用ミシン	ジグザグ縫(電子速度調整式)	100	20,412	500.0	309.0	150	35,803	230.8	171.8	8,985	59,452	105.8	100.3	49,630	406,460	65.6	79.4	
	ジグザグ縫(その他)	0	0	-	-	0	0	-	-	4,234	25,567	69.1	57.3	51,949	304,987	87.2	87.9	
	その他	300	18,461	75.0	88.8	886	51,164	84.8	101.2	9,770	191,252	57.3	86.4	96,710	1,433,551	79.8	90.5	
	小計	400	38,873	95.2	141.9	1,036	86,967	93.3	121.8	22,989	276,271	72.6	85.0	198,289	2,144,998	77.3	87.8	
	部品 家庭用ミシンのもの	0	0	-	-	0	1,051	-	80.9	0	18,165	-	52.1	0	266,771	-	91.4	
	家庭用ミシン合計	400	38,873	95.2	140.7	1,036	88,018	93.3	121.1	22,989	294,436	72.6	81.8	198,289	2,411,769	77.3	88.2	
工業用ミシン	自動式 単針直線(織物用)	0	0	-	-	0	0	-	-	395	39,673	10.0	89.8	5,680	545,099	57.1	164.5	
	自動式 単針直線(その他)	0	0	-	-	0	0	-	-	0	0	-	-	0	0	-	-	
	自動式 オーバーロック	0	0	-	-	0	0	-	-	523	12,924	94.9	38.7	4,794	225,419	90.0	75.3	
	自動式 その他	0	0	-	-	0	0	-	-	1,731	1,243,497	110.4	120.8	16,606	11,599,732	137.6	118.1	
	計	0	0	-	-	0	0	-	-	2,649	1,296,094	43.7	117.1	27,080	12,370,250	99.0	118.4	
	その他 単針直線(織物用)	0	0	-	-	0	0	-	-	363	58,234	34.9	75.4	6,911	574,140	86.6	89.1	
	その他 単針直線(その他)	8	1,038	-	-	19	1,841	950.0	201.6	678	136,649	83.5	93.0	6,667	1,136,092	80.7	79.4	
	その他 オーバーロック	0	0	-	-	62	8,984	87.3	75.6	1,236	131,992	124.0	121.6	11,905	1,366,871	95.3	95.1	
	その他 その他	14	1,183	-	-	33	5,180	183.3	153.2	6,645	1,299,452	110.1	107.4	79,969	15,608,695	116.9	117.2	
	計	22	2,221	1,100.0	324.2	114	16,005	111.8	95.4	8,922	1,626,327	100.4	105.5	105,452	18,685,798	108.6	111.0	
	小計	22	2,221	1,100.0	324.2	114	16,005	107.5	56.4	11,571	2,922,421	77.4	110.3	132,532	31,056,048	106.5	113.8	
	部品	ボビンケース(個)	0	0	-	-	0	0	-	-	389,149	71,515	103.8	89.6	2,883,484	560,809	108.2	99.0
		カマ(個)	0	0	-	-	42	243	22.6	26.5	268,810	459,570	85.2	124.8	3,062,868	4,241,635	112.9	117.0
	その他	0	506	-	21.0	0	8,526	-	165.6	0	735,483	-	115.5	0	6,548,024	-	106.1	
	小計	0	506	-	21.0	0	8,769	-	144.5	0	1,266,568	-	116.7	0	11,350,468	-	109.5	
	工業用ミシン合計	22	2,727	1,100.0	88.3	114	24,774	107.5	71.9	11,571	4,188,989	77.4	112.2	132,532	42,406,516	106.5	112.7	
	針(千本)	0	0	-	-	30	2,118	43.5	63.1	27,985	243,223	99.9	107.3	279,783	2,390,127	68.3	75.9	
	テーブル及びカバー	0	0	-	-	0	0	-	-	0	3,966	-	67.2	0	29,608	-	33.0	
	総計(ミシン合計)	422	41,094	100.0	146.3	1,150	102,972	94.6	103.2	34,560	3,198,692	74.2	107.5	330,821	33,201,046	86.8	111.7	
	総計	422	41,600	100.0	134.4	1,150	114,910	94.6	104.0	34,560	4,730,614	74.2	109.3	330,821	47,238,020	86.8	108.3	

2018年10月輸入

(財務省関税局調)

(単位:台、千円、%)

	韓国		中国		台湾		香港		ベトナム		タイ		
	数量	金額	数量	金額	数量	金額	数量	金額	数量	金額	数量	金額	
家庭用 ミシン	完成品(頭部含む)		18,557	85,603	10,456	156,914			19,214	209,933	4,382	26,481	
	部品			4,960		85,725				1,857		1,466	
	家庭用合計	0	0	18,557	90,563	10,456	242,639	0	0	19,214	211,790	4,382	27,947
工業用 ミシン	自動式:単針直線		114	9,416									
	自動式:オーバーロック		111	4,936	39	8,328							
	自動式:その他		51	30,110	251	30,397			11	4,226			
	自動式計	0	0	276	44,462	290	38,725	0	0	11	4,226	0	0
	その他:単針直線			194	25,545					112	4,304		
	その他:オーバーロック			490	33,864					20	1,074		
	その他:その他			624	73,092					25	2,121		
	その他計	0	0	1,308	132,501	0	0	0	0	157	7,499	0	0
小計	0	0	1,584	176,963	290	38,725	0	0	168	11,725	0	0	
	部品			9,497		451,528			578		236,085		4,787
	工業用合計	0	9,497	1,584	628,491	290	182,935	0	578	168	247,810	0	4,787
針(千本)			422	936					46,949	161,832			
テーブル及びカバー		3,803		19,380		1,952							
	総計(ミシン合計)	0	0	20,141	262,566	10,746	195,639	0	0	19,382	221,658	4,382	26,481
	総計	0	13,300	20,141	739,370	10,746	427,526	0	578	19,382	621,432	4,382	32,734

	シンガポール		マレーシア		フィリピン		イギリス		フランス		ドイツ		
	数量	金額	数量	金額	数量	金額	数量	金額	数量	金額	数量	金額	
家庭用 ミシン	完成品(頭部含む)												
	部品		435		337								
	家庭用合計	0	435	0	337	0	0	0	0	0	0	0	
工業用 ミシン	自動式:単針直線										5	486	
	自動式:オーバーロック										1	2,342	
	自動式:その他										9	14,067	
	自動式計	0	0	0	0	0	0	0	0	0	15	16,895	
	その他:単針直線												
	その他:オーバーロック							1	1,157				
	その他:その他										2	3,237	
	その他計	0	0	0	0	0	0	1	1,157	0	0	2	3,237
小計	0	0	0	0	0	0	1	1,157	0	0	17	20,132	
	部品		679				1,062			221		848	
	工業用合計	0	679	0	0	0	1,062	1	1,157	0	221	17	20,980
針(千本)		107	2,145										
テーブル及びカバー												274	
	総計(ミシン合計)	0	0	0	0	0	0	1	1,157	0	0	17	20,132
	総計	0	3,259	0	337	0	1,062	1	1,157	0	221	17	21,254

		スイス		イタリア		チェコ		アメリカ合衆国		ポーランド	
		数量	金額	数量	金額	数量	金額	数量	金額	数量	金額
家庭用	完成品(頭部含む)										
ミシン	部品		246								
	家庭用合計	0	246	0	0	0	0	0	0	0	0
工業用	自動式:単針直線										
	自動式:オーバーロック										
	自動式:その他					2	3,643				
	自動式計	0	0	0	0	2	3,643	0	0	0	0
	その他:単針直線									2	3,343
	その他:オーバーロック										
	その他:その他							3	3,227		
	その他計	0	0	0	0	0	0	3	3,227	2	3,343
	小計	0	0	0	0	2	3,643	3	3,227	2	3,343
	部品				270				2,746		
	工業用合計	0	0	0	270	2	3,643	3	5,973	2	3,343
針(千本)											
テーブル及びカバー											
総計(ミシン合計)		0	0	0	0	2	3,643	3	3,227	2	3,343
総計		0	246	0	270	2	3,643	3	5,973	2	3,343

		総計10月計		対前年同期比		累計1~10月計		対前年同期比	
		数量	金額	数量	金額	数量	金額	数量	金額
家庭用	完成品(頭部含む)	52,609	478,931	82.1	66.8	535,607	6,126,839	82.8	90.6
ミシン	部品	0	95,026	-	134.9	0	607,304	-	99.3
	家庭用合計	52,609	573,957	82.1	72.8	535,607	6,734,143	82.8	91.3
工業用	自動式:単針直線	119	9,902	83.8	119.3	817	121,375	25.0	53.2
	自動式:オーバーロック	151	15,606	99.3	123.4	1,144	126,698	85.0	76.1
	自動式:その他	324	82,443	129.1	118.0	4,301	650,593	82.4	90.6
	自動式計	594	107,951	109.0	118.9	6,262	898,666	63.7	80.8
	その他:単針直線	308	33,192	261.0	195.2	3,180	279,334	96.7	102.9
	その他:オーバーロック	511	36,095	543.6	690.4	2,187	144,685	75.4	86.6
	その他:その他	654	81,677	96.3	117.1	6,281	653,370	96.8	93.1
	その他計	1,473	150,964	165.3	164.1	11,648	1,077,389	91.9	94.5
	小計	2,067	258,915	143.9	141.6	17,910	1,976,055	79.5	87.7
	部品	0	852,511	-	129.1	0	7,991,095	-	130.9
	工業用合計	2,067	1,111,426	143.9	131.8	17,910	9,967,150	79.5	119.2
針(千本)		47,478	164,913	96.1	89.0	370,161	1,209,247	70.2	64.2
テーブル及びカバー		0	25,409	-	234.4	0	160,475	-	167.0
総計(ミシン合計)		54,676	737,846	83.4	82.0	553,517	8,102,894	82.7	89.9
総計		54,676	1,875,705	83.4	102.6	553,517	18,071,015	82.7	102.0