

2018 — 9

No. 783

JASMA

(生産・輸出・輸入統計)

一般社団法人日本縫製機械工業会

JAPAN SEWING MACHINERY MANUFACTURERS ASSOCIATION

105-0004 東京都港区新橋5-25-3

電話 03-6435-8190

FAX 03-6435-8192

URL <http://www.jasma.or.jp/>

JASMA

(生産・輸出・輸入統計)

2018年9月分 目次

I 9月の概況	1
II 月次推移グラフ(2017年1月～12月 2018年1月～)	
1家庭用ミシンの生産、販売、在庫台数	3
2家庭用ミシンの生産、販売金額	4
3家庭用ミシンの輸出台数、金額	5
4家庭用ミシンの輸出台数、金額	6
5工業用ミシンの生産、販売、在庫台数	7
6工業用ミシンの生産、販売金額	8
7工業用ミシンの輸出台数、金額	9
8工業用ミシンの輸出台数、金額	10
III 生産、販売、在庫データ	11
IV 国別、地域別輸出データ	12
V 国別、地域別輸入データ	19

9月の概況

I. ミシン 「生産」

(1)9月実績				(単位:台、百万円、%) (2)1~9月実績				(単位:台、百万円、%)						
	数量	前年同期比	金額	前年同期比		数量	前年同期比	金額	前年同期比		数量	前年同期比	金額	前年同期比
ミシン合計	12,120	108.0	2,495	103.0	ミシン合計	116,931	107.2	24,185	106.7					
家庭用ミシン計	4,711	104.2	237	102.2	家庭用ミシン計	38,883	92.9	1,888	95.3					
工業用ミシン計	7,409	110.6	2,258	103.1	工業用ミシン計	78,048	116.1	22,297	107.8					

- ① 9月のミシン生産は、「家庭用」は4,711台、237百万円で、前年同期比104.2%(台数)、102.2%(金額)、「工業用」は7,409台、2,258百万円で、前年同期比110.6%(台数)、103.1%(金額)である。機種別内訳をみると、「工業用」は、「一本針直線本縫」が前年同期比38.6%(台数)、44.4%(金額)、「ヘリ縫」が113.9%(台数)、68.4%(金額)、「その他」は123.4%(台数)、108.0%(金額)である。

- ② 前月比では、「家庭用」は台数で98.7%、金額で100%、

「販売」

(1)9月実績				(単位:台、百万円、%) (2)1~9月実績				(単位:台、百万円、%)			
	数量	前年同期比	金額	前年同期比		数量	前年同期比	金額	前年同期比		
ミシン合計	18,907	118.0	3,302	105.4	ミシン合計	168,762	117.0	29,435	109.5		
家庭用ミシン計	4,864	106.6	267	111.7	家庭用ミシン計	39,134	92.2	1,918	94.3		
工業用ミシン計	14,043	122.5	3,035	104.9	工業用ミシン計	129,628	127.2	27,517	110.8		

- ① 9月のミシン販売は、「家庭用」は4,864台、267百万円で、前年同期比106.6%(台数)、111.7%(金額)、「工業用」は14,043台、3,035百万円で、前年同期比122.5%(台数)、104.9%(金額)である。機種別内訳をみると、「工業用」は、「一本針直線本縫」が前年同期比80.9%(台数)、83.6%(金額)、「ヘリ縫」が154.4%(台数)、116.9%(金額)、「その他」は113.3%(台数)、103.9%(金額)である
- ② 前月比では、「家庭用」は台数で100.6%、金額で111.7%、「工業用」は台数で109.1%、金額で109.6%である。

「輸出」

地域別輸出実績(9月)

(単位:台、千円、%、部品含まず)

	家庭用ミシン		前年同期比		工業用ミシン		前年同期比		合計		前年同期比	
	数量	金額	数量	金額	数量	金額	数量	金額	数量	金額	数量	金額
東アジア	5	412	45.5	54.2	2,794	1,024,878	90.7	99.0	2,799	1,025,290	90.5	99.0
東南アジア	6,255	22,000	66.9	95.8	4,481	1,163,309	130.5	149.4	10,736	1,185,309	84.0	147.9
中近東	10,810	41,040	63.2	47.9	935	6,621	49.7	36.0	11,745	47,661	61.8	45.8
ヨーロッパ	1,368	66,301	130.7	129.1	1,281	355,120	97.3	92.3	2,649	421,421	112.1	96.6
北米	1,310	125,464	122.7	139.4	1,738	406,610	108.9	100.1	3,048	532,074	114.4	107.2
中米	0	0	-	-	64	8,299	29.5	38.5	64	8,299	29.5	38.5
南米	0	0	-	-	551	64,020	172.2	251.0	551	64,020	172.2	251.0
アフリカ	21	908	100.0	89.5	431	8,330	212.3	97.5	452	9,238	201.8	96.7
大洋州	195	9,589	108.3	113.9	3	510	300.0	89.0	198	10,099	109.4	112.3
合計	19,964	265,714	69.3	102.1	12,278	3,037,697	101.9	113.4	32,242	3,303,411	78.9	112.4
前月比	124.8	134.5	-	-	103.9	101.8	-	-	115.9	103.8	-	-

国別輸出実績(9月)

(単位:台、千円、%、部品含まず)

	家庭用ミシン		前年同期比		工業用ミシン		前年同期比		合計		前年同期比	
	数量	金額	数量	金額	数量	金額	数量	金額	数量	金額	数量	金額
1.シンガポール	0	0	-	-	3,000	858,560	147.1	183.6	3,000	858,560	147.1	183.6
2.香港	0	0	-	-	1,462	627,387	75.4	94.4	1,462	627,387	75.3	94.3
3.アメリカ合衆国	1,310	125,464	122.7	139.4	1,733	380,613	118.2	95.0	3,043	506,077	120.1	103.2
4.中国	0	0	-	-	1,088	329,829	125.6	98.5	1,088	329,829	125.6	98.5
5.ポーランド	0	0	-	-	510	203,920	127.8	230.7	510	203,920	127.8	230.7
6.マレーシア	0	0	-	-	2	254	0.5	0.2	2	254	0.5	0.2
7.ドイツ	1,288	61,412	153.3	163.5	378	62,478	122.7	131.9	1,666	123,890	145.1	145.9
8.ベトナム	0	0	-	-	258	126,687	122.9	186.4	258	126,687	9.4	180.3
9.アラブ首長国連邦	10,257	39,299	95.0	60.4	894	5,678	55.6	35.5	11,151	44,977	89.9	55.5
10.インド	0	0	-	-	690	77,025	210.4	116.8	690	77,025	210.4	116.8
合計(その他含む)	19,964	265,714	69.3	102.1	12,278	3,037,697	101.9	113.4	32,242	3,303,411	78.9	112.4
累計	175,300	1,868,727	78.0	88.3	120,961	28,133,627	110.4	114.2	296,261	30,002,354	88.6	112.2

※順位は前年の「合計金額」上位10カ国

- ① 9月の輸出は、「家庭用」は19,964台、265,714千円で、前年同期比69.3%(台数)、102.1%(金額)、「工業用」は12,278台、3,037,697千円で、前年同期比101.9%(台数)、113.4%(金額)である。
- ② 前月比では、「家庭用」は台数で124.8%、金額で134.5%、「工業用」は台数で103.9%、金額で101.8%である。
- ③ 国別の輸出では、「家庭用」は主要国の「アメリカ」が前年同期比122.7%(台数)、139.4%(金額)である。「工業用」は主要国の「シンガポール」が前年同期比147.1%(台数)、183.6%(金額)、「中国」が前年同期比125.6%(台数)、98.5%(金額)、「アメリカ」が前年同期比118.2%(台数)、95.0%(金額)、「香港」が前年同期比75.4%(台数)、94.4%(金額)である。

「輸入」 国別輸入実績(9月) (単位:台、千円、%、部品含まず)

	家庭用ミシ		前年同期比		工業用ミシ		前年同期比		合計		前年同期比	
	数量	金額	数量	金額	数量	金額	数量	金額	数量	金額	数量	金額
1. 中国	7,854	121,194	24.7	70.8	1,781	148,219	152.0	132.3	9,635	269,413	29.2	95.1
2. 台湾	9,350	127,278	76.4	71.3	140	15,732	68.3	74.2	9,490	143,010	76.3	71.6
3. ベトナム	11,355	118,202	130.9	129.2	32	5,477	266.7	92.8	11,387	123,679	131.1	127.0
4. タイ	4,910	44,732	140.4	252.3	0	0	-	-	4,910	44,732	140.4	252.3
5. イタリア	0	0	-	-	0	0	-	-	0	0	-	-
6. ドイツ	0	0	-	-	11	14,535	183.3	239.2	11	14,535	183.3	239.2
7. ベルギー	0	0	-	-	2	33,819	-	-	2	33,819	-	-
8. フィリピン	0	0	-	-	0	0	-	-	0	0	-	-
9. チェコ	0	0	-	-	1	2,438	20.0	31.6	1	2,438	20.0	31.6
10. アメリカ	0	0	-	-	1	294	100.0	128.9	1	294	100.0	128.9
合計(その他含む)	33,469	411,406	59.5	89.6	1,977	224,495	91.4	124.0	35,446	635,901	60.7	99.3
前月比	96.0	86.8	-	-	113.0	103.8	-	-	96.8	92.1	-	-
累計	482,998	5,647,908	82.8	93.4	15,843	1,717,140	75.2	83.0	498,841	7,365,048	82.6	90.8

※順位は前年の「合計金額」上位10カ国

- ① 9月の輸入は「家庭用」は33,469台、411,406千円で、前年同期比59.5%(台数)、89.6%(金額)である。
「工業用」は1,977台、224,495千円で、前年同期比91.4%(台数)、124.0%(金額)である。
国別の占有率をみると、「家庭用」は「中国」が台数で23.5%、金額で29.5%、「台湾」が台数で27.9%、金額で30.9%である。
「工業用」は「中国」が台数で90.1%、金額で66.0%、「台湾」が台数で7.1%、金額で7.0%である。
- ② 前月比では、「家庭用」は台数で96.0%、金額で86.8%、「工業用」は台数で113.0%、金額で103.8%である。

II. 部品

「輸出」 地域別輸出実績(9月) (単位:千円、%)

	家庭用ミシ部品		工業用ミシ部品				前年同期比	針	前年同期比	テーブル、カバー	前年同期比
	家庭用ミシのもの	前年同期比	ホビークース	カマ	その他	合計					
東アジア	15,457	64.5	19,298	269,644	217,654	506,596	92.7	86,353	53.0	0	-
東南アジア	5,240	340.5	6,546	68,299	196,032	270,877	120.2	145,891	80.6	854	12.6
中近東	0	-	0	1,432	3,049	4,481	123.8	16,531	285.5	0	-
ヨーロッパ	274	131.7	4,276	20,506	65,709	90,491	99.1	4,997	61.4	0	-
北米	19,026	2,241.0	16,033	32,284	97,111	145,428	104.6	3,990	101.7	0	-
中米	0	-	1,048	2,710	35,207	38,965	113.0	0	-	0	-
南米	0	-	242	1,625	6,874	8,741	75.9	0	-	0	-
アフリカ	0	-	0	1,131	2,722	3,853	62.2	0	-	0	-
大洋州	0	-	0	0	0	0	-	0	-	0	-
合計	39,997	147.4	47,443	397,631	624,358	1,069,432	101.1	257,762	70.9	854	11.8
前年同期比	147.4	-	70.5	96.8	107.7	101.1	-	70.9	-	11.8	-
前月比	116.4	-	90.9	93.4	93.3	93.3	-	132.1	-	-	-
累計	248,606	96.7	489,294	3,782,065	5,812,541	10,083,900	108.7	2,146,904	73.4	25,642	30.6
前年同期比	96.7	-	100.5	116.2	105.0	108.7	-	73.4	-	30.6	-

注:平成24年1月から、「テーブル及びカバー」については、家庭用部品から分かれ単独の品目になった。

- ① 9月の部品輸出は「家庭用ミシ部品」が39,997千円、「工業用ミシ部品」が1,069,432千円、「針」が257,762千円、前年同期比では「家庭用」が147.4%、「工業用」が101.1%、「針」が70.9%である。
- ② 前月比では、「家庭用」が116.4%、「工業用」が93.3%、「針」が132.1%である。

「輸入」 国別輸入実績(9月) (単位:千円、%)

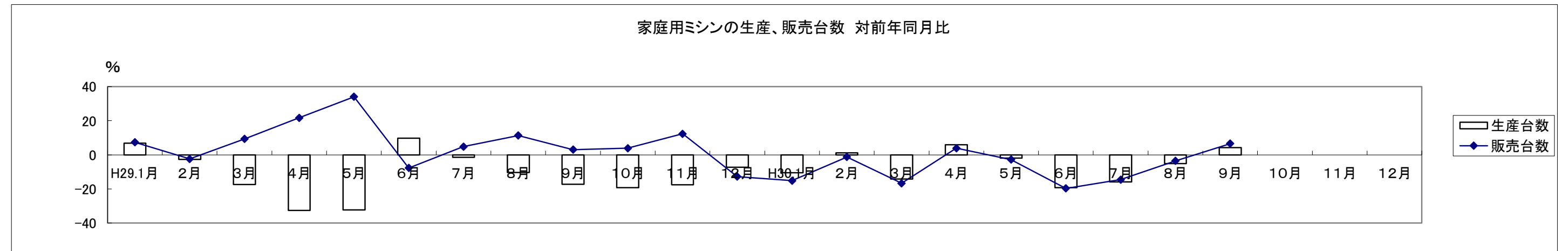
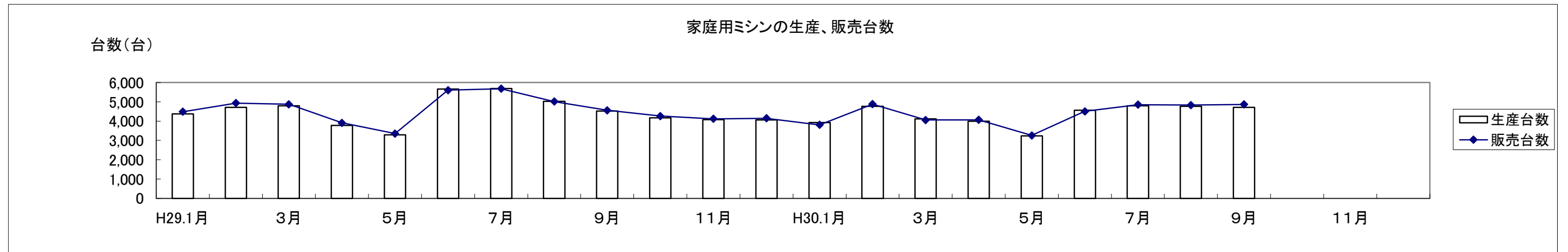
	家庭用部品	工業用部品	針	テーブル、カバー	小計
韓国	0	2,122	706	349	1,055
中国	4,553	441,282	731	14,922	15,653
台湾	41,498	118,740	0	0	0
香港	0	990	0	0	0
ベトナム	574	223,556	95,440	0	95,440
タイ	2,327	625	0	0	0
シンガポール	428	495	2,796	0	2,796
インド	0	0	0	0	0
イギリス	0	0	0	0	0
ドイツ	0	418	0	213	213
スイス	0	0	0	0	0
ポルトガル	0	0	0	0	0
イタリア	0	342	0	0	0
アメリカ	0	1,173	0	1,213	1,213
合計(その他含む)	49,380	792,776	99,931	16,697	116,628
前年同期比	114.3	128.7	51.2	134.7	56.2
前月比	95.0	96.2	87.3	104.2	89.4
累計	512,278	7,138,584	1,044,334	135,066	1,179,400
前年同期比	94.6	131.1	61.5	158.4	66.2

- ① 9月の部品輸入は「家庭用ミシ部品」が49,380千円、「工業用ミシ部品」が792,776千円、「針」が99,931千円、「テーブル及びカバー」が16,697千円、前年同期比では「家庭用」が114.3%、「工業用」が128.7%、「針」が51.2%、「テーブル及びカバー」が134.7%である。
- ② 前月比では、「家庭用」が95.0%、「工業用」が96.2%、「針」が87.3%、「テーブル及びカバー」が104.2%である。

家庭用ミシンの生産、販売、在庫台数(月次) (17/1~12,18/1~)

単位:台、%

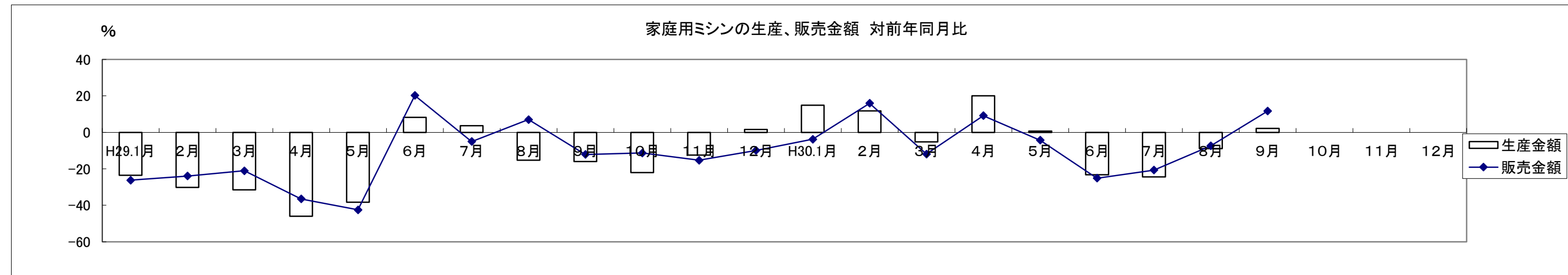
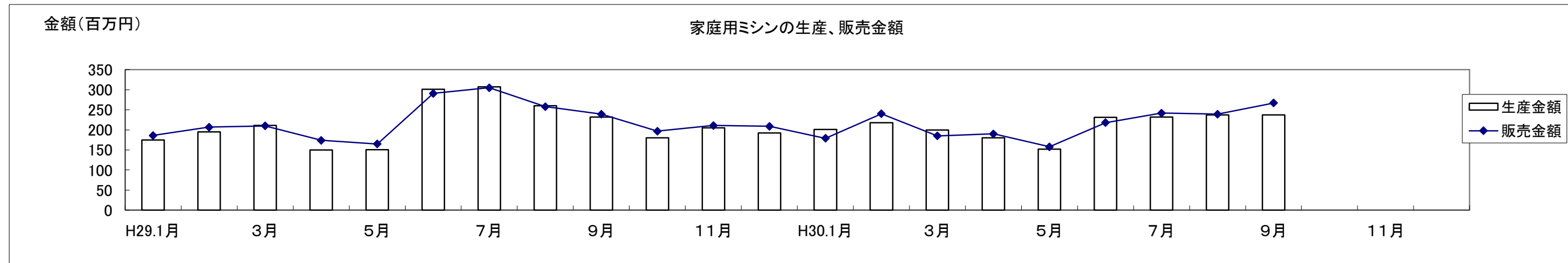
西暦	17.1	17.2	17.3	17.4	17.5	17.6	17.7	17.8	17.9	17.10	17.11	17.12	18.1	18.2	18.3	18.4	18.5	18.6	18.7	18.8	18.9	18.10	18.11	18.12
和暦	H29.1月	2月	3月	4月	5月	6月	7月	8月	9月	10月	11月	12月	H30.1月	2月	3月	4月	5月	6月	7月	8月	9月	10月	11月	12月
生産台数	4,379	4,714	4,798	3,775	3,293	5,661	5,693	5,030	4,519	4,165	4,083	4,064	3,922	4,767	4,117	4,000	3,232	4,569	4,793	4,772	4,711			
対前年比	6.9	-2.7	-17.3	-32.5	-32.2	9.8	-1.4	-10.4	-17.2	-19.2	-17.5	-7.2	-10.4	1.1	-14.2	6.0	-1.9	-19.3	-15.8	-5.1	4.2			
販売台数	4,487	4,937	4,872	3,913	3,352	5,608	5,681	5,015	4,562	4,265	4,120	4,146	3,809	4,878	4,060	4,067	3,259	4,506	4,855	4,836	4,864			
対前年比	5.0	4.1	-9.5	-28.3	-31.8	17.3	2.8	-5.1	-19.0	-17.3	-21.9	-12.8	-15.1	-1.2	-16.7	3.9	-2.8	-19.7	-14.5	-3.6	6.6			
在庫台数	1,059	836	762	624	569	624	642	656	620	520	483	401	516	409	466	399	372	435	373	309	156			
対前年比	113.9	40.3	-25.1	-46.1	-48.2	-57.7	-62.7	-67.9	-66.9	-72.1	-68.6	-65.6	-51.3	-51.1	-38.8	-36.1	-34.6	-30.3	-41.9	-52.9	-74.8			



家庭用ミシンの生産、販売金額(月次) (17/1~12,18/1~)

単位:百万円、%

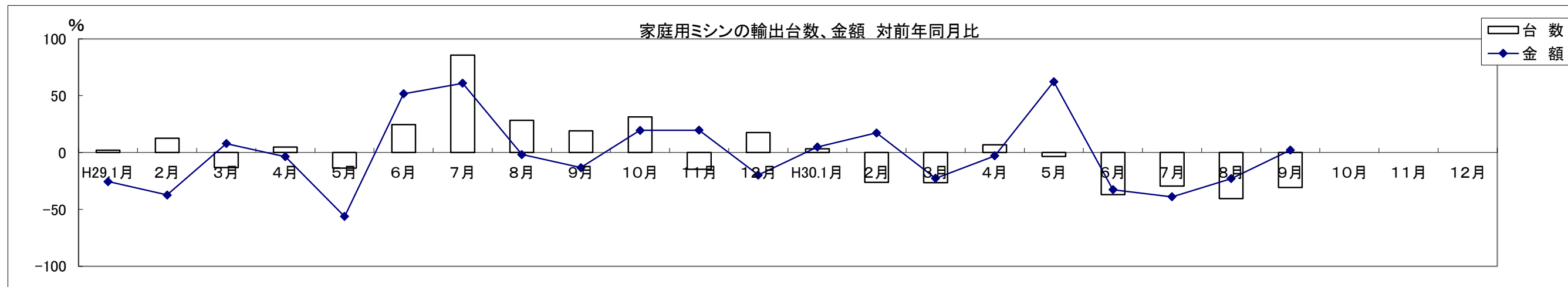
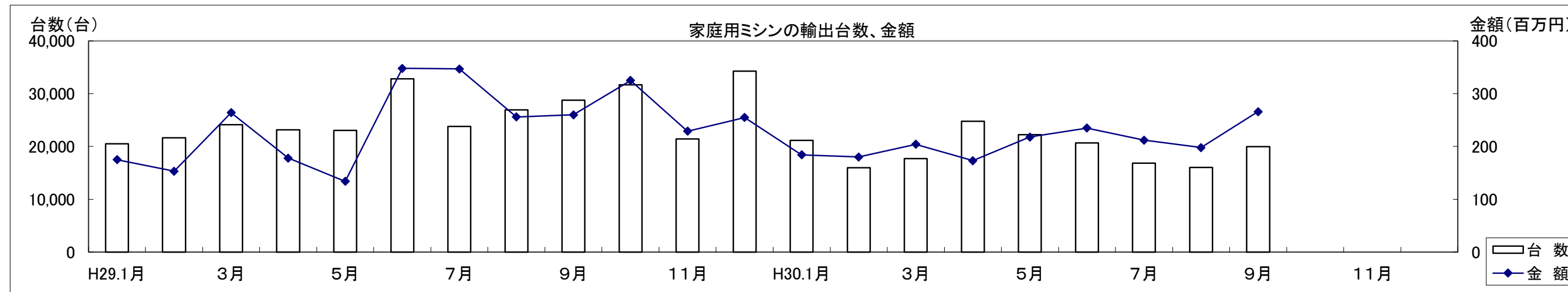
西暦	17.1	17.2	17.3	17.4	17.5	17.6	17.7	17.8	17.9	17.10	17.11	17.12	18.1	18.2	18.3	18.4	18.5	18.6	18.7	18.8	18.9	18.10	18.11	18.12
和暦	H29.1月	2月	3月	4月	5月	6月	7月	8月	9月	10月	11月	12月	H30.1月	2月	3月	4月	5月	6月	7月	8月	9月	10月	11月	12月
生産金額	175	195	211	150	151	301	307	260	232	180	205	192	201	218	200	180	152	231	232	237	237			
対前年比	-23.6	-30.1	-31.5	-46.0	-38.4	8.3	3.7	-15.3	-15.9	-22.1	-12.4	1.6	14.9	11.8	-5.2	20.0	0.7	-23.3	-24.4	-8.8	2.2			
販売金額	186	207	210	174	165	291	305	258	239	197	211	209	179	240	185	190	158	218	242	239	267			
対前年比	-26.2	-23.9	-21.1	-36.5	-42.5	20.2	-5.0	7.1	-12.1	-11.3	-15.3	-9.9	-3.8	15.9	-11.9	9.2	-4.2	-25.1	-20.7	-7.4	11.7			



家庭用ミシンの輸出台数、金額(月次) (17/1~12,18/1~)

単位:台、百万円、%

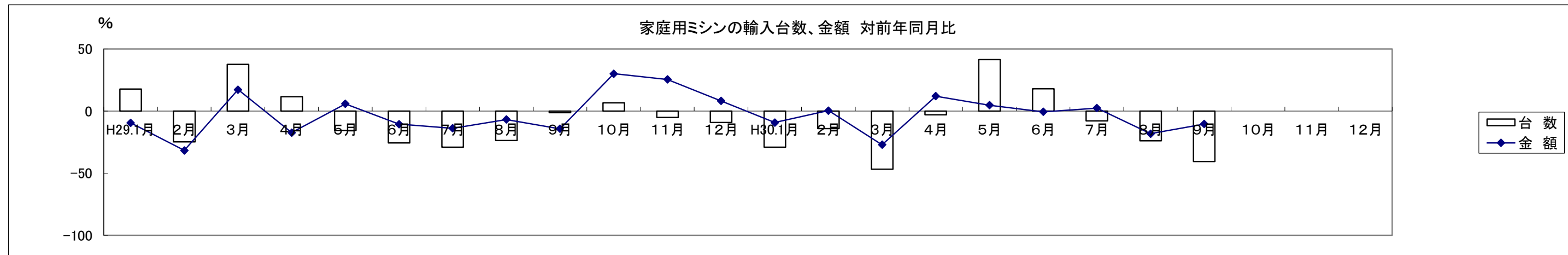
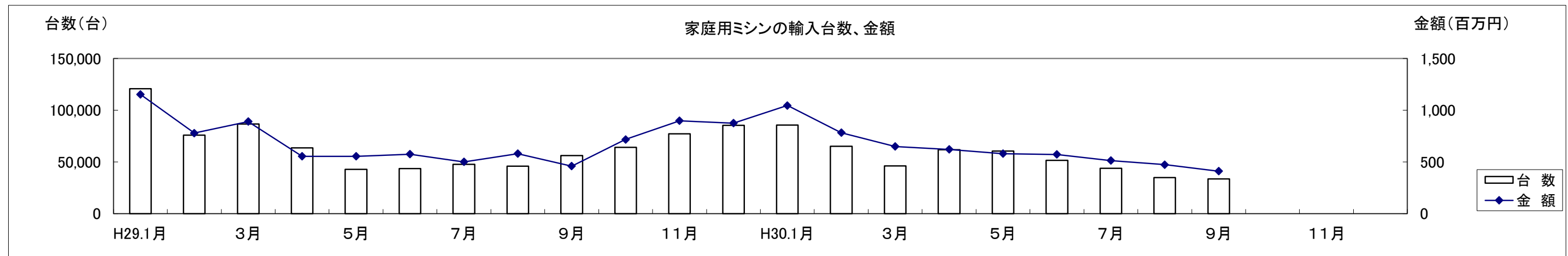
西暦	17.1	17.2	17.3	17.4	17.5	17.6	17.7	17.8	17.9	17.10	17.11	17.12	18.1	18.2	18.3	18.4	18.5	18.6	18.7	18.8	18.9	18.10	18.11	18.12
和暦	H29.1月	2月	3月	4月	5月	6月	7月	8月	9月	10月	11月	12月	H30.1月	2月	3月	4月	5月	6月	7月	8月	9月	10月	11月	12月
台数	20,501	21,641	24,105	23,170	23,026	32,833	23,798	26,944	28,790	31,660	21,444	34,268	21,165	15,950	17,709	24,773	22,254	20,675	16,807	16,003	19,964			
対前年比	2.0	12.7	-13.1	4.8	-13.8	24.5	85.6	28.2	19.2	31.4	-14.7	17.6	3.2	-26.3	-26.5	6.9	-3.4	-37.0	-29.4	-40.6	-30.7			
金額	175	153	264	178	134	348	347	256	260	325	229	255	184	180	204	173	218	235	212	198	266			
対前年比	-25.6	-37.3	7.8	-3.7	-56.2	51.6	60.9	-1.8	-13.3	19.5	19.6	-19.8	4.8	17.2	-22.6	-2.9	62.3	-32.7	-38.9	-22.9	2.1			



家庭用ミシンの輸入台数、金額(月次) (17/1~12,18/1~)

単位:台、百万円、%

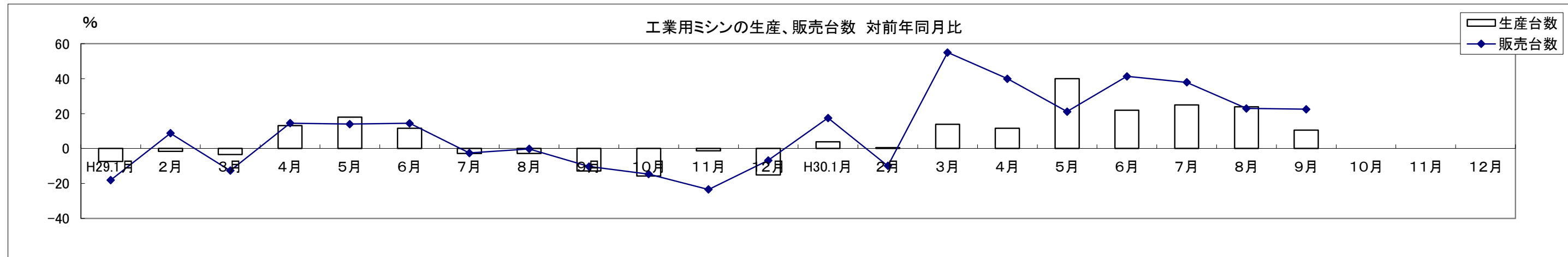
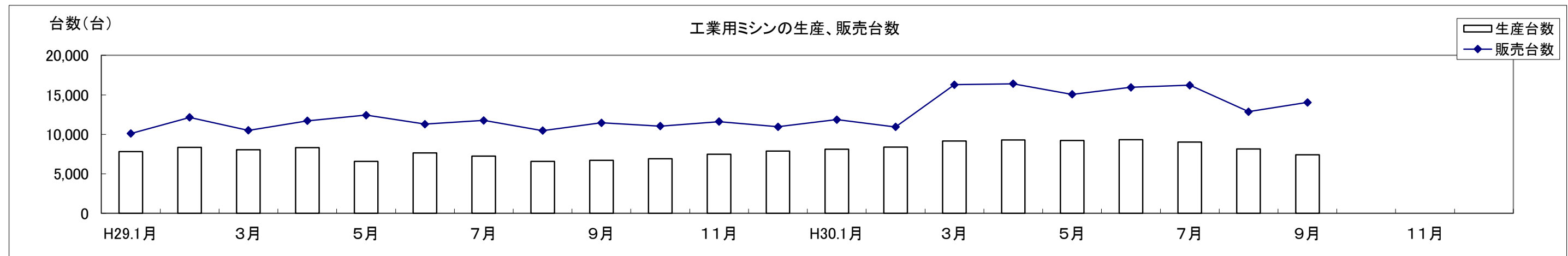
西暦	17.1	17.2	17.3	17.4	17.5	17.6	17.7	17.8	17.9	17.10	17.11	17.12	18.1	18.2	18.3	18.4	18.5	18.6	18.7	18.8	18.9	18.10	18.11	18.12
和暦	H29.1月	2月	3月	4月	5月	6月	7月	8月	9月	10月	11月	12月	H30.1月	2月	3月	4月	5月	6月	7月	8月	9月	10月	11月	12月
台数	120,730	75,741	86,730	63,620	42,853	43,648	47,653	45,775	56,255	64,099	77,213	85,293	85,708	65,075	46,126	61,753	60,611	51,477	43,915	34,864	33,469			
対前年比	17.8	-24.8	37.6	11.5	-15.6	-25.5	-29.1	-23.8	-1.2	6.5	-5.0	-9.2	-29.0	-14.1	-46.8	-2.9	41.4	17.9	-7.8	-23.8	-40.5			
金額	1,152	779	890	554	554	575	501	580	459	717	898	874	1,045	782	649	621	580	572	513	474	411			
対前年比	-9.5	-31.7	17.3	-17.4	5.8	-10.5	-13.8	-6.8	-14.2	30.0	25.4	8.1	-9.3	0.4	-27.0	11.9	4.7	-0.6	2.4	-18.2	-10.4			



工業用ミシンの生産、販売、在庫台数(月次) (17/1~12,18/1~)

単位:台、%

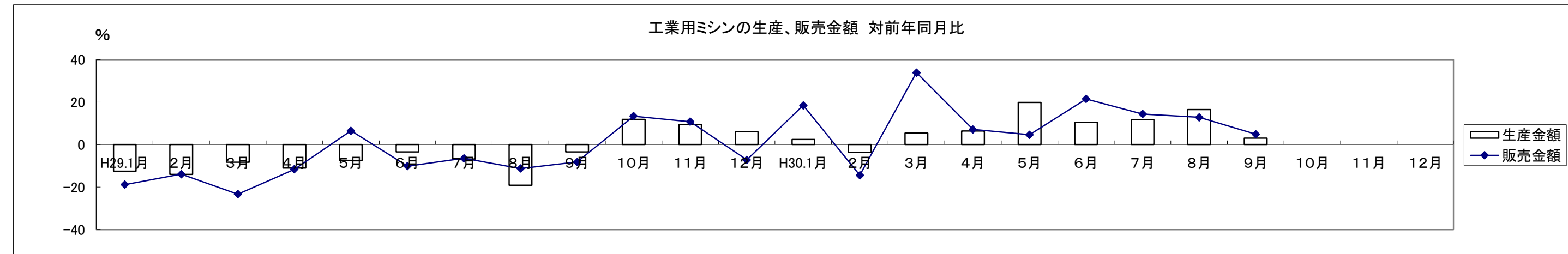
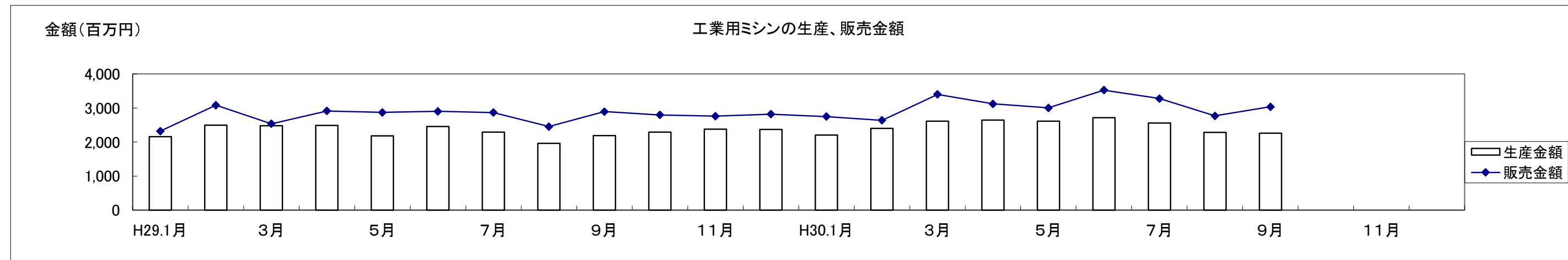
西暦	17.1	17.2	17.3	17.4	17.5	17.6	17.7	17.8	17.9	17.10	17.11	17.12	18.1	18.2	18.3	18.4	18.5	18.6	18.7	18.8	18.9	18.10	18.11	18.12
和暦	H29.1月	2月	3月	4月	5月	6月	7月	8月	9月	10月	11月	12月	H30.1月	2月	3月	4月	5月	6月	7月	8月	9月	10月	11月	12月
生産台数	7,803	8,336	8,037	8,320	6,587	7,640	7,234	6,585	6,700	6,919	7,488	7,880	8,104	8,379	9,149	9,280	9,217	9,314	9,038	8,158	7,409			
対前年比	-3.2	-0.9	-4.6	-8.7	-20.4	-19.6	-18.4	-21.3	-15.8	-5.4	-0.1	10.2	3.9	0.5	13.8	11.5	39.9	21.9	24.9	23.9	10.6			
販売台数	10,100	12,140	10,507	11,717	12,427	11,285	11,764	10,466	11,466	11,049	11,612	10,955	11,869	10,939	16,284	16,397	15,057	15,949	16,221	12,869	14,043			
対前年比	-19.4	-9.6	-24.9	-17.4	-17.1	-29.0	-24.6	-23.5	-23.4	-13.3	-7.7	-21.1	17.5	-9.9	55.0	39.9	21.2	41.3	37.9	23.0	22.5			
在庫台数	14,702	14,117	14,565	15,416	13,741	13,963	13,345	13,696	13,380	13,238	13,208	13,391	14,146	15,609	14,229	13,595	14,119	13,804	11,845	12,448	11,462			
対前年比	7.0	-0.1	1.0	0.9	-8.8	-6.5	-9.9	-12.0	-13.3	-10.7	-10.3	-0.3	-3.8	10.6	-2.3	-11.8	2.8	-1.1	-11.2	-9.1	-14.3			



工業用ミシンの生産、販売金額(月次) (17/1~12,18/1~)

単位: 百万円、%

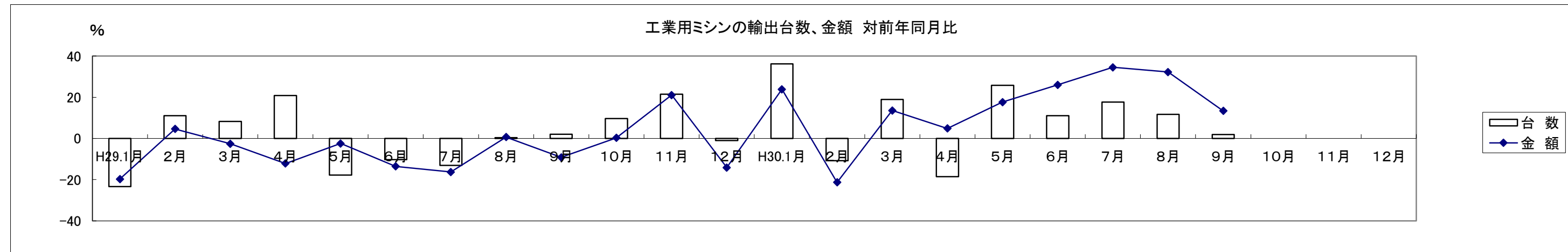
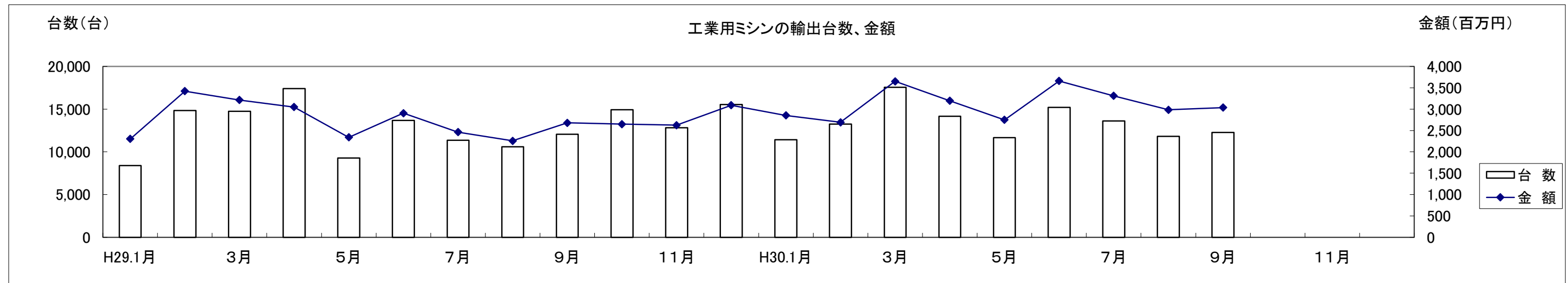
西暦	17.1	17.2	17.3	17.4	17.5	17.6	17.7	17.8	17.9	17.10	17.11	17.12	18.1	18.2	18.3	18.4	18.5	18.6	18.7	18.8	18.9	18.10	18.11	18.12
和暦	H29.1月	2月	3月	4月	5月	6月	7月	8月	9月	10月	11月	12月	H30.1月	2月	3月	4月	5月	6月	7月	8月	9月	10月	11月	12月
生産金額	2,154	2,495	2,477	2,484	2,180	2,458	2,290	1,963	2,191	2,292	2,377	2,371	2,207	2,404	2,610	2,644	2,614	2,715	2,558	2,287	2,258			
対前年比	-12.5	-14.0	-8.3	-11.1	-7.4	-3.5	-6.8	-19.1	-3.5	11.9	9.4	6.0	2.5	-3.6	5.4	6.4	19.9	10.5	11.7	16.5	3.1			
販売金額	2,321	3,081	2,538	2,914	2,871	2,901	2,865	2,454	2,894	2,794	2,760	2,817	2,750	2,637	3,398	3,121	3,004	3,525	3,278	2,769	3,035			
対前年比	-18.8	-13.9	-23.3	-11.6	6.5	-10.1	-6.4	-11.3	-8.2	13.4	10.8	-7.2	18.5	-14.4	33.9	7.1	4.6	21.5	14.4	12.8	4.9			



工業用ミシンの輸出台数、金額(月次) (17/1~12,18/1~)

単位:台、百万円、%

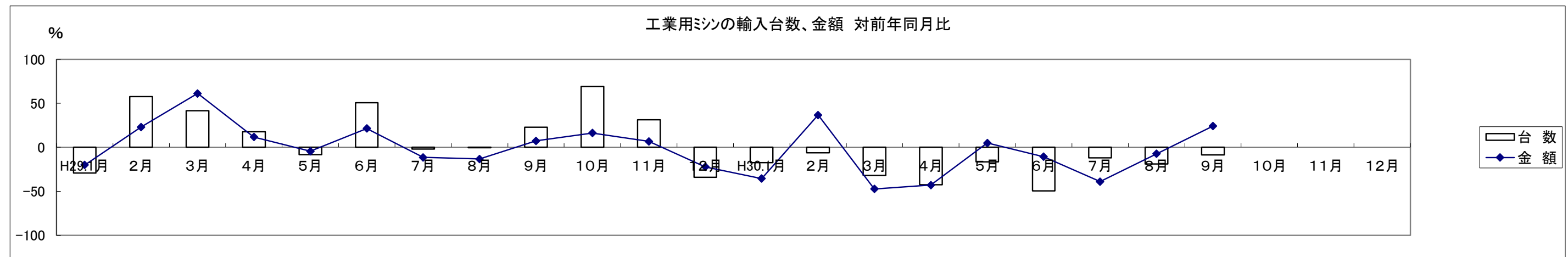
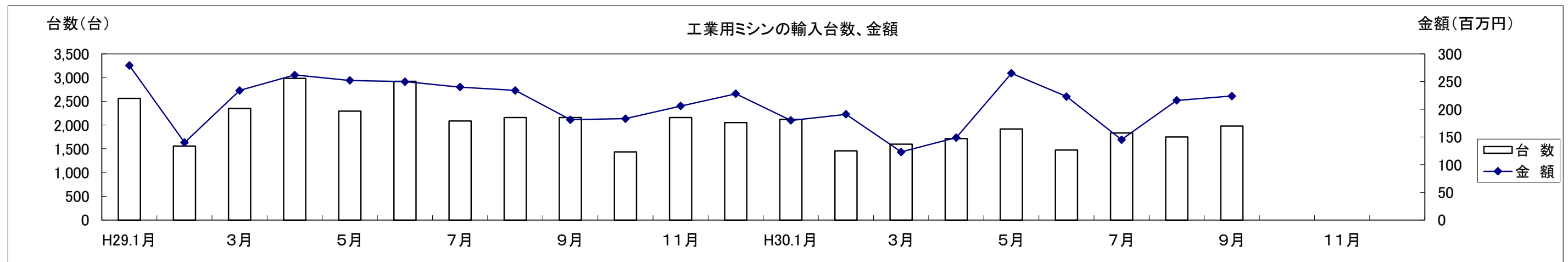
西暦	17.1	17.2	17.3	17.4	17.5	17.6	17.7	17.8	17.9	17.10	17.11	17.12	18.1	18.2	18.3	18.4	18.5	18.6	18.7	18.8	18.9	18.10	18.11	18.12
和暦	H29.1月	2月	3月	4月	5月	6月	7月	8月	9月	10月	11月	12月	H30.1月	2月	3月	4月	5月	6月	7月	8月	9月	10月	11月	12月
台数	8,384	14,843	14,761	17,398	9,277	13,682	11,359	10,582	12,049	14,942	12,829	15,528	11,420	13,250	17,555	14,162	11,669	15,201	13,605	11,821	12,278			
対前年比	-23.4	11.1	8.3	20.9	-17.8	-10.2	-13.1	0.3	2.1	9.6	21.5	-1.0	36.2	-10.7	18.9	-18.6	25.8	11.1	17.7	11.7	11.7			
金額	2,303	3,422	3,215	3,048	2,339	2,905	2,462	2,257	2,679	2,649	2,623	3,091	2,852	2,692	3,652	3,195	2,751	3,659	3,311	2,984	3,038			
対前年比	-19.7	4.6	-2.5	-12.2	-2.4	-13.5	-16.3	0.7	-9.2	0.3	21.0	-14.1	23.8	-21.3	13.6	4.9	17.6	26.0	34.5	32.2	13.4			



工業用ミシンの輸入台数、金額(月次) (17/1~12,18/1~)

単位: 台、百万円、%

西暦	17.1	17.2	17.3	17.4	17.5	17.6	17.7	17.8	17.9	17.10	17.11	17.12	18.1	18.2	18.3	18.4	18.5	18.6	18.7	18.8	18.9	18.10	18.11	18.12
和暦	H29.1月	2月	3月	4月	5月	6月	7月	8月	9月	10月	11月	12月	H30.1月	2月	3月	4月	5月	6月	7月	8月	9月	10月	11月	12月
台数	2,563	1,560	2,352	2,984	2,294	2,921	2,087	2,160	2,162	1,436	2,162	2,054	2,118	1,460	1,600	1,714	1,917	1,473	1,834	1,750	1,977			
対前年比	-3.0	-52.7	-25.7	-5.0	-25.3	-26.9	-29.6	-11.2	-38.6	-55.1	-11.2	-4.9	-17.4	-6.4	-32.0	-42.6	-16.4	-49.6	-12.1	-19.0	-8.6			
金額	279	140	234	262	252	250	240	234	181	183	206	228	180	191	123	149	265	223	145	216	224			
対前年比	-5.9	-50.9	-28.3	-17.0	-19.0	-26.4	-18.6	-9.4	-36.5	-19.1	-6.5	-2.6	-35.5	36.6	-47.3	-43.0	4.9	-10.8	-39.1	-7.4	24.0			



生産・販売・在庫

(単位:台、百万円、%)

	項目 機種別	2018年 (平成30年) 9月									
		生産				販売				在庫	
		数量	前年同期比	金額	前年同期比	数量	前年同期比	金額	前年同期比	数量	前年同期比
家庭用	家庭用ミシン計	4,711	104.2	237	102.2	4,864	106.6	267	111.7	156	25.2
工業用	一本針直線本縫	358	38.6	32	44.4	683	80.9	56	83.6	292	38.2
	へり縫	886	113.9	108	68.4	4,975	154.4	374	116.9	6,855	99.3
	その他の工業用ミシン	6,165	123.4	2,118	108.0	8,385	113.3	2,605	103.9	4,315	75.6
	工業用ミシン計	7,409	110.6	2,258	103.1	14,043	122.5	3,035	104.9	11,462	85.7
ミシン合計		12,120	108.0	2,495	103.0	18,907	118.0	3,302	105.4	11,618	83.0

1. 出所:経済産業省生産動態統計

2. 在庫は当月末実績を示す。

備考: (1)平成14年1月から家庭用ミシンの機種区分が変更され、手編機は調査対象機種から外れた。

(2)平成17年1月から工業用ミシンの機種区分が変更され、「織物用・ニット縫用・その他」と「その他」が統合されました。

	項目 機種別	2018年 (平成30年) 1～9月									
		生産				販売				在庫	
		数量	前年同期比	金額	前年同期比	数量	前年同期比	金額	前年同期比	数量	前年同期比
家庭用	家庭用ミシン計	38,883	92.9	1,888	95.3	39,134	92.2	1,918	94.3	156	25.2
工業用	一本針直線本縫	5,377	101.4	505	97.5	5,668	109.6	552	106.2	292	38.2
	へり縫	6,613	94.9	1,018	76.3	43,215	150.0	3,179	119.9	6,855	99.3
	その他の工業用ミシン	66,058	120.2	20,774	110.3	80,745	118.9	23,786	109.8	4,315	75.6
	工業用ミシン計	78,048	116.1	22,297	107.8	129,628	127.2	27,517	110.8	11,462	85.7
ミシン合計		116,931	107.2	24,185	106.7	168,762	117.0	29,435	109.5	11,618	83.0

2018年9月輸出

(財務省関税局調)

(単位:台、千円、%)

		韓国		中国		台湾		香港		東アジア9月計		対前年同期比		東アジア1~9月計		対前年同期比		
		数量	金額	数量	金額	数量	金額	数量	金額	数量	金額	数量	金額	数量	金額	数量	金額	
家庭用ミシン	ジグザグ縫(電子速度調整式)	5	412							5	412	500.0	112.9	262	3,650	3,742.9	249.3	
	ジグザグ縫(その他)									0	0	-	-	0	0	-	-	
	その他									0	0	-	-	1	398	2.9	17.3	
	小計	5	412	0	0	0	0	0	0	5	412	45.5	54.2	263	4,048	641.5	107.5	
	部品 家庭用ミシンのもの				760		14,243		454	0	15,457	-	64.5	0	131,899	-	91.0	
家庭用ミシン合計	5	412	0	760	0	14,243	0	454	5	15,869	45.5	64.1	263	135,947	641.5	91.4		
工業用ミシン	自動式 単針直線(織物用)			5	2,131					5	2,131	21.7	4.3	73	186,710	43.5	124.9	
	自動式 単針直線(その他)									0	0	-	-	0	0	-	-	
	自動式 オーバーロック									0	0	-	-	139	53,704	187.8	113.7	
	自動式 その他	4	36,984	229	128,086	2	10,423	313	368,580	548	544,073	133.7	135.8	6,728	4,049,894	142.1	125.7	
	計	4	36,984	234	130,217	2	10,423	313	368,580	553	546,204	126.5	120.1	6,940	4,290,308	139.5	125.5	
	その他 単針直線(織物用)			6	2,292			1	335	7	2,627	10.3	28.1	209	33,585	55.6	56.0	
	その他 単針直線(その他)			39	8,114					39	8,114	16.0	19.3	940	166,311	44.8	41.2	
	その他 オーバーロック	56	1,388	1	950				343	48,040	400	50,378	133.8	80.9	3,839	561,574	127.0	109.5
	その他 その他	135	9,261	808	188,256	47	9,606	805	210,432	1,795	417,555	88.3	89.5	22,628	4,915,015	132.9	131.9	
	計	191	10,649	854	199,612	47	9,606	1,149	258,807	2,241	478,674	84.8	82.5	27,616	5,676,485	122.6	120.7	
	小計	195	47,633	1,088	329,829	49	20,029	1,462	627,387	2,794	1,024,878	90.7	99.0	34,556	9,966,793	125.6	122.7	
	部品				131,469	13,270	2,500	1,569	26,262	4,459	160,231	19,298	114.9	73.3	1,717,758	260,263	128.4	119.2
	カマ(個)	3,066	6,049	90,285	167,738	5,416	15,585	32,015	80,272	130,782	269,644	95.5	95.6	1,212,960	2,589,875	109.1	122.1	
	その他		4,441		158,093		21,836		33,284	0	217,654	-	91.4	0	2,400,259	-	108.4	
	小計		10,490		339,101		38,990		118,015	0	506,596	-	92.7	0	5,250,397	-	115.3	
工業用ミシン合計	195	58,123	1,088	668,930	49	59,019	1,462	745,402	2,794	1,531,474	90.7	96.8	34,556	15,217,190	125.6	120.1		
針(千本)			20	331	456	8,058	8,023	77,964	8,499	86,353	44.5	53.0	97,592	935,772	94.1	88.2		
テーブル及びカバー									0	0	-	-	0	1,805	-	167.9		
総計(ミシン合計)	200	48,045	1,088	329,829	49	20,029	1,462	627,387	2,799	1,025,290	90.5	99.0	34,819	9,970,841	126.4	122.7		
総計	200	58,535	1,088	670,021	49	81,320	1,462	823,820	2,799	1,633,696	90.5	92.3	34,819	16,290,714	126.4	117.3		

		ベトナム		タイ		シンガポール		マレーシア		フィリピン		インドネシア		カンボジア		ミャンマー	
		数量	金額	数量	金額	数量	金額	数量	金額	数量	金額	数量	金額	数量	金額	数量	金額
家庭用ミシン	ジグザグ縫(電子速度調整式)															1,814	5,295
	ジグザグ縫(その他)															682	4,010
	その他									598	442					705	2,730
	小計	0	0	0	0	0	0	0	0	598	442	0	0	0	0	3,201	12,035
	部品 家庭用ミシンのもの		383		4,379												
家庭用ミシン合計	0	383	0	4,379	0	0	0	0	598	442	0	0	0	0	3,201	12,513	
工業用ミシン	自動式 単針直線(織物用)	22	21,574	2	1,295					55	4,887	2	798				
	自動式 単針直線(その他)																
	自動式 オーバーロック	25	14,405			2	1,654										
	自動式 その他	50	84,945	1	5,560	181	264,615	2	254	3	669	12	25,355				
	計	97	120,924	3	6,855	183	266,269	2	254	58	5,556	14	26,153	0	0	0	0
	その他 単針直線(織物用)					100	18,664										
	その他 単針直線(その他)					38	7,253										
	その他 オーバーロック	57	1,041									5	723				
	その他 その他	104	4,722	50	8,036	2,679	566,374					23	5,900	6	4,298		
	計	161	5,763	50	8,036	2,817	592,291	0	0	0	0	28	6,623	6	4,298	0	0
	小計	258	126,687	53	14,891	3,000	858,560	2	254	58	5,556	42	32,776	6	4,298	0	0
	部品																
	ボビンケース(個)	9,850	2,104			11,169	2,319			100	473						
	カマ(個)	179,329	37,601	1,412	2,451	3,810	15,643			232	1,483						
	その他		82,446		7,416		75,451		849		2,010		2,708				
小計		122,151		9,867		93,413		849		3,966		2,708		0		0	
工業用ミシン合計	258	248,838	53	24,758	3,000	951,973	2	1,103	58	9,522	42	35,484	6	4,298	0	0	
針(千本)	3,577	31,150	75	562	5,008	38,673			20	410							
テーブル及びカバー		454		400													
総計(ミシン合計)	258	126,687	53	14,891	3,000	858,560	2	254	656	5,998	42	32,776	6	4,298	3,201	12,035	
総計	258	280,825	53	30,099	3,000	990,646	2	1,103	656	10,374	42	35,484	6	4,298	3,201	12,513	

		インド		パキスタン		スリランカ		バングラデシュ		アフガニスタン		東南アジア9月計		対前年同期比		東南アジア1~9月計			
		数量	金額	数量	金額	数量	金額	数量	金額	数量	金額	数量	金額	数量	金額	数量	金額		
家庭用ミシン	ジグザグ縫(電子速度調整式)									998	723	2,812	6,018	76.8	94.0	18,685	49,414		
	ジグザグ縫(その他)									825	5,719	1,507	9,729	55.3	128.9	21,083	81,821		
	その他									633	3,081	1,936	6,253	65.4	69.3	20,386	83,885		
	小計	0	0	0	0	0	0	0	0	2,456	9,523	6,255	22,000	66.9	95.8	60,154	215,120		
	部品 家庭用ミシンのもの												0	5,240	-	340.5	0	40,360	
	家庭用ミシン合計	0	0	0	0	0	0	0	0	0	2,456	9,523	6,255	27,240	66.9	111.1	60,154	255,480	
工業用ミシン	自動式 単針直線(織物用)					2	480						83	29,034	922.2	406.6	2,024	117,284	
	自動式 単針直線(その他)												0	0	-	-	0	0	
	自動式 オーバーロック												27	16,059	300.0	321.6	424	65,399	
	自動式 その他	10	7,953			18	18,666			278	2,768	555	410,785	211.8	174.0	5,146	3,235,916		
	計	10	7,953	0	0	20	19,146	0	0	278	2,768	665	455,878	237.5	183.6	7,594	3,418,599		
	その他 単針直線(織物用)												100	18,664	48.5	103.3	2,784	186,517	
	その他 単針直線(その他)	95	13,575										133	20,828	59.4	60.2	1,502	262,096	
	その他 オーバーロック	43	607										105	2,371	69.1	36.3	1,766	93,141	
	その他 その他	542	54,890					27	21,042	47	306	3,478	665,568	135.2	141.3	31,790	6,017,699		
	計	680	69,072	0	0	0	0	27	21,042	47	306	3,816	707,431	121.0	133.4	37,842	6,559,453		
	小計	690	77,025	0	0	20	19,146	27	21,042	325	3,074	4,481	1,163,309	130.5	149.4	45,436	9,978,052		
	部品																		
	ボビンケース(個)	100	270	20,000	1,380								41,219	6,546	35.0	38.1	445,298	71,314	
	カマ(個)	1,025	1,518	4,359	7,882	273	1,721						190,440	68,299	121.5	101.4	1,410,095	718,919	
その他		11,082		671		9,623		3,776				0	196,032	-	139.3	0	1,499,498		
小計		12,870		9,933		11,344		3,776		0	0	270,877	-	120.2	0	2,289,731			
工業用ミシン合計	690	89,895	0	9,933	20	30,490	27	24,818	325	3,074	4,481	1,434,186	130.5	142.9	45,436	12,267,783			
針(千本)								7,802	75,096				16,482	145,891	62.3	80.6	139,074	1,084,235	
テーブル及びカバー												0	854	-	12.6	0	12,589		
総計(ミシン合計)	690	77,025	0	0	20	19,146	27	21,042	2,781	12,597	10,736	1,185,309	84.0	147.9	105,590	10,193,172			
総計	690	89,895	0	9,933	20	30,490	27	99,914	2,781	12,597	10,736	1,608,171	84.0	132.3	105,590	13,620,087			

		対前年同期比		イラン		サウジアラビア		ヨルダン		アラブ首長国連邦		中近東9月計		対前年同期比		中近東1~9月計		
		数量	金額	数量	金額	数量	金額	数量	金額	数量	金額	数量	金額	数量	金額	数量	金額	
家庭用ミシン	ジグザグ縫(電子速度調整式)	97.9	135.0	248	308					3,338	7,283	3,586	7,591	62.4	31.6	20,673	62,092	
	ジグザグ縫(その他)	104.5	127.0	197	1,061					1,738	11,302	1,935	12,363	53.3	50.0	26,632	197,599	
	その他	89.4	99.1	108	372					5,181	20,714	5,289	21,086	68.3	57.1	48,544	222,711	
	小計	96.9	115.8	553	1,741	0	0	0	0	10,257	39,299	10,810	41,040	63.2	47.9	95,849	482,402	
	部品 家庭用ミシンのもの	-	135.9										0	0	-	-	0	15,507
	家庭用ミシン合計	96.9	118.6	553	1,741	0	0	0	0	10,257	39,299	10,810	41,040	63.2	47.9	95,849	497,909	
工業用ミシン	自動式 単針直線(織物用)	97.6	128.8							301	1,803	301	1,803	32.6	33.1	2,738	15,745	
	自動式 単針直線(その他)	-	-									0	0	-	-	0	0	
	自動式 オーバーロック	39.3	64.5							177	746	177	746	88.5	75.9	2,462	11,873	
	自動式 その他	178.0	120.2					1	685	118	1,077	119	1,762	130.8	266.6	757	10,995	
	計	125.6	118.5	0	0	0	0	1	685	596	3,626	597	4,311	49.1	60.8	5,957	38,613	
	その他 単針直線(織物用)	81.7	82.3									0	0	-	-	35	498	
	その他 単針直線(その他)	84.0	89.9									0	0	-	-	0	0	
	その他 オーバーロック	72.0	59.6							39	203	39	203	15.4	9.8	953	7,251	
	その他 その他	107.7	105.9	40	258					259	1,849	299	2,107	109.5	26.7	1,702	33,752	
	計	101.8	103.2	40	258	0	0	0	0	298	2,052	338	2,310	50.8	20.5	2,690	41,501	
	小計	105.1	108.0	40	258	0	0	1	685	894	5,678	935	6,621	49.7	36.0	8,647	80,114	
	部品																	
	ボビンケース(個)	83.0	88.1									0	0	-	-	54,000	5,644	
	カマ(個)	130.0	116.5							1,320	1,432	1,320	1,432	120.0	189.9	15,769	18,422	
その他	-	98.6						437		2,612	0	3,049	-	144.6	0	37,894		
小計	-	103.2		0		0		437		4,044	0	4,481	-	123.8	0	61,960		
工業用ミシン合計	105.1	107.0	40	258	0	0	1	1,122	894	9,722	935	11,102	49.7	50.5	8,647	142,074		
針(千本)	55.6	66.4	2,656	16,172	42	359						2,698	16,531	295.5	285.5	7,280	46,929	
テーブル及びカバー	-	17.7										0	0	-	-	0	0	
総計(ミシン合計)	100.3	108.1	593	1,999	0	0	1	685	11,151	44,977	11,745	47,661	61.8	45.8	104,496	562,516		
総計	100.3	101.8	593	18,171	0	359	1	1,122	11,151	49,021	11,745	68,673	61.8	60.5	104,496	686,912		

		対前年同期比		ノルウェー		スウェーデン		イギリス		オランダ		ベルギー		フランス		ドイツ		
		数量	金額	数量	金額	数量	金額	数量	金額	数量	金額	数量	金額	数量	金額	数量	金額	
家庭用ミシン	ジグザグ縫(電子速度調整式)	43.8	36.2					5	1,495									
	ジグザグ縫(その他)	81.5	91.5															
	その他	78.2	74.5	75	3,394											1,288	61,412	
	小計	67.5	70.3	75	3,394	0	0	5	1,495	0	0	0	0	0	0	1,288	61,412	
	部品	家庭用ミシンのもの	-	88.2		274												
	家庭用ミシン合計	67.5	70.7	75	3,668	0	0	5	1,495	0	0	0	0	0	0	1,288	61,412	
工業用ミシン	自動式 単針直線(織物用)	81.9	80.2															
	自動式 単針直線(その他)	-	-															
	自動式 オーバーロック	102.3	78.2															
	自動式 その他	106.8	155.6											25	21,638			
	計	92.2	92.2	0	0	0	0	0	0	0	0	0	0	25	21,638	0	0	
	その他 単針直線(織物用)	6.9	12.5															
	その他 単針直線(その他)	-	-															
	その他 オーバーロック	53.2	54.3	51	4,947											238	36,162	
	その他 その他	71.5	22.1					2	480	50	1,450					140	26,316	
	計	55.5	24.2	51	4,947	0	0	2	480	50	1,450	0	0	0	0	378	62,478	
	小計	76.5	37.5	51	4,947	0	0	2	480	50	1,450	0	0	25	21,638	378	62,478	
	部品	ボビンケース(個)	111.5	109.3					1,530	473						444	864	
		カマ(個)	209.2	227.6			42	414	100	371		100	533			997	3,252	
		その他	-	117.8				423		4,713		3,047			7,880		11,933	
		小計	-	136.4		0		837		5,557		3,047		533	7,880		16,049	
工業用ミシン合計	76.5	54.8	51	4,947	0	837	2	6,037	50	4,497	0	533	25	29,518	378	78,527		
針(千本)	59.1	60.3									8	650			539	4,347		
テーブル及びカバー	-	-																
	総計(ミシン合計)	68.2	62.5	126	8,341	0	0	7	1,975	50	1,450	0	0	25	21,638	1,666	123,890	
	総計	68.2	65.9	126	8,615	0	837	7	7,532	50	4,497	0	1,183	25	29,518	1,666	144,286	

		スイス		ポルトガル		スペイン		イタリア		ポーランド		ロシア		オーストリア		ルーマニア		
		数量	金額	数量	金額	数量	金額	数量	金額	数量	金額	数量	金額	数量	金額	数量	金額	
家庭用ミシン	ジグザグ縫(電子速度調整式)																	
	ジグザグ縫(その他)																	
	その他																	
	小計	0	0	0	0	0	0	0	0	0	0	0	0	0	0	0	0	
	部品	家庭用ミシンのもの																
	家庭用ミシン合計	0	0	0	0	0	0	0	0	0	0	0	0	0	0	0	0	
工業用ミシン	自動式 単針直線(織物用)																	
	自動式 単針直線(その他)																	
	自動式 オーバーロック																	
	自動式 その他							4	1,008	42	95,085							
	計	0	0	0	0	0	0	4	1,008	42	95,085	0	0	0	0	0	0	
	その他 単針直線(織物用)									105	14,956							
	その他 単針直線(その他)									158	39,177							
	その他 オーバーロック											9	889					
	その他 その他							49	14,700	205	54,702	64	11,302	4	1,236			
	計	0	0	0	0	0	0	49	14,700	468	108,835	73	12,191	4	1,236	0	0	
	小計	0	0	0	0	0	0	53	15,708	510	203,920	73	12,191	4	1,236	0	0	
	部品	ボビンケース(個)							300	345	3,590	1,749						
		カマ(個)			60	216	65	207	652	2,341	1,676	5,082		59	266	120	489	
		その他		1,146				3,372		4,998		9,037		601			2,401	
		小計		1,146		216		3,579		7,684		15,868		601		266	2,890	
工業用ミシン合計	0	1,146	0	216	0	3,579	53	23,392	510	219,788	73	12,792	4	1,502	0	2,890		
針(千本)																		
テーブル及びカバー																		
	総計(ミシン合計)	0	0	0	0	0	0	53	15,708	510	203,920	73	12,191	4	1,236	0	0	
	総計	0	1,146	0	216	0	3,579	53	23,392	510	219,788	73	12,792	4	1,502	0	2,890	

		ブルガリア		トルコ		リトアニア		マケドニア		カザフスタン		ヨーロッパ9月計		対前年同期比		ヨーロッパ1~9月計		
		数量	金額	数量	金額	数量	金額	数量	金額	数量	金額	数量	金額	数量	金額	数量	金額	
家庭用ミシン	ジグザグ縫(電子速度調整式)											5	1,495	25.0	24.4	30	9,267	
	ジグザグ縫(その他)											0	0	-	-	0	0	
	その他											1,363	64,806	132.7	143.3	8,761	420,024	
	小計	0	0	0	0	0	0	0	0	0	0	1,368	66,301	130.7	129.1	8,791	429,291	
	部品	家庭用ミシンのもの											0	274	-	131.7	0	9,553
	家庭用ミシン合計		0	0	0	0	0	0	0	0	0	0	1,368	66,575	130.7	129.1	8,791	438,844
工業用ミシン	自動式 単針直線(織物用)											0	0	-	-	16	64,228	
	自動式 単針直線(その他)											0	0	-	-	0	0	
	自動式 オーバーロック											0	0	-	-	1,238	64,984	
	自動式 その他			4	2,617							75	120,348	56.0	80.0	1,397	1,736,703	
	計	0	0	4	2,617	0	0	0	0	0	0	75	120,348	52.4	79.0	2,651	1,865,915	
	その他 単針直線(織物用)											105	14,956	65.6	60.0	892	135,033	
	その他 単針直線(その他)											158	39,177	164.6	216.2	1,271	233,371	
	その他 オーバーロック											298	41,998	108.8	108.5	2,266	318,839	
	その他 その他			131	28,455							645	138,641	100.3	92.0	7,452	1,518,255	
	計	0	0	131	28,455	0	0	0	0	0	0	1,206	234,772	102.8	101.0	11,881	2,205,498	
	小計	0	0	135	31,072	0	0	0	0	0	0	1,281	355,120	97.3	92.3	14,532	4,071,413	
	部品	ボビンケース(個)			2,556	845							8,420	4,276	40.4	36.2	84,878	53,750
		カマ(個)	86	229	3,592	6,869			61	237			7,610	20,506	63.0	73.5	71,442	190,337
		その他				9,294		341				6,523	0	65,709	-	127.3	0	525,378
	小計		229		17,008		341		237		6,523	0	90,491	-	99.1	0	769,465	
工業用ミシン合計		0	229	135	48,080	0	341	0	237	0	6,523	1,281	445,611	97.3	93.6	14,532	4,840,878	
針(千本)												547	4,997	90.9	61.4	5,123	42,537	
テーブル及びカバー												0	0	-	-	0	1,249	
	総計(ミシン合計)	0	0	135	31,072	0	0	0	0	0	0	2,649	421,421	112.1	96.6	23,323	4,500,704	
	総計	0	229	135	48,080	0	341	0	237	0	6,523	2,649	517,183	112.1	96.5	23,323	5,323,508	

		対前年同期比		カナダ		アメリカ合衆国		北米9月計		対前年同期比		北米1~9月計		対前年同期比		メキシコ		
		数量	金額	数量	金額	数量	金額	数量	金額	数量	金額	数量	金額	数量	金額	数量	金額	
家庭用ミシン	ジグザグ縫(電子速度調整式)	33.3	35.6			210	63,903	210	63,903	225.8	227.2	689	205,695	102.2	101.4			
	ジグザグ縫(その他)	-	-					0	0	-	-	0	0	-	-			
	その他	97.2	103.7			1,100	61,561	1,100	61,561	112.8	99.5	8,480	480,880	98.7	89.6			
	小計	94.0	95.1	0	0	1,310	125,464	1,310	125,464	122.7	139.4	9,169	686,575	98.9	92.9	0	0	
	部品	家庭用ミシンのもの	-	158.8				19,026	0	19,026	-	2241.0	0	49,092	-	90.4		
	家庭用ミシン合計		94.0	95.9	0	0	1,310	144,490	1,310	144,490	122.7	159.0	9,169	735,667	98.9	92.7	0	0
工業用ミシン	自動式 単針直線(織物用)	145.5	12,447.3			1	5,252	1	5,252	50.0	49.1	8	73,369	266.7	562.7	1	2,106	
	自動式 単針直線(その他)	-	-					0	0	-	-	0	0	-	-			
	自動式 オーバーロック	12,380.0	2,443.9					0	0	-	-	2	5,906	0.2	6.3			
	自動式 その他	105.4	132.6	5	25,997	43	99,619	48	125,616	85.7	98.8	686	1,176,268	86.6	78.4			
	計	197.0	142.1	5	25,997	44	104,871	49	130,868	26.1	91.3	696	1,255,543	34.8	78.2	1	2,106	
	その他 単針直線(織物用)	89.6	91.5			437	22,918	437	22,918	140.1	139.3	1,500	145,736	121.0	126.5	10	2,187	
	その他 単針直線(その他)	140.8	179.1			442	56,721	442	56,721	80.5	64.0	2,260	330,283	90.9	72.7			
	その他 オーバーロック	78.7	78.2			233	39,286	233	39,286	582.5	240.6	1,209	230,399	116.1	105.2			
	その他 その他	109.0	116.8			577	156,817	577	156,817	113.8	111.0	5,679	1,401,372	163.2	144.5	53	4,006	
	計	102.3	111.1	0	0	1,689	275,742	1,689	275,742	120.0	105.0	10,648	2,107,790	129.1	119.9	63	6,193	
	小計	112.1	123.5	5	25,997	1,733	380,613	1,738	406,610	108.9	100.1	11,344	3,363,333	110.7	100.0	64	8,299	
	部品	ボビンケース(個)	58.1	63.8			25,542	16,033	25,542	16,033	222.3	182.9	102,101	78,330	91.5	100.8	2,352	1,048
		カマ(個)	99.1	106.8			8,729	32,284	8,729	32,284	149.3	130.2	58,391	200,528	70.6	83.1	1,415	2,710
		その他	-	106.9		1,084		96,027	0	97,111	-	92.1	0	1,003,158	-	104.2		6,678
	小計	-	102.0		1,084		144,344	0	145,428	-	104.6	0	1,282,016	-	100.0		10,436	
工業用ミシン合計		112.1	119.5	5	27,081	1,733	524,957	1,738	552,038	108.9	101.3	11,344	4,645,349	110.7	100.0	64	18,735	
針(千本)		39.9	42.1			90	3,990	90	3,990	33.1	101.7	2,647	33,694	130.2	79.7			
テーブル及びカバー		-	586.4					0	0	-	-	0	9,653	-	103.4			
	総計(ミシン合計)	104.5	120.0	5	25,997	3,043	506,077	3,048	532,074	114.4	107.2	20,513	4,049,908	105.1	98.7	64	8,299	
	総計	104.5	115.5	5	27,081	3,043	673,437	3,048	700,518	114.4	109.4	20,513	5,424,363	105.1	98.8	64	18,735	

		グアテマラ		ホンジュラス		エルサルバドル		ドミニカ共和国		中米9月計		対前年同期比		中米1~9月計		対前年同期比		
		数量	金額	数量	金額	数量	金額	数量	金額	数量	金額	数量	金額	数量	金額	数量	金額	
家庭用ミシン	ジグザグ縫(電子速度調整式)									0	0	-	-	0	0	-	-	
	ジグザグ縫(その他)									0	0	-	-	0	0	-	-	
	その他									0	0	-	-	0	0	-	-	
	小計	0	0	0	0	0	0	0	0	0	0	-	-	0	0	-	-	
	部品 家庭用ミシンのもの									0	0	-	-	0	216	-	25.9	
	家庭用ミシン合計	0	0	0	0	0	0	0	0	0	-	-	0	216	-	25.9		
工業用ミシン	自動式 単針直線(織物用)									1	2,106	50.0	127.6	17	46,322	850.0	2,805.7	
	自動式 単針直線(その他)									0	0	-	-	0	0	-	-	
	自動式 オーバーロック									0	0	-	-	6	10,629	600.0	176.9	
	自動式 その他									0	0	-	-	114	62,854	316.7	226.0	
	計	0	0	0	0	0	0	0	0	1	2,106	5.0	40.9	137	119,805	351.3	337.7	
	その他 単針直線(織物用)									10	2,187	250.0	468.3	13	2,541	52.0	29.3	
	その他 単針直線(その他)									0	0	-	-	5	6,579	-	-	
	その他 オーバーロック									0	0	-	-	0	0	-	-	
	その他 その他									53	4,006	27.5	25.2	1,102	145,235	109.5	137.9	
	計	0	0	0	0	0	0	0	0	63	6,193	32.0	37.8	1,120	154,355	108.6	135.4	
	小計	0	0	0	0	0	0	0	0	64	8,299	29.5	38.5	1,257	274,160	117.5	183.5	
	部品	ボビンケース(個)									2,352	1,048	18.1	62.2	62,317	10,498	85.8	95.7
		カマ(個)									1,415	2,710	64.3	75.6	12,060	28,400	105.2	93.7
		その他		220		23,783		1,030		3,496	0	35,207	-	120.5	0	244,400	-	112.3
		小計		220		23,783		1,030		3,496	0	38,965	-	113.0	0	283,298	-	109.4
	工業用ミシン合計	0	220	0	23,783	0	1,030	0	3,496	64	47,264	29.5	84.4	1,257	557,458	117.5	136.5	
	針(千本)									0	0	-	-	0	0	-	-	
	テーブル及びカバー									0	0	-	-	0	0	-	-	
	総計(ミシン合計)	0	0	0	0	0	0	0	0	64	8,299	29.5	38.5	1,257	274,160	117.5	183.5	
	総計	0	220	0	23,783	0	1,030	0	3,496	64	47,264	29.5	83.9	1,257	557,674	117.5	136.3	

		コロンビア		エクアドル		ペルー		チリ		ブラジル		ウルグアイ		南米9月計		対前年同期比		
		数量	金額	数量	金額	数量	金額	数量	金額	数量	金額	数量	金額	数量	金額	数量	金額	
家庭用ミシン	ジグザグ縫(電子速度調整式)													0	0	-	-	
	ジグザグ縫(その他)													0	0	-	-	
	その他													0	0	-	-	
	小計	0	0	0	0	0	0	0	0	0	0	0	0	0	0	-	-	
	部品 家庭用ミシンのもの													0	0	-	-	
	家庭用ミシン合計	0	0	0	0	0	0	0	0	0	0	0	0	0	0	-	-	
工業用ミシン	自動式 単針直線(織物用)													0	0	-	-	
	自動式 単針直線(その他)													0	0	-	-	
	自動式 オーバーロック													0	0	-	-	
	自動式 その他									3	5,914			3	5,914	-	-	
	計	0	0	0	0	0	0	0	0	3	5,914	0	0	3	5,914	-	-	
	その他 単針直線(織物用)													0	0	-	-	
	その他 単針直線(その他)													0	0	-	-	
	その他 オーバーロック			42	2,440									42	2,440	-	-	
	その他 その他			157	16,189	291	20,261			58	19,216			506	55,666	158.1	218.3	
	計	0	0	199	18,629	291	20,261	0	0	58	19,216	0	0	548	58,106	171.3	227.8	
	小計	0	0	199	18,629	291	20,261	0	0	61	25,130	0	0	551	64,020	172.2	251.0	
	部品	ボビンケース(個)									554	242			554	242	13.6	30.9
		カマ(個)									408	1,187	50	438	458	1,625	53.1	58.6
		その他		1,838				1,054		240		2,255		1,487	0	6,874	-	86.3
		小計		1,838		0		1,054		240		3,684		1,925	0	8,741	-	75.9
	工業用ミシン合計	0	1,838	199	18,629	291	21,315	0	240	61	28,814	0	1,925	551	72,761	172.2	196.5	
	針(千本)													0	0	-	-	
	テーブル及びカバー													0	0	-	-	
	総計(ミシン合計)	0	0	199	18,629	291	20,261	0	0	61	25,130	0	0	551	64,020	172.2	251.0	
	総計	0	1,838	199	18,629	291	21,315	0	240	61	28,814	0	1,925	551	72,761	172.2	193.2	

		南米1~9月計		対前年同期比		モロッコ		チュニジア		エジプト		ウガンダ		モーリシャス		南アフリカ		
		数量	金額	数量	金額	数量	金額	数量	金額	数量	金額	数量	金額	数量	金額	数量	金額	
家庭用 ミシン	ジグザグ縫(電子速度調整式)	0	0	-	-													
	ジグザグ縫(その他)	0	0	-	-													
	その他	0	0	-	-											21	908	
	小計	0	0	-	-	0	0	0	0	0	0	0	0	0	0	21	908	
	部品 家庭用ミシンのもの	0	928	-	33.9													
	家庭用ミシン合計	0	928	-	-	0	0	0	0	0	0	0	0	0	0	21	908	
工業用 ミシン	自動式 単針直線(織物用)	0	0	-	-							54	235					
	自動式 単針直線(その他)	0	0	-	-													
	自動式 オーバーロック	0	0	-	-													
	自動式 その他	26	49,688	371.4	212.5													
	計	26	49,688	371.4	212.5	0	0	0	0	0	0	54	235	0	0	0	0	
	その他 単針直線(織物用)	0	0	-	-						151	1,722						
	その他 単針直線(その他)	0	0	-	-													
	その他 オーバーロック	43	3,125	2,150.0	797.2						145	2,431					15	1,324
	その他 その他	1,913	223,597	130.6	160.5						66	2,618						
	計	1,956	226,722	133.2	162.0	0	0	0	0	362	6,771	0	0	0	0	15	1,324	
	小計	1,982	276,410	134.4	169.2	0	0	0	0	362	6,771	54	235	0	0	15	1,324	
	部品	ボビンケース(個)	26,803	8,893	78.7	99.0												
		カマ(個)	9,785	23,558	54.7	58.0			251	595					92	536		
		その他	0	49,039	-	89.4				894		1,250				578		
		小計	0	81,490	-	78.0				894		1,845		0		1,114	0	
	工業用ミシン合計	1,982	357,900	134.4	133.6	0	894	0	1,845	362	6,771	54	235	0	1,114	15	1,324	
	針(千本)	52	1,619	58.4	72.1													
	テーブル及びカバー	0	0	-	-													
	総計(ミシン合計)	1,982	276,410	121.9	168.8	0	0	0	0	362	6,771	54	235	0	0	36	2,232	
	総計	1,982	360,447	121.9	131.9	0	894	0	1,845	362	6,771	54	235	0	1,114	36	2,232	

		アフリカ9月計		対前年同期比		アフリカ1~9月計		対前年同期比		オーストラリア		ニュージーランド		大洋州9月計		対前年同期比		
		数量	金額	数量	金額	数量	金額	数量	金額	数量	金額	数量	金額	数量	金額	数量	金額	
家庭用 ミシン	ジグザグ縫(電子速度調整式)	0	0	-	-	256	1,499	316.0	417.5					0	0	-	-	
	ジグザグ縫(その他)	0	0	-	-	0	0	-	-					0	0	-	-	
	その他	21	908	100.0	89.5	182	1,698	21.9	34.3	120	5,672	75	3,917	195	9,589	108.3	113.9	
	小計	21	908	100.0	89.5	438	3,197	34.1	51.0	120	5,672	75	3,917	195	9,589	108.3	113.9	
	部品 家庭用ミシンのもの	0	0	-	-	0	0	-	-					0	0	-	-	
	家庭用ミシン合計	21	908	100.0	89.5	438	3,197	34.1	51.0	120	5,672	75	3,917	195	9,589	108.3	113.9	
工業用 ミシン	自動式 単針直線(織物用)	54	235	-	-	409	1,768	101.5	161.3					0	0	-	-	
	自動式 単針直線(その他)	0	0	-	-	0	0	-	-					0	0	-	-	
	自動式 オーバーロック	0	0	-	-	0	0	-	-					0	0	-	-	
	自動式 その他	0	0	-	-	21	33,917	350.0	393.4					0	0	-	-	
	計	54	235	-	-	430	35,685	105.1	367.2	0	0	0	0	0	0	-	-	
	その他 単針直線(織物用)	151	1,722	-	-	1,115	11,996	297.3	249.9					0	0	-	-	
	その他 単針直線(その他)	0	0	-	-	0	0	-	-					0	0	-	-	
	その他 オーバーロック	160	3,755	761.9	337.1	531	11,566	226.9	155.2					0	0	-	-	
	その他 その他	66	2,618	36.3	35.2	1,039	50,321	165.4	183.2	3	510			3	510	-	-	
	計	377	8,095	185.7	94.8	2,685	73,883	216.9	182.5	3	510	0	0	3	510	300.0	89.0	
	小計	431	8,330	212.3	97.5	3,115	109,568	189.1	218.3	3	510	0	0	3	510	300.0	89.0	
	部品	ボビンケース(個)	0	0	-	-	1,180	602	58.6	98.2					0	0	-	-
		カマ(個)	343	1,131	50.6	66.4	3,514	11,783	42.6	64.4					0	0	-	-
		その他	0	2,722	-	60.6	0	44,895	-	116.5					0	0	-	-
		小計	0	3,853	-	62.2	0	57,280	-	99.7		0	0	0	0	-	-	
	工業用ミシン合計	431	12,183	212.3	82.6	3,115	166,848	189.1	155.0	3	510	0	0	3	510	300.0	89.0	
	針(千本)	0	0	-	-	0	0	-	-					0	0	-	-	
	テーブル及びカバー	0	0	-	-	0	346	-	100.0					0	0	-	-	
	総計(ミシン合計)	452	9,238	201.8	96.7	3,553	112,765	121.1	199.7	123	6,182	75	3,917	198	10,099	109.4	112.3	
	総計	452	13,091	201.8	83.1	3,553	170,391	121.1	146.0	123	6,182	75	3,917	198	10,099	109.4	98.1	

		大洋州1~9月計		対前年同期比		総計9月計		対前年同期比		総計1~9月計		対前年同期比		
		数量	金額	数量	金額	数量	金額	数量	金額	数量	金額	数量	金額	
家庭用 ミシン	ジグザグ縫(電子速度調整式)	50	15,391	111.1	108.1	6,618	79,419	69.5	122.1	40,645	347,008	60.5	76.6	
	ジグザグ縫(その他)	0	0	-	-	3,442	22,092	54.1	68.4	47,715	279,420	89.2	92.5	
	その他	586	32,703	90.9	109.9	9,904	164,203	76.7	100.8	86,940	1,242,299	83.4	91.2	
	小計	636	48,094	92.2	109.3	19,964	265,714	69.3	102.1	175,300	1,868,727	78.0	88.3	
	部品 家庭用ミシンのもの	0	1,051	-	98.9	0	39,997	-	147.4	0	248,606	-	96.7	
	家庭用ミシン合計	636	49,145	92.2	109.1	19,964	305,711	69.3	106.4	175,300	2,117,333	78.0	89.2	
工業用 ミシン	自動式 単針直線(織物用)	0	0	-	-	445	40,561	46.4	54.6	5,285	505,426	88.0	176.0	
	自動式 単針直線(その他)	0	0	-	-	0	0	-	-	0	0	-	-	
	自動式 オーバーロック	0	0	-	-	204	16,805	58.0	91.1	4,271	212,495	89.4	79.9	
	自動式 その他	0	0	-	-	1,348	1,208,498	138.8	131.6	14,875	10,356,235	141.6	117.8	
	計	0	0	-	-	1,997	1,265,864	87.5	125.2	24,431	11,074,156	114.8	118.5	
	その他 単針直線(織物用)	0	0	-	-	810	63,074	108.0	91.1	6,548	515,906	94.4	90.9	
	その他 単針直線(その他)	11	803	550.0	88.0	772	124,840	61.7	67.3	5,989	999,443	80.4	77.9	
	その他 オーバーロック	62	8,984	89.9	80.2	1,277	140,431	122.8	110.5	10,669	1,234,879	92.8	93.0	
	その他 その他	19	3,997	105.6	118.2	7,422	1,443,488	110.4	112.2	73,324	14,309,243	117.6	118.2	
	計	92	13,784	92.0	85.6	10,281	1,771,833	105.3	106.2	96,530	17,059,471	109.4	111.6	
	小計	92	13,784	88.5	49.7	12,278	3,037,697	101.9	113.4	120,961	28,133,627	110.4	114.2	
	部品	ボビンケース(個)	0	0	-	-	238,318	47,443	76.1	70.5	2,494,335	489,294	108.9	100.5
		カマ(個)	42	243	22.6	26.5	341,097	397,631	107.8	96.8	2,794,058	3,782,065	116.6	116.2
		その他	0	8,020	-	292.2	0	624,358	-	107.7	0	5,812,541	-	105.0
	小計	0	8,263	-	225.6	0	1,069,432	-	101.1	0	10,083,900	-	108.7	
	工業用ミシン合計	92	22,047	88.5	70.3	12,278	4,107,129	101.9	109.9	120,961	38,217,527	110.4	112.7	
	針(千本)	30	2,118	44.8	67.9	28,316	257,762	59.8	70.9	251,798	2,146,904	66.0	73.4	
	テーブル及びカバー	0	0	-	-	0	854	-	11.8	0	25,642	-	30.6	
	総計(ミシン合計)	728	61,878	91.7	86.3	32,242	3,303,411	78.9	112.4	296,261	30,002,354	88.6	112.2	
	総計	728	73,310	91.7	92.2	32,242	4,671,456	78.9	106.3	296,261	42,507,406	88.6	108.2	

2018年9月輸入

(財務省関税局調)

(単位:台、千円、%)

		韓国		中国		台湾		香港		ベトナム	
		数量	金額	数量	金額	数量	金額	数量	金額	数量	金額
家庭用 ミシン	完成品(頭部含む)			7,854	121,194	9,350	127,278			11,355	118,202
	部品				4,553		41,498				574
家庭用合計		0	0	7,854	125,747	9,350	168,776	0	0	11,355	118,776
工業用 ミシン	自動式:単針直線			144	13,371						
	自動式:オーバーロック			204	12,009						
	自動式:その他	4	2,048	40	14,393	140	15,732			15	4,780
	自動式計	4	2,048	388	39,773	140	15,732	0	0	15	4,780
	その他:単針直線			289	31,955					17	697
	その他:オーバーロック			236	13,898						
	その他:その他			868	62,593						
	その他計	0	0	1,393	108,446	0	0	0	0	17	697
小計	4	2,048	1,781	148,219	140	15,732	0	0	32	5,477	
工業用合計		4	4,170	1,781	589,501	140	134,472	0	990	32	229,033
針(千本)		40	706	47	731					32,286	95,440
テーブル及びカバー			349		14,922						
総計(ミシン合計)		4	2,048	9,635	269,413	9,490	143,010	0	0	11,387	123,679
総計		4	5,225	9,635	730,901	9,490	303,248	0	990	11,387	443,249

		タイ		シンガポール		フィリピン		イギリス		ベルギー	
		数量	金額	数量	金額	数量	金額	数量	金額	数量	金額
家庭用 ミシン	完成品(頭部含む)	4,910	44,732								
	部品		2,327		428						
家庭用合計		4,910	47,059	0	428	0	0	0	0	0	0
工業用 ミシン	自動式:単針直線										
	自動式:オーバーロック									2	33,819
	自動式:その他							5	1,933		
	自動式計	0	0	0	0	0	0	5	1,933	2	33,819
	その他:単針直線										
	その他:オーバーロック										
	その他:その他										
	その他計	0	0	0	0	0	0	0	0	0	0
小計	0	0	0	0	0	0	5	1,933	2	33,819	
工業用合計		0	625	0	495	0	761	5	1,933	2	35,499
針(千本)				174	2,796						
テーブル及びカバー											
総計(ミシン合計)		4,910	44,732	0	0	0	0	5	1,933	2	33,819
総計		4,910	47,684	0	3,719	0	761	5	1,933	2	35,499

		フランス		ドイツ		イタリア		チェコ		アメリカ合衆国	
		数量	金額	数量	金額	数量	金額	数量	金額	数量	金額
家庭用	完成品(頭部含む)										
ミシン	部品										
家庭用合計		0	0	0	0	0	0	0	0	0	0
工業用	自動式:単針直線										
	自動式:オーバーロック										
	自動式:その他			9	11,034			1	2,438		
	自動式計	0	0	9	11,034	0	0	1	2,438	0	0
	その他:単針直線										
	その他:オーバーロック										
	その他:その他			2	3,501					1	294
	その他計	0	0	2	3,501	0	0	0	0	1	294
小計	0	0	11	14,535	0	0	1	2,438	1	294	
部品			592		418		342				1,173
工業用合計		0	592	11	14,953	0	342	1	2,438	1	1,467
針(千本)								5	258		
テーブル及びカバー					213						1,213
総計(ミシン合計)		0	0	11	14,535	0	0	1	2,438	1	294
総計		0	592	11	15,166	0	342	1	2,696	1	2,680

		総計9月計		対前年同期比		累計1~9月計		対前年同期比	
		数量	金額	数量	金額	数量	金額	数量	金額
家庭用	完成品(頭部含む)	33,469	411,406	59.5	89.6	482,998	5,647,908	82.8	93.4
ミシン	部品	0	49,380	-	114.3	0	512,278	-	94.6
家庭用合計		33,469	460,786	59.5	91.7	482,998	6,160,186	82.8	93.5
工業用	自動式:単針直線	144	13,371	94.7	136.6	698	111,473	22.3	50.7
	自動式:オーバーロック	206	45,828	140.1	245.8	993	111,092	83.2	72.2
	自動式:その他	214	52,358	24.0	81.7	3,977	568,150	80.1	87.7
	自動式計	564	111,557	47.4	120.5	5,668	790,715	61.0	77.4
	その他:単針直線	306	32,652	130.2	176.6	2,872	246,142	90.6	96.7
	その他:オーバーロック	236	13,898	117.4	94.8	1,676	108,590	59.7	67.1
	その他:その他	871	66,388	162.2	120.1	5,627	571,693	96.8	90.5
	その他計	1,413	112,938	145.2	127.7	10,175	926,425	86.3	88.4
小計	1,977	224,495	91.4	124.0	15,843	1,717,140	75.2	83.0	
部品		0	792,776	-	128.7	0	7,138,584	-	131.1
工業用合計		1,977	1,017,271	91.4	127.7	15,843	8,855,724	75.2	117.8
針(千本)		32,552	99,931	60.4	51.2	322,683	1,044,334	67.5	61.5
テーブル及びカバー		0	16,697	-	134.7	0	135,066	-	158.4
総計(ミシン合計)		35,446	635,901	60.7	99.3	498,841	7,365,048	82.6	90.8
総計		35,446	1,594,685	60.7	105.8	498,841	16,195,310	82.6	102.0

