

2018 — 8

No. 782

JASMA

(生産・輸出・輸入統計)

一般社団法人日本縫製機械工業会

JAPAN SEWING MACHINERY MANUFACTURERS ASSOCIATION

105-0004 東京都港区新橋5-25-3

電話 03-6435-8190

FAX 03-6435-8192

URL <http://www.jasma.or.jp/>

JASMA

(生産・輸出・輸入統計)

2018年8月分 目次

I 8月の概況	1
II 月次推移グラフ(2017年1月～12月 2018年1月～)	
1家庭用ミシンの生産、販売、在庫台数	3
2家庭用ミシンの生産、販売金額	4
3家庭用ミシンの輸出台数、金額	5
4家庭用ミシンの輸出台数、金額	6
5工業用ミシンの生産、販売、在庫台数	7
6工業用ミシンの生産、販売金額	8
7工業用ミシンの輸出台数、金額	9
8工業用ミシンの輸出台数、金額	10
III 生産、販売、在庫データ	11
IV 国別、地域別輸出データ	12
V 国別、地域別輸入データ	19

8月の概況

I. ミシン

「生産」

(1)8月実績				(2)1～8月実績					
数量		前年同月比		金額		前年同月比			
ミシン合計	12,930	111.3	2,524	113.5	ミシン合計	104,811	107.1	21,690	107.1
家庭用ミシン計	4,772	94.9	237	91.2	家庭用ミシン計	34,172	91.5	1,651	94.3
工業用ミシン計	8,158	123.9	2,287	116.5	工業用ミシン計	70,639	116.7	20,039	108.3

- ① 8月のミシン生産は、「家庭用」は4,772台、237百万円で、前年同期比94.9%(台数)、91.2%(金額)、「工業用」は8,158台、2,287百万円で、前年同期比123.9%(台数)、116.5%(金額)である。
機種別内訳をみると、「工業用」は、「一本針直線本縫」が前年同期比108.0%(台数)、93.3%(金額)、「へり縫」が122.7%(台数)、101.7%(金額)、「その他」は125.7%(台数)、118.3%(金額)である。

- ② 前月比では、「家庭用」は台数で99.6%、金額で102.2%、「工業用」は台数で90.3%、金額で89.4%である。

「販売」

(1)8月実績				(2)1～8月実績					
数量		前年同月比		金額		前年同月比			
ミシン合計	17,705	114.4	3,008	110.9	ミシン合計	149,855	116.8	26,133	110.1
家庭用ミシン計	4,836	96.4	239	92.6	家庭用ミシン計	34,270	90.5	1,651	91.9
工業用ミシン計	12,869	123.0	2,769	112.8	工業用ミシン計	115,585	127.9	24,482	111.6

- ① 8月のミシン販売は、「家庭用」は4,836台、239百万円で、前年同期比96.4%(台数)、92.6%(金額)、「工業用」は12,869台、2,769百万円で、前年同期比123.0%(台数)、112.8%(金額)である。
機種別内訳をみると、「工業用」は、「一本針直線本縫」が前年同期比103.8%(台数)、107.0%(金額)、「へり縫」が143.0%(台数)、117.3%(金額)、「その他」は115.5%(台数)、112.3%(金額)である。

- ② 前月比では、「家庭用」は台数で99.6%、金額で98.8%、「工業用」は台数で79.3%、金額で84.5%である。

「輸出」

地域別輸出実績(8月)

(単位:台、千円、%、部品含まず)

	家庭用ミシン		前年同期比		工業用ミシン		前年同期比		合計		前年同期比	
	数量	金額	数量	金額	数量	金額	数量	金額	数量	金額	数量	金額
東アジア	0	0	-	-	3,065	948,941	119.9	121.4	3,065	948,941	119.9	121.4
東南アジア	6,923	19,683	91.7	108.8	4,437	1,064,083	121.1	134.9	11,360	1,083,766	101.3	134.3
中近東	7,107	34,262	42.8	39.9	616	7,953	32.3	44.6	7,723	42,215	41.7	40.7
ヨーロッパ	678	34,796	65.8	72.3	1,740	477,284	136.5	117.7	2,418	512,080	104.9	112.9
北米	1,295	108,816	105.3	112.7	1,220	370,773	138.3	159.8	2,515	479,589	119.1	146.0
中米	0	0	-	-	118	37,561	78.7	305.8	118	37,561	78.7	305.8
南米	0	0	-	-	182	61,402	141.1	640.1	182	61,402	141.1	640.1
アフリカ	0	0	-	-	425	13,390	14,166.7	391.2	425	13,390	84.5	303.3
大洋州	0	0	-	-	18	2,552	128.6	47.5	18	2,552	52.9	21.4
合計	16,003	197,557	59.4	77.1	11,821	2,983,939	111.7	132.2	27,824	3,181,496	74.1	126.6
前月比	95.2	93.0	-	-	86.9	90.1	-	-	91.5	90.3	-	-

国別輸出実績(8月)

(単位:台、千円、%、部品含まず)

	家庭用ミシン		前年同期比		工業用ミシン		前年同期比		合計		前年同期比	
	数量	金額	数量	金額	数量	金額	数量	金額	数量	金額	数量	金額
1.シンガポール	12	522	150.0	128.9	3,369	969,749	161.8	198.4	3,381	970,271	161.8	198.3
2.香港	0	0	-	-	1,666	550,252	150.2	134.9	1,666	550,252	150.2	134.9
3.アメリカ合衆国	1,270	101,483	103.3	105.1	1,218	358,278	145.5	156.1	2,488	459,761	120.4	141.0
4.中国	0	0	-	-	1,305	371,845	98.9	106.0	1,305	371,845	98.9	106.0
5.ポーランド	0	0	-	-	421	203,947	89.0	100.7	421	203,947	89.0	100.7
6.マレーシア	0	0	-	-	0	0	-	-	0	0	-	-
7.ドイツ	515	24,878	89.6	100.0	398	70,085	97.5	89.4	913	94,963	92.9	91.9
8.ベトナム	2,459	3,332	118.8	128.1	294	31,396	50.0	30.5	2,753	34,728	103.6	32.9
9.アラブ首長国連邦	6,568	32,020	61.1	46.3	595	7,143	38.5	46.3	7,163	39,163	58.3	46.3
10.インド	0	0	-	-	56	14,855	15.6	105.3	56	14,855	15.6	105.3
合計(その他含む)	16,003	197,557	59.4	77.1	11,821	2,983,939	111.7	132.2	27,824	3,181,496	74.1	126.6
累計	155,336	1,603,013	79.2	86.3	108,683	25,095,930	111.5	114.3	264,019	26,698,943	90.0	112.1

※順位は前年の「合計金額」上位10カ国

- ① 8月の輸出は、「家庭用」は16,003台、197,557千円で、前年同期比59.4%(台数)、77.1%(金額)、「工業用」は11,821台、2,983,939千円で、前年同期比111.7%(台数)、132.2%(金額)である。
前月比では、「家庭用」は台数で95.2%、金額で93.0%、「工業用」は台数で86.9%、金額で90.1%である。
- ② 国別の輸出では、「家庭用」は主要国の「アメリカ」が前年同期比103.3%(台数)、105.1%(金額)である。「工業用」は主要国の「シンガポール」が前年同期比161.8%(台数)、198.4%(金額)、「中国」が前年同期比98.9%(台数)、106.0%(金額)、「アメリカ」が前年同期比145.5%(台数)、156.1%(金額)、「香港」が前年同期比150.2%(台数)、134.9%(金額)である。

「輸入」 国別輸入実績(8月) (単位:台、千円、%、部品含まず)

	家庭用ミシン		前年同期比		工業用ミシン		前年同期比		合計		前年同期比	
	数量	金額	数量	金額	数量	金額	数量	金額	数量	金額	数量	金額
1. 中国	4,838	127,828	36.5	64.9	1,433	156,291	84.9	110.8	6,271	284,119	42.0	84.0
2. 台湾	12,415	167,210	80.1	78.4	222	35,464	56.8	72.3	12,637	202,674	79.5	77.2
3. ベトナム	15,348	156,133	122.5	110.0	81	8,641	158.8	89.9	15,429	164,774	122.6	108.7
4. タイ	2,263	22,934	50.4	84.5	0	0	-	-	2,263	22,934	50.4	84.5
5. イタリア	0	0	-	-	3	3,944	150.0	31.0	3	3,944	150.0	31.0
6. ドイツ	0	0	-	-	3	2,116	30.0	20.2	3	2,116	30.0	20.2
7. ベルギー	0	0	-	-	0	0	-	-	0	0	-	-
8. フィリピン	0	0	-	-	0	0	-	-	0	0	-	-
9. チェコ	0	0	-	-	1	1,082	-	-	1	1,082	-	-
10. アメリカ	0	0	-	-	6	8,376	-	-	6	8,376	-	-
合計(その他含む)	34,864	474,105	76.2	81.8	1,750	216,192	81.0	92.6	36,614	690,297	76.4	84.9
前月比	79.4	92.4	-	-	95.4	149.6	-	-	80.0	104.9	-	-
累計	449,529	5,236,502	85.3	93.8	13,866	1,492,645	73.3	79.0	463,395	6,729,147	84.9	90.0

※順位は前年の「合計金額」上位10カ国

- ① 8月の輸入は「家庭用」は34,864台、474,105千円で、前年同期比76.2%(台数)、81.8%(金額)である。「工業用」は1,750台、216,192千円で、前年同期比81.0%(台数)、92.6%(金額)である。国別の占有率をみると、「家庭用」は「中国」が台数で13.9%、金額で27.0%、「台湾」が台数で35.6%、金額で35.3%である。「工業用」は「中国」が台数で81.9%、金額で72.3%、「台湾」が台数で12.7%、金額で16.4%である。
- ② 前月比では、「家庭用」は台数で79.4%、金額で92.4%、「工業用」は台数で95.4%、金額で149.6%である。

II. 部品

「輸出」 地域別輸出実績(8月) (単位:千円、%)

	家庭用ミシン部品		工業用ミシン部品				前年 同期比	針	前年 同期比	テーブル、カバー	前年 同期比
	家庭用ミシンもの	前年 同期比	ホビンケース	カマ	その他	合計					
東アジア	14,445	70.0	29,240	305,122	312,736	647,098	126.0	104,945	78.6	0	-
東南アジア	9,662	1,404.4	7,542	71,251	172,589	251,382	109.7	82,065	55.1	0	-
中近東	229	-	0	2,010	3,932	5,942	187.4	716	10.2	0	-
ヨーロッパ	308	31.8	5,815	16,920	41,451	64,186	81.3	4,465	52.6	0	-
北米	8,778	70.6	9,243	21,878	96,488	127,609	95.1	2,879	54.7	0	-
中米	0	-	0	4,145	30,741	34,886	111.5	0	-	0	-
南米	928	142.5	324	3,831	6,877	11,032	69.8	0	-	0	-
アフリカ	0	-	0	478	3,496	3,974	61.1	0	-	0	-
大洋州	0	-	0	0	541	541	204.9	0	-	0	-
合計	34,350	97.1	52,164	425,635	668,851	1,146,650	113.2	195,070	64.2	0	-
前年同期比	97.1	-	94.8	116.9	112.6	113.2	-	64.2	-	-	-
前月比	153.5	-	82.7	99.5	103.0	100.6	-	82.1	-	-	-
累計	208,609	90.7	441,851	3,384,434	5,188,183	9,014,468	109.7	1,889,142	73.8	24,788	32.4
前年同期比	90.7	-	105.3	119.0	104.7	109.7	-	73.8	-	32.4	-

注:平成24年1月から、「テーブル及びカバー」については、家庭用部品から分かれ単独の品目になった。

- ① 8月の部品輸出は「家庭用ミシン部品」が34,350千円、「工業用ミシン部品」が1,146,650千円、「針」が195,070千円、前年同期比では「家庭用」が97.1%、「工業用」が113.2%、「針」が64.2%である。
- ② 前月比では、「家庭用」が153.5%、「工業用」が100.6%、「針」が82.1%である。

「輸入」 国別輸入実績(8月) (単位:千円、%)

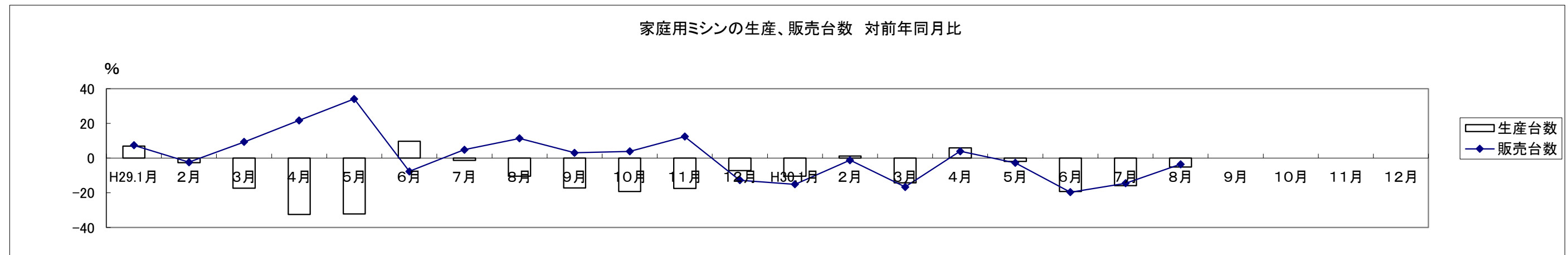
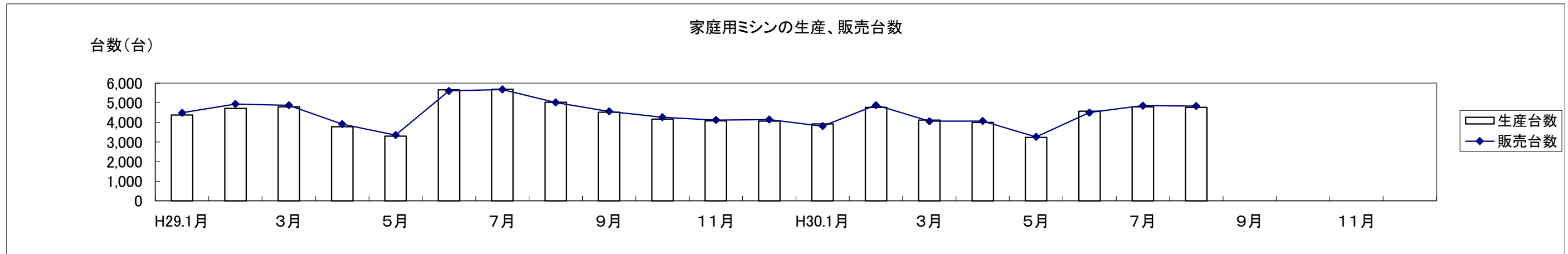
	家庭用部品	工業用部品	針	テーブル、カバー	小計
韓国	0	1,756	0	3,011	3,011
中国	2,062	441,025	1,330	12,291	13,621
台湾	47,331	118,321	617	497	1,114
香港	0	1,094	0	0	0
ベトナム	552	253,747	110,262	0	110,262
タイ	2,019	0	0	0	0
シンガポール	0	2,571	2,195	0	2,195
インド	0	0	0	0	0
イギリス	0	0	0	0	0
ドイツ	0	0	0	224	224
スイス	0	0	0	0	0
ポルトガル	0	0	0	0	0
イタリア	0	443	0	0	0
アメリカ	0	3,718	0	0	0
合計(その他含む)	51,964	824,506	114,404	16,023	130,427
前年同期比	83.5	132.9	65.0	211.7	71.0
前月比	90.8	101.1	111.1	80.3	106.1
累計	462,898	6,345,808	944,403	118,369	1,062,772
前年同期比	92.9	131.4	62.9	162.4	67.5

- ① 8月の部品輸入は「家庭用ミシン部品」が51,964千円、「工業用ミシン部品」が824,506千円、「針」が114,404千円、「テーブル及びカバー」が16,023千円、前年同期比では「家庭用」が83.5%、「工業用」が132.9%、「針」が65.0%、「テーブル及びカバー」が211.7%である。
- ② 前月比では、「家庭用」が90.8%、「工業用」が101.1%、「針」が111.1%、「テーブル及びカバー」が80.3%である。

家庭用ミシンの生産、販売、在庫台数(月次) (17/1~12,18/1~)

単位:台、%

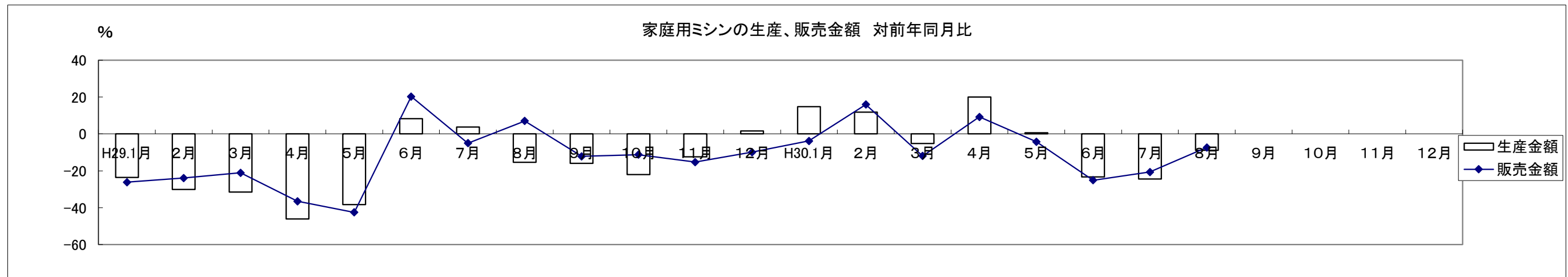
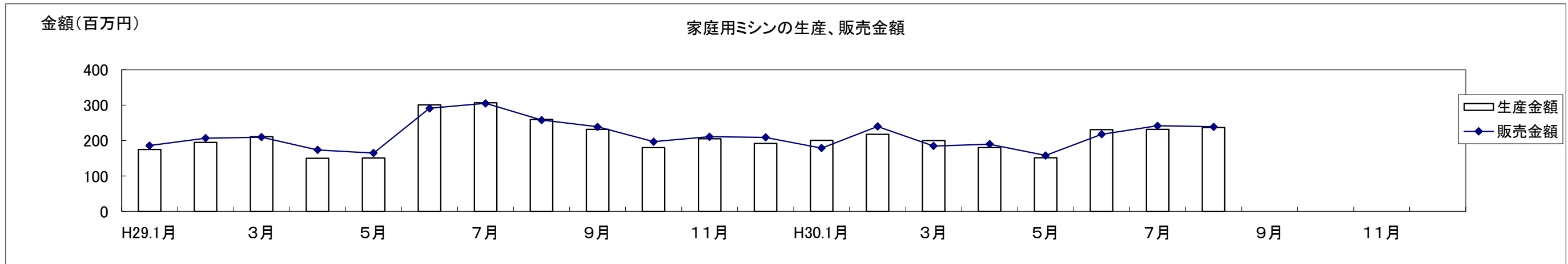
西 曆	17.1	17.2	17.3	17.4	17.5	17.6	17.7	17.8	17.9	17.10	17.11	17.12	18.1	18.2	18.3	18.4	18.5	18.6	18.7	18.8	18.9	18.10	18.11	18.12
和 曆	H29.1月	2月	3月	4月	5月	6月	7月	8月	9月	10月	11月	12月	H30.1月	2月	3月	4月	5月	6月	7月	8月	9月	10月	11月	12月
生産台数	4,379	4,714	4,798	3,775	3,293	5,661	5,693	5,030	4,519	4,165	4,083	4,064	3,922	4,767	4,117	4,000	3,232	4,569	4,793	4,772				
対前年比	6.9	-2.7	-17.3	-32.5	-32.2	9.8	-1.4	-10.4	-17.2	-19.2	-17.5	-7.2	-10.4	1.1	-14.2	6.0	-1.9	-19.3	-15.8	-5.1				
販売台数	4,487	4,937	4,872	3,913	3,352	5,608	5,681	5,015	4,562	4,265	4,120	4,146	3,809	4,878	4,060	4,067	3,259	4,506	4,855	4,836				
対前年比	5.0	4.1	-9.5	-28.3	-31.8	17.3	2.8	-5.1	-19.0	-17.3	-21.9	-12.8	-15.1	-1.2	-16.7	3.9	-2.8	-19.7	-14.5	-3.6				
在庫台数	1,059	836	762	624	569	624	642	656	620	520	483	401	516	409	466	399	372	435	373	309				
対前年比	113.9	40.3	-25.1	-46.1	-48.2	-57.7	-62.7	-67.9	-66.9	-72.1	-68.6	-65.6	-51.3	-51.1	-38.8	-36.1	-34.6	-30.3	-41.9	-52.9				



家庭用ミシンの生産、販売金額(月次) (17/1~18/12)

単位:百万円、%

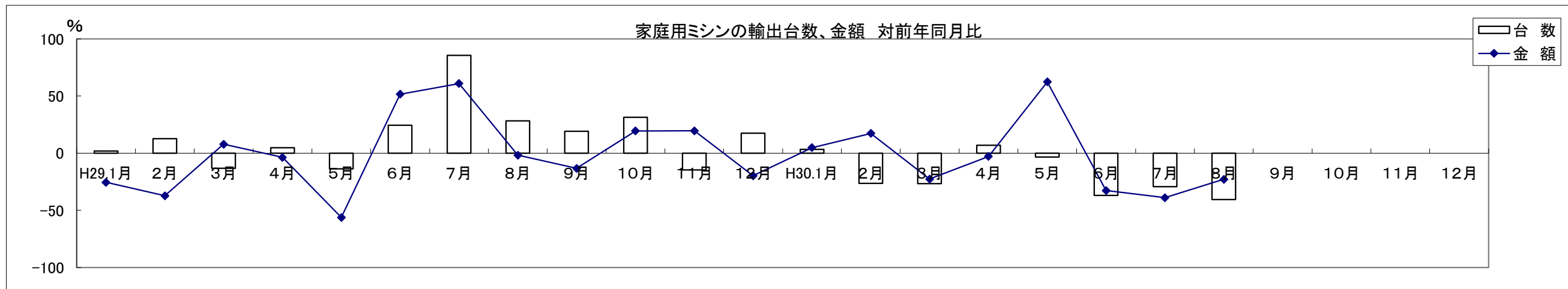
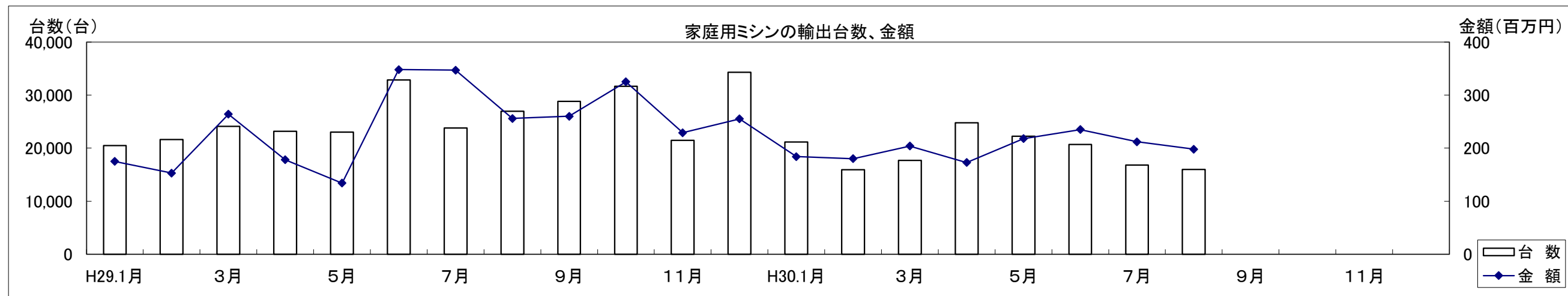
西 暦	17.1	17.2	17.3	17.4	17.5	17.6	17.7	17.8	17.9	17.10	17.11	17.12	18.1	18.2	18.3	18.4	18.5	18.6	18.7	18.8	18.9	18.10	18.11	18.12
和 暦	H29.1月	2月	3月	4月	5月	6月	7月	8月	9月	10月	11月	12月	H30.1月	2月	3月	4月	5月	6月	7月	8月	9月	10月	11月	12月
生産金額	175	195	211	150	151	301	307	260	232	180	205	192	201	218	200	180	152	231	232	237				
対前年比	-23.6	-30.1	-31.5	-46.0	-38.4	8.3	3.7	-15.3	-15.9	-22.1	-12.4	1.6	14.9	11.8	-5.2	20.0	0.7	-23.3	-24.4	-8.8				
販売金額	186	207	210	174	165	291	305	258	239	197	211	209	179	240	185	190	158	218	242	239				
対前年比	-26.2	-23.9	-21.1	-36.5	-42.5	20.2	-5.0	7.1	-12.1	-11.3	-15.3	-9.9	-3.8	15.9	-11.9	9.2	-4.2	-25.1	-20.7	-7.4				



家庭用ミシンの輸出台数、金額(月次) (17/1~12,18/1~)

単位:台、百万円、%

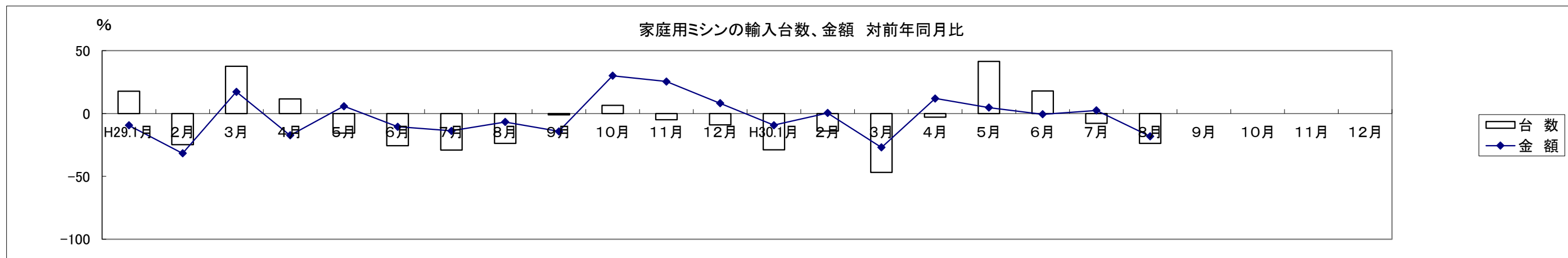
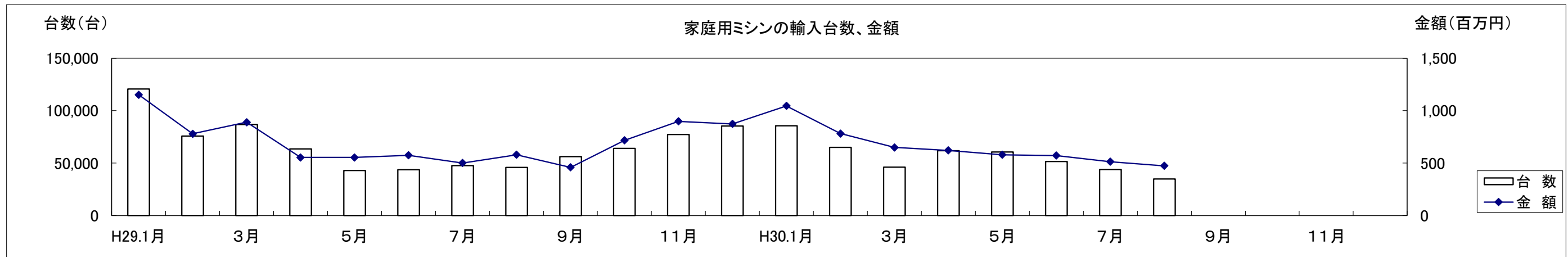
西 暦	17.1	17.2	17.3	17.4	17.5	17.6	17.7	17.8	17.9	17.10	17.11	17.12	18.1	18.2	18.3	18.4	18.5	18.6	18.7	18.8	18.9	18.10	18.11	18.12
和 暦	H29.1月	2月	3月	4月	5月	6月	7月	8月	9月	10月	11月	12月	H30.1月	2月	3月	4月	5月	6月	7月	8月	9月	10月	11月	12月
台 数	20,501	21,641	24,105	23,170	23,026	32,833	23,798	26,944	28,790	31,660	21,444	34,268	21,165	15,950	17,709	24,773	22,254	20,675	16,807	16,003				
対前年比	2.0	12.7	-13.1	4.8	-13.8	24.5	85.6	28.2	19.2	31.4	-14.7	17.6	3.2	-26.3	-26.5	6.9	-3.4	-37.0	-29.4	-40.6				
金 額	175	153	264	178	134	348	347	256	260	325	229	255	184	180	204	173	218	235	212	198				
対前年比	-25.6	-37.3	7.8	-3.7	-56.2	51.6	60.9	-1.8	-13.3	19.5	19.6	-19.8	4.8	17.2	-22.6	-2.9	62.3	-32.7	-38.9	-22.9				



家庭用ミシンの輸入台数、金額(月次) (17/1~12,18/1~)

単位:台、百万円、%

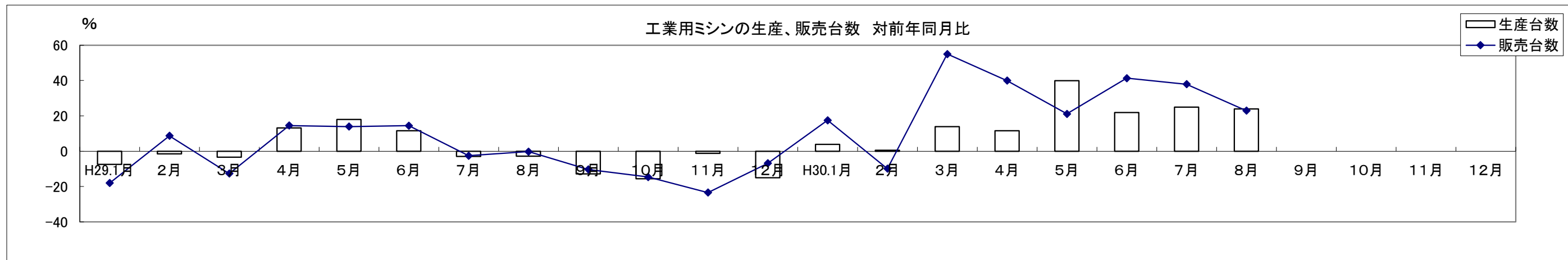
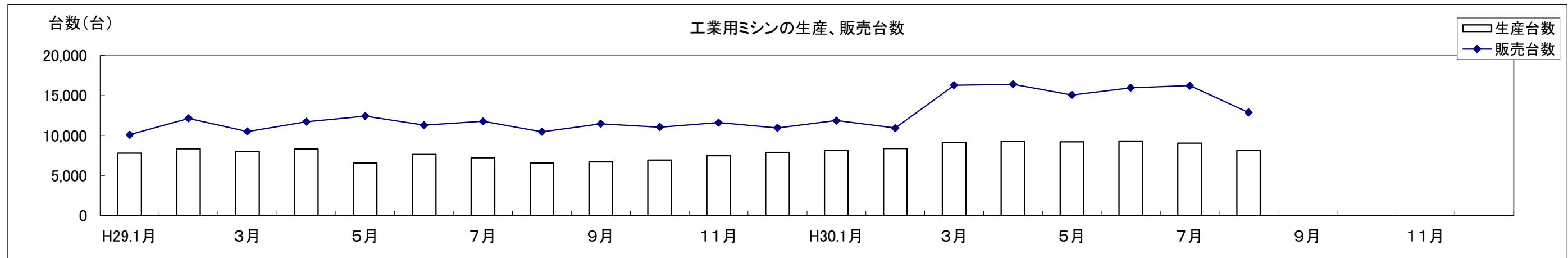
西 暦	17.1	17.2	17.3	17.4	17.5	17.6	17.7	17.8	17.9	17.10	17.11	17.12	18.1	18.2	18.3	18.4	18.5	18.6	18.7	18.8	18.9	18.10	18.11	18.12
和 暦	H29.1月	2月	3月	4月	5月	6月	7月	8月	9月	10月	11月	12月	H30.1月	2月	3月	4月	5月	6月	7月	8月	9月	10月	11月	12月
台 数	120,730	75,741	86,730	63,620	42,853	43,648	47,653	45,775	56,255	64,099	77,213	85,293	85,708	65,075	46,126	61,753	60,611	51,477	43,915	34,864				
対前年比	17.8	-24.8	37.6	11.5	-15.6	-25.5	-29.1	-23.8	-1.2	6.5	-5.0	-9.2	-29.0	-14.1	-46.8	-2.9	41.4	17.9	-7.8	-23.8				
金 額	1,152	779	890	554	554	575	501	580	459	717	898	874	1,045	782	649	621	580	572	513	474				
対前年比	-9.5	-31.7	17.3	-17.4	5.8	-10.5	-13.8	-6.8	-14.2	30.0	25.4	8.1	-9.3	0.4	-27.0	11.9	4.7	-0.6	2.4	-18.2				



工業用ミシンの生産、販売、在庫台数(月次) (17/1~12,18/1~)

単位:台、%

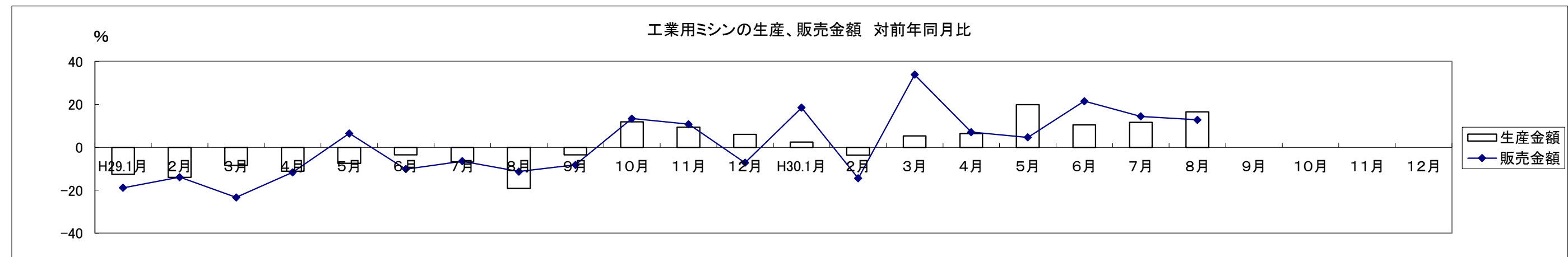
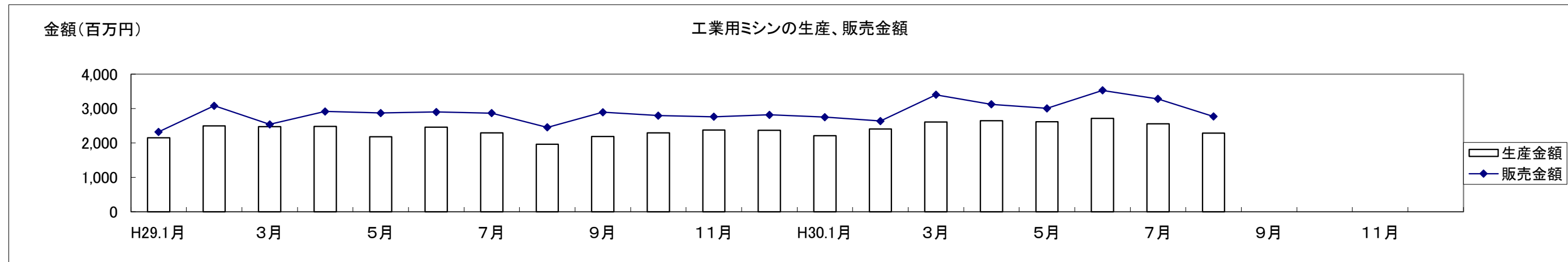
西暦	17.1	17.2	17.3	17.4	17.5	17.6	17.7	17.8	17.9	17.10	17.11	17.12	18.1	18.2	18.3	18.4	18.5	18.6	18.7	18.8	18.9	18.10	18.11	18.12
和暦	H29.1月	2月	3月	4月	5月	6月	7月	8月	9月	10月	11月	12月	H30.1月	2月	3月	4月	5月	6月	7月	8月	9月	10月	11月	12月
生産台数	7,803	8,336	8,037	8,320	6,587	7,640	7,234	6,585	6,700	6,919	7,488	7,880	8,104	8,379	9,149	9,280	9,217	9,314	9,038	8,158				
対前年比	-3.2	-0.9	-4.6	-8.7	-20.4	-19.6	-18.4	-21.3	-15.8	-5.4	-0.1	10.2	3.9	0.5	13.8	11.5	39.9	21.9	24.9	23.9				
販売台数	10,100	12,140	10,507	11,717	12,427	11,285	11,764	10,466	11,466	11,049	11,612	10,955	11,869	10,939	16,284	16,397	15,057	15,949	16,221	12,869				
対前年比	-19.4	-9.6	-24.9	-17.4	-17.1	-29.0	-24.6	-23.5	-23.4	-13.3	-7.7	-21.1	17.5	-9.9	55.0	39.9	21.2	41.3	37.9	23.0				
在庫台数	14,702	14,117	14,565	15,416	13,741	13,963	13,345	13,696	13,380	13,238	13,208	13,391	14,146	15,609	14,229	13,595	14,119	13,804	11,845	12,448				
対前年比	7.0	-0.1	1.0	0.9	-8.8	-6.5	-9.9	-12.0	-13.3	-10.7	-10.3	-0.3	-3.8	10.6	-2.3	-11.8	2.8	-1.1	-11.2	-9.1				



工業用ミシンの生産、販売金額(月次) (17/1~18/12)

単位: 百万円、%

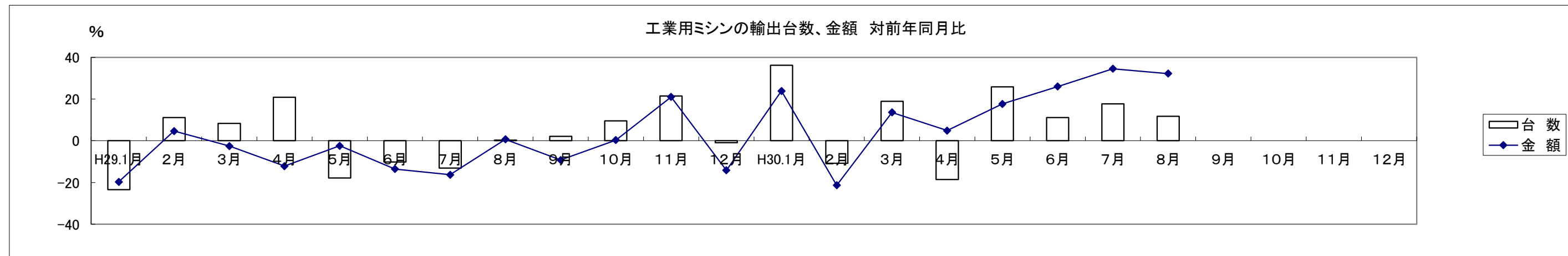
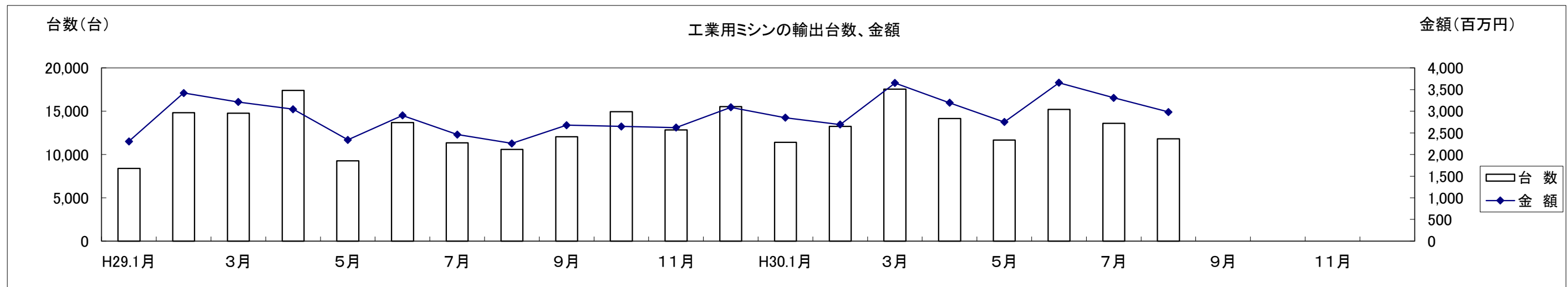
西 暦	17.1	17.2	17.3	17.4	17.5	17.6	17.7	17.8	17.9	17.10	17.11	17.12	18.1	18.2	18.3	18.4	18.5	18.6	18.7	18.8	18.9	18.10	18.11	18.12
和 暦	H29.1月	2月	3月	4月	5月	6月	7月	8月	9月	10月	11月	12月	H30.1月	2月	3月	4月	5月	6月	7月	8月	9月	10月	11月	12月
生産金額	2,154	2,495	2,477	2,484	2,180	2,458	2,290	1,963	2,191	2,292	2,377	2,371	2,207	2,404	2,610	2,644	2,614	2,715	2,558	2,287				
対前年比	-12.5	-14.0	-8.3	-11.1	-7.4	-3.5	-6.8	-19.1	-3.5	11.9	9.4	6.0	2.5	-3.6	5.4	6.4	19.9	10.5	11.7	16.5				
販売金額	2,321	3,081	2,538	2,914	2,871	2,901	2,865	2,454	2,894	2,794	2,760	2,817	2,750	2,637	3,398	3,121	3,004	3,525	3,278	2,769				
対前年比	-18.8	-13.9	-23.3	-11.6	6.5	-10.1	-6.4	-11.3	-8.2	13.4	10.8	-7.2	18.5	-14.4	33.9	7.1	4.6	21.5	14.4	12.8				



工業用ミシンの輸出台数、金額(月次) (17/1~12,18/1~)

単位:台、百万円、%

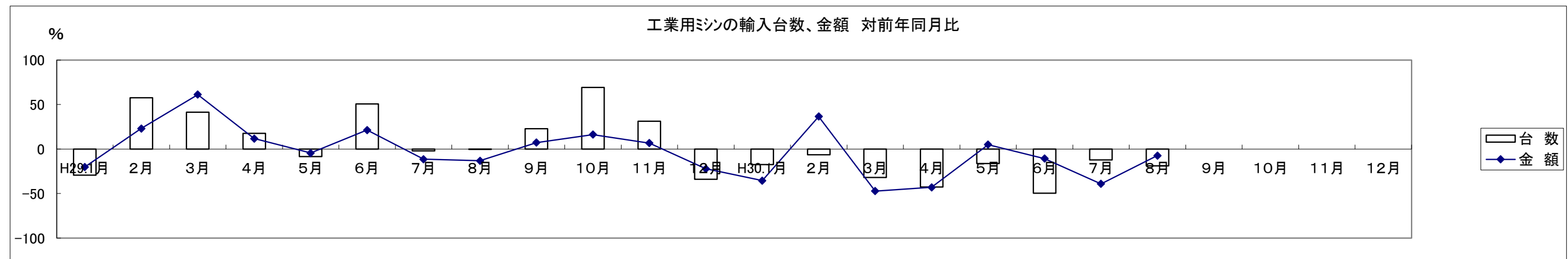
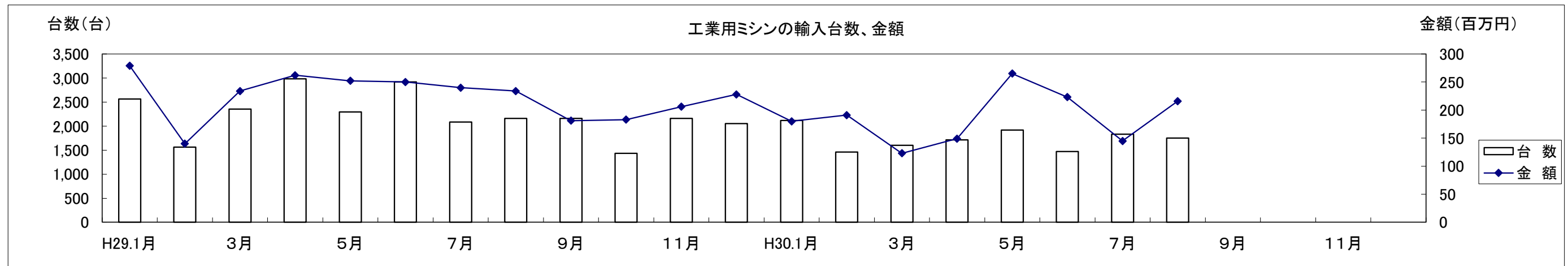
西暦	17.1	17.2	17.3	17.4	17.5	17.6	17.7	17.8	17.9	17.10	17.11	17.12	18.1	18.2	18.3	18.4	18.5	18.6	18.7	18.8	18.9	18.10	18.11	18.12
和暦	H29.1月	2月	3月	4月	5月	6月	7月	8月	9月	10月	11月	12月	H30.1月	2月	3月	4月	5月	6月	7月	8月	9月	10月	11月	12月
台数	8,384	14,843	14,761	17,398	9,277	13,682	11,359	10,582	12,049	14,942	12,829	15,528	11,420	13,250	17,555	14,162	11,669	15,201	13,605	11,821				
対前年比	-23.4	11.1	8.3	20.9	-17.8	-10.2	-13.1	0.3	2.1	9.6	21.5	-1.0	36.2	-10.7	18.9	-18.6	25.8	11.1	17.7	11.7				
金額	2,303	3,422	3,215	3,048	2,339	2,905	2,462	2,257	2,679	2,649	2,623	3,091	2,852	2,692	3,652	3,195	2,751	3,659	3,311	2,984				
対前年比	-19.7	4.6	-2.5	-12.2	-2.4	-13.5	-16.3	0.7	-9.2	0.3	21.0	-14.1	23.8	-21.3	13.6	4.9	17.6	26.0	34.5	32.2				



工業用ミシンの輸入台数、金額(月次) (17/1~12,18/1~)

単位:台、百万円、%

西暦	17.1	17.2	17.3	17.4	17.5	17.6	17.7	17.8	17.9	17.10	17.11	17.12	18.1	18.2	18.3	18.4	18.5	18.6	18.7	18.8	18.9	18.10	18.11	18.12
和暦	H29.1月	2月	3月	4月	5月	6月	7月	8月	9月	10月	11月	12月	H30.1月	2月	3月	4月	5月	6月	7月	8月	9月	10月	11月	12月
台数	2,563	1,560	2,352	2,984	2,294	2,921	2,087	2,160	2,162	1,436	2,162	2,054	2,118	1,460	1,600	1,714	1,917	1,473	1,834	1,750				
対前年比	-3.0	-52.7	-25.7	-5.0	-25.3	-26.9	-29.6	-11.2	-38.6	-55.1	-11.2	-4.9	-17.4	-6.4	-32.0	-42.6	-16.4	-49.6	-12.1	-19.0				
金額	279	140	234	262	252	250	240	234	181	183	206	228	180	191	123	149	265	223	145	216				
対前年比	-5.9	-50.9	-28.3	-17.0	-19.0	-26.4	-18.6	-9.4	-36.5	-19.1	-6.5	-2.6	-35.5	36.6	-47.3	-43.0	4.9	-10.8	-39.1	-7.4				



生産・販売・在庫

(単位:台、百万円、%)

	項目 機種別	2018年(平成30年) 8月									
		生産				販売				在庫	
		数量	前年同期比	金額	前年同期比	数量	前年同期比	金額	前年同期比	数量	前年同期比
家庭用	家庭用ミシン計	4,772	94.9	237	91.2	4,836	96.4	239	92.6	309	47.1
工業用	一本針直線本縫	619	108.0	56	93.3	467	103.8	61	107.0	617	90.6
	へり縫	778	122.7	121	101.7	4,343	143.0	373	117.3	6,493	97.5
	その他の工業用ミシン	6,761	125.7	2,110	118.3	8,059	115.5	2,335	112.3	5,338	84.0
	工業用ミシン計	8,158	123.9	2,287	116.5	12,869	123.0	2,769	112.8	12,448	90.9
ミシン合計		12,930	111.3	2,524	113.5	17,705	114.4	3,008	110.9	12,757	88.9

1. 出所:経済産業省生産動態統計

2. 在庫は当月末実績を示す。

備考:(1)平成14年1月から家庭用ミシンの機種区分が変更され、手編機は調査対象機種から外れた。

(2)平成17年1月から工業用ミシンの機種区分が変更され、「織物用・ニット縫用・その他」と「その他」が統合されました。

	項目 機種別	2018年(平成30年) 1~8月									
		生産				販売				在庫	
		数量	前年同期比	金額	前年同期比	数量	前年同期比	金額	前年同期比	数量	前年同期比
家庭用	家庭用ミシン計	34,172	91.5	1,651	94.3	34,270	90.5	1,651	91.9	309	47.1
工業用	一本針直線本縫	5,019	114.7	473	106.1	4,985	115.2	496	109.5	617	90.6
	へり縫	5,727	92.5	910	77.3	38,240	149.5	2,805	120.3	6,493	97.5
	その他の工業用ミシン	59,893	119.8	18,656	110.5	72,360	119.6	21,181	110.5	5,338	84.0
	工業用ミシン計	70,639	116.7	20,039	108.3	115,585	127.9	24,482	111.6	12,448	90.9
ミシン合計		104,811	107.1	21,690	107.1	149,855	116.8	26,133	110.1	12,757	88.9

2018年 8月 輸出

(財務省関税局調)

(単位:台、千円、%)

		韓国		中国		台湾		香港		東アジア8月計		対前年同期比		東アジア1~8月計		対前年同期比	
		数量	金額	数量	金額	数量	金額	数量	金額	数量	金額	数量	金額	数量	金額	数量	金額
家庭用ミシン	ジグザグ縫(電子速度調整式)									0	0	-	-	257	3,238	4,283.3	294.6
	ジグザグ縫(その他)									0	0	-	-	0	0	-	-
	その他									0	0	-	-	1	398	4.2	20.9
	小計	0	0	0	0	0	0	0	0	0	0	-	-	258	3,636	860.0	121.0
	部品 家庭用ミシンのもの				1,503		12,942			0	14,445	-	70.0	0	116,442	-	96.3
家庭用ミシン合計	0	0	0	1,503	0	12,942	0	0	0	14,445	-	70.0	258	120,078	860.0	96.9	
工業用ミシン	自動式 単針直線(織物用)			17	15,230	2	667			19	15,897	237.5	288.5	68	184,579	46.9	184.3
	自動式 単針直線(その他)									0	0	-	-	0	0	-	-
	自動式 オーバーロック	1	260			2	2,165			3	2,425	100.0	128.7	139	53,704	198.6	126.9
	自動式 その他	1	3,610	379	154,291			206	235,590	586	393,491	196.6	136.5	6,180	3,505,821	142.9	124.2
	計	2	3,870	396	169,521	4	2,832	206	235,590	608	411,813	196.8	139.2	6,387	3,744,104	140.7	126.3
	その他 単針直線(織物用)			2	935					2	935	10.5	21.9	202	30,958	65.6	61.2
	その他 単針直線(その他)			22	4,444			8	1,755	30	6,199	6.4	7.0	901	158,197	48.6	43.8
	その他 オーバーロック			5	936	13	4,680	486	61,200	504	66,816	262.5	132.9	3,439	511,196	126.2	113.5
	その他 その他	32	5,224	880	196,009	43	10,238	966	251,707	1,921	463,178	122.7	135.2	20,833	4,497,460	138.9	138.0
	計	32	5,224	909	202,324	56	14,918	1,460	314,662	2,457	537,128	109.3	110.5	25,375	5,197,811	127.6	126.1
	小計	34	9,094	1,305	371,845	60	17,750	1,666	550,252	3,065	948,941	119.9	121.4	31,762	8,941,915	130.1	126.2
	部品 ボビンケース(個)	200	440	143,080	17,473	3,380	1,623	39,768	9,704	186,428	29,240	87.0	94.6	1,557,527	240,965	129.9	125.5
	部品 カマ(個)	1,001	2,551	102,720	207,369	3,682	10,937	32,421	84,265	139,824	305,122	99.9	124.3	1,082,178	2,320,231	111.0	126.2
	部品 その他		2,402		249,533		16,204		44,597	0	312,736	-	131.8	0	2,182,605	-	110.5
	部品 小計		5,393		474,375		28,764		138,566	0	647,098	-	126.0	0	4,743,801	-	118.4
工業用ミシン合計	34	14,487	1,305	846,220	60	46,514	1,666	688,818	3,065	1,596,039	119.9	123.2	31,762	13,685,716	130.1	123.4	
針(千本)			117	2,453	294	4,993	9,410	97,499	9,821	104,945	78.2	78.6	89,093	849,419	105.3	94.6	
テーブル及びカバー									0	0	-	-	0	1,805	-	167.9	
総計(ミシン合計)	34	9,094	1,305	371,845	60	17,750	1,666	550,252	3,065	948,941	119.9	121.4	32,020	8,945,551	131.0	126.2	
総計	34	14,487	1,305	850,176	60	64,449	1,666	786,317	3,065	1,715,429	119.9	118.3	28,420	14,657,018	133.3	121.0	

		ベトナム		タイ		シンガポール		マレーシア		フィリピン		インドネシア		カンボジア		ラオス	
		数量	金額	数量	金額	数量	金額	数量	金額	数量	金額	数量	金額	数量	金額	数量	金額
家庭用ミシン	ジグザグ縫(電子速度調整式)	1,362	2,545											200	232		
	ジグザグ縫(その他)	1,097	787											53	375		
	その他					12	522										
	小計	2,459	3,332	0	0	12	522	0	0	0	0	0	0	253	607	0	0
	部品 家庭用ミシンのもの		225		6,763												
家庭用ミシン合計	2,459	3,557	0	6,763	12	522	0	0	0	0	0	0	253	607	0	0	
工業用ミシン	自動式 単針直線(織物用)	89	5,288	2	673					2	987						
	自動式 単針直線(その他)																
	自動式 オーバーロック	49	218			3	2,475										
	自動式 その他	10	16,786	11	2,680	236	304,605					16	26,828				
	計	148	22,292	13	3,353	239	307,080	0	0	2	987	16	26,828	0	0	0	0
	その他 単針直線(織物用)	129	2,246			87	19,907			1	664						
	その他 単針直線(その他)			1	834	112	21,771										
	その他 オーバーロック	9	2,581			31	4,619										
	その他 その他	8	4,277	16	4,795	2,900	616,372					12	3,269				
	計	146	9,104	17	5,629	3,130	662,669	0	0	1	664	12	3,269	0	0	0	0
	小計	294	31,396	30	8,982	3,369	969,749	0	0	3	1,651	28	30,097	0	0	0	0
	部品 ボビンケース(個)	26,720	3,015			11,367	4,074	6,100	453								
	部品 カマ(個)	74,989	30,734	362	2,183	5,613	24,928			92	830						
	部品 その他		80,894		8,129		54,939		1,698		3,380		2,268		208		480
	部品 小計		114,643		10,312		83,941		2,151		4,210		2,268		208		480
工業用ミシン合計	294	146,039	30	19,294	3,369	1,053,690	0	2,151	3	5,861	28	32,365	0	208	0	480	
針(千本)	1,434	16,731			3,786	30,248			33	498							
テーブル及びカバー																	
総計(ミシン合計)	2,753	34,728	30	8,982	3,381	970,271	0	0	3	1,651	28	30,097	253	607	0	0	
総計	2,753	166,327	30	26,057	3,381	1,084,460	0	2,151	3	6,359	28	32,365	253	815	0	480	

		ミャンマー		インド		パキスタン		スリランカ		バングラデシュ		アフガニスタン		東南アジア8月計		対前年同期比		
		数量	金額	数量	金額	数量	金額	数量	金額	数量	金額	数量	金額	数量	金額	数量	金額	
家庭用ミシン	ジグザグ縫(電子速度調整式)	55	342									1,116	1,021	2,733	4,140	74.2	84.0	
	ジグザグ縫(その他)											1,146	6,630	2,296	7,792	170.2	169.0	
	その他	1,389	4,894									493	2,335	1,894	7,751	75.3	90.6	
	小計	1,444	5,236	0	0	0	0	0	0	0	0	2,755	9,986	6,923	19,683	91.7	108.8	
	部品	家庭用ミシンのもの				2,674									0	9,662	-	1,404.4
	家庭用ミシン合計	1,444	5,236	0	2,674	0	0	0	0	0	0	2,755	9,986	6,923	29,345	91.7	156.2	
工業用ミシン	自動式 単針直線(織物用)											571	4,433	664	11,381	1,185.7	44.1	
	自動式 単針直線(その他)													0	0	-	-	
	自動式 オーバーロック											41	288	93	2,981	489.5	19.3	
	自動式 その他			1	2,087			1	1,676					275	354,662	165.7	252.2	
	計	0	0	1	2,087	0	0	1	1,676	0	0	612	4,721	1,032	369,024	428.2	202.9	
	その他 単針直線(織物用)													217	22,817	97.3	195.3	
	その他 単針直線(その他)													113	22,605	88.3	84.8	
	その他 オーバーロック													40	7,200	15.0	47.9	
	その他 その他				55	12,768			1	662			43	294	3,035	642,437	108.2	116.0
	計	0	0	55	12,768	0	0	1	662	0	0	43	294	3,405	695,059	99.5	114.5	
	小計	0	0	56	14,855	0	0	2	2,338	0	0	655	5,015	4,437	1,064,083	121.1	134.9	
	部品	ボビンケース(個)													44,187	7,542	292.8	117.2
		カマ(個)			3,164	5,979	1,690	2,402	252	1,881	603	2,314			86,765	71,251	74.2	98.8
		その他				10,983		799		5,131		3,680			0	172,589	-	114.6
	小計		0		16,962		3,201		7,012		5,994		0	0	251,382	-	109.7	
	工業用ミシン合計	0	0	56	31,817	0	3,201	2	9,350	0	5,994	655	5,015	4,437	1,315,465	121.1	129.2	
針(千本)				6,601	34,588									11,854	82,065	47.9	55.1	
テーブル及びカバー														0	0	-	-	
	総計(ミシン合計)	1,444	5,236	56	14,855	0	0	2	2,338	0	0	3,410	15,001	11,360	1,083,766	101.3	134.3	
	総計	1,444	5,236	56	69,079	0	3,201	2	9,350	0	5,994	3,410	15,001	11,360	1,426,875	101.3	119.3	

		東南アジア1~8月計		対前年同期比		イラン		サウジアラビア		カタール		アラブ首長国連邦		中近東8月計		対前年同期比		
		数量	金額	数量	金額	数量	金額	数量	金額	数量	金額	数量	金額	数量	金額	数量	金額	
家庭用ミシン	ジグザグ縫(電子速度調整式)	15,873	43,396	102.9	143.6	225	207					1,642	6,374	1,867	6,581	26.1	22.7	
	ジグザグ縫(その他)	19,576	72,092	112.2	126.7	82	629					1,358	9,741	1,440	10,370	65.8	67.1	
	その他	18,450	77,632	93.0	102.7	232	1,406					3,568	15,905	3,800	17,311	52.2	41.8	
	小計	53,899	193,120	102.2	118.7	539	2,242	0	0	0	0	6,568	32,020	7,107	34,262	42.8	39.9	
	部品	家庭用ミシンのもの	0	35,120	-	124.7									0	229	-	-
	家庭用ミシン合計	53,899	228,240	102.2	119.6	539	2,242	0	229	0	0	6,568	32,020	7,107	34,491	42.8	40.2	
工業用ミシン	自動式 単針直線(織物用)	1,941	88,250	94.0	105.1							174	843	174	843	17.6	14.2	
	自動式 単針直線(その他)	0	0	-	-									0	0	-	-	
	自動式 オーバーロック	397	49,340	37.1	51.2							275	1,503	275	1,503	64.3	74.2	
	自動式 その他	4,591	2,825,131	174.6	115.0							80	610	80	610	74.1	77.3	
	計	6,929	2,962,721	120.2	112.4	0	0	0	0	0	0	529	2,956	529	2,956	34.7	33.8	
	その他 単針直線(織物用)	2,684	167,853	83.8	80.5									0	0	-	-	
	その他 単針直線(その他)	1,369	241,268	87.5	93.9									0	0	-	-	
	その他 オーバーロック	1,661	90,770	72.2	60.6									0	0	-	-	
	その他 その他	28,312	5,352,131	105.0	102.7						21	810	66	4,187	87	4,997	65.9	71.5
	計	34,026	5,852,022	100.0	100.4	0	0	0	0	21	810	66	4,187	87	4,997	22.7	55.0	
	小計	40,955	8,814,743	102.9	104.2	0	0	0	0	21	810	595	7,143	616	7,953	32.3	44.6	
	部品	ボビンケース(個)	404,079	64,768	96.5	101.6									0	0	-	-
		カマ(個)	1,219,655	650,620	131.4	118.3							1,800	2,010	1,800	2,010	214.8	170.1
		その他	0	1,303,466	-	94.4								3,932	0	3,932	-	197.7
	小計	0	2,018,854	-	101.3		0		0	0		5,942	0	5,942	-	187.4		
	工業用ミシン合計	40,955	10,833,597	102.9	103.6	0	0	0	0	21	810	595	13,085	616	13,895	32.3	66.2	
針(千本)		122,592	938,344	54.8	64.6	56	464					0	252	56	716	5.2	10.2	
テーブル及びカバー		0	11,735	-	18.3									0	0	-	-	
	総計(ミシン合計)	94,854	9,007,863	102.5	104.4	539	2,242	0	0	21	810	7,163	39,163	7,723	42,215	41.7	40.7	
	総計	94,854	12,011,916	102.5	98.7	539	2,706	0	229	21	810	7,163	45,357	7,723	49,102	41.7	43.1	

		中近東1~8月計		対前年同期比		イギリス		オランダ		ベルギー		フランス		ドイツ		スイス		
		数量	金額	数量	金額	数量	金額	数量	金額	数量	金額	数量	金額	数量	金額	数量	金額	
家庭用ミシン	ジグザグ縫(電子速度調整式)	15,685	49,824	41.5	35.9	10	3,034											
	ジグザグ縫(その他)	20,929	158,179	84.7	98.4													
	その他	38,266	179,793	82.6	78.7									515	24,878			
	小計	74,880	387,796	68.8	73.5	10	3,034	0	0	0	0	0	0	515	24,878	0	0	
	部品 家庭用ミシンのもの	0	14,491	-	82.4		308											
	家庭用ミシン合計	74,880	402,287	68.8	73.8	10	3,342	0	0	0	0	0	0	515	24,878	0	0	
工業用ミシン	自動式 単針直線(織物用)	2,199	12,550	93.1	91.3													
	自動式 単針直線(その他)	0	0	-	-													
	自動式 オーバーロック	1,955	9,615	104.9	78.6													
	自動式 その他	507	8,141	98.6	156.8							46	50,501					
	計	4,661	30,306	98.3	97.2	0	0	0	0	0	0	46	50,501	0	0	0	0	
	その他 単針直線(織物用)	0	0	-	-													
	その他 単針直線(その他)	0	0	-	-													
	その他 オーバーロック	709	5,834	61.9	66.0									126	24,525			
	その他 その他	1,194	30,158	60.5	21.1	8	1,564			40	11,240			272	45,560			
	計	1,903	35,992	52.0	23.1	8	1,564	0	0	40	11,240	0	0	398	70,085	0	0	
	小計	6,564	66,298	78.2	35.4	8	1,564	0	0	40	11,240	46	50,501	398	70,085	0	0	
	部品	ボビンケース(個)	45,200	4,903	107.8	111.2	504	273					200	526	1,080	1,216		
		カマ(個)	11,869	13,932	184.4	189.8	275	890	43	425			200	484	177	924		
	その他	0	31,090	-	122.5		1,150		467		3,128		4,605		11,351			
	小計	0	49,925	-	134.5		2,313		892		3,128		5,615		13,491		0	
	工業用ミシン合計	6,564	116,223	78.2	51.8	8	3,877	0	892	40	14,368	46	56,116	398	83,576	0	0	
	針(千本)	4,582	30,398	45.1	47.0									553	4,255	40	210	
	テーブル及びカバー	0	0	-	-													
	総計(ミシン合計)	81,444	454,094	69.5	63.5	18	4,598	0	0	40	11,240	46	50,501	913	94,963	0	0	
	総計	81,444	548,908	69.5	65.6	18	7,219	0	892	40	14,368	46	56,116	913	112,709	0	210	

		ポルトガル		イタリア		ポーランド		ロシア		ギリシャ		ルーマニア		トルコ		エストニア	
		数量	金額	数量	金額	数量	金額	数量	金額	数量	金額	数量	金額	数量	金額	数量	金額
家庭用ミシン	ジグザグ縫(電子速度調整式)																
	ジグザグ縫(その他)																
	その他											13	806				
	小計	0	0	0	0	0	0	0	0	0	0	13	806	0	0	0	0
	部品 家庭用ミシンのもの																
	家庭用ミシン合計	0	0	0	0	0	0	0	0	0	0	13	806	0	0	0	0
工業用ミシン	自動式 単針直線(織物用)											1	29,549				
	自動式 単針直線(その他)																
	自動式 オーバーロック																
	自動式 その他					59	126,999							14	21,716		
	計	0	0	0	0	59	126,999	0	0	0	0	1	29,549	14	21,716	0	0
	その他 単針直線(織物用)					71	10,550							22	3,336		
	その他 単針直線(その他)					97	16,532							5	618		
	その他 オーバーロック											12	1,046				
	その他 その他			1	300	194	49,866	109	16,442					637	61,510		
	計	0	0	1	300	362	76,948	109	16,442	0	0	12	1,046	664	65,464	0	0
	小計	0	0	1	300	421	203,947	109	16,442	0	0	13	30,595	678	87,180	0	0
	部品	ボビンケース(個)					2,425	1,405						7,035	2,395		
		カマ(個)			289	1,388	934	3,109						5,342	9,700		
	その他		330		3,239		7,494		1,711		536		1,180	2,375		462	
	小計		330		4,627		12,008		1,711		536		1,180	14,470		462	
	工業用ミシン合計	0	330	1	4,927	421	215,955	109	18,153	0	536	13	31,775	678	101,650	0	462
	針(千本)																
	テーブル及びカバー																
	総計(ミシン合計)	0	0	1	300	421	203,947	109	16,442	0	0	26	31,401	678	87,180	0	0
	総計	0	330	1	4,927	421	215,955	109	18,153	0	536	26	32,581	678	101,650	0	462

		リトアニア		ベラルーシ		モルドバ		チェコ		セルビア		ヨーロッパ8月計		対前年同期比		ヨーロッパ1~8月計		
		数量	金額	数量	金額	数量	金額	数量	金額	数量	金額	数量	金額	数量	金額	数量	金額	
家庭用ミシン	ジグザグ縫(電子速度調整式)											10	3,034	100.0	99.1	20	6,257	
	ジグザグ縫(その他)											0	0	-	-	0	0	
	その他							140	6,078			668	31,762	65.5	70.5	6,323	303,573	
	小計	0	0	0	0	0	0	140	6,078	0	0	678	34,796	65.8	72.3	6,343	309,830	
	部品	家庭用ミシンのもの											0	308	-	31.8	0	8,929
	家庭用ミシン合計		0	0	0	0	0	0	140	6,078	0	0	678	35,104	65.8	71.5	6,343	318,759
工業用ミシン	自動式 単針直線(織物用)											1	29,549	-	-	14	33,886	
	自動式 単針直線(その他)											0	0	-	-	0	0	
	自動式 オーバーロック											0	0	-	-	1,188	62,414	
	自動式 その他											119	199,216	64.3	101.1	1,193	1,428,560	
	計	0	0	0	0	0	0	0	0	0	0	120	228,765	64.9	116.1	2,395	1,524,860	
	その他 単針直線(織物用)											93	13,886	63.3	66.7	667	101,626	
	その他 単針直線(その他)											102	17,150	87.2	89.0	778	138,355	
	その他 オーバーロック							5	475			143	26,046	37.8	42.4	1,747	242,496	
	その他 その他	6	1,483	15	3,472							1,282	191,437	286.2	179.1	6,206	1,236,233	
	計	6	1,483	15	3,472	0	0	5	475	0	0	1,620	248,519	148.6	119.2	9,398	1,718,710	
	小計	6	1,483	15	3,472	0	0	5	475	0	0	1,740	477,284	136.5	117.7	11,793	3,243,570	
	部品	ボビンケース(個)											11,244	5,815	122.1	69.4	72,027	47,391
		カマ(個)											7,260	16,920	99.0	119.4	56,232	151,865
		その他		881		222		494		819		1,007	0	41,451	-	73.5	0	411,534
	小計		881		222		494		819		1,007	0	64,186	-	81.3	0	610,790	
	工業用ミシン合計	6	2,364	15	3,694	0	494	5	1,294	0	1,007	1,740	541,470	136.5	111.8	11,793	3,854,360	
針(千本)												593	4,465	71.8	52.6	4,061	33,168	
テーブル及びカバー												0	0	-	-	0	1,249	
	総計(ミシン合計)	6	1,483	15	3,472	0	0	145	6,553	0	0	2,418	512,080	104.9	112.9	18,136	3,553,400	
	総計	6	2,364	15	3,694	0	494	145	7,372	0	1,007	2,418	581,039	104.9	107.2	18,136	4,207,536	

		対前年同期比		カナダ		アメリカ合衆国		北米8月計		対前年同期比		北米1~8月計		対前年同期比		メキシコ		
		数量	金額	数量	金額	数量	金額	数量	金額	数量	金額	数量	金額	数量	金額	数量	金額	
家庭用ミシン	ジグザグ縫(電子速度調整式)	50.0	57.2	25	7,333	120	36,516	145	43,849	145.0	145.0	479	141,792	82.4	81.2			
	ジグザグ縫(その他)	-	-					0	0	-	-	0	0	-	-			
	その他	85.2	90.8			1,150	64,967	1,150	64,967	101.8	98.0	7,380	419,319	96.8	88.4			
	小計	82.3	84.9	25	7,333	1,270	101,483	1,295	108,816	105.3	112.7	7,859	561,111	95.8	86.4	0	0	
	部品	家庭用ミシンのもの	-	153.7		219		8,559	0	8,778	-	70.6	0	30,066	-	56.2		
	家庭用ミシン合計	82.3	86.0	25	7,552	1,270	110,042	1,295	117,594	105.3	107.9	7,859	591,177	95.8	84.1	0	0	
工業用ミシン	自動式 単針直線(織物用)	127.3	6,567.1					0	0	-	-	7	68,117	700.0	2,903.5			
	自動式 単針直線(その他)	-	-					0	0	-	-	0	0	-	-			
	自動式 オーバーロック	118,800.0	8,790.7					0	0	-	-	2	5,906	0.2	6.7			
	自動式 その他	107.1	134.4	2	12,495	66	100,854	68	113,349	194.3	240.8	638	1,050,652	86.7	76.6			
	計	212.7	143.3	2	12,495	66	100,854	68	113,349	85.0	229.0	647	1,124,675	35.7	76.9	0	0	
	その他 単針直線(織物用)	90.7	93.7			92	12,323	92	12,323	74.8	48.9	1,063	122,818	114.5	124.3			
	その他 単針直線(その他)	103.6	133.1			53	10,155	53	10,155	24.4	23.6	1,818	273,562	93.9	74.8	2	1,239	
	その他 オーバーロック	75.5	74.1			166	34,905	166	34,905	88.3	81.7	976	191,113	97.5	94.3			
	その他 その他	123.8	127.9			841	200,041	841	200,041	306.9	279.9	5,102	1,244,555	171.6	150.2	116	36,322	
	計	106.7	114.1	0	0	1,152	257,424	1,152	257,424	143.6	141.1	8,959	1,832,048	131.0	122.5	118	37,561	
	小計	118.7	126.2	2	12,495	1,218	358,278	1,220	370,773	138.3	159.8	9,606	2,956,723	111.0	100.0	118	37,561	
	部品	ボビンケース(個)	67.4	76.4	1,040	591	13,010	8,652	14,050	9,243	103.7	135.1	76,559	62,297	76.5	90.4		
		カマ(個)	111.6	121.7			5,011	21,878	5,011	21,878	130.4	134.1	49,662	168,244	64.6	77.7	2,025	3,913
		その他	-	104.2		1,583		94,905	0	96,488	-	86.9	0	906,047	-	105.7		7,133
	小計	-	105.0		2,174		125,435	0	127,609	-	95.1	0	1,136,588	-	99.5		11,046	
	工業用ミシン合計	118.7	122.3	2	14,669	1,218	483,713	1,220	498,382	138.3	136.1	9,606	4,093,311	111.0	99.8	118	48,607	
針(千本)		37.3	41.3			75	2,879	75	2,879	33.5	54.7	2,557	29,704	145.2	77.5			
テーブル及びカバー		-	586.4					0	0	-	-	0	9,653	-	108.2			
	総計(ミシン合計)	102.8	121.1	27	19,828	2,488	459,761	2,515	479,589	119.1	146.0	17,465	3,517,834	103.6	97.5	118	37,561	
	総計	102.8	116.8	27	22,221	2,488	596,634	2,515	618,855	119.1	128.8	17,465	4,723,845	103.6	97.4	118	48,607	

	ホンジュラス		エルサルバドル		ニカラグア		ドミニカ共和国		中米8月計		対前年同期比		中米1~8月計		対前年同期比	
	数量	金額	数量	金額	数量	金額	数量	金額	数量	金額	数量	金額	数量	金額	数量	金額
家庭用ミシン	ジグザグ縫(電子速度調整式)								0	0	-	-	0	0	-	-
	ジグザグ縫(その他)								0	0	-	-	0	0	-	-
	その他								0	0	-	-	0	0	-	-
	小計	0	0	0	0	0	0	0	0	0	-	-	0	0	-	-
	部品 家庭用ミシンのもの								0	0	-	-	0	216	-	44.8
家庭用ミシン合計	0	0	0	0	0	0	0	0	0	-	-	0	216	-	44.8	
工業用ミシン	自動式 単針直線(織物用)								0	0	-	-	16	44,216	-	-
	自動式 単針直線(その他)								0	0	-	-	0	0	-	-
	自動式 オーバーロック								0	0	-	-	6	10,629	600.0	176.9
	自動式 その他								0	0	-	-	114	62,854	633.3	258.5
	計	0	0	0	0	0	0	0	0	0	-	-	136	117,699	715.8	388.1
	その他 単針直線(織物用)								0	0	-	-	3	354	14.3	4.3
	その他 単針直線(その他)								2	1,239	-	-	5	6,579	-	-
	その他 オーバーロック								0	0	-	-	0	0	-	-
	その他 その他								116	36,322	77.9	314.8	1,049	141,229	129.0	158.0
	計	0	0	0	0	0	0	0	118	37,561	78.7	305.8	1,057	148,162	126.7	151.8
	小計	0	0	0	0	0	0	0	118	37,561	78.7	305.8	1,193	265,861	139.9	207.8
	部品								0	0	-	-	59,965	9,450	100.6	101.8
	ボビンケース(個)															
カマ(個)			102	232					2,127	4,145	126.2	63.4	10,645	25,690	114.9	96.1
その他		19,474		774		891	2,469	0	30,741	-	127.7	0	209,193	-	111.0	
小計		19,474		1,006		891	2,469	0	34,886	-	111.5	0	244,333	-	108.8	
工業用ミシン合計	0	19,474	0	1,006	0	891	0	2,469	118	72,447	78.7	166.2	1,193	510,194	139.9	144.8
針(千本)									0	0	-	-	0	0	-	-
テーブル及びカバー									0	0	-	-	0	0	-	-
総計(ミシン合計)	0	0	0	0	0	0	0	0	118	37,561	78.7	305.8	1,193	265,861	139.9	207.8
総計	0	19,474	0	1,006	0	891	0	2,469	118	72,447	78.7	166.2	967	510,410	145.4	144.6

	コロンビア		ペルー		チリ		ブラジル		ウルグアイ		アルゼンチン		南米8月計		対前年同期比	
	数量	金額	数量	金額	数量	金額	数量	金額	数量	金額	数量	金額	数量	金額	数量	金額
家庭用ミシン	ジグザグ縫(電子速度調整式)												0	0	-	-
	ジグザグ縫(その他)												0	0	-	-
	その他												0	0	-	-
	小計	0	0	0	0	0	0	0	0	0	0	0	0	0	-	-
	部品 家庭用ミシンのもの											928	0	928	-	142.5
家庭用ミシン合計	0	0	0	0	0	0	0	0	0	0	0	928	0	928	-	142.5
工業用ミシン	自動式 単針直線(織物用)												0	0	-	-
	自動式 単針直線(その他)												0	0	-	-
	自動式 オーバーロック												0	0	-	-
	自動式 その他							3	9,430				3	9,430	-	-
	計	0	0	0	0	0	0	3	9,430	0	0	0	3	9,430	-	-
	その他 単針直線(織物用)												0	0	-	-
	その他 単針直線(その他)												0	0	-	-
	その他 オーバーロック												0	0	-	-
	その他 その他	23	2,638			2	4,044	154	45,290				179	51,972	138.8	541.8
	計	23	2,638	0	0	2	4,044	154	45,290	0	0	0	179	51,972	138.8	541.8
	小計	23	2,638	0	0	2	4,044	157	54,720	0	0	0	182	61,402	141.1	640.1
	部品												406	324	7.4	18.5
	ボビンケース(個)															
カマ(個)								2,753	3,831			2,753	3,831	75.9	50.7	
その他		1,354		1,127				3,221	1,175		0	0	6,877	-	105.9	
小計		1,354		1,127		0		7,376	1,175		0	0	11,032	-	69.8	
工業用ミシン合計	23	3,992	0	1,127	2	4,044	157	62,096	0	1,175	0	0	182	72,434	141.1	285.2
針(千本)													0	0	-	-
テーブル及びカバー													0	0	-	-
総計(ミシン合計)	23	2,638	0	0	2	4,044	157	54,720	0	0	0	0	182	61,402	141.1	640.1
総計	23	3,992	0	1,127	2	4,044	157	62,096	0	1,175	0	928	182	73,362	141.1	281.6

		南米1~8月計		対前年同期比		モロッコ		チュニジア		エジプト		エチオピア		ウガンダ		レユニオン	
		数量	金額	数量	金額	数量	金額	数量	金額	数量	金額	数量	金額	数量	金額	数量	金額
家庭用ミシン	ジグザグ縫(電子速度調整式)	0	0	-	-												
	ジグザグ縫(その他)	0	0	-	-												
	その他	0	0	-	-												
	小計	0	0	-	-	0	0	0	0	0	0	0	0	0	0	0	0
	部品 家庭用ミシンのもの	0	928	-	36.7												
	家庭用ミシン合計	0	928	-	32.2	0	0	0	0	0	0	0	0	0	0	0	0
工業用ミシン	自動式 単針直線(織物用)	0	0	-	-									117	510		
	自動式 単針直線(その他)	0	0	-	-												
	自動式 オーバーロック	0	0	-	-												
	自動式 その他	23	43,774	328.6	187.2												
	計	23	43,774	328.6	187.2	0	0	0	0	0	0	0	0	117	510	0	0
	その他 単針直線(織物用)	0	0	-	-												
	その他 単針直線(その他)	0	0	-	-												
	その他 オーバーロック	1	685	50.0	174.7					27	870						
	その他 その他	1,407	167,931	122.9	147.6					281	12,010						
	計	1,408	168,616	122.6	147.3	0	0	0	0	308	12,880	0	0	0	0	0	0
	小計	1,431	212,390	123.9	154.0	0	0	0	0	308	12,880	0	0	117	510	0	0
	部品	ボビンケース(個)	26,249	8,651	87.5	105.5											
		カマ(個)	9,327	21,933	54.8	58.0			120	478							
	その他	0	42,165	-	89.9					838		1,301		210		587	
	小計	0	72,749	-	78.3					838		1,779		210		587	
	工業用ミシン合計	1,431	285,139	123.9	123.5	0	838	0	1,779	308	12,880	0	210	117	510	0	587
	針(千本)	52	1,619	81.3	88.9												
	テーブル及びカバー	0	0	-	-												
	総計(ミシン合計)	1,431	212,390	109.6	153.6	0	0	0	0	308	12,880	0	0	117	510	0	0
	総計	1,431	287,686	109.6	122.1	0	838	0	1,779	308	12,880	0	210	117	510	0	587

		南アフリカ		アフリカ8月計		対前年同期比		アフリカ1~8月計		対前年同期比		オーストラリア		ニュージーランド		大洋州8月計		
		数量	金額	数量	金額	数量	金額	数量	金額	数量	金額	数量	金額	数量	金額	数量	金額	
家庭用ミシン	ジグザグ縫(電子速度調整式)			0	0	-	-	256	1,499	316.0	417.5					0	0	
	ジグザグ縫(その他)			0	0	-	-	0	0	-	-					0	0	
	その他			0	0	-	-	161	790	19.9	20.1					0	0	
	小計	0	0	0	0	-	-	417	2,289	33.0	43.5	0	0	0	0	0	0	
	部品 家庭用ミシンのもの			0	0	-	-	0	0	-	-					0	0	
	家庭用ミシン合計	0	0	0	0	-	-	417	2,289	33.0	43.5	0	0	0	0	0	0	
工業用ミシン	自動式 単針直線(織物用)			117	510	-	-	355	1,533	88.1	139.9					0	0	
	自動式 単針直線(その他)			0	0	-	-	0	0	-	-					0	0	
	自動式 オーバーロック			0	0	-	-	0	0	-	-					0	0	
	自動式 その他			0	0	-	-	21	33,917	350.0	393.4					0	0	
	計	0	0	117	510	5,850.0	16.0	376	35,450	91.9	364.8	0	0	0	0	0	0	
	その他 単針直線(織物用)			0	0	-	-	964	10,274	257.1	214.0					0	0	
	その他 単針直線(その他)			0	0	-	-	0	0	-	-	11	803			11	803	
	その他 オーバーロック			27	870	-	-	371	7,811	174.2	123.2					0	0	
	その他 その他			281	12,010	28,100.0	4,962.8	973	47,703	218.2	238.1	6	1,008	1	741	7	1,749	
	計	0	0	308	12,880	30,800.0	5,322.3	2,308	65,788	223.0	206.0	17	1,811	1	741	18	2,552	
	小計	0	0	425	13,390	14,166.7	391.2	2,684	101,238	185.9	243.1	17	1,811	1	741	18	2,552	
	部品	ボビンケース(個)			0	0	-	-	1,180	602	58.6	98.2					0	0
		カマ(個)			120	478	24.0	61.2	3,171	10,652	41.9	64.2					0	0
	その他		560	0	3,496	-	61.1	0	42,173	-	123.9		541		0	541		
	小計		560	0	3,974	-	61.1	0	53,427	-	104.3		541		0	541		
	工業用ミシン合計	0	560	425	17,364	14,166.7	174.9	2,684	154,665	185.9	166.5	17	2,352	1	741	18	3,093	
	針(千本)			0	0	-	-	0	0	-	-					0	0	
	テーブル及びカバー			0	0	-	-	0	346	-	100.0					0	0	
	総計(ミシン合計)	0	0	425	13,390	84.5	303.3	3,101	103,527	114.5	220.7	17	1,811	1	741	18	2,552	
	総計	0	560	425	17,364	84.5	154.1	3,101	157,300	114.5	155.8	17	2,352	1	741	18	3,093	

		対前年同期比		大洋州1～8月計		対前年同期比		総計8月計		対前年同期比		総計1～8月計		対前年同期比		
		数量	金額	数量	金額	数量	金額	数量	金額	数量	金額	数量	金額	数量	金額	
家庭用ミシン	ジグザグ縫(電子速度調整式)	-	-	50	15,391	111.1	108.1	4,755	57,604	43.4	78.1	34,027	267,589	59.0	69.0	
	ジグザグ縫(その他)	-	-	0	0	-	-	3,736	18,162	105.6	90.5	44,273	257,328	94.0	95.3	
	その他	-	-	391	23,114	84.1	108.3	7,512	121,791	60.4	75.0	77,036	1,078,096	84.4	89.9	
	小計	-	-	441	38,505	86.5	108.2	16,003	197,557	59.4	77.1	155,336	1,603,013	79.2	86.3	
	部品 家庭用ミシンのもの	-	-	0	1,051	-	98.9	0	34,350	-	97.1	0	208,609	-	90.7	
	家庭用ミシン合計	-	-	441	39,556	86.5	108.0	16,003	231,907	59.4	79.5	155,336	1,811,622	79.2	86.8	
工業用ミシン	自動式 単針直線(織物用)	-	-	0	0	-	-	975	58,180	92.6	156.3	4,840	464,865	95.9	218.3	
	自動式 単針直線(その他)	-	-	0	0	-	-	0	0	-	-	0	0	-	-	
	自動式 オーバーロック	-	-	0	0	-	-	371	6,909	74.9	31.7	4,067	195,690	91.9	79.1	
	自動式 その他	-	-	0	0	-	-	1,131	1,070,758	142.1	157.9	13,527	9,147,737	141.9	116.2	
	計	-	-	0	0	-	-	2,477	1,135,847	105.7	154.1	22,434	9,808,292	118.1	117.7	
	その他 単針直線(織物用)	-	-	0	0	-	-	404	49,961	72.1	78.6	5,738	452,832	92.7	90.9	
	その他 単針直線(その他)	-	-	11	803	1,100.0	236.2	311	58,151	33.3	32.7	5,217	874,603	84.2	79.6	
	その他 オーバーロック	-	-	62	8,984	89.9	80.2	880	135,837	71.0	78.0	9,392	1,094,448	89.8	91.1	
	その他 その他	233.3	166.6	16	3,487	88.9	103.1	7,749	1,604,143	140.7	145.3	65,902	12,865,755	118.4	118.9	
	計	150.0	57.3	89	13,274	89.9	85.5	9,344	1,848,092	113.4	121.6	86,249	15,287,638	109.9	112.3	
	小計	128.6	47.5	89	13,274	86.4	48.9	11,821	2,983,939	111.7	132.2	108,683	25,095,930	111.5	114.3	
	部品															
		ボビンケース(個)	-	-	0	0	-	-	256,315	52,164	98.6	94.8	2,256,017	441,851	114.1	105.3
	カマ(個)	-	-	42	243	22.6	26.5	245,660	425,635	89.4	116.9	2,452,961	3,384,434	117.9	119.0	
	その他	-	204.9	0	8,020	-	292.2	0	668,851	-	112.6	0	5,188,183	-	104.7	
	小計	-	204.9	0	8,263	-	225.6	0	1,146,650	-	113.2	0	9,014,468	-	109.7	
	工業用ミシン合計	128.6	54.9	89	21,537	86.4	69.9	11,821	4,130,589	111.7	126.3	108,683	34,110,398	111.5	113.1	
	針(千本)	-	-	30	2,118	56.6	116.5	22,399	195,070	56.8	64.2	223,482	1,889,142	66.8	73.8	
	テーブル及びカバー	-	-	0	0	-	-	0	0	-	-	0	24,788	-	32.4	
	総計(ミシン合計)	52.9	21.4	530	51,779	86.5	82.6	27,824	3,181,496	74.1	126.6	264,019	26,698,943	90.0	112.1	
	総計	52.9	24.8	530	63,211	86.5	91.3	27,824	4,557,566	74.1	117.6	264,019	37,835,950	90.0	108.4	

2018年 8 月 輸 入

(財務省関税局調)

(単位:台、千円、%)

		韓国		中国		台湾		香港		ベトナム		タイ	
		数量	金額	数量	金額	数量	金額	数量	金額	数量	金額	数量	金額
家庭用	完成品(頭部含む)			4,838	127,828	12,415	167,210			15,348	156,133	2,263	22,934
ミシン	部 品				2,062		47,331				552		2,019
	家 庭 用 合 計	0	0	4,838	129,890	12,415	214,541	0	0	15,348	156,685	2,263	24,953
工業用	自動式:単針直線			65	6,728								
	自動式:オーバーロック			7	2,150								
	自動式:その他			107	24,468	220	35,121			19	6,478		
	自動式計	0	0	179	33,346	220	35,121	0	0	19	6,478	0	0
	その他:単針直線			246	24,185					62	2,163		
	その他:オーバーロック			411	24,050								
	その他:その他	1	278	597	74,710	2	343						
	その他計	1	278	1,254	122,945	2	343	0	0	62	2,163	0	0
	小 計	1	278	1,433	156,291	222	35,464	0	0	81	8,641	0	0
	部 品		1,756		441,025		118,321		1,094		253,747		
	工 業 用 合 計	1	2,034	1,433	597,316	222	153,785	0	1,094	81	262,388	0	0
針(千本)				270	1,330	35	617			33,733	110,262		
テーブル及びカバー			3,011		12,291		497						
総 計(ミシン合計)		1	278	6,271	284,119	12,637	202,674	0	0	15,429	164,774	2,263	22,934
総 計		1	5,045	6,271	740,827	12,637	369,440	0	1,094	15,429	529,335	2,263	24,953

		シンガポール		フィリピン		ドイツ		イタリア		チェコ		アメリカ合衆国		
		数量	金額	数量	金額	数量	金額	数量	金額	数量	金額	数量	金額	
家庭用	完成品(頭部含む)													
ミシン	部 品													
	家 庭 用 合 計	0	0	0	0	0	0	0	0	0	0	0	0	
工業用	自動式:単針直線													
	自動式:オーバーロック													
	自動式:その他					3	2,116	3	3,944	1	1,082	4	7,199	
	自動式計	0	0	0	0	3	2,116	3	3,944	1	1,082	4	7,199	
	その他:単針直線													
	その他:オーバーロック													
	その他:その他												2	1,177
	その他計	0	0	0	0	0	0	0	0	0	0	0	2	1,177
小 計	0	0	0	0	3	2,116	3	3,944	1	1,082	6	8,376		
	部 品		2,571		1,831				443				3,718	
	工 業 用 合 計	0	2,571	0	1,831	3	2,116	3	4,387	1	1,082	6	12,094	
針(千本)		120	2,195											
テーブル及びカバー							224							
総 計(ミシン合計)		0	0	0	0	3	2,116	3	3,944	1	1,082	6	8,376	
総 計		0	4,766	0	1,831	3	2,340	3	4,387	1	1,082	6	12,094	

		総計8月計		対前年同期比		累計1～8月計		対前年同期比	
		数量	金額	数量	金額	数量	金額	数量	金額
家庭用 ミシン	完成品(頭部含む)	34,864	474,105	76.2	81.8	449,529	5,236,502	85.3	93.8
	部品	0	51,964	-	83.5	0	462,898	-	92.9
家庭用合計		34,864	526,069	76.2	82.0	449,529	5,699,400	85.3	93.7
工業用 ミシン	自動式:単針直線	65	6,728	61.3	60.1	554	98,102	18.6	46.7
	自動式:オーバーロック	7	2,150	2.6	6.4	787	65,264	75.2	48.3
	自動式:その他	357	80,408	65.7	102.9	3,763	515,792	92.3	88.3
	自動式計	429	89,286	46.8	72.8	5,104	679,158	63.0	73.1
	その他:単針直線	308	26,348	146.7	125.5	2,566	213,490	87.4	90.5
	その他:オーバーロック	411	24,050	109.3	113.0	1,440	94,692	55.3	64.4
	その他:その他	602	76,508	91.5	111.5	4,756	505,305	90.2	87.7
	その他計	1,321	126,906	106.2	114.5	8,762	813,487	81.0	84.8
	小計	1,750	216,192	81.0	92.6	13,866	1,492,645	73.3	79.0
工業用合計		1,750	1,040,698	81.0	121.9	13,866	7,838,453	73.3	116.7
針(千本)		34,158	114,404	65.3	65.0	290,131	944,403	68.4	62.9
テーブル及びカバー		0	16,023	-	211.7	0	118,369	-	162.4
総計(ミシン合計)		36,614	690,297	76.4	84.9	463,395	6,729,147	84.9	90.0
総計		36,614	1,697,194	76.4	101.1	463,395	14,600,625	84.9	101.6