

2018 — 7

No. 781

JASMA

(生産・輸出・輸入統計)

一般社団法人日本縫製機械工業会

JAPAN SEWING MACHINERY MANUFACTURERS ASSOCIATION

105-0004 東京都港区新橋5-25-3

電話 03-6435-8190

FAX 03-6435-8192

URL <http://www.jasma.or.jp/>

JASMA

(生産・輸出・輸入統計)

2018年7月分 目次

I 7月の概況	1
II 月次推移グラフ(2017年1月～12月 2018年1月～)	
1家庭用ミシンの生産、販売、在庫台数	3
2家庭用ミシンの生産、販売金額	4
3家庭用ミシンの輸出台数、金額	5
4家庭用ミシンの輸出台数、金額	6
5工業用ミシンの生産、販売、在庫台数	7
6工業用ミシンの生産、販売金額	8
7工業用ミシンの輸出台数、金額	9
8工業用ミシンの輸出台数、金額	10
III 生産、販売、在庫データ	11
IV 国別、地域別輸出データ	12
V 国別、地域別輸入データ	19

7月の概況

I. ミシン

「生産」

(1)7月実績 (単位:台、百万円、%) (2)1~7月実績 (単位:台、百万円、%)

(1)7月実績				(2)1~7月実績					
	数量	前年同期比	金額	前年同期比		数量	前年同期比	金額	前年同期比
ミシン合計	13,831	107.0	2,790	107.4	ミシン合計	91,881	106.5	19,166	106.3
家庭用ミシン計	4,793	84.2	232	75.6	家庭用ミシン計	29,400	91.0	1,414	94.9
工業用ミシン計	9,038	124.9	2,558	111.7	工業用ミシン計	62,481	115.8	17,752	107.3

- ① 7月のミシン生産は、「家庭用」は4,793台、232百万円で、前年同期比84.2%(台数)、75.6%(金額)、「工業用」は9,038台、2,558百万円で、前年同期比124.9%(台数)、111.7%(金額)である。
機種別内訳をみると、「工業用」は、「一本針直線本縫」が前年同期比85.9%(台数)、75.5%(金額)、「ヘリ縫」が110.8%(台数)、89.6%(金額)、「その他」は130.2%(台数)、114.0%(金額)である。

- ② 前月比では、「家庭用」は台数で104.9%、金額で100.4%、「工業用」は台数で97.0%、金額で94.2%である。

「販売」

(1)7月実績 (単位:台、百万円、%) (2)1~7月実績 (単位:台、百万円、%)

(1)7月実績				(2)1~7月実績					
	数量	前年同期比	金額	前年同期比		数量	前年同期比	金額	前年同期比
ミシン合計	21,076	120.8	3,520	111.0	ミシン合計	132,150	117.2	23,125	110.0
家庭用ミシン計	4,855	85.5	242	79.3	家庭用ミシン計	29,434	89.6	1,412	91.8
工業用ミシン計	16,221	137.9	3,278	114.4	工業用ミシン計	102,716	128.5	21,713	111.4

- ① 7月のミシン販売は、「家庭用」は4,855台、242百万円で、前年同期比85.5%(台数)、79.3%(金額)、「工業用」は16,221台、3,278百万円で、前年同期比137.9%(台数)、114.4%(金額)である。
機種別内訳をみると、「工業用」は、「一本針直線本縫」が前年同期比78.5%(台数)、82.5%(金額)、「ヘリ縫」が177.4%(台数)、116.7%(金額)、「その他」は124.5%(台数)、114.9%(金額)である。

- ② 前月比では、「家庭用」は台数で107.7%、金額で111.0%、「工業用」は台数で101.7%、金額で93.0%である。

「輸出」

地域別輸出実績(7月)

(単位:台、千円、%、部品含まず)

	家庭用ミシン		前年同期比		工業用ミシン		前年同期比		合計		前年同期比	
	数量	金額	数量	金額	数量	金額	数量	金額	数量	金額	数量	金額
東アジア	0	0	-	-	3,600	1,102,512	115.3	122.5	3,600	1,102,512	115.2	122.5
東南アジア	4,276	20,909	92.3	149.7	5,404	1,132,169	144.6	153.2	9,680	1,153,078	115.6	153.1
中近東	10,159	53,566	63.5	73.6	1,148	7,195	111.7	89.8	11,307	60,761	66.4	75.2
ヨーロッパ	1,080	53,160	180.3	150.7	1,458	472,723	85.5	137.9	2,538	525,883	110.1	139.1
北米	1,292	84,683	55.7	39.4	1,348	523,421	90.6	119.8	2,640	608,104	69.3	93.3
中米	0	0	-	-	226	32,188	120.2	157.0	226	32,188	120.2	157.0
南米	0	0	-	-	117	30,389	344.1	291.7	117	30,389	344.1	291.7
アフリカ	0	0	-	-	297	9,056	120.2	179.6	297	9,056	65.3	131.7
大洋州	0	0	-	-	7	1,077	53.8	163.2	7	1,077	12.1	11.7
合計	16,807	212,318	70.6	61.1	13,605	3,310,730	117.7	134.4	30,412	3,523,048	86.0	125.4
前月比	81.3	90.5	-	-	89.5	90.5	-	-	84.8	90.5	-	-

国別輸出実績(7月)

(単位:台、千円、%、部品含まず)

	家庭用ミシン		前年同期比		工業用ミシン		前年同期比		合計		前年同期比	
	数量	金額	数量	金額	数量	金額	数量	金額	数量	金額	数量	金額
1.シンガポール	8	441	-	-	3,400	921,128	166.4	174.6	3,408	921,569	166.8	174.7
2.香港	0	0	-	-	1,669	579,211	134.7	146.3	1,669	579,211	134.7	146.3
3.アメリカ合衆国	1,292	84,683	57.7	44.2	1,346	511,254	102.5	119.4	2,638	595,937	74.2	96.2
4.中国	0	0	-	-	1,776	512,117	124.6	112.6	1,776	512,117	124.6	112.6
5.ポーランド	0	0	-	-	725	250,867	253.5	238.3	725	250,867	253.5	238.3
6.マレーシア	0	0	-	-	0	0	-	-	0	0	-	-
7.ドイツ	855	41,161	151.3	163.4	314	52,537	89.2	80.1	1,169	93,698	127.5	103.2
8.ベトナム	265	1,434	14.2	37.8	832	76,071	140.5	151.4	1,097	77,505	44.6	143.4
9.アラブ首長国連邦	8,348	45,528	76.3	78.1	941	5,753	132.5	96.4	9,289	51,281	79.7	79.8
10.インド	0	0	-	-	1,043	65,989	238.1	165.0	1,043	65,989	238.1	165.0
合計(その他含む)	16,807	212,318	70.6	61.1	13,605	3,310,730	117.7	134.4	30,412	3,523,048	86.0	125.4
累計	139,333	1,405,456	82.4	87.8	96,862	22,111,991	111.5	112.3	236,195	23,517,447	92.3	110.4

※順位は前年の「合計金額」上位10カ国

- ① 7月の輸出は、「家庭用」は16,807台、212,318千円で、前年同期比70.6%(台数)、61.1%(金額)、「工業用」は13,605台、3,310,730千円で、前年同期比117.7%(台数)、134.4%(金額)である。
- ② 前月比では、「家庭用」は台数で81.3%、金額で90.5%、「工業用」は台数で89.5%、金額で90.5%である。
- ③ 国別の輸出では、「家庭用」は主要国の「アメリカ」が前年同期比57.7%(台数)、44.2%(金額)である。「工業用」は主要国の「シンガポール」が前年同期比166.4%(台数)、174.6%(金額)、「中国」が前年同期比124.6%(台数)、112.6%(金額)、「アメリカ」が前年同期比102.5%(台数)、119.4%(金額)、「香港」が前年同期比134.7%(台数)、146.3%(金額)である。

「輸入」 国別輸入実績(7月) (単位:台、千円、%、部品含まず)

	家庭用シン		前年同期比		工業用シン		前年同期比		合計		前年同期比	
	数量	金額	数量	金額	数量	金額	数量	金額	数量	金額	数量	金額
1. 中国	8,022	109,853	36.8	55.0	842	73,304	51.3	46.5	8,864	183,157	37.8	51.3
2. 台湾	15,909	206,866	110.6	108.2	234	24,913	61.4	74.2	16,143	231,779	109.3	103.1
3. ベトナム	15,341	165,918	157.4	170.2	68	8,740	212.5	142.1	15,409	174,658	157.5	168.5
4. タイ	4,643	30,631	270.9	241.0	0	0	-	-	4,643	30,631	270.9	241.0
5. イタリア	0	0	-	-	0	0	-	-	0	0	-	-
6. ドイツ	0	0	-	-	7	16,820	100.0	125.7	7	16,820	100.0	125.7
7. ベルギー	0	0	-	-	0	0	-	-	0	0	-	-
8. フィリピン	0	0	-	-	670	9,257	-	-	670	9,257	-	-
9. チェコ	0	0	-	-	2	4,628	-	-	2	4,628	-	-
10. アメリカ	0	0	-	-	0	0	-	-	0	0	-	-
合計(その他含む)	43,915	513,268	92.2	102.4	1,834	144,553	88.0	60.9	45,749	657,821	92.0	89.1
前月比	85.3	89.8	-	-	124.5	64.7	-	-	86.4	82.7	-	-
累計	414,665	4,762,397	86.2	95.1	12,116	1,276,453	72.3	77.1	426,781	6,038,850	85.7	90.7

※順位は前年の「合計金額」上位10カ国

- ① 7月の輸入は「家庭用」は43,915台、513,268千円で、前年同期比92.2%(台数)、102.4%(金額)である。
「工業用」は1,834台、144,553千円で、前年同期比88.0%(台数)、60.9%(金額)である。
国別の占有率をみると、「家庭用」は「中国」が台数で18.3%、金額で21.4%、「台湾」が台数で36.2%、金額で40.3%である。
「工業用」は「中国」が台数で45.9%、金額で50.7%、「台湾」が台数で12.8%、金額で17.2%である。
- ② 前月比では、「家庭用」は台数で85.3%、金額で89.8%、「工業用」は台数で124.5%、金額で64.7%である。

II. 部品

「輸出」 地域別輸出実績(7月) (単位:千円、%)

	家庭用シン部品		工業用シン部品				前年同期比	針	前年同期比	テーブル、カバー	前年同期比
	家庭シンもの	前年同期比	ホビンケース	カマ	その他	合計					
東アジア	12,310	79.0	39,067	293,076	261,010	593,153	98.5	115,219	91.8	0	-
東南アジア	6,567	152.0	9,164	78,686	181,226	269,076	105.5	115,662	55.9	345	2.0
中近東	1,016	-	741	3,058	3,755	7,554	161.8	0	-	0	-
ヨーロッパ	350	-	2,083	17,966	48,135	68,184	84.1	4,372	34.7	0	-
北米	2,142	13.5	9,175	24,381	117,799	151,355	96.0	2,230	50.6	2,698	280.5
中米	0	-	1,679	5,446	27,510	34,635	132.0	0	-	0	-
南米	0	-	1,200	4,725	4,822	10,747	319.6	0	-	0	-
アフリカ	0	-	0	243	4,036	4,279	77.6	0	-	0	-
大洋州	0	-	0	0	804	804	140.8	0	-	0	-
合計	22,385	62.7	63,109	427,581	649,097	1,139,787	100.3	237,483	66.1	3,043	16.4
前年同期比	62.7	-	93.7	106.7	97.2	100.3	-	66.1	-	16.4	-
前月比	103.8	-	125.6	87.7	88.7	89.8	-	106.5	-	340.4	-
累計	174,259	89.5	389,687	2,958,799	4,519,332	7,867,818	109.2	1,694,072	75.1	24,788	37.6
前年同期比	89.5	-	106.9	119.3	103.6	109.2	-	75.1	-	37.6	-

注:平成24年1月から、「テーブル及びカバー」については、家庭用部品から分かれ単独の品目になった。

- ① 7月の部品輸出は「家庭用シン部品」が22,385千円、「工業用シン部品」が1,139,787千円、「針」が237,483千円、前年同期比では「家庭用」が62.7%、「工業用」が100.3%、「針」が66.1%である。
- ② 前月比では、「家庭用」が103.8%、「工業用」が89.8%、「針」が106.5%である。

「輸入」 国別輸入実績(7月) (単位:千円、%)

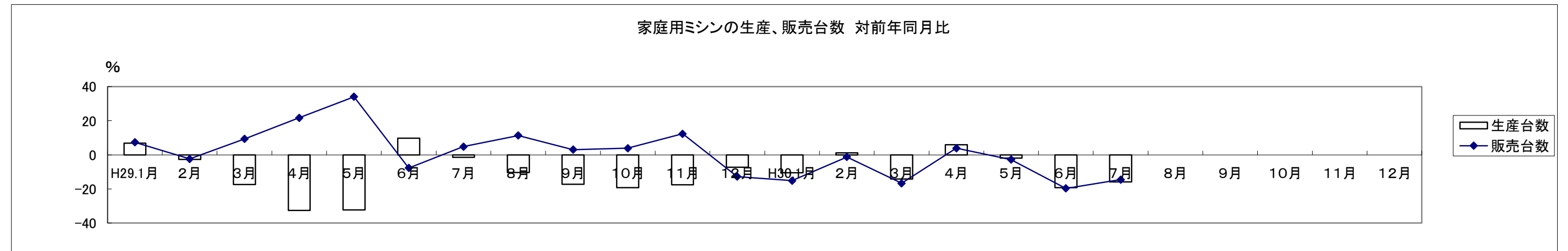
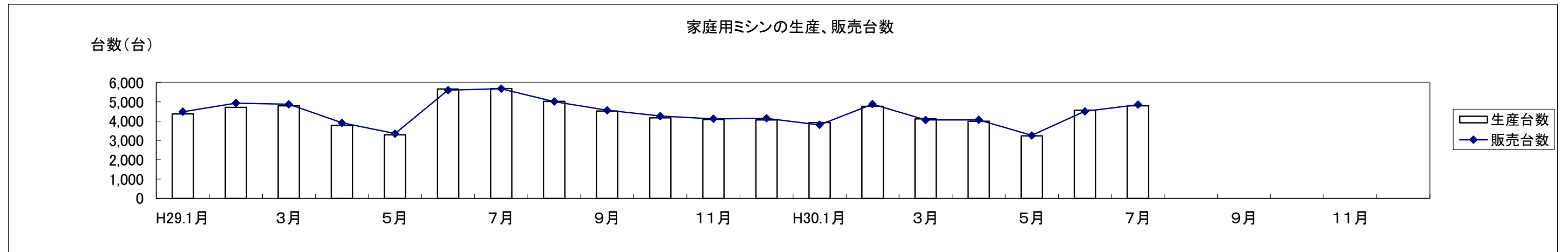
	家庭用部品	工業用部品	針	テーブル、カバー	小計
韓国	0	1,501	0	2,774	2,774
中国	3,770	451,687	934	10,650	11,584
台湾	50,634	121,638	0	686	686
香港	287	206	0	0	0
ベトナム	280	233,795	99,006	0	99,006
タイ	1,375	691	0	0	0
シンガポール	260	224	2,995	1,162	4,157
インド	0	0	0	0	0
イギリス	0	0	0	0	0
ドイツ	0	858	0	253	253
スイス	264	0	0	0	0
ポルトガル	0	0	0	0	0
イタリア	0	214	0	0	0
アメリカ	372	1,710	0	4,184	4,184
合計(その他含む)	57,242	815,866	102,935	19,958	122,893
前年同期比	73.3	121.9	67.0	231.8	75.8
前月比	118.1	97.3	84.6	92.7	85.8
累計	410,934	5,521,302	829,999	102,346	932,345
前年同期比	94.3	131.1	62.6	156.7	67.0

- ① 7月の部品輸入は「家庭用シン部品」が57,242千円、「工業用シン部品」が815,866千円、「針」が102,935千円、「テーブル及びカバー」が19,958千円、前年同期比では「家庭用」が73.3%、「工業用」が121.9%、「針」が67.0%、「テーブル及びカバー」が231.8%である。
- ② 前月比では、「家庭用」が118.1%、「工業用」が97.3%、「針」が84.6%、「テーブル及びカバー」が92.7%である。

家庭用ミシンの生産、販売、在庫台数(月次) (17/1~12,18/1~)

単位:台、%

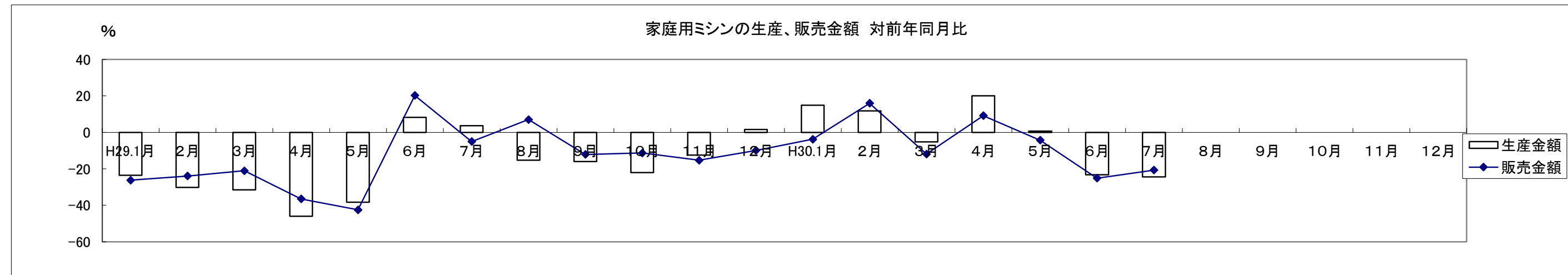
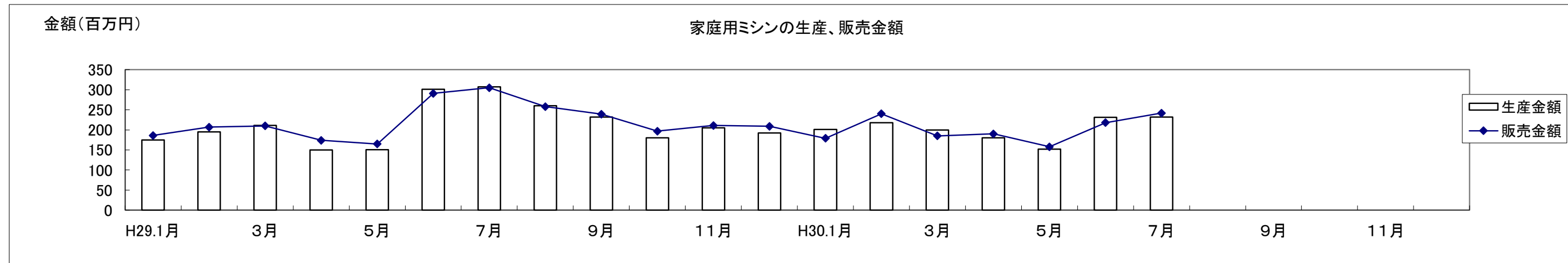
西 暦	17.1	17.2	17.3	17.4	17.5	17.6	17.7	17.8	17.9	17.10	17.11	17.12	18.1	18.2	18.3	18.4	18.5	18.6	18.7	18.8	18.9	18.10	18.11	18.12
和 暦	H29.1月	2月	3月	4月	5月	6月	7月	8月	9月	10月	11月	12月	H30.1月	2月	3月	4月	5月	6月	7月	8月	9月	10月	11月	12月
生産台数	4,379	4,714	4,798	3,775	3,293	5,661	5,693	5,030	4,519	4,165	4,083	4,064	3,922	4,767	4,117	4,000	3,232	4,569	4,793					
対前年比	6.9	-2.7	-17.3	-32.5	-32.2	9.8	-1.4	-10.4	-17.2	-19.2	-17.5	-7.2	-10.4	1.1	-14.2	6.0	-1.9	-19.3	-15.8					
販売台数	4,487	4,937	4,872	3,913	3,352	5,608	5,681	5,015	4,562	4,265	4,120	4,146	3,809	4,878	4,060	4,067	3,259	4,506	4,855					
対前年比	5.0	4.1	-9.5	-28.3	-31.8	17.3	2.8	-5.1	-19.0	-17.3	-21.9	-12.8	-15.1	-1.2	-16.7	3.9	-2.8	-19.7	-14.5					
在庫台数	1,059	836	762	624	569	624	642	656	620	520	483	401	516	409	466	399	372	435	373					
対前年比	113.9	40.3	-25.1	-46.1	-48.2	-57.7	-62.7	-67.9	-66.9	-72.1	-68.6	-65.6	-51.3	-51.1	-38.8	-36.1	-34.6	-30.3	-41.9					



家庭用ミシンの生産、販売金額(月次) (17/1~12,18/1~)

単位:百万円、%

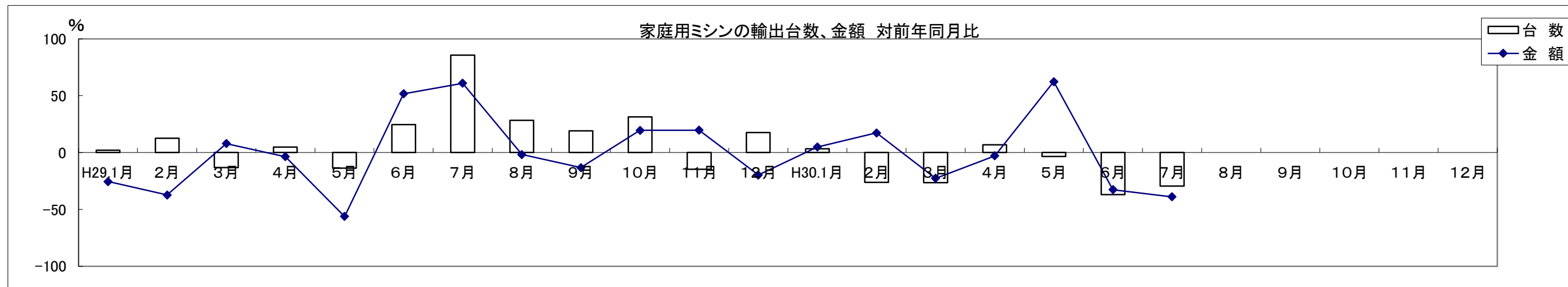
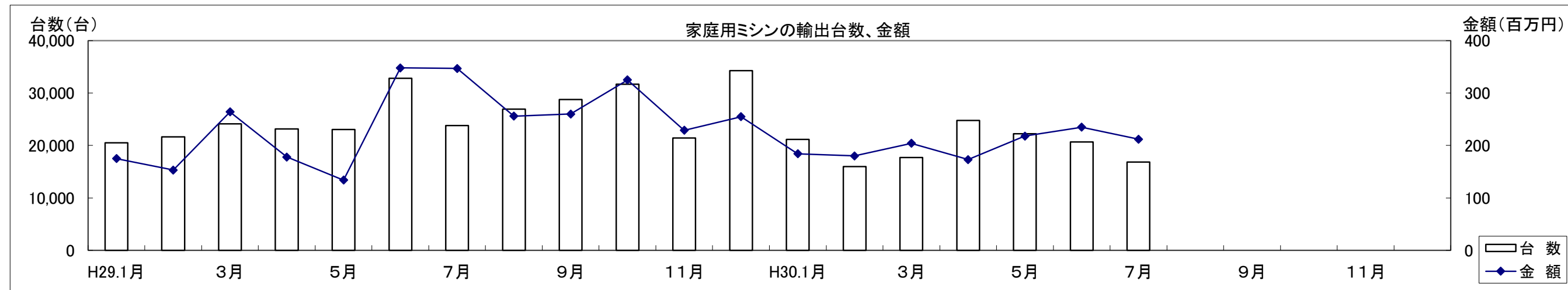
西暦	17.1	17.2	17.3	17.4	17.5	17.6	17.7	17.8	17.9	17.10	17.11	17.12	18.1	18.2	18.3	18.4	18.5	18.6	18.7	18.8	18.9	18.10	18.11	18.12
和暦	H29.1月	2月	3月	4月	5月	6月	7月	8月	9月	10月	11月	12月	H30.1月	2月	3月	4月	5月	6月	7月	8月	9月	10月	11月	12月
生産金額	175	195	211	150	151	301	307	260	232	180	205	192	201	218	200	180	152	231	232					
対前年比	-23.6	-30.1	-31.5	-46.0	-38.4	8.3	3.7	-15.3	-15.9	-22.1	-12.4	1.6	14.9	11.8	-5.2	20.0	0.7	-23.3	-24.4					
販売金額	186	207	210	174	165	291	305	258	239	197	211	209	179	240	185	190	158	218	242					
対前年比	-26.2	-23.9	-21.1	-36.5	-42.5	20.2	-5.0	7.1	-12.1	-11.3	-15.3	-9.9	-3.8	15.9	-11.9	9.2	-4.2	-25.1	-20.7					



家庭用ミシンの輸出台数、金額(月次) (17/1~12,18/1~)

単位:台、百万円、%

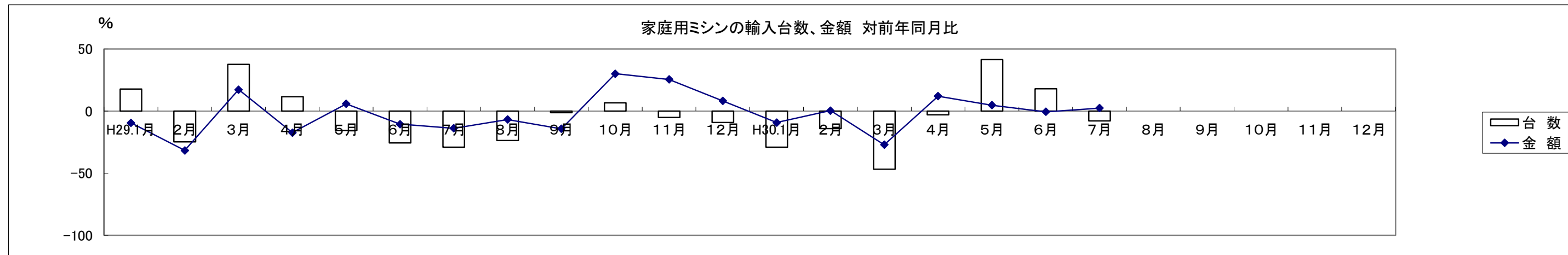
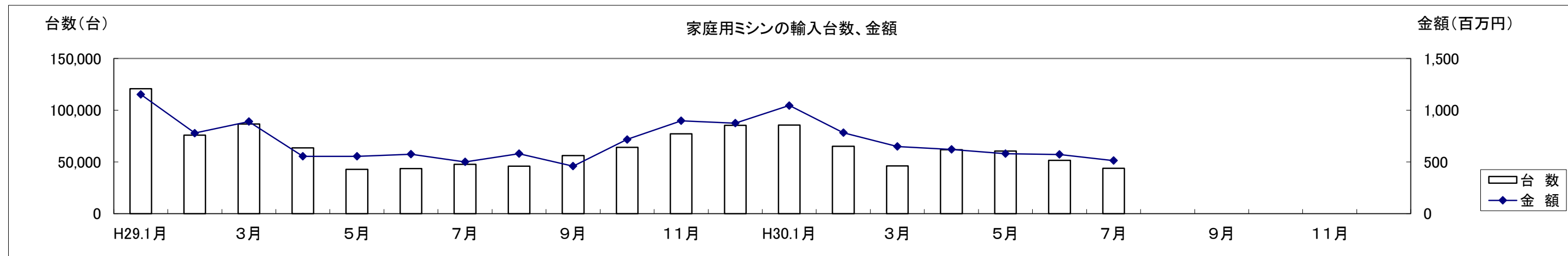
西暦	17.1	17.2	17.3	17.4	17.5	17.6	17.7	17.8	17.9	17.10	17.11	17.12	18.1	18.2	18.3	18.4	18.5	18.6	18.7	18.8	18.9	18.10	18.11	18.12
和暦	H29.1月	2月	3月	4月	5月	6月	7月	8月	9月	10月	11月	12月	H30.1月	2月	3月	4月	5月	6月	7月	8月	9月	10月	11月	12月
台数	20,501	21,641	24,105	23,170	23,026	32,833	23,798	26,944	28,790	31,660	21,444	34,268	21,165	15,950	17,709	24,773	22,254	20,675	16,807					
対前年比	2.0	12.7	-13.1	4.8	-13.8	24.5	85.6	28.2	19.2	31.4	-14.7	17.6	3.2	-26.3	-26.5	6.9	-3.4	-37.0	-29.4					
金額	175	153	264	178	134	348	347	256	260	325	229	255	184	180	204	173	218	235	212					
対前年比	-25.6	-37.3	7.8	-3.7	-56.2	51.6	60.9	-1.8	-13.3	19.5	19.6	-19.8	4.8	17.2	-22.6	-2.9	62.3	-32.7	-38.9					



家庭用ミシンの輸入台数、金額(月次) (17/1~12,18/1~)

単位:台、百万円、%

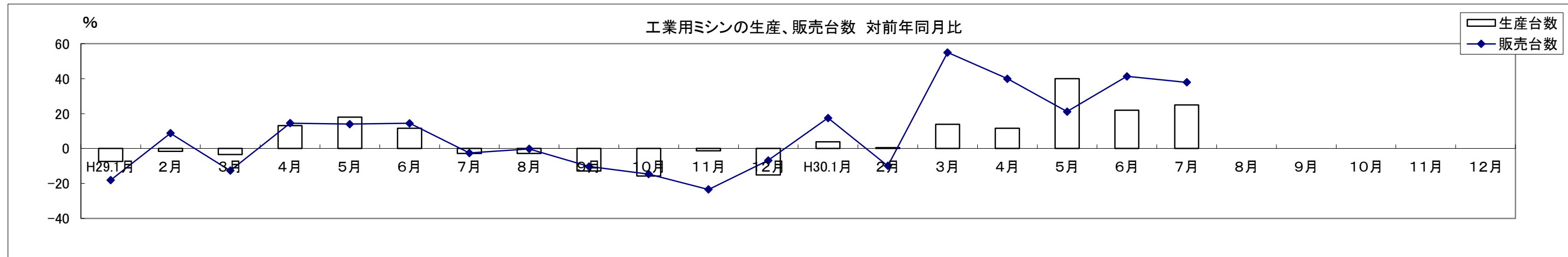
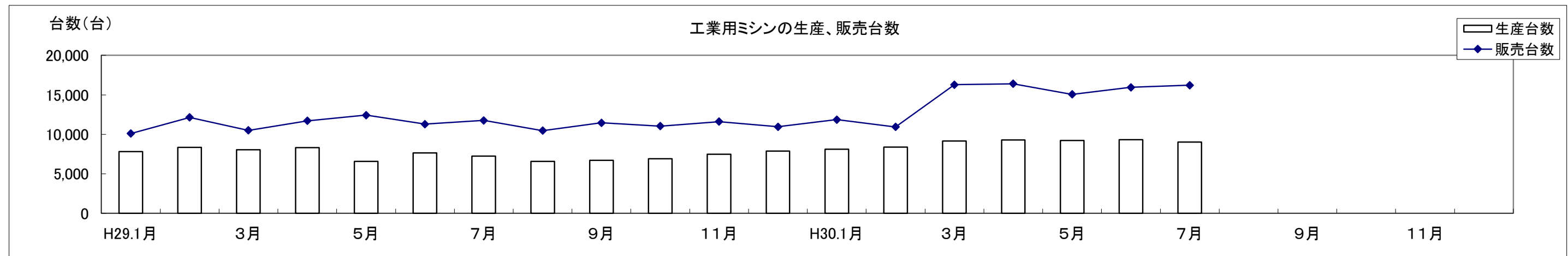
西暦	17.1	17.2	17.3	17.4	17.5	17.6	17.7	17.8	17.9	17.10	17.11	17.12	18.1	18.2	18.3	18.4	18.5	18.6	18.7	18.8	18.9	18.10	18.11	18.12
和暦	H29.1月	2月	3月	4月	5月	6月	7月	8月	9月	10月	11月	12月	H30.1月	2月	3月	4月	5月	6月	7月	8月	9月	10月	11月	12月
台数	120,730	75,741	86,730	63,620	42,853	43,648	47,653	45,775	56,255	64,099	77,213	85,293	85,708	65,075	46,126	61,753	60,611	51,477	43,915					
対前年比	17.8	-24.8	37.6	11.5	-15.6	-25.5	-29.1	-23.8	-1.2	6.5	-5.0	-9.2	-29.0	-14.1	-46.8	-2.9	41.4	17.9	-7.8					
金額	1,152	779	890	554	554	575	501	580	459	717	898	874	1,045	782	649	621	580	572	513					
対前年比	-9.5	-31.7	17.3	-17.4	5.8	-10.5	-13.8	-6.8	-14.2	30.0	25.4	8.1	-9.3	0.4	-27.0	11.9	4.7	-0.6	2.4					



工業用ミシンの生産、販売、在庫台数(月次) (17/1~12,18/1~)

単位:台、%

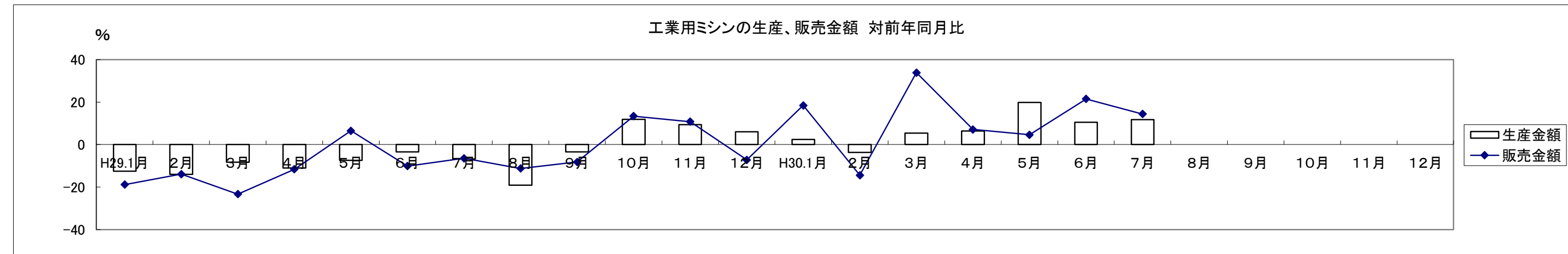
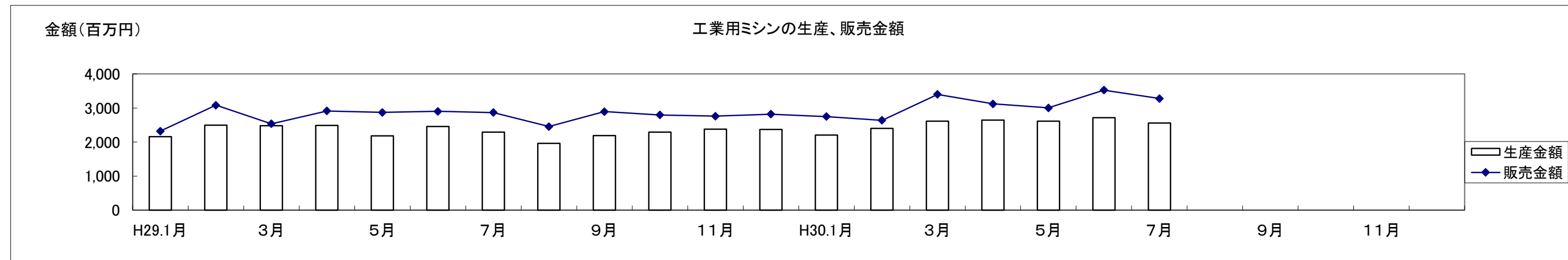
西暦	17.1	17.2	17.3	17.4	17.5	17.6	17.7	17.8	17.9	17.10	17.11	17.12	18.1	18.2	18.3	18.4	18.5	18.6	18.7	18.8	18.9	18.10	18.11	18.12
和暦	H29.1月	2月	3月	4月	5月	6月	7月	8月	9月	10月	11月	12月	H30.1月	2月	3月	4月	5月	6月	7月	8月	9月	10月	11月	12月
生産台数	7,803	8,336	8,037	8,320	6,587	7,640	7,234	6,585	6,700	6,919	7,488	7,880	8,104	8,379	9,149	9,280	9,217	9,314	9,038					
対前年比	-3.2	-0.9	-4.6	-8.7	-20.4	-19.6	-18.4	-21.3	-15.8	-5.4	-0.1	10.2	3.9	0.5	13.8	11.5	39.9	21.9	24.9					
販売台数	10,100	12,140	10,507	11,717	12,427	11,285	11,764	10,466	11,466	11,049	11,612	10,955	11,869	10,939	16,284	16,397	15,057	15,949	16,221					
対前年比	-19.4	-9.6	-24.9	-17.4	-17.1	-29.0	-24.6	-23.5	-23.4	-13.3	-7.7	-21.1	17.5	-9.9	55.0	39.9	21.2	41.3	37.9					
在庫台数	14,702	14,117	14,565	15,416	13,741	13,963	13,345	13,696	13,380	13,238	13,208	13,391	14,146	15,609	14,229	13,595	14,119	13,804	11,845					
対前年比	7.0	-0.1	1.0	0.9	-8.8	-6.5	-9.9	-12.0	-13.3	-10.7	-10.3	-0.3	-3.8	10.6	-2.3	-11.8	2.8	-1.1	-11.2					



工業用ミシンの生産、販売金額(月次) (17/1~12,18/1~)

単位: 百万円、%

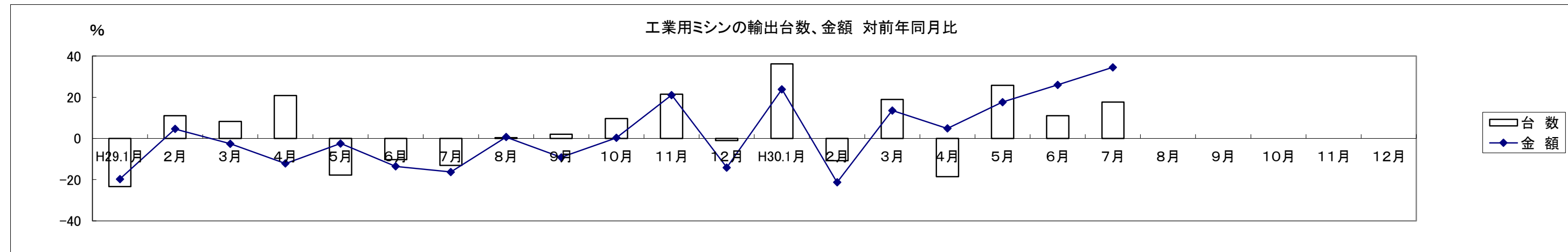
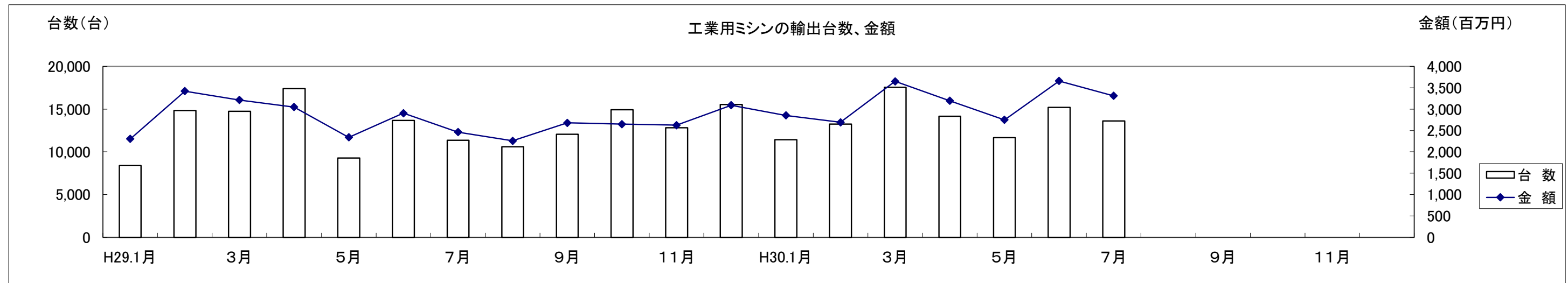
西暦	17.1	17.2	17.3	17.4	17.5	17.6	17.7	17.8	17.9	17.10	17.11	17.12	18.1	18.2	18.3	18.4	18.5	18.6	18.7	18.8	18.9	18.10	18.11	18.12
和暦	H29.1月	2月	3月	4月	5月	6月	7月	8月	9月	10月	11月	12月	H30.1月	2月	3月	4月	5月	6月	7月	8月	9月	10月	11月	12月
生産金額	2,154	2,495	2,477	2,484	2,180	2,458	2,290	1,963	2,191	2,292	2,377	2,371	2,207	2,404	2,610	2,644	2,614	2,715	2,558					
対前年比	-12.5	-14.0	-8.3	-11.1	-7.4	-3.5	-6.8	-19.1	-3.5	11.9	9.4	6.0	2.5	-3.6	5.4	6.4	19.9	10.5	11.7					
販売金額	2,321	3,081	2,538	2,914	2,871	2,901	2,865	2,454	2,894	2,794	2,760	2,817	2,750	2,637	3,398	3,121	3,004	3,525	3,278					
対前年比	-18.8	-13.9	-23.3	-11.6	6.5	-10.1	-6.4	-11.3	-8.2	13.4	10.8	-7.2	18.5	-14.4	33.9	7.1	4.6	21.5	14.4					



工業用ミシンの輸出台数、金額(月次) (17/1~12,18/1~)

単位:台、百万円、%

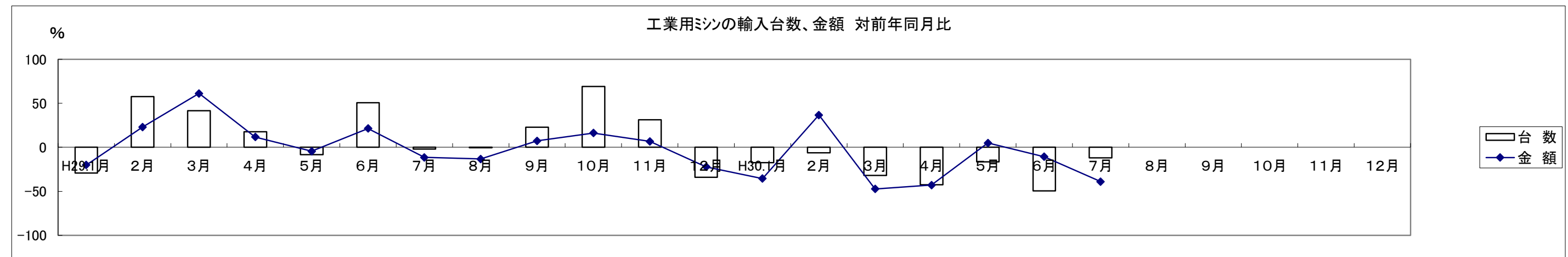
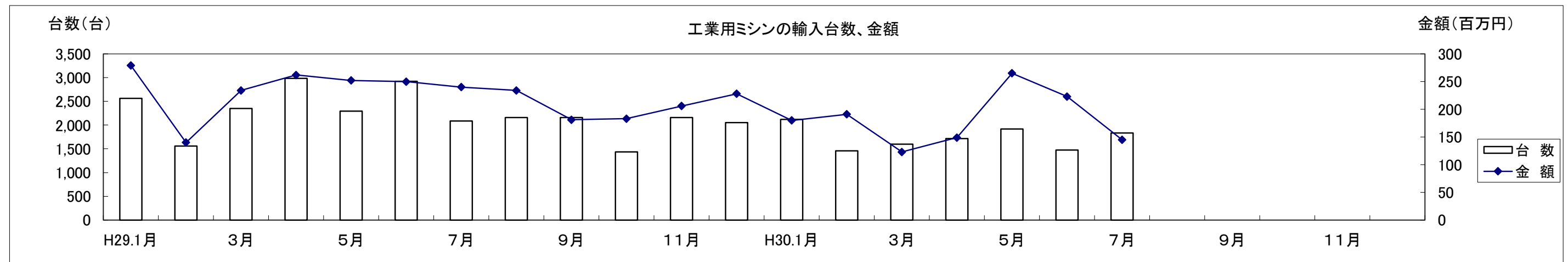
西暦	17.1	17.2	17.3	17.4	17.5	17.6	17.7	17.8	17.9	17.10	17.11	17.12	18.1	18.2	18.3	18.4	18.5	18.6	18.7	18.8	18.9	18.10	18.11	18.12
和暦	H29.1月	2月	3月	4月	5月	6月	7月	8月	9月	10月	11月	12月	H30.1月	2月	3月	4月	5月	6月	7月	8月	9月	10月	11月	12月
台数	8,384	14,843	14,761	17,398	9,277	13,682	11,359	10,582	12,049	14,942	12,829	15,528	11,420	13,250	17,555	14,162	11,669	15,201	13,605					
対前年比	-23.4	11.1	8.3	20.9	-17.8	-10.2	-13.1	0.3	2.1	9.6	21.5	-1.0	36.2	-10.7	18.9	-18.6	25.8	11.1	17.7					
金額	2,303	3,422	3,215	3,048	2,339	2,905	2,462	2,257	2,679	2,649	2,623	3,091	2,852	2,692	3,652	3,195	2,751	3,659	3,311					
対前年比	-19.7	4.6	-2.5	-12.2	-2.4	-13.5	-16.3	0.7	-9.2	0.3	21.0	-14.1	23.8	-21.3	13.6	4.9	17.6	26.0	34.5					



工業用ミシンの輸入台数、金額(月次) (17/1~12,18/1~)

単位: 台、百万円、%

西暦	17.1	17.2	17.3	17.4	17.5	17.6	17.7	17.8	17.9	17.10	17.11	17.12	18.1	18.2	18.3	18.4	18.5	18.6	18.7	18.8	18.9	18.10	18.11	18.12
和暦	H29.1月	2月	3月	4月	5月	6月	7月	8月	9月	10月	11月	12月	H30.1月	2月	3月	4月	5月	6月	7月	8月	9月	10月	11月	12月
台数	2,563	1,560	2,352	2,984	2,294	2,921	2,087	2,160	2,162	1,436	2,162	2,054	2,118	1,460	1,600	1,714	1,917	1,473	1,834					
対前年比	-3.0	-52.7	-25.7	-5.0	-25.3	-26.9	-29.6	-11.2	-38.6	-55.1	-11.2	-4.9	-17.4	-6.4	-32.0	-42.6	-16.4	-49.6	-12.1					
金額	279	140	234	262	252	250	240	234	181	183	206	228	180	191	123	149	265	223	145					
対前年比	-5.9	-50.9	-28.3	-17.0	-19.0	-26.4	-18.6	-9.4	-36.5	-19.1	-6.5	-2.6	-35.5	36.6	-47.3	-43.0	4.9	-10.8	-39.1					



生産・販売・在庫

(単位:台、百万円、%)

項目 機種別	2018年(平成30年) 7月										
	生産				販売				在庫		
	数量	前年同期比	金額	前年同期比	数量	前年同期比	金額	前年同期比	数量	前年同期比	
家庭用	家庭用ミシン計	4,793	84.2	232	75.6	4,855	85.5	242	79.3	373	58.1
工業用	一本針直線本縫	462	85.9	40	75.5	472	78.5	52	82.5	465	83.3
	へり縫	803	110.8	120	89.6	6,206	177.4	405	116.7	6,158	94.7
	その他の工業用ミシン	7,773	130.2	2,398	114.0	9,543	124.5	2,821	114.9	5,222	83.1
	工業用ミシン計	9,038	124.9	2,558	111.7	16,221	137.9	3,278	114.4	11,845	88.8
ミシン合計		13,831	107.0	2,790	107.4	21,076	120.8	3,520	111.0	12,218	87.4

1. 出所:経済産業省生産動態統計

2. 在庫は当月末実績を示す。

備考:(1)平成14年1月から家庭用ミシンの機種区分が変更され、手編機は調査対象機種から外れた。

(2)平成17年1月から工業用ミシンの機種区分が変更され、「織物用・ニット縫用・その他」と「その他」が統合されました。

項目 機種別	2018年(平成30年) 1~7月										
	生産				販売				在庫		
	数量	前年同期比	金額	前年同期比	数量	前年同期比	金額	前年同期比	数量	前年同期比	
家庭用	家庭用ミシン計	29,400	91.0	1,414	94.9	29,434	89.6	1,412	91.8	373	58.1
工業用	一本針直線本縫	4,400	115.8	417	108.0	4,518	116.5	435	109.8	465	83.3
	へり縫	4,949	89.0	789	74.6	33,897	150.3	2,432	120.8	6,158	94.7
	その他の工業用ミシン	53,132	119.1	16,546	109.6	64,301	120.2	18,846	110.3	5,222	83.1
	工業用ミシン計	62,481	115.8	17,752	107.3	102,716	128.5	21,713	111.4	11,845	88.8
ミシン合計		91,881	106.5	19,166	106.3	132,150	117.2	23,125	110.0	12,218	87.4

2018年7月輸出

(財務省関税局調)

(単位:台、千円、%)

		韓国		中国		台湾		香港		モンゴル		東アジア7月計		対前年同期比		東アジア1~7月計		
		数量	金額	数量	金額	数量	金額	数量	金額	数量	金額	数量	金額	数量	金額	数量	金額	
家庭用ミシン	ジグザグ縫(電子速度調整式)											0	0	-	-	257	3,238	
	ジグザグ縫(その他)											0	0	-	-	0	0	
	その他											0	0	-	-	1	398	
	小計	0	0	0	0	0	0	0	0	0	0	0	0	-	-	258	3,636	
	部品 家庭用ミシンのもの				635		11,675						0	12,310	-	79.0	0	101,997
家庭用ミシン合計	0	0	0	635	0	11,675	0	0	0	0	0	0	12,310	-	77.0	258	105,633	
工業用ミシン	自動式 単針直線(織物用)											0	0	-	-	49	168,682	
	自動式 単針直線(その他)											0	0	-	-	0	0	
	自動式 オーバーロック	6	2,254	1	629							7	2,883	350.0	226.7	136	51,279	
	自動式 その他	1	710	244	193,687			236	259,189			481	453,586	174.3	173.5	5,594	3,112,330	
	計	7	2,964	245	194,316	0	0	236	259,189	0	0	488	456,469	164.3	158.3	5,779	3,332,291	
	その他 単針直線(織物用)			1	256			4	1,352			5	1,608	10.2	33.9	200	30,023	
	その他 単針直線(その他)	1	412	13	2,617			6	1,181			20	4,210	7.0	7.5	871	151,998	
	その他 オーバーロック	26	474	1	427			363	51,328			390	52,229	100.0	75.4	2,935	444,380	
	その他 その他	115	6,096	1,516	314,501			1,060	266,161	6	1,238	2,697	587,996	128.5	122.2	18,912	4,034,282	
	計	142	6,982	1,531	317,801	0	0	1,433	320,022	6	1,238	3,112	646,043	110.2	105.7	22,918	4,660,683	
	小計	149	9,946	1,776	512,117	0	0	1,669	579,211	6	1,238	3,600	1,102,512	115.3	122.5	28,697	7,992,974	
	部品																	
	ボビンケース(個)	3,755	1,072	253,205	29,439	7,180	2,169	21,547	6,387			285,687	39,067	136.3	125.5	1,371,099	211,725	
	カマ(個)	3,657	6,016	99,468	191,222	6,329	14,434	34,918	81,404			144,372	293,076	109.6	120.2	942,354	2,015,109	
	その他		1,523		209,589		18,894		31,004			0	261,010	-	79.8	0	1,869,869	
小計		8,611		430,250		35,497		118,795		0	0	593,153	-	98.5	0	4,096,703		
工業用ミシン合計	149	18,557	1,776	942,367	0	35,497	1,669	698,006	6	1,238	3,600	1,695,665	115.3	112.9	28,697	12,089,677		
針(千本)			75	1,230	537	7,781	11,263	106,208				11,875	115,219	97.4	91.8	79,272	744,474	
テーブル及びカバー												0	0	-	-	0	1,805	
総計(ミシン合計)	149	9,946	1,776	512,117	0	0	1,669	579,211	6	1,238	3,600	1,102,512	115.2	122.5	28,955	7,996,610		
総計	149	18,557	1,776	944,232	0	54,953	1,669	804,214	6	1,238	3,600	1,823,194	115.2	111.0	28,955	12,941,589		

		対前年同期比		ベトナム		タイ		シンガポール		マレーシア		フィリピン		インドネシア		カンボジア	
		数量	金額	数量	金額	数量	金額	数量	金額	数量	金額	数量	金額	数量	金額	数量	金額
家庭用ミシン	ジグザグ縫(電子速度調整式)	4,283.3	294.6														
	ジグザグ縫(その他)	-	-			444	827										
	その他	4.2	20.9	265	1,434			8	441								
	小計	860.0	121.0	265	1,434	444	827	8	441	0	0	0	0	0	0	0	0
	部品 家庭用ミシンのもの	-	101.7		666		3,817				2,084						
家庭用ミシン合計	860.0	102.3	265	2,100	444	4,644	8	441	0	2,084	0	0	0	0	0	0	
工業用ミシン	自動式 単針直線(織物用)	35.8	178.2	12	7,244	1	2,620										
	自動式 単針直線(その他)	-	-														
	自動式 オーバーロック	203.0	126.8					3	2,450								
	自動式 その他	138.9	122.8	32	52,690	2	7,608	202	294,655			1	11,277	14	31,486		
	計	136.6	124.9	44	59,934	3	10,228	205	297,105	0	0	1	11,277	14	31,486	0	0
	その他 単針直線(織物用)	69.2	64.8	2	1,123			72	10,684								
	その他 単針直線(その他)	63.0	55.8	1	455			108	23,378								
	その他 オーバーロック	115.9	111.0	426	2,832			58	5,272								
	その他 その他	140.8	138.3	359	11,727	38	9,311	2,957	584,689								
	計	130.0	128.2	788	16,137	38	9,311	3,195	624,023	0	0	0	0	0	0	0	0
	小計	131.3	126.8	832	76,071	41	19,539	3,400	921,128	0	0	1	11,277	14	31,486	0	0
	部品																
	ボビンケース(個)	139.3	131.4	10,912	2,729	1,250	1,083	9,506	2,131			191	503				
	カマ(個)	112.9	126.5	151,814	35,080	200	515	3,194	14,419			307	2,438			521	752
	その他	-	107.6		82,358		11,394		47,677		2,407		8,006		4,232		
小計	-	117.3		120,167		12,992		64,227		2,407		10,947		4,232		752	
工業用ミシン合計	131.3	123.4	832	196,238	41	32,531	3,400	985,355	0	2,407	1	22,224	14	35,718	0	752	
針(千本)	110.0	97.4	1,431	15,123	20	603	3,893	31,331			100	4,218					
テーブル及びカバー	-	167.9		345													
総計(ミシン合計)	132.3	126.8	1,097	77,505	485	20,366	3,408	921,569	0	0	1	11,277	14	31,486	0	0	
総計	132.3	121.3	1,097	213,806	485	37,778	3,408	1,017,127	0	4,491	1	26,442	14	35,718	0	752	

		ラオス		ミャンマー		インド		パキスタン		スリランカ		バングラデシュ		アフガニスタン		東南アジア7月計	
		数量	金額	数量	金額	数量	金額	数量	金額	数量	金額	数量	金額	数量	金額	数量	金額
家庭用ミシン	ジグザグ縫(電子速度調整式)			334	1,037							556	669	890	1,706		
	ジグザグ縫(その他)			1,196	8,782							621	3,003	2,261	12,612		
	その他			461	2,184							391	2,532	1,125	6,591		
	小計	0	0	1,991	12,003	0	0	0	0	0	0	0	0	1,568	6,204	4,276	20,909
	部品 家庭用ミシンのもの															0	6,567
	家庭用ミシン合計	0	0	1,991	12,003	0	0	0	0	0	0	0	0	1,568	6,204	4,276	27,476
工業用ミシン	自動式 単針直線(織物用)					2	378									15	10,242
	自動式 単針直線(その他)															0	0
	自動式 オーバーロック															3	2,450
	自動式 その他	2	2,954			1	269									254	400,939
	計	2	2,954	0	0	3	647	0	0	0	0	0	0	0	0	272	413,631
	その他 単針直線(織物用)					183	1,601							65	300	322	13,708
	その他 単針直線(その他)					11	1,739									120	25,572
	その他 オーバーロック					72	809									556	8,913
	その他 その他					774	61,193	5	1,195	1	2,230					4,134	670,345
	計	0	0	0	0	1,040	65,342	5	1,195	1	2,230	0	0	65	300	5,132	718,538
	小計	2	2,954	0	0	1,043	65,989	5	1,195	1	2,230	0	0	65	300	5,404	1,132,169
	部品																
		ボビンケース(個)					18,844	1,613					1,990	1,105		42,693	9,164
		カマ(個)					10,074	8,894	7,192	11,066	217	1,329	2,785	4,193		176,304	78,686
		その他						17,953		1,361		3,844		1,994		0	181,226
	小計		0		0		28,460		12,427		5,173		7,292		0	269,076	
	工業用ミシン合計	2	2,954	0	0	1,043	94,449	5	13,622	1	7,403	0	7,292	65	300	5,404	1,401,245
	針(千本)					6,670	36,980					2,995	27,407			15,109	115,662
	テーブル及びカバー															0	345
	総計(ミシン合計)	2	2,954	1,991	12,003	1,043	65,989	5	1,195	1	2,230	0	0	1,633	6,504	9,680	1,153,078
	総計	2	2,954	1,991	12,003	1,043	131,429	5	13,622	1	7,403	0	34,699	1,633	6,504	9,680	1,544,728

		対前年同期比		東南アジア1~7月計		対前年同期比		イラン		イラク		サウジアラビア		アラブ首長国連邦		中近東7月計		
		数量	金額	数量	金額	数量	金額	数量	金額	数量	金額	数量	金額	数量	金額	数量	金額	
家庭用ミシン	ジグザグ縫(電子速度調整式)	-	-	13,140	39,256	111.9	155.3	178	221	305	1,154			919	3,302	1,402	4,677	
	ジグザグ縫(その他)	96.1	185.8	17,280	64,300	107.3	123.0	705	4,460					3,063	22,597	3,768	27,057	
	その他	49.3	91.8	16,556	69,881	95.5	104.2	623	2,203					4,366	19,629	4,989	21,832	
	小計	92.3	149.7	46,976	173,437	104.0	119.9	1,506	6,884	305	1,154	0	0	8,348	45,528	10,159	53,566	
	部品 家庭用ミシンのもの	-	152.0	0	25,458	-	92.7						1,016			0	1,016	
	家庭用ミシン合計	92.3	150.3	46,976	198,895	104.0	115.6	1,506	6,884	305	1,154	0	1,016	8,348	45,528	10,159	54,582	
工業用ミシン	自動式 単針直線(織物用)	83.3	81.9	1,277	76,869	63.6	132.2							238	1,392	238	1,392	
	自動式 単針直線(その他)	-	-	0	0	-	-									0	0	
	自動式 オーバーロック	2.3	30.1	304	46,359	28.9	57.3							330	1,512	330	1,512	
	自動式 その他	142.7	234.2	4,316	2,470,469	175.2	106.7							131	1,092	131	1,092	
	計	82.9	215.6	5,897	2,593,697	106.8	105.7	0	0	0	0	0	0	699	3,996	699	3,996	
	その他 単針直線(織物用)	73.7	75.7	2,467	145,036	82.8	73.7							35	498	35	498	
	その他 単針直線(その他)	106.2	106.8	1,256	218,663	87.4	95.0									0	0	
	その他 オーバーロック	189.8	31.3	1,621	83,570	79.7	62.0	36	207					169	1,007	205	1,214	
	その他 その他	161.0	140.6	25,277	4,709,694	104.7	101.1	171	1,235					38	252	209	1,487	
	計	150.5	131.3	30,621	5,156,963	100.1	98.8	207	1,442	0	0	0	0	242	1,757	449	3,199	
	小計	144.6	153.2	36,518	7,750,660	101.1	101.0	207	1,442	0	0	0	0	941	5,753	1,148	7,195	
	部品																	
		ボビンケース(個)	52.4	82.3	359,892	57,226	89.1	99.8							8,800	741	8,800	741
		カマ(個)	138.8	85.2	1,132,890	579,369	139.6	121.3							2,580	3,058	2,580	3,058
		その他	-	119.7	0	1,130,877	-	92.0								3,755	0	3,755
	小計	-	105.5	0	1,767,472	-	100.2		0		0	0	0	7,554	0	7,554		
	工業用ミシン合計	144.6	141.0	36,518	9,518,132	101.1	100.8	207	1,442	0	0	0	0	941	13,307	1,148	14,749	
	針(千本)	51.1	55.9	110,738	856,279	55.6	65.7									0	0	
	テーブル及びカバー	-	2.0	0	11,735	-	21.7									0	0	
	総計(ミシン合計)	115.6	153.1	83,494	7,924,097	102.7	101.3	1,713	8,326	305	1,154	0	0	9,289	51,281	11,307	60,761	
	総計	115.6	124.9	83,494	10,585,041	102.7	96.5	1,713	8,326	305	1,154	0	1,016	9,289	58,835	11,307	69,331	

		対前年同期比		中近東1~7月計		対前年同期比		ノルウェー		イギリス		オランダ		ベルギー		フランス		
		数量	金額	数量	金額	数量	金額	数量	金額	数量	金額	数量	金額	数量	金額	数量	金額	
家庭用ミシン	ジグザグ縫(電子速度調整式)	39.0	53.9	15,220	47,920	44.4	40.5			5	1,515							
	ジグザグ縫(その他)	86.9	88.4	23,257	174,866	86.7	99.4											
	その他	61.9	65.2	39,455	184,314	83.8	83.6	114	5,290									
	小計	63.5	73.6	77,932	407,100	72.0	79.1	114	5,290	5	1,515	0	0	0	0	0	0	
	部品 家庭用ミシンのもの	-	-	0	15,278	-	86.9											
	家庭用ミシン合計	63.5	75.0	77,932	422,378	72.0	79.4	114	5,290	5	1,515	0	0	0	0	0	0	
工業用ミシン	自動式 単針直線(織物用)	417.5	310.0	2,263	13,099	158.1	158.4											
	自動式 単針直線(その他)	-	-	0	0	-	-											
	自動式 オーバーロック	96.2	77.2	2,010	9,624	113.0	79.1											
	自動式 その他	126.0	90.0	558	8,623	109.4	153.5									13	29,471	
	計	138.7	110.4	4,831	31,346	129.9	120.3	0	0	0	0	0	0	0	0	13	29,471	
	その他 単針直線(織物用)	-	-	35	498	7.6	15.9											
	その他 単針直線(その他)	-	-	0	0	-	-											
	その他 オーバーロック	52.3	50.0	914	7,048	68.6	70.4	30	2,910									
	その他 その他	158.3	75.7	1,316	26,648	66.6	19.3					8	1,686					
	計	85.7	72.8	2,265	34,194	59.6	22.6	30	2,910	0	0	8	1,686	0	0	0	0	
	小計	111.7	89.8	7,096	65,540	94.4	36.9	30	2,910	0	0	8	1,686	0	0	13	29,471	
	部品	ボビンケース(個)	-	-	54,000	5,644	128.8	128.0										
		カマ(個)	-	-	12,649	14,980	225.9	243.3			133	580	46	214			400	968
		その他	-	80.4	0	30,913	-	110.2						874				5,706
		小計	-	161.8	0	51,537	-	133.4		0				1,088		0		6,674
	工業用ミシン合計	111.7	116.3	7,096	117,077	94.4	54.2	30	2,910	0	2,292	8	2,774	0	0	13	36,145	
	針(千本)	-	-	4,526	29,682	43.8	45.6							7	550			
	テーブル及びカバー	-	-	0	0	-	-											
	総計(ミシン合計)	66.4	75.2	85,028	472,640	73.5	68.3	144	8,200	5	1,515	8	1,686	0	0	13	29,471	
	総計	66.4	74.6	85,028	569,137	73.5	69.8	144	8,200	5	3,807	8	2,774	0	550	13	36,145	

		ドイツ		スイス		スペイン		イタリア		ポーランド		ロシア		ルーマニア		トルコ	
		数量	金額	数量	金額	数量	金額	数量	金額	数量	金額	数量	金額	数量	金額	数量	金額
家庭用ミシン	ジグザグ縫(電子速度調整式)																
	ジグザグ縫(その他)																
	その他	855	41,161														
	小計	855	41,161	0	0	0	0	0	0	0	0	0	0	0	0	0	0
	部品 家庭用ミシンのもの		350														
	家庭用ミシン合計	855	41,511	0	0	0	0	0	0	0	0	0	0	0	0	0	0
工業用ミシン	自動式 単針直線(織物用)													1	28,760		
	自動式 単針直線(その他)																
	自動式 オーバーロック	50	2,570														
	自動式 その他									98	131,744					18	26,580
	計	50	2,570	0	0	0	0	0	0	98	131,744	0	0	1	28,760	18	26,580
	その他 単針直線(織物用)									120	18,451						
	その他 単針直線(その他)							108	24,084	222	31,135					5	620
	その他 オーバーロック	146	26,713													45	4,722
	その他 その他	118	23,254							285	69,537					186	47,856
	計	264	49,967	0	0	0	0	108	24,084	627	119,123	0	0	0	0	236	53,198
	小計	314	52,537	0	0	0	0	108	24,084	725	250,867	0	0	1	28,760	254	79,778
	部品	ボビンケース(個)	518	945					763	562						3,150	576
		カマ(個)	494	2,221			312	681	1,600	1,322	2,032	7,534				2,583	4,446
		その他		15,481		632		502		5,038		10,485		274		3,358	2,525
		小計		18,647		632		1,183		6,922		18,019		274		3,358	7,547
	工業用ミシン合計	314	71,184	0	632	0	1,183	108	31,006	725	268,886	0	274	1	32,118	254	87,325
	針(千本)	463	3,589	45	233												
	テーブル及びカバー																
	総計(ミシン合計)	1,169	93,698	0	0	0	0	108	24,084	725	250,867	0	0	1	28,760	254	79,778
	総計	1,169	116,284	0	865	0	1,183	108	31,006	725	268,886	0	274	1	32,118	254	87,325

		ラトビア		リトアニア		ペラルーシ		チェコ		セルビア		ヨーロッパ7月計		対前年同期比		ヨーロッパ1~7月計		
		数量	金額	数量	金額	数量	金額	数量	金額	数量	金額	数量	金額	数量	金額	数量	金額	
家庭用ミシン	ジグザグ縫(電子速度調整式)											5	1,515	16.7	17.0	15	4,738	
	ジグザグ縫(その他)											0	0	-	-	0	0	
	その他			106	5,194							1,075	51,645	190.3	205.1	6,730	323,456	
	小計	0	0	106	5,194	0	0	0	0	0	0	1,080	53,160	180.3	150.7	6,745	328,194	
	部品 家庭用ミシンのもの											0	350	-	-	0	8,971	
	家庭用ミシン合計	0	0	106	5,194	0	0	0	0	0	0	1,080	53,510	180.3	151.7	6,745	337,165	
工業用ミシン	自動式 単針直線(織物用)	1	1,582									2	30,342	-	-	15	34,679	
	自動式 単針直線(その他)											0	0	-	-	0	0	
	自動式 オーバーロック											50	2,570	-	-	1,238	64,984	
	自動式 その他											129	187,795	167.5	194.2	1,203	1,417,139	
	計	1	1,582	0	0	0	0	0	0	0	0	181	220,707	235.1	228.2	2,456	1,516,802	
	その他 単針直線(織物用)											120	18,451	120.0	130.3	694	106,191	
	その他 単針直線(その他)											335	55,839	598.2	678.6	1,011	177,044	
	その他 オーバーロック											221	34,345	75.7	82.3	1,825	250,795	
	その他 その他			4	1,048							601	143,381	50.9	78.8	5,525	1,188,177	
	計	0	0	4	1,048	0	0	0	0	0	0	1,277	252,016	78.4	102.4	9,055	1,722,207	
	小計	1	1,582	4	1,048	0	0	0	0	0	0	1,458	472,723	85.5	137.9	11,511	3,239,009	
	部品	ボビンケース(個)										4,431	2,083	24.1	20.1	65,214	43,659	
		カマ(個)										7,600	17,966	79.3	70.2	56,572	152,911	
		その他				660		345		219		324	0	48,135	-	106.7	0	418,218
		小計		0		660		345		219		324	0	68,184	-	84.1	0	614,788
	工業用ミシン合計	1	1,582	4	1,708	0	345	0	219	0	324	1,458	540,907	85.5	127.6	11,511	3,853,797	
	針(千本)											515	4,372	37.8	34.7	3,983	33,075	
	テーブル及びカバー											0	0	-	-	0	1,249	
	総計(ミシン合計)	1	1,582	110	6,242	0	0	0	0	0	0	2,538	525,883	110.1	139.1	18,256	3,567,203	
	総計	1	1,582	110	6,902	0	345	0	219	0	324	2,538	598,789	110.1	127.0	18,256	4,225,286	

		対前年同期比		カナダ		アメリカ合衆国		北米7月計		対前年同期比		北米1~7月計		対前年同期比		メキシコ		
		数量	金額	数量	金額	数量	金額	数量	金額	数量	金額	数量	金額	数量	金額	数量	金額	
家庭用ミシン	ジグザグ縫(電子速度調整式)	25.0	28.2			57	15,175	57	15,175	24.8	22.1	334	97,943	69.4	67.8			
	ジグザグ縫(その他)	0.0	0.0					0	0	-	-	0	0	-	-			
	その他	96.6	102.8			1,235	69,508	1,235	69,508	59.1	47.6	6,230	354,352	96.0	86.8			
	小計	92.7	93.2	0	0	1,292	84,683	1,292	84,683	55.7	39.4	6,564	452,295	94.1	81.8	0	0	
	部品 家庭用ミシンのもの	-	185.4				2,142		0	2,142	-	13.5	0	21,288	-	51.9		
	家庭用ミシン合計	92.7	94.5	0	0	1,292	86,825	1,292	86,825	55.7	37.7	6,564	473,583	94.1	79.8	0	0	
工業用ミシン	自動式 単針直線(織物用)	136.4	6,720.7			1	2,796	1	2,796	-	-	7	68,117	700.0	2,903.5			
	自動式 単針直線(その他)	-	-					0	0	-	-	0	0	-	-			
	自動式 オーバーロック	20,633.3	4,393.8					0	0	-	-	2	5,906	0.2	6.9			
	自動式 その他	119.6	147.2	2	12,167	110	231,114	112	243,281	121.7	156.1	570	937,303	81.3	70.7			
	計	240.1	157.3	2	12,167	111	233,910	113	246,077	42.3	149.7	579	1,011,326	33.4	71.6	0	0	
	その他 単針直線(織物用)	100.9	104.3			119	18,795	119	18,795	70.8	65.7	971	110,495	120.6	150.2			
	その他 単針直線(その他)	146.5	190.6			100	19,806	100	19,806	32.5	38.0	1,765	263,407	102.6	81.6	3	5,340	
	その他 オーバーロック	82.1	81.8			60	9,637	60	9,637	29.0	21.4	810	156,208	99.6	97.7			
	その他 その他	96.2	114.0			956	229,106	956	229,106	177.7	156.0	4,261	1,044,514	157.9	138.0	176	13,127	
	計	96.9	111.6	0	0	1,235	277,344	1,235	277,344	101.1	101.8	7,807	1,574,624	129.3	119.9	179	18,467	
	小計	111.0	129.2	2	12,167	1,346	511,254	1,348	523,421	90.6	119.8	8,386	2,585,950	107.9	94.9	179	18,467	
	部品	ボビンケース(個)	56.2	68.2			7,473	9,175	7,473	9,175	52.3	68.6	62,509	53,054	72.2	85.5	12,779	1,679
		カマ(個)	107.4	112.3			12,708	24,381	12,708	24,381	164.1	73.1	44,651	146,366	61.2	73.1	2,044	5,446
		その他	-	109.0		2,030		115,769	0	117,799	-	106.1	0	809,559	-	108.5		7,931
		小計	-	105.3		2,030		149,325	0	151,355	-	96.0	0	1,008,979	-	100.0		15,056
	工業用ミシン合計	111.0	124.7	2	14,197	1,346	660,579	1,348	674,776	90.6	113.5	8,386	3,594,929	107.9	96.3	179	33,523	
	針(千本)	34.9	39.3			68	2,230	68	2,230	27.4	50.6	2,482	26,825	161.5	81.1			
	テーブル及びカバー	-	586.4				2,698	0	2,698	-	280.5	0	9,653	-	110.8			
	総計(ミシン合計)	103.5	124.7	2	12,167	2,638	595,937	2,640	608,104	69.3	93.3	14,950	3,038,245	101.4	92.7	179	18,467	
	総計	103.5	119.6	2	14,197	2,638	752,332	2,640	766,529	69.3	92.3	14,950	4,104,990	101.4	93.9	179	33,523	

		ホンジュラス		エルサルバドル		ニカラグア		ドミニカ共和国		中米7月計		対前年同期比		中米1~7月計		対前年同期比		
		数量	金額	数量	金額	数量	金額	数量	金額	数量	金額	数量	金額	数量	金額	数量	金額	
家庭用 ミシン	ジグザグ縫(電子速度調整式)									0	0	-	-	0	0	-	-	
	ジグザグ縫(その他)									0	0	-	-	0	0	-	-	
	その他									0	0	-	-	0	0	-	-	
	小計	0	0	0	0	0	0	0	0	0	0	-	-	0	0	-	-	
	部品 家庭用ミシンのもの									0	0	-	-	0	216	-	44.8	
家庭用ミシン合計	0	0	0	0	0	0	0	0	0	0	-	-	0	216	-	44.8		
工業用 ミシン	自動式 単針直線(織物用)									0	0	-	-	16	44,216	-	-	
	自動式 単針直線(その他)									0	0	-	-	0	0	-	-	
	自動式 オーバーロック									0	0	-	-	6	10,629	600.0	176.9	
	自動式 その他									0	0	-	-	114	62,854	633.3	258.5	
	計	0	0	0	0	0	0	0	0	0	0	-	-	136	117,699	715.8	388.1	
	その他 単針直線(織物用)									0	0	-	-	3	354	15.0	4.8	
	その他 単針直線(その他)									3	5,340	-	-	3	5,340	-	-	
	その他 オーバーロック									0	0	-	-	0	0	-	-	
	その他 その他	30	10,450			17	3,271			223	26,848	121.2	151.6	933	104,907	140.5	134.7	
	計	30	10,450	0	0	17	3,271	0	0	226	32,188	120.9	174.9	939	110,601	137.3	129.7	
	小計	30	10,450	0	0	17	3,271	0	0	226	32,188	120.2	157.0	1,075	228,300	152.9	197.4	
	部品										12,779	1,679	246.1	124.9	59,965	9,450	104.8	110.1
	ボビンケース(個)										2,044	5,446	147.7	173.7	8,518	21,545	112.4	106.7
	カマ(個)										0	27,510	-	126.5	0	178,452	-	108.5
	その他		12,292		231		385		6,671		0	34,635	-	132.0	0	209,447	-	108.4
小計		12,292		231		385		6,671		0	34,635	-	132.0	0	209,447	-	108.4	
工業用ミシン合計	30	22,742	0	231	17	3,656	0	6,671	226	66,823	120.2	143.0	1,075	437,747	152.9	141.8		
針(千本)										0	0	-	-	0	0	-	-	
テーブル及びカバー										0	0	-	-	0	0	-	-	
総計(ミシン合計)	30	10,450	0	0	17	3,271	0	0	226	32,188	120.2	157.0	1,075	228,300	152.9	197.4		
総計	30	22,742	0	231	17	3,656	0	6,671	226	66,823	120.2	143.0	1,075	437,963	152.9	141.6		

		コロンビア		ペルー		ブラジル		ウルグアイ		アルゼンチン		南米7月計		対前年同期比		南米1~7月計		
		数量	金額	数量	金額	数量	金額	数量	金額	数量	金額	数量	金額	数量	金額	数量	金額	
家庭用 ミシン	ジグザグ縫(電子速度調整式)											0	0	-	-	0	0	
	ジグザグ縫(その他)											0	0	-	-	0	0	
	その他											0	0	-	-	0	0	
	小計	0	0	0	0	0	0	0	0	0	0	0	0	-	-	0	0	
	部品 家庭用ミシンのもの											0	0	-	-	0	0	
家庭用ミシン合計	0	0	0	0	0	0	0	0	0	0	0	0	-	-	0	0		
工業用 ミシン	自動式 単針直線(織物用)											0	0	-	-	0	0	
	自動式 単針直線(その他)											0	0	-	-	0	0	
	自動式 オーバーロック											0	0	-	-	0	0	
	自動式 その他	1	330			10	19,713					11	20,043	550.0	604.4	20	34,344	
	計	1	330	0	0	10	19,713	0	0	0	0	11	20,043	550.0	604.4	20	34,344	
	その他 単針直線(織物用)											0	0	-	-	0	0	
	その他 単針直線(その他)											0	0	-	-	0	0	
	その他 オーバーロック											0	0	-	-	1	685	
	その他 その他									106	10,346	106	10,346	331.3	145.7	1,228	115,959	
	計	0	0	0	0	0	0	0	0	106	10,346	106	10,346	331.3	145.7	1,229	116,644	
	小計	1	330	0	0	10	19,713	0	0	106	10,346	117	30,389	344.1	291.7	1,249	150,988	
	部品						2,920	1,200					2,920	1,200	-	-	25,843	8,327
	ボビンケース(個)												1,079	4,725	-	-	6,574	18,102
	カマ(個)	115	321	562	2,589	402	1,815					0	4,822	-	143.4	0	35,288	
	その他		829				2,708		1,285			0	10,747	-	319.6	0	61,717	
小計		1,150		2,589		5,723		1,285		0	0	41,136	-	298.5	0	212,705		
工業用ミシン合計	1	1,480	0	2,589	10	25,436	0	1,285	106	10,346	117	41,136	344.1	298.5	1,249	212,705		
針(千本)												0	0	-	-	52	1,619	
テーブル及びカバー												0	0	-	-	0	0	
総計(ミシン合計)	1	330	0	0	10	19,713	0	0	106	10,346	117	30,389	344.1	291.7	1,249	150,988		
総計	1	1,480	0	2,589	10	25,436	0	1,285	106	10,346	117	41,136	344.1	272.2	1,249	214,324		

		対前年同期比		モロッコ		チュニジア		エジプト		ケニヤ		タンザニア		南アフリカ		アフリカ7月計	
		数量	金額	数量	金額	数量	金額	数量	金額	数量	金額	数量	金額	数量	金額	数量	金額
家庭用ミシン	ジグザグ縫(電子速度調整式)	-	-													0	0
	ジグザグ縫(その他)	-	-													0	0
	その他	-	-													0	0
	小計	-	-	0	0	0	0	0	0	0	0	0	0	0	0	0	0
	部品 家庭用ミシンのもの	-	-													0	0
	家庭用ミシン合計	-	-	0	0	0	0	0	0	0	0	0	0	0	0	0	0
工業用ミシン	自動式 単針直線(織物用)	-	-													0	0
	自動式 単針直線(その他)	-	-													0	0
	自動式 オーバーロック	-	-													0	0
	自動式 その他	285.7	146.9										3	4,632	3	4,632	
	計	285.7	146.9	0	0	0	0	0	0	0	0	0	3	4,632	3	4,632	
	その他 単針直線(織物用)	-	-													0	0
	その他 単針直線(その他)	-	-													0	0
	その他 オーバーロック	50.0	174.7					84	1,213							84	1,213
	その他 その他	120.9	111.3					210	3,211							210	3,211
	計	120.6	111.2	0	0	0	0	294	4,424	0	0	0	0	0	0	294	4,424
	小計	121.7	117.7	0	0	0	0	294	4,424	0	0	0	0	3	4,632	297	9,056
	部品																
		ボビンケース(個)	105.5	129.2												0	0
		カマ(個)	49.1	59.8					100	243						100	243
		その他	-	87.3		1,241		1,586				702		507		0	4,036
	小計	-	80.0		1,241		1,586		243		702		507		0	4,279	
	工業用ミシン合計	121.7	103.5	0	1,241	0	1,586	294	4,667	0	702	0	507	3	4,632	297	13,335
	針(千本)	81.3	88.9													0	0
	テーブル及びカバー	-	-													0	0
	総計(ミシン合計)	106.1	117.4	0	0	0	0	294	4,424	0	0	0	0	3	4,632	297	9,056
	総計	106.1	102.3	0	1,241	0	1,586	294	4,667	0	702	0	507	3	4,632	297	13,335

		対前年同期比		アフリカ1~7月計		対前年同期比		オーストラリア		ニュージーランド		大洋州7月計		対前年同期比		大洋州1~7月計		
		数量	金額	数量	金額	数量	金額	数量	金額	数量	金額	数量	金額	数量	金額	数量	金額	
家庭用ミシン	ジグザグ縫(電子速度調整式)	-	-	256	1,499	316.0	417.5					0	0	-	-	50	15,391	
	ジグザグ縫(その他)	-	-	0	0	-	-					0	0	-	-	0	0	
	その他	-	-	161	790	52.1	26.9					0	0	-	-	391	23,114	
	小計	-	-	417	2,289	54.5	53.6	0	0	0	0	0	0	-	-	441	38,505	
	部品 家庭用ミシンのもの	-	-	0	0	-	-					0	0	-	-	0	1,051	
	家庭用ミシン合計	-	-	417	2,289	54.5	53.6	0	0	0	0	0	0	-	-	441	39,556	
工業用ミシン	自動式 単針直線(織物用)	-	-	238	1,023	59.1	93.3					0	0	-	-	0	0	
	自動式 単針直線(その他)	-	-	0	0	-	-					0	0	-	-	0	0	
	自動式 オーバーロック	-	-	0	0	-	-					0	0	-	-	0	0	
	自動式 その他	300.0	1,795.3	21	33,917	525.0	623.5					0	0	-	-	0	0	
	計	5.0	378.7	259	34,940	55.6	465.8	0	0	0	0	0	0	-	-	0	0	
	その他 単針直線(織物用)	-	-	964	10,274	257.1	214.0					0	0	-	-	0	0	
	その他 単針直線(その他)	-	-	0	0	-	-					0	0	-	-	0	0	
	その他 オーバーロック	-	-	344	6,941	223.4	129.2					0	0	-	-	62	8,984	
	その他 その他	112.3	84.1	692	35,693	155.5	180.3	4	739	3	338	7	1,077	58.3	295.1	9	1,738	
	計	157.2	115.8	2,000	52,908	205.1	172.2	4	739	3	338	7	1,077	53.8	163.2	71	10,722	
	小計	120.2	179.6	2,259	87,848	156.8	229.8	4	739	3	338	7	1,077	53.8	163.2	71	10,722	
	部品																	
		ボビンケース(個)	-	-	1,180	602	58.6	98.2					0	0	-	-	0	0
		カマ(個)	13.7	8.9	3,051	10,174	43.2	64.4					0	0	-	-	42	243
		その他	-	144.6	0	38,677	-	136.6		363		441	0	804	-	140.8	0	7,479
	小計	-	77.6	0	49,453	-	110.5		363		441	0	804	-	140.8	0	7,722	
	工業用ミシン合計	120.2	126.4	2,259	137,301	156.8	165.5	4	1,102	3	779	7	1,881	53.8	152.8	71	18,444	
	針(千本)	-	-	0	0	-	-					0	0	-	-	30	2,118	
	テーブル及びカバー	-	-	0	346	-	-					0	0	-	-	0	0	
	総計(ミシン合計)	65.3	131.7	2,676	90,137	121.3	212.1	4	739	3	338	7	1,077	12.1	11.7	512	49,227	
	総計	65.3	107.6	2,676	139,936	121.3	156.1	4	1,102	3	779	7	1,881	12.1	17.3	512	60,118	

		対前年同期比		総計7月計		対前年同期比		総計1~7月計		対前年同期比		
		数量	金額	数量	金額	数量	金額	数量	金額	数量	金額	
家庭用 ミシン	ジグザグ縫(電子速度調整式)	200.0	199.9	2,354	23,073	59.4	24.5	29,272	209,985	62.7	66.9	
	ジグザグ縫(その他)	-	-	6,029	39,669	90.1	102.9	40,537	239,166	93.0	95.7	
	その他	84.1	108.3	8,424	149,576	64.1	69.7	69,524	956,305	88.2	92.2	
	小計	90.0	132.6	16,807	212,318	70.6	61.1	139,333	1,405,456	82.4	87.8	
	部品	家庭用ミシンのもの	-	98.9	0	22,385	-	62.7	0	174,259	-	89.5
	家庭用ミシン合計	90.0	131.4	16,807	234,703	70.6	61.3	139,333	1,579,715	82.4	88.0	
工業用 ミシン	自動式 単針直線(織物用)	-	-	256	44,772	272.3	115.8	3,865	406,685	96.8	231.5	
	自動式 単針直線(その他)	-	-	0	0	-	-	0	0	-	-	
	自動式 オーバーロック	-	-	390	9,415	59.8	47.3	3,696	188,781	94.0	83.7	
	自動式 その他	-	-	1,121	1,311,368	153.4	189.5	12,396	8,076,979	141.9	112.3	
	計	-	-	1,767	1,365,555	119.6	181.9	19,957	8,672,445	119.8	114.2	
	その他 単針直線(織物用)	-	-	601	53,060	79.3	79.7	5,334	402,871	94.7	92.7	
	その他 単針直線(その他)	-	-	578	110,767	75.8	78.9	4,906	816,452	93.2	88.7	
	その他 オーバーロック	103.3	115.2	1,516	107,551	92.8	57.3	8,512	958,611	92.4	93.4	
	その他 その他	60.0	74.6	9,143	1,673,797	131.9	127.0	58,153	11,261,612	116.0	115.9	
	計	81.6	96.9	11,838	1,945,175	117.4	113.6	76,905	13,439,546	109.5	111.1	
	小計	79.8	49.3	13,605	3,310,730	117.7	134.4	96,862	22,111,991	111.5	112.3	
	部品	ボビンケース(個)	-	-	364,783	63,109	110.9	93.7	1,999,702	389,687	116.5	106.9
		カマ(個)	22.6	26.5	346,787	427,581	124.6	106.7	2,207,301	2,958,799	122.2	119.3
		その他	-	301.5	0	649,097	-	97.2	0	4,519,332	-	103.6
	小計	-	227.2	0	1,139,787	-	100.3	0	7,867,818	-	109.2	
工業用ミシン合計	79.8	73.3	13,605	4,450,517	117.7	123.7	96,862	29,979,809	111.5	111.4		
針(千本)	60.0	138.3	27,567	237,483	61.7	66.1	201,083	1,694,072	68.2	75.1		
テーブル及びカバー	-	-	0	3,043	-	16.4	0	24,788	-	37.6		
	総計(ミシン合計)	88.4	96.9	30,412	3,523,048	86.0	125.4	236,195	23,517,447	92.3	110.4	
	総計	88.4	105.9	30,412	4,925,746	86.0	113.0	236,195	33,278,384	92.3	107.3	

2018年 7 月 輸 入

(財務省関税局調)

(単位:台、千円、%)

		韓国		中国		台湾		香港		ベトナム	
		数量	金額	数量	金額	数量	金額	数量	金額	数量	金額
家庭用 ミシン	完成品(頭部含む)			8,022	109,853	15,909	206,866			15,341	165,918
	部 品				3,770		50,634		287		280
家 庭 用 合 計		0	0	8,022	113,623	15,909	257,500	0	287	15,341	166,198
工業用 ミシン	自動式:単針直線			24	1,748						
	自動式:オーバーロック										
	自動式:その他	1	699	44	6,063	184	23,632			10	6,143
	自動式計	1	699	68	7,811	184	23,632	0	0	10	6,143
	その他:単針直線			58	5,647					48	1,848
	その他:オーバーロック			203	12,333						
	その他:その他			513	47,513	50	1,281			10	749
	その他計	0	0	774	65,493	50	1,281	0	0	58	2,597
	小 計	1	699	842	73,304	234	24,913	0	0	68	8,740
部 品		1,501		451,687		121,638		206		233,795	
工 業 用 合 計		1	2,200	842	524,991	234	146,551	0	206	68	242,535
針(千本)				52	934					33,070	99,006
テーブル及びカバー			2,774		10,650		686				
総 計(ミシン合計)		1	699	8,864	183,157	16,143	231,779	0	0	15,409	174,658
総 計		1	4,974	8,864	650,198	16,143	404,737	0	493	15,409	507,739

		タイ		シンガポール		フィリピン		スリランカ		イギリス	
		数量	金額	数量	金額	数量	金額	数量	金額	数量	金額
家庭用 ミシン	完成品(頭部含む)	4,643	30,631								
	部 品		1,375		260						
家 庭 用 合 計		4,643	32,006	0	260	0	0	0	0	0	0
工業用 ミシン	自動式:単針直線										
	自動式:オーバーロック										
	自動式:その他					670	9,257			5	1,910
	自動式計	0	0	0	0	670	9,257	0	0	5	1,910
	その他:単針直線										
	その他:オーバーロック										
	その他:その他										
	その他計	0	0	0	0	0	0	0	0	0	0
小 計	0	0	0	0	670	9,257	0	0	5	1,910	
部 品		691		224		3,138		204			
工 業 用 合 計		0	691	0	224	670	12,395	0	204	5	1,910
針(千本)				184	2,995						
テーブル及びカバー					1,162						
総 計(ミシン合計)		4,643	30,631	0	0	670	9,257	0	0	5	1,910
総 計		4,643	32,697	0	4,641	670	12,395	0	204	5	1,910

		フランス		ドイツ		スイス		スペイン		イタリア	
		数量	金額	数量	金額	数量	金額	数量	金額	数量	金額
家庭用 ミシン	完成品(頭部含む)										
	部品						264				
家庭用合計		0	0	0	0	0	264	0	0	0	0
工業用 ミシン	自動式:単針直線										
	自動式:オーバーロック										
	自動式:その他			2	8,828						
	自動式計	0	0	2	8,828	0	0	0	0	0	0
	その他:単針直線										
	その他:オーバーロック										
	その他:その他			5	7,992			1	1,117		
	その他計	0	0	5	7,992	0	0	1	1,117	0	0
小計	0	0	7	16,820	0	0	1	1,117	0	0	
部品					858						214
工業用合計		0	0	7	17,678	0	0	1	1,117	0	214
針(千本)											
テーブル及びカバー			249		253						
総計(ミシン合計)		0	0	7	16,820	0	0	1	1,117	0	0
総計		0	249	7	17,931	0	264	1	1,117	0	214

		トルコ		チェコ		アメリカ合衆国		オランダ	
		数量	金額	数量	金額	数量	金額	数量	金額
家庭用 ミシン	完成品(頭部含む)								
	部品						372		
家庭用合計		0	0	0	0	0	372	0	0
工業用 ミシン	自動式:単針直線								
	自動式:オーバーロック								
	自動式:その他			2	4,628			1	2,394
	自動式計	0	0	2	4,628	0	0	1	2,394
	その他:単針直線								
	その他:オーバーロック								
	その他:その他	3	771						
	その他計	3	771	0	0	0	0	0	0
小計	3	771	2	4,628	0	0	1	2,394	
部品							1,710		
工業用合計		3	771	2	4,628	0	1,710	1	2,394
針(千本)									
テーブル及びカバー							4,184		
総計(ミシン合計)		3	771	2	4,628	0	0	1	2,394
総計		3	771	2	4,628	0	6,266	1	2,394

		総計7月計		対前年同期比		累計1~7月計		対前年同期比	
		数量	金額	数量	金額	数量	金額	数量	金額
家庭用 ミシン	完成品(頭部含む)	43,915	513,268	92.2	102.4	414,665	4,762,397	86.2	95.1
	部 品	0	57,242	-	73.3	0	410,934	-	94.3
家 庭 用 合 計		43,915	570,510	92.2	98.5	414,665	5,173,331	86.2	95.1
工業用 ミシン	自動式:単針直線	24	1,748	7.8	7.1	489	91,374	17.0	45.9
	自動式:オーバーロック	0	0	-	-	780	63,114	100.0	62.0
	自動式:その他	919	63,554	386.1	88.4	3,406	435,384	96.4	86.1
	自動式計	943	65,302	131.5	59.1	4,675	589,872	65.1	73.1
	その他:単針直線	106	7,495	20.9	17.4	2,258	187,142	82.9	87.0
	その他:オーバーロック	203	12,333	85.3	81.5	1,029	70,642	46.1	56.1
	その他:その他	582	59,423	93.4	86.7	4,154	428,797	90.0	84.4
	その他計	891	79,251	65.2	62.5	7,441	686,581	77.7	80.9
	小 計	1,834	144,553	88.0	60.9	12,116	1,276,453	72.3	77.1
部 品		0	815,866	-	121.9	0	5,521,302	-	131.1
工 業 用 合 計		1,834	960,419	88.0	106.0	12,116	6,797,755	72.3	115.9
針(千本)		33,306	102,935	74.2	67.0	255,973	829,999	68.9	62.6
テーブル及びカバー		0	19,958	-	231.8	0	102,346	-	156.7
総 計(ミシン合計)		45,749	657,821	92.0	89.1	426,781	6,038,850	85.7	90.7
総 計		45,749	1,653,822	92.0	100.4	426,781	12,903,431	85.7	101.6