

2018 — 6

No. 780

JASMA

(生産・輸出・輸入統計)

一般社団法人日本縫製機械工業会

JAPAN SEWING MACHINERY MANUFACTURERS ASSOCIATION

105-0004 東京都港区新橋5-25-3

電話 03-6435-8190

FAX 03-6435-8192

URL <http://www.jasma.or.jp/>

JASMA

(生産・輸出・輸入統計)

2018年6月分 目次

I	6月の概況	1
II	月次推移グラフ(2017年1月～12月 2018年1月～)	
	1家庭用ミシンの生産、販売、在庫台数	5
	2家庭用ミシンの生産、販売金額	6
	3家庭用ミシンの輸出台数、金額	7
	4家庭用ミシンの輸出台数、金額	8
	5工業用ミシンの生産、販売、在庫台数	9
	6工業用ミシンの生産、販売金額	10
	7工業用ミシンの輸出台数、金額	11
	8工業用ミシンの輸出台数、金額	12
III	生産、販売、在庫データ	13
IV	国別、地域別輸出データ	
	(6月分)	14
	(1～6月分)	21
V	国別、地域別輸入データ	
	(6月分)	28
	(1～6月分)	30

6月の概況

I. ミシン

「生産」

(1)6月実績				(2)1~6月実績					
(単位:台、百万円、%)				(単位:台、百万円、%)					
	数量	前年同期比	金額	前年同期比		数量	前年同期比	金額	前年同期比
ミシン合計	13,883	104.4	2,946	106.8	ミシン合計	78,050	106.4	16,376	106.1
家庭用ミシン計	4,569	80.7	231	76.7	家庭用ミシン計	24,607	92.4	1,182	99.9
工業用ミシン計	9,314	121.9	2,715	110.5	工業用ミシン計	53,443	114.4	15,194	106.6

- ① 6月のミシン生産は、「家庭用」は4,569台、231百万円で、前年同期比80.7%(台数)76.7%(金額)、「工業用」は9,314台、2,715百万円で、前年同期比121.9%(台数)、110.5%(金額)である。機種別内訳をみると、「工業用」は、「一本針直線本縫」が前年同期比91.3%(台数)、118.8%(金額)、「ヘリ縫」が91.5%(台数)、68.2%(金額)、「その他」は128.9%(台数)、113.2%(金額)である。

- ② 前月比では、「家庭用」は台数で141.4%、金額で152.0%、「工業用」は台数で101.1%、金額で103.9%である。

「販売」

(1)6月実績				(2)1~6月実績					
(単位:台、百万円、%)				(単位:台、百万円、%)					
	数量	前年同期比	金額	前年同期比		数量	前年同期比	金額	前年同期比
ミシン合計	20,455	121.1	3,743	117.3	ミシン合計	111,074	116.5	19,605	109.8
家庭用ミシン計	4,506	80.3	218	74.9	家庭用ミシン計	24,579	90.5	1,170	94.9
工業用ミシン計	15,949	141.3	3,525	121.5	工業用ミシン計	86,495	126.9	18,435	110.9

- ① 6月のミシン販売は、「家庭用」は4,506台、218百万円で、前年同期比80.3%(台数)、74.9%(金額)、「工業用」は15,949台、3,525百万円で、前年同期比141.3%(台数)、121.5%(金額)である。機種別内訳をみると、「工業用」は、「一本針直線本縫」が前年同期比100.2%(台数)、127.5%(金額)、「ヘリ縫」が158.6%(台数)、112.3%(金額)、「その他」は137.0%(台数)、122.5%(金額)である。

- ② 前月比では、「家庭用」は台数で138.3%、金額で138.0%、「工業用」は台数で105.9%、金額で117.3%である。

「輸出」

地域別輸出実績(6月)

(単位:台、千円、%、部品含まず)

	家庭用ミシン		前年同期比		工業用ミシン		前年同期比		合計		前年同期比	
	数量	金額	数量	金額	数量	金額	数量	金額	数量	金額	数量	金額
東アジア	0	0	-	-	3,563	1,195,386	76.6	114.2	3,563	1,195,386	76.5	114.2
東南アジア	6,713	25,793	76.9	86.5	6,471	1,509,592	130.9	142.5	13,184	1,535,385	96.4	141.0
中近東	11,650	59,831	55.5	61.0	1,595	11,205	195.2	46.3	13,245	71,036	60.7	58.1
ヨーロッパ	835	37,634	58.6	60.5	1,331	469,894	100.2	154.5	2,166	507,528	78.6	138.5
北米	1,343	102,442	92.6	67.0	1,300	366,066	106.2	92.6	2,643	468,508	98.8	85.5
中米	0	0	-	-	117	62,046	84.2	425.1	117	62,046	84.2	425.1
南米	0	0	-	-	304	26,984	98.4	55.5	304	26,984	98.4	55.5
アフリカ	13	524	10.9	135.1	504	15,667	203.2	188.8	517	16,191	140.9	186.4
大洋州	121	8,318	121.0	178.5	16	2,214	69.6	58.4	137	10,532	111.4	124.6
合計	20,675	234,542	63.0	67.3	15,201	3,659,054	111.1	126.0	35,876	3,893,596	77.1	119.7
前月比	92.9	107.5	-	-	130.3	133.0	-	-	105.8	131.1	-	-

国別輸出実績(6月)

(単位:台、千円、%、部品含まず)

	家庭用ミシン		前年同期比		工業用ミシン		前年同期比		合計		前年同期比	
	数量	金額	数量	金額	数量	金額	数量	金額	数量	金額	数量	金額
1.シンガポール	0	0	-	-	4,395	1,113,081	177.9	154.2	4,395	1,113,081	177.1	154.1
2.香港	0	0	-	-	1,828	779,262	133.6	170.7	1,828	779,262	133.6	170.7
3.アメリカ合衆国	1,343	102,442	92.6	67.0	1,300	366,066	143.0	96.2	2,643	468,508	112.0	87.8
4.中国	0	0	-	-	1,385	368,915	49.4	79.2	1,385	368,915	49.4	79.2
5.ポーランド	0	0	-	-	555	254,852	211.8	271.0	555	254,852	211.8	271.0
6.マレーシア	0	0	-	-	0	0	-	-	0	0	-	-
7.ドイツ	835	37,634	86.1	85.8	250	37,208	63.1	57.5	1,085	74,842	79.4	68.9
8.ベトナム	0	0	-	-	377	208,098	58.6	188.0	377	208,098	14.0	183.7
9.アラブ首長国連邦	8,851	48,663	60.9	64.7	1,385	8,573	298.5	39.4	10,236	57,236	68.2	59.0
10.インド	0	0	-	-	419	26,565	33.7	41.4	419	26,565	33.7	41.4
合計(その他含む)	20,675	234,542	63.0	67.3	15,201	3,659,054	111.1	126.0	35,876	3,893,596	77.1	119.7
累計	122,526	1,193,138	84.3	95.2	83,257	18,801,261	110.5	109.1	205,783	19,994,399	93.3	108.2

※順位は前年の「合計金額」上位10カ国

- ① 6月の輸出は、「家庭用」は20,675台、234,542千円で、前年同期比63.0%(台数)67.3%(金額)、「工業用」は15,201台、3,659,054千円で、前年同期比111.1%(台数)、126.0%(金額)である。
- ② 前月比では、「家庭用」は台数で92.9%、金額で107.5%、「工業用」は台数で130.3%、金額で133.0%である。
- ③ 国別の輸出では、「家庭用」は主要国の「アメリカ」が前年同期比92.6%(台数)、67.0%(金額)である。「工業用」は主要国の「シンガポール」が前年同期比177.9%(台数)、154.2%(金額)、「中国」が前年同期比49.4%(台数)、79.2%(金額)、「アメリカ」が前年同期比143.0%(台数)、96.2%(金額)、「香港」が前年同期比133.6%(台数)、170.7%(金額)である。

	家庭用シン		前年同期比		工業用シン		前年同期比		合計		前年同期比	
	数量	金額	数量	金額	数量	金額	数量	金額	数量	金額	数量	金額
1. 中国	17,352	149,927	140.8	72.6	1,175	117,390	65.4	72.1	18,527	267,317	131.2	72.3
2. 台湾	15,189	234,626	101.9	106.4	188	26,830	36.5	64.2	15,377	261,456	99.7	99.7
3. ベトナム	12,906	138,602	115.2	112.0	69	12,660	146.8	85.5	12,975	151,262	115.3	109.1
4. タイ	6,028	48,273	115.8	200.1	3	759	-	-	6,031	49,032	115.9	203.3
5. イタリア	0	0	-	-	5	16,279	125.0	151.8	5	16,279	125.0	151.8
6. ドイツ	0	0	-	-	28	41,314	933.3	2,553.4	28	41,314	933.3	2,553.4
7. ベルギー	0	0	-	-	1	1,264	-	-	1	1,264	-	-
8. フィリピン	0	0	-	-	0	0	-	-	0	0	-	-
9. チェコ	0	0	-	-	1	2,384	100.0	79.9	1	2,384	100.0	79.9
10. アメリカ	2	206	-	-	2	1,532	100.0	24.9	4	1,738	200.0	28.2
合計(その他含む)	51,477	571,634	117.9	99.4	1,473	223,385	50.4	89.2	52,950	795,019	113.7	96.3
前月比	84.9	98.5	-	-	76.8	84.4	-	-	84.7	94.1	-	-
累計	370,750	4,249,129	85.6	94.3	10,282	1,131,900	70.1	79.8	381,032	5,381,029	85.1	90.9

※順位は前年の「合計金額」上位10カ国

- ① 6月の輸入は「家庭用」は51,477台、571,634千円で、前年同期比117.9%(台数)、99.4%(金額)である。「工業用」は1,473台、223,385千円で、前年同期比50.4%(台数)、89.2%(金額)である。国別の占有率をみると、「家庭用」は「中国」が台数で33.7%、金額で26.2%、「台湾」が台数で29.5%、金額で41.0%である。「工業用」は「中国」が台数で79.8%、金額で52.6%、「台湾」が台数で12.8%、金額で12.0%である。

- ② 前月比では、「家庭用」は台数で84.9%、金額で98.5%、「工業用」は台数で76.8%、金額で84.4%である。

II. 部品

	家庭用シン部品		工業用シン部品				前年 同期比	針	前年 同期比	テーブル、カバー	前年 同期比
	家庭シンもの	前年 同期比	ホビンケース	カマ	その他	合計					
東アジア	14,149	92.3	24,296	325,173	337,857	687,326	109.1	107,451	73.4	0	-
東南アジア	4,182	67.4	7,177	98,407	160,960	266,544	81.7	98,169	57.3	0	-
中近東	0	-	0	2,077	4,600	6,677	126.7	10,219	95.3	0	-
ヨーロッパ	1,145	-	10,552	28,005	59,409	97,966	86.0	4,356	42.7	0	-
北米	1,722	10.8	5,765	24,910	128,604	159,279	119.6	2,247	41.5	894	282.0
中米	0	-	715	2,716	26,766	30,197	75.4	0	-	0	-
南米	0	-	1,536	3,548	8,281	13,365	81.7	0	-	0	-
アフリカ	0	-	225	2,563	5,003	7,791	163.5	0	-	0	-
大洋州	367	79.8	0	0	0	0	-	539	-	0	-
合計	21,565	55.4	50,266	487,399	731,480	1,269,145	100.0	222,981	64.5	894	9.0
前年同期比	55.4	-	84.4	115.9	92.6	100.0	-	64.5	-	9.0	-
前月比	76.3	-	91.1	116.1	123.2	118.8	-	107.2	-	35.1	-
累計	151,874	95.6	326,578	2,531,218	3,870,235	6,728,031	110.8	1,456,589	76.8	21,745	45.9
前年同期比	95.6	-	109.9	121.7	104.8	110.8	-	76.8	-	45.9	-

注:平成24年1月から、「テーブル及びカバー」については、家庭用部品から分かれ単独の品目になった。

- ① 6月の部品輸出は「家庭用シン部品」が21,565千円、「工業用シン部品」が1,269,145千円、「針」が222,981千円、前年同期比では「家庭用」が55.4%、「工業用」が100.0%、「針」が76.8%である。

- ② 前月比では、「家庭用」が76.3%、「工業用」が118.8%、「針」が107.2%である。

	家庭用部品	工業用部品	針	テーブル、カバー	小計
韓国	0	5,818	0	2,925	8,743
中国	1,929	433,268	2,015	15,960	453,172
台湾	43,933	145,262	0	648	189,843
香港	0	698	0	0	698
ベトナム	732	243,912	115,463	1,380	361,487
タイ	1,552	0	0	0	1,552
シンガポール	0	1,320	4,252	0	5,572
インド	0	0	0	0	0
イギリス	0	0	0	0	0
ドイツ	0	2,683	0	0	2,683
スイス	334	0	0	0	334
ポルトガル	0	0	0	0	0
イタリア	0	337	0	0	337
アメリカ	0	5,008	0	0	5,008
合計(その他含む)	48,480	838,729	121,730	21,520	143,250
前年同期比	81.9	150.1	64.6	229.4	72.4
前月比	88.6	93.4	88.8	156.3	94.9
累計	353,692	4,705,436	727,064	82,388	809,452
前年同期比	98.9	132.9	62.0	145.3	65.9

- ① 6月の部品輸入は「家庭用シン部品」が48,480千円、「工業用シン部品」が838,729千円、「針」が121,730千円、「テーブル及びカバー」が21,520千円、前年同期比では「家庭用」が81.9%、「工業用」が150.1%、「針」が64.6%、「テーブル及びカバー」が229.4%である。

- ② 前月比では、「家庭用」が88.6%、「工業用」が93.4%、「針」が88.8%、「テーブル及びカバー」が156.3%である。

Ⅲ. 1月～6月累計

「ミシン輸出」

ミシン地域別輸出実績(1月～6月)

(単位:台、千円、%、部品含まず)

	家庭用ミシン		前年同期比		工業用ミシン		前年同期比		合計		前年同期比	
	数量	金額	数量	金額	数量	金額	数量	金額	数量	金額	数量	金額
東アジア	258	3,636	1,032.0	140.2	25,097	6,890,462	133.9	127.5	25,355	6,894,098	135.1	127.5
東南アジア	42,700	152,528	105.3	116.7	31,114	6,618,491	96.1	95.4	73,814	6,771,019	101.2	95.8
中近東	67,773	353,534	73.5	80.0	5,948	58,345	91.6	34.4	73,721	411,879	74.7	67.4
ヨーロッパ	5,665	275,034	84.8	86.8	10,053	2,766,286	116.0	127.8	15,718	3,041,320	102.5	122.6
北米	5,272	367,612	113.3	108.8	7,038	2,062,529	112.1	90.1	12,310	2,430,141	112.6	92.5
中米	0	0	-	-	849	196,112	164.9	206.1	849	196,112	164.9	206.1
南米	0	0	-	-	1,132	120,599	114.1	102.3	1,132	120,599	99.0	102.0
アフリカ	417	2,289	74.9	94.1	1,962	78,792	164.3	237.4	2,379	81,081	135.9	227.6
大洋州	441	38,505	99.1	187.7	64	9,645	84.2	45.7	505	48,150	96.9	115.7
合計	122,526	1,193,138	84.3	95.2	83,257	18,801,261	110.5	109.1	205,783	19,994,399	93.3	108.2

ミシン国別輸出実績(1月～6月)

(単位:台、千円、%、部品含まず)

	家庭用ミシン		前年同期比		工業用ミシン		前年同期比		合計		前年同期比	
	数量	金額	数量	金額	数量	金額	数量	金額	数量	金額	数量	金額
1.シンガポール	27	1,742	207.7	188.1	20,280	5,114,481	126.1	115.9	20,307	5,116,223	126.2	116.0
2.香港	1	398	-	-	10,005	3,473,106	154.7	148.9	10,006	3,473,504	154.7	148.9
3.アメリカ合衆国	5,257	363,401	113.0	107.5	7,034	1,996,352	129.3	88.8	12,291	2,359,753	121.8	91.2
4.中国	257	3,238	-	-	13,414	3,132,994	137.0	122.1	13,671	3,136,232	139.7	122.3
5.ポーランド	0	0	-	-	3,123	1,354,342	122.2	142.7	3,123	1,354,342	122.2	142.7
6.マレーシア	424	374	-	-	139	38,924	4.3	3.7	563	39,298	17.6	3.7
7.ドイツ	4,590	207,723	97.3	95.5	3,531	456,780	164.5	112.8	8,121	664,503	118.4	106.7
8.ベトナム	9,580	16,215	85.9	83.5	2,037	530,425	48.6	88.8	11,617	546,640	75.7	88.6
9.アラブ首長国連邦	44,059	255,936	71.8	76.7	4,595	44,607	87.7	30.8	48,654	300,543	73.0	62.8
10.インド	0	0	-	-	3,917	378,344	92.6	142.4	3,917	378,344	92.6	142.4
合計(その他含)	122,526	1,193,138	84.3	95.2	83,257	18,801,261	110.5	109.1	205,783	19,994,399	93.3	108.2

※順位は前年の「合計金額」上位10カ国

- ① 1～6月の輸出は、「家庭用」は122,526台、1,193,138千円で、前年同期比84.3%(台数)、95.2%(金額)、「工業用」は83,257台、18,801,261千円で、前年同期比110.5%(台数)、109.1%(金額)である。
- ② 国別の輸出では、「家庭用」は主要国の「アメリカ」が前年同期比113.0%(台数)、107.5%(金額)である。「工業用」は主要国の「シンガポール」が前年同期比126.1%(台数)、115.6%(金額)、「中国」が前年同期比137.0%(台数)、122.1%(金額)、「アメリカ」が前年同期比129.3%(台数)、88.8%(金額)、「香港」が前年同期比**154.7%**(台数)、**148.9%**(金額)である。

「マシン輸入」

マシン国別輸入実績(1月～6月) (単位:台、千円、%、部品含まず)

	家庭用マシン		前年同期比		工業用マシン		前年同期比		合計		前年同期比	
	数量	金額	数量	金額	数量	金額	数量	金額	数量	金額	数量	金額
1. 中国	125,287	1,375,778	68.8	78.9	7,387	701,144	75.0	76.7	132,674	2,076,922	69.2	78.2
2. 台湾	91,348	1,348,589	95.5	97.8	1,169	150,687	39.8	63.5	92,517	1,499,276	93.9	92.7
3. ベトナム	120,204	1,284,578	107.0	113.8	637	61,868	294.9	116.7	120,841	1,346,446	107.4	114.0
4. タイ	33,909	239,978	78.5	95.3	4	1,062	200.0	27.5	33,913	241,040	78.5	94.3
5. イタリア	0	0	-	-	12	25,425	27.9	31.1	12	25,425	27.9	31.1
6. ドイツ	0	0	-	-	72	105,980	175.6	230.7	72	105,980	175.6	230.7
7. ベルギー	0	0	-	-	14	28,125	700.0	2,676.0	14	28,125	700.0	2,676.0
8. フィリピン	0	0	-	-	950	11,896	61.3	52.3	950	11,896	61.3	52.3
9. チェコ	0	0	-	-	13	23,621	260.0	191.9	13	23,621	260.0	191.9
10. アメリカ	2	206	20.0	36.7	3	1,774	13.6	8.7	5	1,980	15.6	9.5
合計(その他含)	370,750	4,249,129	85.6	94.3	10,282	1,131,900	70.1	79.8	381,032	5,381,029	85.1	90.9

※順位は前年の「合計金額」上位10カ国

- ① 1～6月の輸入は「家庭用」370,750台、4,249,129千円であり、前年同期比85.6%(台数)、94.3%(金額)である。
「工業用」は10,282台、1,131,900千円で、前年同期比70.1%(台数)、79.8%(金額)である。
国別の占有率をみると、「家庭用」は「中国」が台数で33.8%、金額で32.4%、「台湾」が台数で24.6%、金額で31.7%である。
「工業用」は「中国」が台数で71.8%、金額で61.9%、「台湾」が台数で11.4%、金額で13.3%である。

II. 部品

「輸出」

地域別輸出実績(1月～6月) (単位:千円、%)

	家庭用マシン部品 家庭用シンのもの	前年 同期比	工業用マシン部品				前年 同期比	針	前年 同期比	テーブル、カバー	前年 同期比
			ホビケース	カマ	その他	合計					
東アジア	89,687	105.9	172,658	1,722,033	1,608,859	3,503,550	121.2	629,255	98.5	1,805	167.9
東南アジア	18,891	81.6	48,062	500,683	949,651	1,498,396	99.2	740,617	67.6	11,390	31.2
中近東	14,262	81.1	4,903	11,922	27,158	43,983	129.5	29,682	51.5	0	-
ヨーロッパ	8,621	178.2	41,576	134,945	370,083	546,604	108.7	28,703	40.0	1,249	586.4
北米	19,146	75.9	43,879	121,985	691,760	857,624	100.8	24,595	85.8	6,955	89.8
中米	216	44.8	7,771	16,099	150,942	174,812	104.7	0	-	0	-
南米	0	-	7,127	13,377	30,466	50,970	69.1	1,619	329.1	0	-
アフリカ	0	-	602	9,931	34,641	45,174	115.2	0	-	346	-
大洋州	1,051	98.9	0	243	6,675	6,918	244.6	2,118	488.0	0	-
合計	151,874	95.6	326,578	2,531,218	3,870,235	6,728,031	110.8	1,456,589	76.8	21,745	45.9
前年同期比	95.6	-	109.9	121.7	104.8	110.8	-	76.8	-	45.9	-

注:平成24年1月から、「テーブル及びカバー」については、家庭用部品から分かれ単独の品目になった。

- ① 1～6月の部品輸出は「家庭用マシン部品計」が151,874千円、「工業用マシン部品計」が6,728,031千円、「針」が1,456,589千円で、前年同期比では「家庭用」が95.6%、「工業用」が110.8%、「針」が76.8%である。
- ② 地域別にみると、「家庭用」は「東アジア」、「ヨーロッパ」が前年比プラスである。
「工業用」は主要地域の「東アジア」、「中近東」、「ヨーロッパ」、「北米」、「中米」、「アフリカ」、「大洋州」、が前年比プラスである。

「輸入」

国別輸入実績(1月～6月) (単位:千円、%)

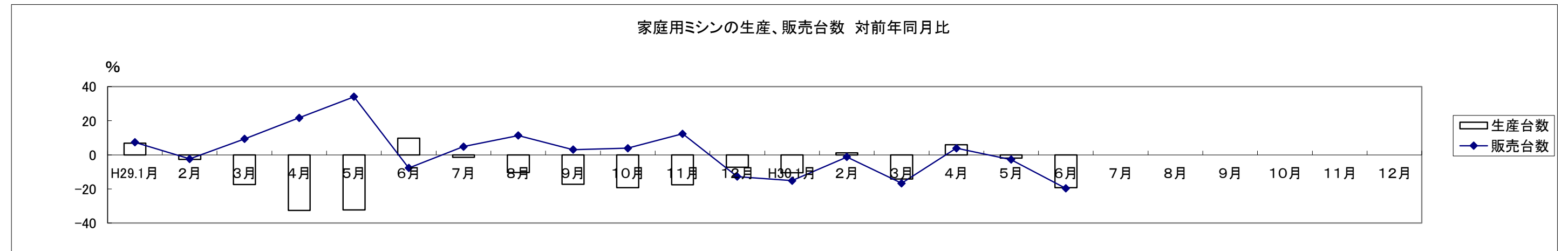
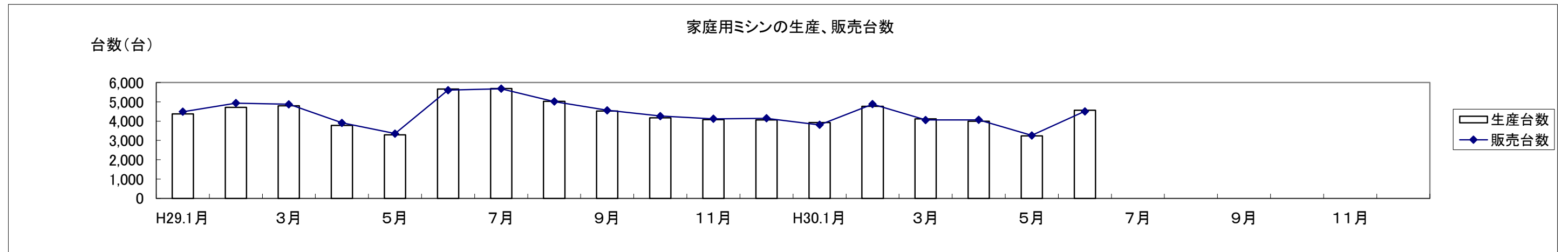
	家庭用部品	工業用部品	針	テーブル、カバー	小計
韓国	0	13,040	542	9,568	10,110
中国	18,756	2,462,553	6,441	56,262	62,703
台湾	318,229	697,006	800	3,949	4,749
香港	0	5,923	0	0	0
ベトナム	5,321	1,466,435	696,571	1,686	698,257
タイ	9,151	969	0	0	0
シンガポール	587	24,295	21,952	3,888	25,840
インド	0	0	0	0	0
イギリス	0	0	0	0	0
ドイツ	0	9,599	485	4,815	5,300
スイス	553	0	0	0	0
ポルトガル	0	0	0	0	0
イタリア	0	1,738	0	0	0
アメリカ	360	13,553	0	2,220	2,220
合計(その他含)	353,692	4,705,436	727,064	82,388	809,452
前年同期比	98.9	132.9	62.0	145.3	65.9

- ① 1～6月の部品輸入は「家庭用マシン部品」が353,692千円、「工業用マシン部品」が4,705,436千円、前年同期比では「家庭用」が98.9%、「工業用」が132.9%である。
- ② 地域別にみると、「家庭用」は台湾が90.0%を占め、続いて中国が5.3%となっている。
「工業用」は中国が52.3%を占め、続いてベトナムが31.2%、台湾が14.8%となっている。

家庭用ミシンの生産、販売、在庫台数(月次) (17/1~12,18/1~)

単位:台、%

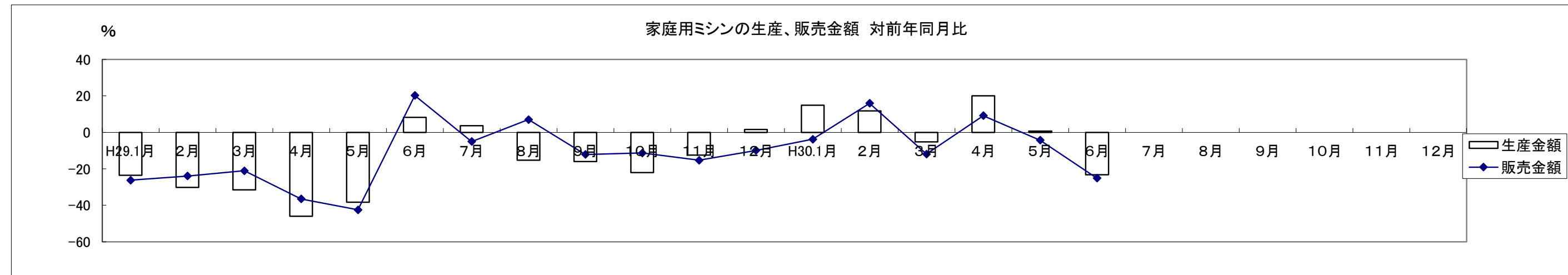
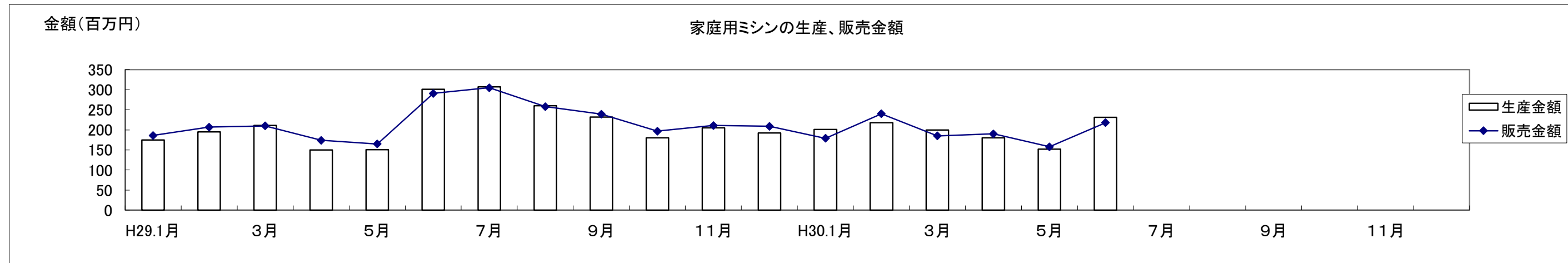
西 暦	17.1	17.2	17.3	17.4	17.5	17.6	17.7	17.8	17.9	17.10	17.11	17.12	18.1	18.2	18.3	18.4	18.5	18.6	18.7	18.8	18.9	18.10	18.11	18.12
和 暦	H29.1月	2月	3月	4月	5月	6月	7月	8月	9月	10月	11月	12月	H30.1月	2月	3月	4月	5月	6月	7月	8月	9月	10月	11月	12月
生産台数	4,379	4,714	4,798	3,775	3,293	5,661	5,693	5,030	4,519	4,165	4,083	4,064	3,922	4,767	4,117	4,000	3,232	4,569						
対前年比	6.9	-2.7	-17.3	-32.5	-32.2	9.8	-1.4	-10.4	-17.2	-19.2	-17.5	-7.2	-10.4	1.1	-14.2	6.0	-1.9	-19.3						
販売台数	4,487	4,937	4,872	3,913	3,352	5,608	5,681	5,015	4,562	4,265	4,120	4,146	3,809	4,878	4,060	4,067	3,259	4,506						
対前年比	5.0	4.1	-9.5	-28.3	-31.8	17.3	2.8	-5.1	-19.0	-17.3	-21.9	-12.8	-15.1	-1.2	-16.7	3.9	-2.8	-19.7						
在庫台数	1,059	836	762	624	569	624	642	656	620	520	483	401	516	409	466	399	372	435						
対前年比	113.9	40.3	-25.1	-46.1	-48.2	-57.7	-62.7	-67.9	-66.9	-72.1	-68.6	-65.6	-51.3	-51.1	-38.8	-36.1	-34.6	-30.3						



家庭用ミシンの生産、販売金額(月次) (17/1~12,18/1~)

単位:百万円、%

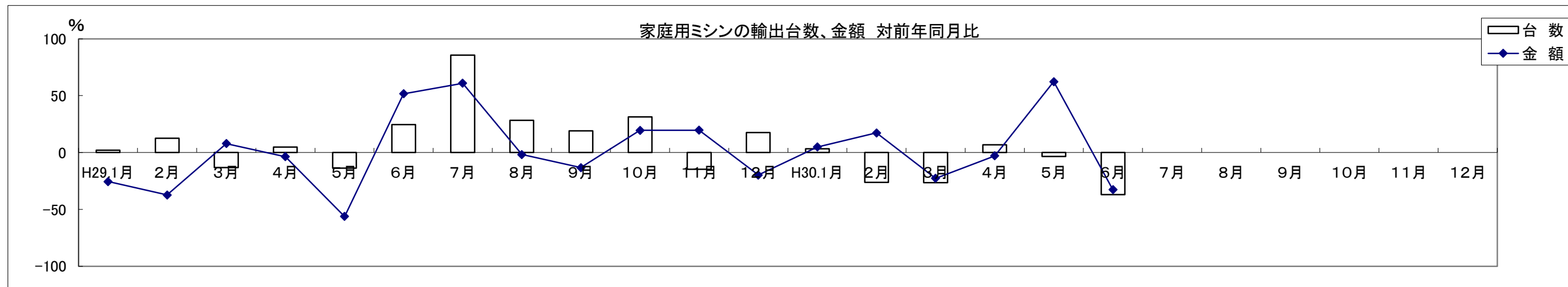
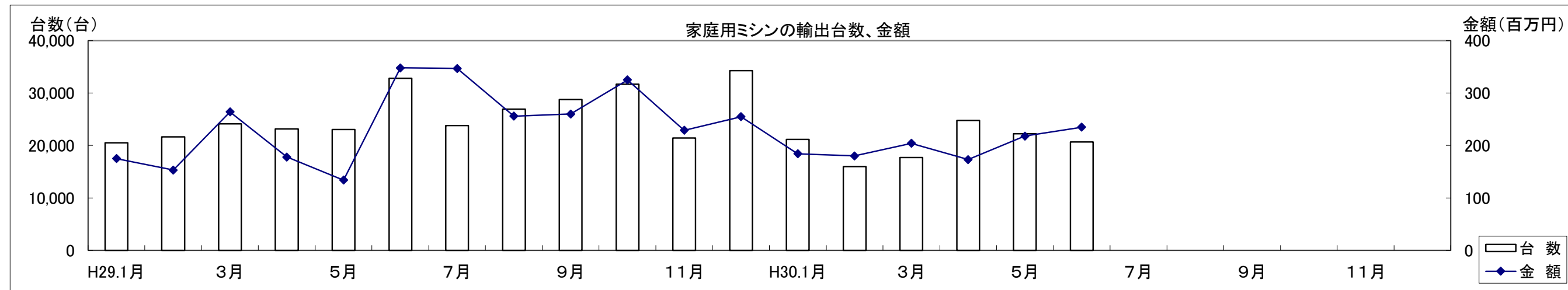
西 曆	17.1	17.2	17.3	17.4	17.5	17.6	17.7	17.8	17.9	17.10	17.11	17.12	18.1	18.2	18.3	18.4	18.5	18.6	18.7	18.8	18.9	18.10	18.11	18.12
和 曆	H29.1月	2月	3月	4月	5月	6月	7月	8月	9月	10月	11月	12月	H30.1月	2月	3月	4月	5月	6月	7月	8月	9月	10月	11月	12月
生産金額	175	195	211	150	151	301	307	260	232	180	205	192	201	218	200	180	152	231						
対前年比	-23.6	-30.1	-31.5	-46.0	-38.4	8.3	3.7	-15.3	-15.9	-22.1	-12.4	1.6	14.9	11.8	-5.2	20.0	0.7	-23.3						
販売金額	186	207	210	174	165	291	305	258	239	197	211	209	179	240	185	190	158	218						
対前年比	-26.2	-23.9	-21.1	-36.5	-42.5	20.2	-5.0	7.1	-12.1	-11.3	-15.3	-9.9	-3.8	15.9	-11.9	9.2	-4.2	-25.1						



家庭用ミシンの輸出台数、金額(月次) (17/1~12,18/1~)

単位:台、百万円、%

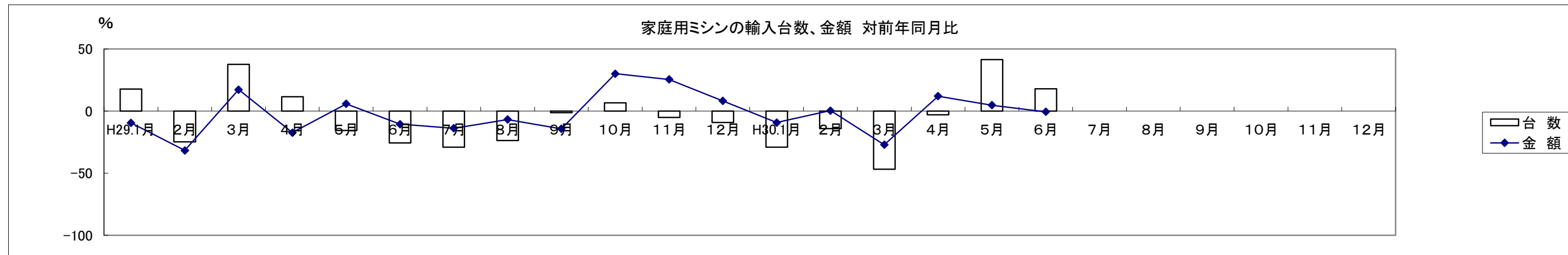
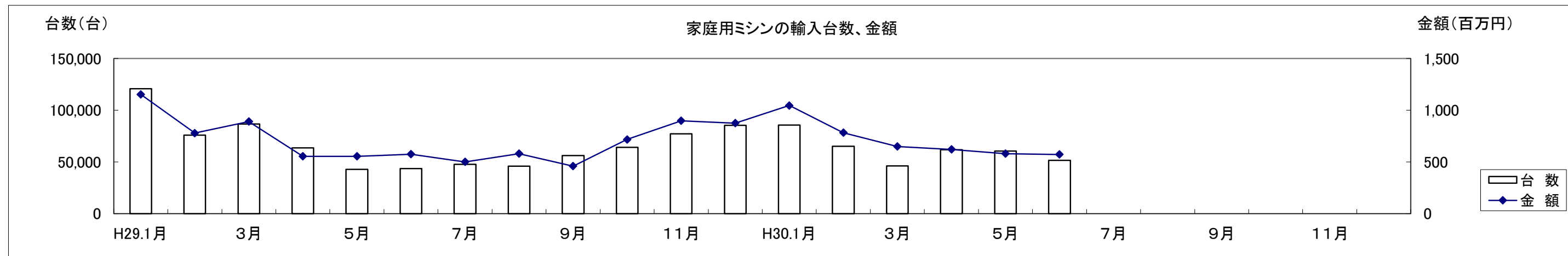
西暦	17.1	17.2	17.3	17.4	17.5	17.6	17.7	17.8	17.9	17.10	17.11	17.12	18.1	18.2	18.3	18.4	18.5	18.6	18.7	18.8	18.9	18.10	18.11	18.12
和暦	H29.1月	2月	3月	4月	5月	6月	7月	8月	9月	10月	11月	12月	H30.1月	2月	3月	4月	5月	6月	7月	8月	9月	10月	11月	12月
台数	20,501	21,641	24,105	23,170	23,026	32,833	23,798	26,944	28,790	31,660	21,444	34,268	21,165	15,950	17,709	24,773	22,254	20,675						
対前年比	2.0	12.7	-13.1	4.8	-13.8	24.5	85.6	28.2	19.2	31.4	-14.7	17.6	3.2	-26.3	-26.5	6.9	-3.4	-37.0						
金額	175	153	264	178	134	348	347	256	260	325	229	255	184	180	204	173	218	235						
対前年比	-25.6	-37.3	7.8	-3.7	-56.2	51.6	60.9	-1.8	-13.3	19.5	19.6	-19.8	4.8	17.2	-22.6	-2.9	62.3	-32.7						



家庭用ミシンの輸入台数、金額(月次) (17/1~12,18/1~)

単位:台、百万円、%

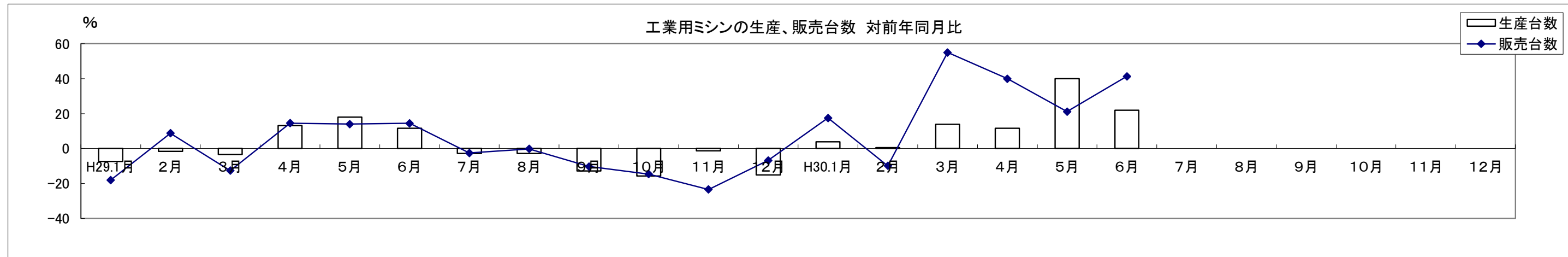
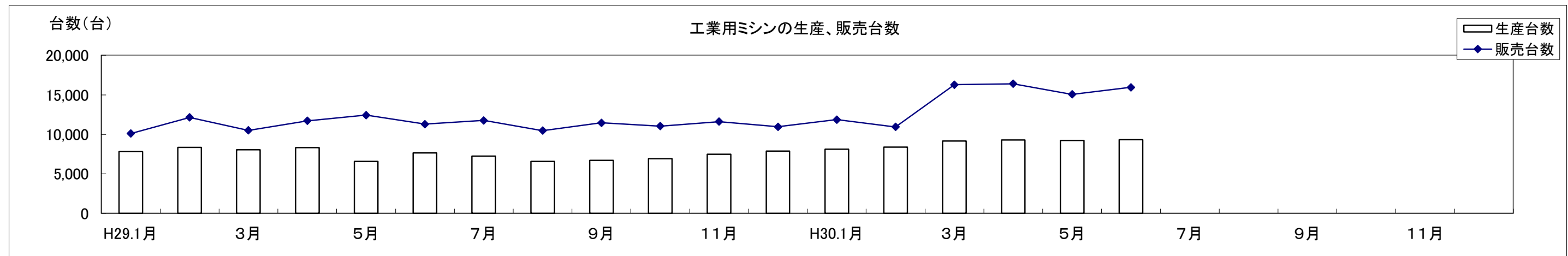
西暦	17.1	17.2	17.3	17.4	17.5	17.6	17.7	17.8	17.9	17.10	17.11	17.12	18.1	18.2	18.3	18.4	18.5	18.6	18.7	18.8	18.9	18.10	18.11	18.12
和暦	H29.1月	2月	3月	4月	5月	6月	7月	8月	9月	10月	11月	12月	H30.1月	2月	3月	4月	5月	6月	7月	8月	9月	10月	11月	12月
台数	120,730	75,741	86,730	63,620	42,853	43,648	47,653	45,775	56,255	64,099	77,213	85,293	85,708	65,075	46,126	61,753	60,611	51,477						
対前年比	17.8	-24.8	37.6	11.5	-15.6	-25.5	-29.1	-23.8	-1.2	6.5	-5.0	-9.2	-29.0	-14.1	-46.8	-2.9	41.4	17.9						
金額	1,152	779	890	554	554	575	501	580	459	717	898	874	1,045	782	649	621	580	572						
対前年比	-9.5	-31.7	17.3	-17.4	5.8	-10.5	-13.8	-6.8	-14.2	30.0	25.4	8.1	-9.3	0.4	-27.0	11.9	4.7	-0.6						



工業用ミシンの生産、販売、在庫台数(月次) (17/1~12,18/1~)

単位:台、%

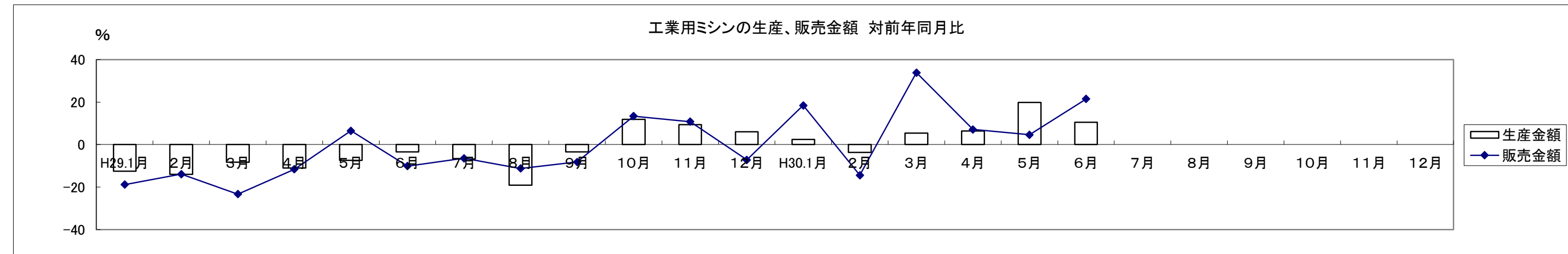
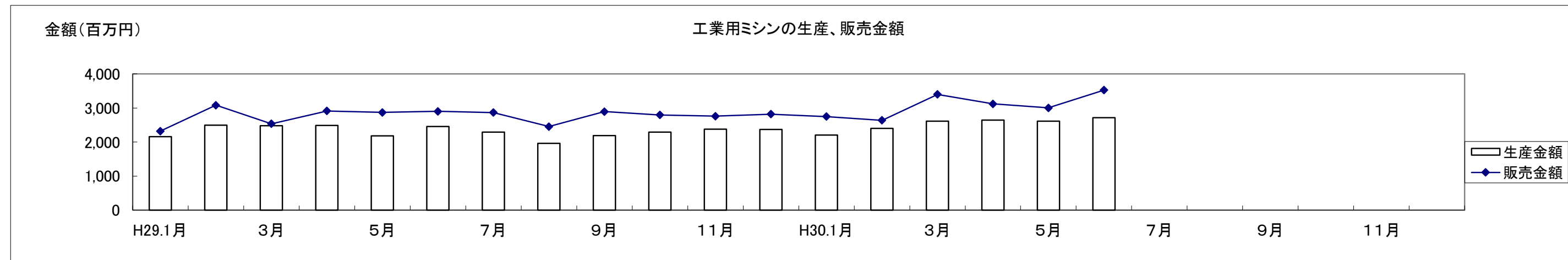
西暦	17.1	17.2	17.3	17.4	17.5	17.6	17.7	17.8	17.9	17.10	17.11	17.12	18.1	18.2	18.3	18.4	18.5	18.6	18.7	18.8	18.9	18.10	18.11	18.12
和暦	H29.1月	2月	3月	4月	5月	6月	7月	8月	9月	10月	11月	12月	H30.1月	2月	3月	4月	5月	6月	7月	8月	9月	10月	11月	12月
生産台数	7,803	8,336	8,037	8,320	6,587	7,640	7,234	6,585	6,700	6,919	7,488	7,880	8,104	8,379	9,149	9,280	9,217	9,314						
対前年比	-3.2	-0.9	-4.6	-8.7	-20.4	-19.6	-18.4	-21.3	-15.8	-5.4	-0.1	10.2	3.9	0.5	13.8	11.5	39.9	21.9						
販売台数	10,100	12,140	10,507	11,717	12,427	11,285	11,764	10,466	11,466	11,049	11,612	10,955	11,869	10,939	16,284	16,397	15,057	15,949						
対前年比	-19.4	-9.6	-24.9	-17.4	-17.1	-29.0	-24.6	-23.5	-23.4	-13.3	-7.7	-21.1	17.5	-9.9	55.0	39.9	21.2	41.3						
在庫台数	14,702	14,117	14,565	15,416	13,741	13,963	13,345	13,696	13,380	13,238	13,208	13,391	14,146	15,609	14,229	13,595	14,119	13,804						
対前年比	7.0	-0.1	1.0	0.9	-8.8	-6.5	-9.9	-12.0	-13.3	-10.7	-10.3	-0.3	-3.8	10.6	-2.3	-11.8	2.8	-1.1						



工業用ミシンの生産、販売金額(月次) (17/1~12,18/1~)

単位: 百万円、%

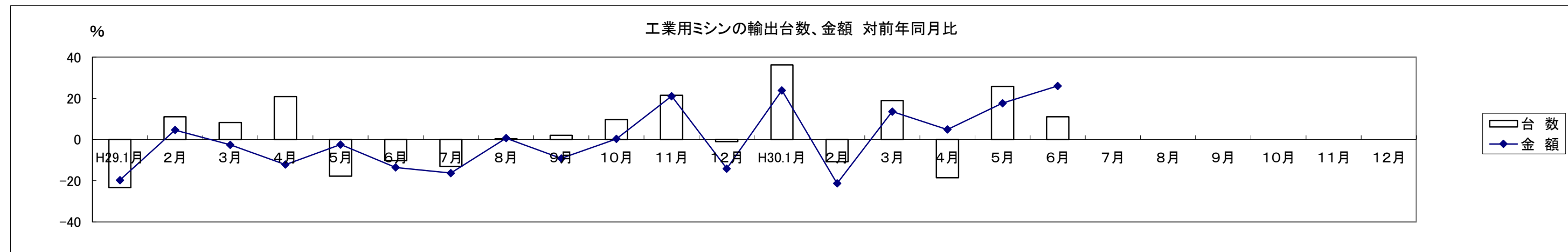
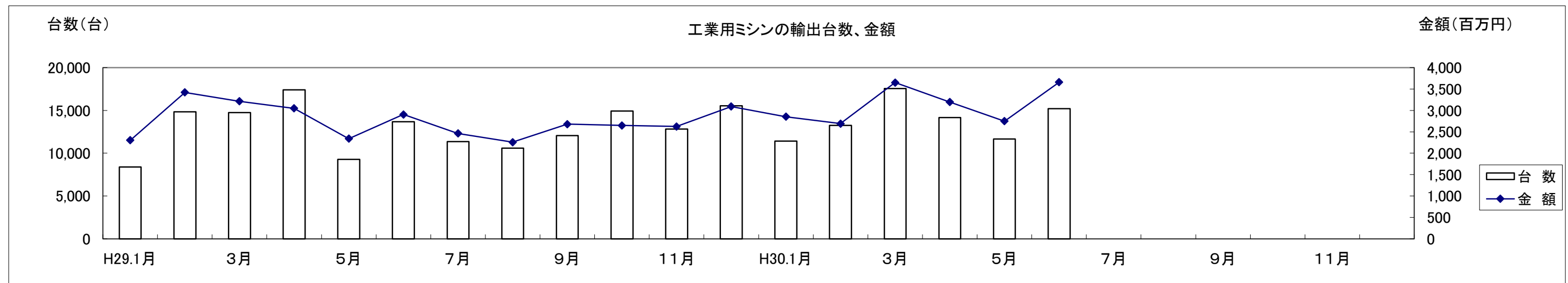
西暦	17.1	17.2	17.3	17.4	17.5	17.6	17.7	17.8	17.9	17.10	17.11	17.12	18.1	18.2	18.3	18.4	18.5	18.6	18.7	18.8	18.9	18.10	18.11	18.12
和暦	H29.1月	2月	3月	4月	5月	6月	7月	8月	9月	10月	11月	12月	H30.1月	2月	3月	4月	5月	6月	7月	8月	9月	10月	11月	12月
生産金額	2,154	2,495	2,477	2,484	2,180	2,458	2,290	1,963	2,191	2,292	2,377	2,371	2,207	2,404	2,610	2,644	2,614	2,715						
対前年比	-12.5	-14.0	-8.3	-11.1	-7.4	-3.5	-6.8	-19.1	-3.5	11.9	9.4	6.0	2.5	-3.6	5.4	6.4	19.9	10.5						
販売金額	2,321	3,081	2,538	2,914	2,871	2,901	2,865	2,454	2,894	2,794	2,760	2,817	2,750	2,637	3,398	3,121	3,004	3,525						
対前年比	-18.8	-13.9	-23.3	-11.6	6.5	-10.1	-6.4	-11.3	-8.2	13.4	10.8	-7.2	18.5	-14.4	33.9	7.1	4.6	21.5						



工業用ミシンの輸出台数、金額(月次) (17/1~12,18/1~)

単位:台、百万円、%

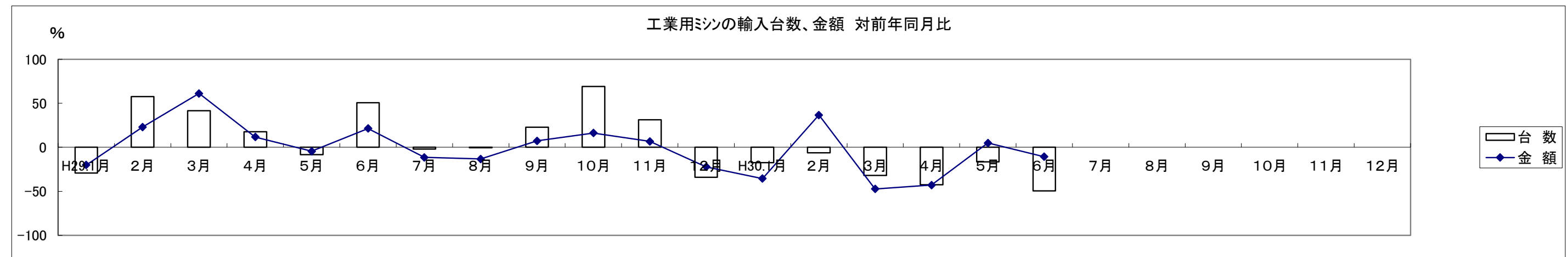
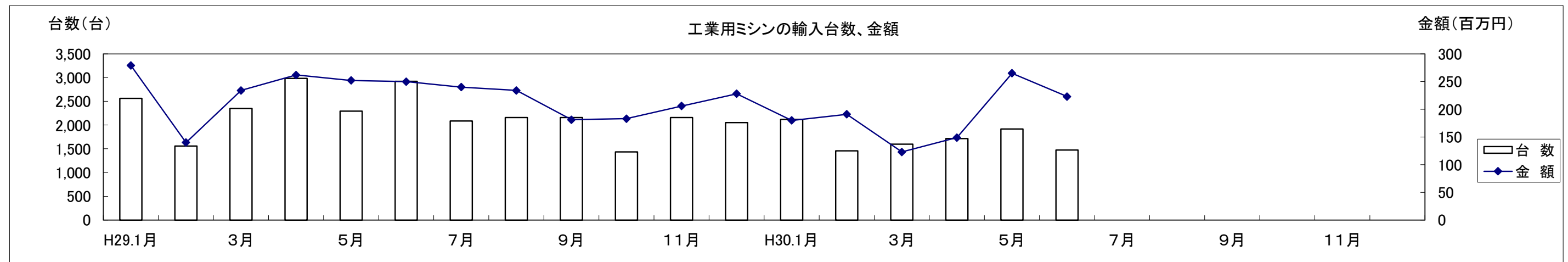
西暦	17.1	17.2	17.3	17.4	17.5	17.6	17.7	17.8	17.9	17.10	17.11	17.12	18.1	18.2	18.3	18.4	18.5	18.6	18.7	18.8	18.9	18.10	18.11	18.12
和暦	H29.1月	2月	3月	4月	5月	6月	7月	8月	9月	10月	11月	12月	H30.1月	2月	3月	4月	5月	6月	7月	8月	9月	10月	11月	12月
台数	8,384	14,843	14,761	17,398	9,277	13,682	11,359	10,582	12,049	14,942	12,829	15,528	11,420	13,250	17,555	14,162	11,669	15,201						
対前年比	-23.4	11.1	8.3	20.9	-17.8	-10.2	-13.1	0.3	2.1	9.6	21.5	-1.0	36.2	-10.7	18.9	-18.6	25.8	11.1						
金額	2,303	3,422	3,215	3,048	2,339	2,905	2,462	2,257	2,679	2,649	2,623	3,091	2,852	2,692	3,652	3,195	2,751	3,659						
対前年比	-19.7	4.6	-2.5	-12.2	-2.4	-13.5	-16.3	0.7	-9.2	0.3	21.0	-14.1	23.8	-21.3	13.6	4.9	17.6	26.0						



工業用ミシンの輸入台数、金額(月次) (17/1~12,18/1~)

単位: 台、百万円、%

西暦	17.1	17.2	17.3	17.4	17.5	17.6	17.7	17.8	17.9	17.10	17.11	17.12	18.1	18.2	18.3	18.4	18.5	18.6	18.7	18.8	18.9	18.10	18.11	18.12
和暦	H29.1月	2月	3月	4月	5月	6月	7月	8月	9月	10月	11月	12月	H30.1月	2月	3月	4月	5月	6月	7月	8月	9月	10月	11月	12月
台数	2,563	1,560	2,352	2,984	2,294	2,921	2,087	2,160	2,162	1,436	2,162	2,054	2,118	1,460	1,600	1,714	1,917	1,473						
対前年比	-3.0	-52.7	-25.7	-5.0	-25.3	-26.9	-29.6	-11.2	-38.6	-55.1	-11.2	-4.9	-17.4	-6.4	-32.0	-42.6	-16.4	-49.6						
金額	279	140	234	262	252	250	240	234	181	183	206	228	180	191	123	149	265	223						
対前年比	-5.9	-50.9	-28.3	-17.0	-19.0	-26.4	-18.6	-9.4	-36.5	-19.1	-6.5	-2.6	-35.5	36.6	-47.3	-43.0	4.9	-10.8						



生産・販売・在庫

(単位:台、百万円、%)

	項目 機種別	2018年 (平成30年) 6月									
		生産				販売				在庫	
		数量	前年同期比	金額	前年同期比	数量	前年同期比	金額	前年同期比	数量	前年同期比
家庭用	家庭用ミシン計	4,569	80.7	231	76.7	4,506	80.3	218	74.9	435	69.7
工業用	一本針直線本縫	578	91.3	76	118.8	539	100.2	65	127.5	475	76.5
	へり縫	725	91.5	107	68.2	5,030	158.6	338	112.3	7,357	107.8
	その他の工業用ミシン	8,011	128.9	2,532	113.2	10,380	137.0	3,122	122.5	5,972	91.6
	工業用ミシン計	9,314	121.9	2,715	110.5	15,949	141.3	3,525	121.5	13,804	98.9
	ミシン合計	13,883	104.4	2,946	106.8	20,455	121.1	3,743	117.3	14,239	97.6

1. 出所:経済産業省生産動態統計

2. 在庫は当月末実績を示す。

備考: (1)平成14年1月から家庭用ミシンの機種区分が変更され、手編機は調査対象機種から外れた。

(2)平成17年1月から工業用ミシンの機種区分が変更され、「織物用・ニット縫用・その他」と「その他」が統合されました。

	項目 機種別	2018年 (平成30年) 1～6月									
		生産				販売				在庫	
		数量	前年同期比	金額	前年同期比	数量	前年同期比	金額	前年同期比	数量	前年同期比
家庭用	家庭用ミシン計	24,607	92.4	1,182	99.9	24,579	90.5	1,170	94.9	435	69.7
工業用	一本針直線本縫	3,938	120.7	377	113.2	4,046	123.5	383	115.0	475	76.5
	へり縫	4,146	85.8	669	72.4	27,691	145.4	2,027	121.7	7,357	107.8
	その他の工業用ミシン	45,359	117.4	14,148	108.9	54,758	119.4	16,025	109.6	5,972	91.6
	工業用ミシン計	53,443	114.4	15,194	106.6	86,495	126.9	18,435	110.9	13,804	98.9
	ミシン合計	78,050	106.4	16,376	106.1	111,074	116.5	19,605	109.8	14,239	97.6

2018年6月輸出

(財務省関税局調)

(単位:台、千円、%)

		韓国		中国		台湾		香港		モンゴル		東アジア6月計		対前年同期比		東アジア1~6月計	
		数量	金額	数量	金額	数量	金額	数量	金額	数量	金額	数量	金額	数量	金額	数量	金額
家庭用ミシン	ジグザグ縫(電子速度調整式)											0	0	-	-	257	3,238
	ジグザグ縫(その他)											0	0	-	-	0	0
	その他											0	0	-	-	1	398
	小計	0	0	0	0	0	0	0	0	0	0	0	0	-	-	258	3,636
	部品 家庭用ミシンのもの				426		13,099		624			0	14,149	-	92.3	0	89,687
	家庭用ミシン合計	0	0	0	426	0	13,099	0	624	0	0	0	14,149	-	90.8	258	93,323
工業用ミシン	自動式 単針直線(織物用)			4	11,819							4	11,819	14.8	45.6	49	168,682
	自動式 単針直線(その他)											0	0	-	-	0	0
	自動式 オーバーロック			5	3,104			3	1,882			8	4,986	80.0	94.6	129	48,396
	自動式 その他	1	7,128	227	102,062	31	4,490	388	455,061			647	568,741	38.7	150.5	5,113	2,658,744
	計	1	7,128	236	116,985	31	4,490	391	456,943	0	0	659	585,546	38.6	143.1	5,291	2,875,822
	その他 単針直線(織物用)	36	946	1	462							37	1,408	94.9	16.2	195	28,415
	その他 単針直線(その他)			1	217			22	3,470			23	3,687	8.4	7.4	851	147,788
	その他 オーバーロック	50	1,508	18	8,624			307	52,824			375	62,956	80.5	84.0	2,545	392,151
	その他 その他	156	18,553	1,129	242,627	72	13,728	1,108	266,025	4	856	2,469	541,789	114.1	107.5	16,215	3,446,286
	計	242	21,007	1,149	251,930	72	13,728	1,437	322,319	4	856	2,904	609,840	98.7	95.7	19,806	4,014,640
	小計	243	28,135	1,385	368,915	103	18,218	1,828	779,262	4	856	3,563	1,195,386	76.6	114.2	25,097	6,890,462
	部品	ボビンケース(個)	200	320	83,993	13,997	9,540	3,885	45,126	6,094		138,859	24,296	85.7	85.6	1,085,412	172,658
		カマ(個)	2,640	3,111	104,112	217,214	7,094	17,596	37,364	87,252		151,210	325,173	105.9	115.9	797,982	1,722,033
		その他		4,259		278,915		22,225		32,458		0	337,857	-	105.3	0	1,608,859
		小計		7,690		510,126		43,706		125,804	0	0	687,326	-	109.1	0	3,503,550
	工業用ミシン合計	243	35,825	1,385	879,041	103	61,924	1,828	905,066	4	856	3,563	1,882,712	76.6	112.3	25,097	10,394,012
	針(千本)			92	1,615	418	6,257	10,392	99,579			10,902	107,451	78.4	73.4	67,397	629,255
	テーブル及びカバー										0	0	-	-	0	1,805	
	総計(ミシン合計)	243	28,135	1,385	368,915	103	18,218	1,828	779,262	4	856	3,563	1,195,386	76.5	114.2	25,355	6,894,098
	総計	243	35,825	1,385	881,082	103	81,280	1,828	1,005,269	4	856	3,563	2,004,312	76.5	109.0	25,355	11,118,395

		対前年同期比		ベトナム		タイ		シンガポール		フィリピン		インドネシア		カンボジア		ミャンマー	
		数量	金額	数量	金額	数量	金額	数量	金額	数量	金額	数量	金額	数量	金額	数量	金額
家庭用ミシン	ジグザグ縫(電子速度調整式)	4,283.3	294.6							233	203			42	252	516	4,641
	ジグザグ縫(その他)	-	-			695	2,006									239	836
	その他	5.3	26.6											200	206	1,964	7,046
	小計	1,032.0	140.2	0	0	695	2,006	0	0	233	203	0	0	242	458	2,719	12,523
	部品 家庭用ミシンのもの	-	105.9														
	家庭用ミシン合計	1,032.0	106.9	0	0	695	4,808	0	0	233	203	0	0	242	458	2,719	12,523
工業用ミシン	自動式 単針直線(織物用)	41.5	244.7	5	1,065					2	213	6	2,030				
	自動式 単針直線(その他)	-	-														
	自動式 オーバーロック	198.5	123.6	5	554			9	7,342								
	自動式 その他	136.3	117.0	162	190,367	1	400	273	281,591			38	60,075	15	17,759		
	計	134.5	120.8	172	191,986	1	400	282	288,933	2	213	44	62,105	15	17,759	0	0
	その他 単針直線(織物用)	81.3	68.3					167	22,685								
	その他 単針直線(その他)	77.6	68.3	10	1,725			115	23,582	6	937	10	1,362				
	その他 オーバーロック	118.8	118.5	69	7,334							4	932				
	その他 その他	143.1	141.5	126	7,053	44	5,913	3,831	777,881			199	15,448	142	43,632		
	計	133.7	132.7	205	16,112	44	5,913	4,113	824,148	6	937	213	17,742	142	43,632	0	0
	小計	133.9	127.5	377	208,098	45	6,313	4,395	1,113,081	8	1,150	257	79,847	157	61,391	0	0
	部品	ボビンケース(個)	140.1	132.9	33,950	4,106	600	411	1,585	1,693		330	269				
		カマ(個)	113.5	127.6	129,293	38,291	238	890	4,705	25,022	32	289	431	1,066			
		その他	-	114.0		66,892		12,428		49,373		5,956		344		234	
		小計	-	121.2		109,289		13,729		76,088		6,245		1,679		234	0
	工業用ミシン合計	133.9	125.3	377	317,387	45	20,042	4,395	1,189,169	8	7,395	257	81,526	157	61,625	0	0
	針(千本)	112.6	98.5	1,066	12,818			3,633	27,757	44	1,737						
	テーブル及びカバー	-	167.9														
	総計(ミシン合計)	135.1	127.5	377	208,098	740	8,319	4,395	1,113,081	241	1,353	257	79,847	399	61,849	2,719	12,523
	総計	135.1	123.2	377	330,205	740	24,850	4,395	1,216,926	241	9,335	257	81,526	399	62,083	2,719	12,523

		インド		パキスタン		スリランカ		バングラデシュ		アフガニスタン		東南アジア6月計		対前年同期比		東南アジア1~6月計		
		数量	金額	数量	金額	数量	金額	数量	金額	数量	金額	数量	金額	数量	金額	数量	金額	
家庭用ミシン	ジグザグ縫(電子速度調整式)									815	814	1,606	5,910	37.0	73.7	12,250	37,550	
	ジグザグ縫(その他)			95	414					1,189	6,461	2,218	9,717	143.0	96.1	15,019	51,688	
	その他									725	2,914	2,889	10,166	102.0	87.0	15,431	63,290	
	小計	0	0	95	414	0	0	0	0	2,729	10,189	6,713	25,793	76.9	86.5	42,700	152,528	
	部品 家庭用ミシンのもの				1,380							0	4,182	-	67.4	0	18,891	
	家庭用ミシン合計	0	0	95	1,794	0	0	0	0	2,729	10,189	6,713	29,975	76.9	83.2	42,700	171,419	
工業用ミシン	自動式 単針直線(織物用)			169	1,147							182	4,455	-	-	1,262	66,627	
	自動式 単針直線(その他)											0	0	-	-	0	0	
	自動式 オーバーロック									20	252	34	8,148	242.9	84.6	301	43,909	
	自動式 その他	1	265					1	595	558	4,684	1,049	555,736	250.4	148.8	4,062	2,069,530	
	計	1	265	169	1,147	0	0	1	595	578	4,936	1,265	568,339	292.1	148.4	5,625	2,180,066	
	その他 単針直線(織物用)											167	22,685	22.2	145.0	2,145	131,328	
	その他 単針直線(その他)	4	998									145	28,604	96.0	107.9	1,136	193,091	
	その他 オーバーロック	81	956							44	230	198	9,452	65.3	49.9	1,065	74,657	
	その他 その他	333	24,346	20	5,884			1	355			4,696	880,512	142.2	143.1	21,143	4,039,349	
	計	418	26,300	20	5,884	0	0	1	355	44	230	5,206	941,253	115.5	139.2	25,489	4,438,425	
	小計	419	26,565	189	7,031	0	0	2	950	622	5,166	6,471	1,509,592	130.9	142.5	31,114	6,618,491	
	部品	ポビンケース(個)	2,000	410					1,550	288			40,015	7,177	165.4	94.6	317,199	48,062
		カマ(個)	14,085	10,707	9,905	14,597	274	1,990	3,320	5,555			162,283	98,407	119.1	112.2	956,586	500,683
	その他		13,056		3,602		7,056		2,019			0	160,960	-	69.7	0	949,651	
	小計		24,173		18,199		9,046		7,862		0	0	266,544	-	81.7	0	1,498,396	
	工業用ミシン合計	419	50,738	189	25,230	0	9,046	2	8,812	622	5,166	6,471	1,776,136	130.9	128.2	31,114	8,116,887	
	針(千本)	4,677	24,032					4,721	31,825			14,141	98,169	53.0	57.3	95,629	740,617	
	テーブル及びカバー											0	0	-	-	0	11,390	
	総計(ミシン合計)	419	26,565	284	7,445	0	0	2	950	3,351	15,355	13,184	1,535,385	96.4	141.0	73,814	6,771,019	
	総計	419	74,770	284	27,024	0	9,046	2	40,637	3,351	15,355	13,184	1,904,280	96.4	118.8	73,814	9,040,313	

		対前年同期比		イラン		サウジアラビア		アラブ首長国連邦		中近東6月計		対前年同期比		中近東1~6月計		対前年同期比		
		数量	金額	数量	金額	数量	金額	数量	金額	数量	金額	数量	金額	数量	金額	数量	金額	
家庭用ミシン	ジグザグ縫(電子速度調整式)	104.3	148.5	1,167	1,501			2,238	9,622	3,405	11,123	46.5	50.7	13,818	43,243	45.1	39.4	
	ジグザグ縫(その他)	109.2	113.6	988	7,039			2,408	17,886	3,396	24,925	65.6	75.9	19,489	147,809	86.6	101.8	
	その他	102.5	105.7	644	2,628			4,205	21,155	4,849	23,783	57.0	54.8	34,466	162,482	88.3	86.9	
	小計	105.3	116.7	2,799	11,168	0	0	8,851	48,663	11,650	59,831	55.5	61.0	67,773	353,534	73.5	80.0	
	部品 家庭用ミシンのもの	-	81.6							0	0	-	-	0	14,262	-	81.1	
	家庭用ミシン合計	105.3	111.4	2,799	11,168	0	0	8,851	48,663	11,650	59,831	55.5	60.7	67,773	367,796	73.5	80.1	
工業用ミシン	自動式 単針直線(織物用)	63.4	146.0					891	5,596	891	5,596	-	-	2,025	11,707	147.4	149.7	
	自動式 単針直線(その他)	-	-							0	0	-	-	0	0	-	-	
	自動式 オーバーロック	32.7	60.3					376	1,829	376	1,829	158.0	179.7	1,680	8,112	117.0	79.5	
	自動式 その他	177.8	96.5					47	631	47	631	40.9	77.5	427	7,531	105.2	171.0	
	計	108.3	96.3	0	0	0	0	1,314	8,056	1,314	8,056	372.2	439.7	4,132	27,350	128.5	121.9	
	その他 単針直線(織物用)	84.3	73.5							0	0	-	-	0	0	-	-	
	その他 単針直線(その他)	85.8	93.6							0	0	-	-	0	0	-	-	
	その他 オーバーロック	61.1	70.2	71	473	5	804			76	1,277	115.2	50.3	709	5,834	75.4	76.9	
	その他 その他	97.9	96.6	133	960	1	395	71	517	205	1,872	54.5	9.5	1,107	25,161	60.1	18.5	
	計	93.7	95.0	204	1,433	6	1,199	71	517	281	3,149	60.6	14.1	1,816	30,995	55.5	21.1	
	小計	96.1	95.4	204	1,433	6	1,199	1,385	8,573	1,595	11,205	195.2	46.3	5,948	58,345	91.6	34.4	
	部品	ポビンケース(個)	98.4	104.1							0	0	-	-	45,200	4,903	107.8	111.2
		カマ(個)	139.8	130.0					1,490	2,077	1,490	2,077	310.4	952.8	10,069	11,922	179.8	193.6
	その他	-	88.1						4,600	0	4,600	-	91.1	0	27,158	-	116.1	
	小計	-	99.2		0		0		6,677	0	6,677	-	126.7	0	43,983	-	129.5	
	工業用ミシン合計	96.1	96.1	204	1,433	6	1,199	1,385	15,250	1,595	17,882	195.2	60.7	5,948	102,328	91.6	50.3	
	針(千本)	56.4	67.6	1,579	9,032			10	1,187	1,589	10,219	81.9	95.3	4,526	29,682	49.8	51.5	
	テーブル及びカバー	-	31.2							0	0	-	-	0	0	-	-	
	総計(ミシン合計)	101.2	95.8	3,003	12,601	6	1,199	10,236	57,236	13,245	71,036	60.7	58.1	73,721	411,879	74.7	67.4	
	総計	101.2	92.9	3,003	21,633	6	1,199	10,236	65,100	13,245	87,932	60.7	63.4	73,721	499,806	74.7	69.2	

		ノルウェー		イギリス		オランダ		ベルギー		フランス		ドイツ		スイス		ポルトガル	
		数量	金額	数量	金額	数量	金額	数量	金額	数量	金額	数量	金額	数量	金額	数量	金額
家庭用ミシン	ジグザグ縫(電子速度調整式)																
	ジグザグ縫(その他)																
	その他											835	37,634				
	小計	0	0	0	0	0	0	0	0	0	0	835	37,634	0	0	0	0
	部品 家庭用ミシンのもの		247										637				
家庭用ミシン合計	0	247	0	0	0	0	0	0	0	0	835	38,271	0	0	0	0	
工業用ミシン	自動式 単針直線(織物用)																
	自動式 単針直線(その他)																
	自動式 オーバーロック											55	2,827				
	自動式 その他									66	74,262	11	2,167				
	計	0	0	0	0	0	0	0	0	66	74,262	66	4,994	0	0	0	0
	その他 単針直線(織物用)			61	8,915												
	その他 単針直線(その他)																
	その他 オーバーロック											86	12,587				
	その他 その他			14	2,682	10	2,308					98	19,627				
	計	0	0	75	11,597	10	2,308	0	0	0	0	184	32,214	0	0	0	0
	小計	0	0	75	11,597	10	2,308	0	0	66	74,262	250	37,208	0	0	0	0
	部品																
	ポビンケース(個)			4,210	718					200	526	3,426	4,686	750	232		
	カマ(個)			96	504					341	1,088	404	2,424				
	その他				3,634			229	2,357		5,469		11,887				1,094
小計		0		4,856			229	2,357		7,083		18,997			232	1,094	
工業用ミシン合計	0	0	75	16,453	10	2,537	0	2,357	66	81,345	250	56,205	0	232	0	1,094	
針(千本)			60	266				9	751			394	3,339				
テーブル及びカバー																	
総計(ミシン合計)	0	0	75	11,597	10	2,308	0	0	66	74,262	1,085	74,842	0	0	0	0	
総計	0	247	75	16,719	10	2,537	0	3,108	66	81,345	1,085	97,815	0	232	0	1,094	

		スペイン		イタリア		ポーランド		ロシア		オーストリア		ルーマニア		ブルガリア		トルコ	
		数量	金額	数量	金額	数量	金額	数量	金額	数量	金額	数量	金額	数量	金額	数量	金額
家庭用ミシン	ジグザグ縫(電子速度調整式)																
	ジグザグ縫(その他)																
	その他																
	小計	0	0	0	0	0	0	0	0	0	0	0	0	0	0	0	0
	部品 家庭用ミシンのもの				261												
家庭用ミシン合計	0	0	0	261	0	0	0	0	0	0	0	0	0	0	0	0	
工業用ミシン	自動式 単針直線(織物用)											10	408			1	3,415
	自動式 単針直線(その他)																
	自動式 オーバーロック																
	自動式 その他					67	154,813									15	23,683
	計	0	0	0	0	67	154,813	0	0	0	0	10	408	0	0	16	27,098
	その他 単針直線(織物用)					104	14,238									20	2,523
	その他 単針直線(その他)				22	7,027	79	19,536									
	その他 オーバーロック				10	1,151			1	372						10	969
	その他 その他				5	930	305	66,265	1	542						280	48,647
	計	0	0	37	9,108	488	100,039	2	914	0	0	0	0	0	0	310	52,139
	小計	0	0	37	9,108	555	254,852	2	914	0	0	10	408	0	0	326	79,237
	部品																
	ポビンケース(個)			1,515	573	2,461	1,233									6,310	2,584
	カマ(個)	231	484	1,453	2,565	2,159	6,706			145	656	367	893			5,270	12,685
	その他		272		5,289		11,253		1,836		281		2,886		541		9,516
小計		756		8,427		19,192		1,836		937		3,779		541		24,785	
工業用ミシン合計	0	756	37	17,535	555	274,044	2	2,750	0	937	10	4,187	0	541	326	104,022	
針(千本)																	
テーブル及びカバー																	
総計(ミシン合計)	0	0	37	9,108	555	254,852	2	914	0	0	10	408	0	0	326	79,237	
総計	0	756	37	17,796	555	274,044	2	2,750	0	937	10	4,187	0	541	326	104,022	

		リトアニア		ペラルーシ		モルドバ		セルビア		ヨーロッパ6月計		対前年同期比		ヨーロッパ1~6月計		対前年同期比		
		数量	金額	数量	金額	数量	金額	数量	金額	数量	金額	数量	金額	数量	金額	数量	金額	
家庭用ミシン	ジグザグ縫(電子速度調整式)									0	0	-	-	10	3,223	33.3	40.9	
	ジグザグ縫(その他)									0	0	-	-	0	0	-	-	
	その他									835	37,634	59.6	60.7	5,655	271,811	88.3	93.9	
	小計	0	0	0	0	0	0	0	0	835	37,634	58.6	60.5	5,665	275,034	84.8	86.8	
	部品 家庭用ミシンのもの									0	1,145	-	-	0	8,621	-	178.2	
	家庭用ミシン合計	0	0	0	0	0	0	0	0	835	38,779	58.6	62.3	5,665	283,655	84.8	88.2	
工業用ミシン	自動式 単針直線(織物用)									11	3,823	-	-	13	4,337	118.2	840.5	
	自動式 単針直線(その他)									0	0	-	-	0	0	-	-	
	自動式 オーバーロック									55	2,827	-	-	1,188	62,414	118,800.0	8,790.7	
	自動式 その他									159	254,925	70.7	217.9	1,074	1,229,344	115.6	142.0	
	計	0	0	0	0	0	0	0	0	225	261,575	100.0	223.6	2,275	1,296,095	241.8	149.5	
	その他 単針直線(織物用)									185	25,676	179.6	169.5	574	87,740	97.6	100.1	
	その他 単針直線(その他)									101	26,563	148.5	283.9	676	121,205	106.6	143.1	
	その他 オーバーロック									107	15,079	26.2	25.5	1,604	216,450	82.9	81.5	
	その他 その他									713	141,001	135.8	136.2	4,924	1,044,796	107.9	121.5	
	計	0	0	0	0	0	0	0	0	1,106	208,319	100.2	111.3	7,778	1,470,191	100.7	113.3	
	小計	0	0	0	0	0	0	0	0	1,331	469,894	100.2	154.5	10,053	2,766,286	116.0	127.8	
	部品	ポビンケース(個)									18,872	10,552	105.5	80.1	60,783	41,576	62.2	77.4
		カマ(個)									10,466	28,005	140.1	134.1	48,972	134,945	113.7	122.0
		その他		1,282		842		485		256	0	59,409	-	74.4	0	370,083	-	109.3
		小計		1,282		842		485		256	0	97,966	-	86.0	0	546,604	-	108.7
	工業用ミシン合計	0	1,282	0	842	0	485	0	256	1,331	567,860	100.2	135.8	10,053	3,312,890	116.0	124.2	
	針(千本)									463	4,356	32.9	42.7	3,468	28,703	34.5	40.0	
	テーブル及びカバー									0	0	-	-	0	1,249	-	586.4	
	総計(ミシン合計)	0	0	0	0	0	0	0	0	2,166	507,528	78.6	138.5	15,718	3,041,320	102.5	122.6	
	総計	0	1,282	0	842	0	485	0	256	2,166	610,995	78.6	124.5	15,718	3,626,497	102.5	118.5	

		カナダ		アメリカ合衆国		北米6月計		対前年同期比		北米1~6月計		対前年同期比		メキシコ		ホンジュラス		
		数量	金額	数量	金額	数量	金額	数量	金額	数量	金額	数量	金額	数量	金額	数量	金額	
家庭用ミシン	ジグザグ縫(電子速度調整式)			93	28,299	93	28,299	37.2	37.4	277	82,768	110.4	109.1					
	ジグザグ縫(その他)					0	0	-	-	0	0	-	-					
	その他			1,250	74,143	1,250	74,143	104.2	95.9	4,995	284,844	113.5	108.6					
	小計	0	0	1,343	102,442	1,343	102,442	92.6	67.0	5,272	367,612	113.3	108.8	0	0	0	0	
	部品 家庭用ミシンのもの				1,722	0	1,722	-	10.8	0	19,146	-	75.9					
	家庭用ミシン合計	0	0	1,343	104,164	1,343	104,164	92.6	61.7	5,272	386,758	113.3	106.5	0	0	0	0	
工業用ミシン	自動式 単針直線(織物用)					0	0	-	-	6	65,321	600.0	2,784.4					
	自動式 単針直線(その他)					0	0	-	-	0	0	-	-					
	自動式 オーバーロック					0	0	-	-	2	5,906	0.2	7.7			2	3,970	
	自動式 その他			71	120,017	71	120,017	80.7	62.4	458	694,022	75.2	59.3	39	48,129			
	計	0	0	71	120,017	71	120,017	17.6	57.7	466	765,249	31.8	61.3	39	48,129	2	3,970	
	その他 単針直線(織物用)			112	17,396	112	17,396	106.7	117.1	852	91,700	133.8	203.9					
	その他 単針直線(その他)			401	50,916	401	50,916	197.5	143.1	1,665	243,601	117.9	90.0					
	その他 オーバーロック			168	24,616	168	24,616	151.4	118.1	750	146,571	123.8	127.6					
	その他 その他			548	153,121	548	153,121	136.7	132.0	3,305	815,408	152.9	133.6			76	9,947	
	計	0	0	1,229	246,049	1,229	246,049	149.9	131.4	6,572	1,297,280	136.5	124.7	0	0	76	9,947	
	小計	0	0	1,300	366,066	1,300	366,066	106.2	92.6	7,038	2,062,529	112.1	90.1	39	48,129	78	13,917	
	部品	ポビンケース(個)			5,540	5,765	5,540	5,765	42.3	110.6	55,036	43,879	76.2	90.1	486	318	3,000	397
		カマ(個)			5,081	24,910	5,081	24,910	25.9	125.9	31,943	121,985	48.9	73.1	1,429	2,716		
		その他		543		128,061	0	128,604	-	118.9	0	691,760	-	108.9		7,652		13,161
		小計		543		158,736	0	159,279	-	119.6	0	857,624	-	100.8		10,686		13,558
	工業用ミシン合計	0	543	1,300	524,802	1,300	525,345	106.2	99.4	7,038	2,920,153	112.1	93.0	39	58,815	78	27,475	
	針(千本)	2	209	51	2,038	53	2,247	18.9	41.5	2,414	24,595	187.3	85.8					
	テーブル及びカバー				894	0	894	-	282.0	0	6,955	-	89.8					
	総計(ミシン合計)	0	0	2,643	468,508	2,643	468,508	98.8	85.5	12,310	2,430,141	112.6	92.5	39	48,129	78	13,917	
	総計	0	752	2,643	631,898	2,643	632,650	98.8	90.0	12,310	3,338,461	112.6	94.3	39	58,815	78	27,475	

		エルサルバドル		ドミニカ共和国		ハイチ		中米6月計		対前年同期比		中米1~6月計		対前年同期比		コロンビア		
		数量	金額	数量	金額	数量	金額	数量	金額	数量	金額	数量	金額	数量	金額	数量	金額	
家庭用ミシン	ジグザグ縫(電子速度調整式)							0	0	-	-	0	0	-	-			
	ジグザグ縫(その他)							0	0	-	-	0	0	-	-			
	その他							0	0	-	-	0	0	-	-			
	小計	0	0	0	0	0	0	0	0	-	-	0	0	-	-	0	0	
	家庭用ミシンのもの							0	0	-	-	0	216	-	44.8			
	家庭用ミシン合計	0	0	0	0	0	0	0	0	-	-	0	216	-	44.8	0	0	
工業用ミシン	自動式 単針直線(織物用)							0	0	-	-	16	44,216	-	-			
	自動式 単針直線(その他)							0	0	-	-	0	0	-	-			
	自動式 オーバーロック							2	3,970	-	-	6	10,629	600.0	176.9			
	自動式 その他							39	48,129	-	-	114	62,854	670.6	282.8			
	計	0	0	0	0	0	0	41	52,099	-	-	136	117,699	755.6	416.9	0	0	
	その他 単針直線(織物用)							0	0	-	-	3	354	17.6	5.2			
	その他 単針直線(その他)							0	0	-	-	0	0	-	-			
	その他 オーバーロック							0	0	-	-	0	0	-	-			
	その他 その他							76	9,947	56.7	74.1	710	78,059	147.9	129.8			
	計	0	0	0	0	0	0	76	9,947	54.7	68.1	713	78,413	143.5	117.2	0	0	
	小計	0	0	0	0	0	0	117	62,046	84.2	425.1	849	196,112	164.9	206.1	0	0	
	部品	ポビンケース(個)							3,486	715	27.4	39.4	47,186	7,771	90.7	107.3		
		カマ(個)							1,429	2,716	129.0	85.5	6,474	16,099	104.5	94.4		
その他			943		4,349		661	0	26,766	-	76.3	0	150,942	-	105.8		1,481	
小計			943		4,349		661	0	30,197	-	75.4	0	174,812	-	104.7		1,481	
	工業用ミシン合計	0	943	0	4,349	0	661	117	92,243	84.2	168.7	849	370,924	164.9	141.5	0	1,481	
	針(千本)							0	0	-	-	0	0	-	-			
	テーブル及びカバー							0	0	-	-	0	0	-	-			
	総計(ミシン合計)	0	0	0	0	0	0	117	62,046	84.2	425.1	849	196,112	164.9	206.1	0	0	
	総計	0	943	0	4,349	0	661	117	92,243	84.2	167.3	849	371,140	164.9	141.4	0	1,481	

		ペルー		チリ		ブラジル		ウルグアイ		アルゼンチン		南米6月計		対前年同期比		南米1~6月計		
		数量	金額	数量	金額	数量	金額	数量	金額	数量	金額	数量	金額	数量	金額	数量	金額	
家庭用ミシン	ジグザグ縫(電子速度調整式)											0	0	-	-	0	0	
	ジグザグ縫(その他)											0	0	-	-	0	0	
	その他											0	0	-	-	0	0	
	小計	0	0	0	0	0	0	0	0	0	0	0	0	-	-	0	0	
	家庭用ミシンのもの											0	0	-	-	0	0	
	家庭用ミシン合計	0	0	0	0	0	0	0	0	0	0	0	0	-	-	0	0	
工業用ミシン	自動式 単針直線(織物用)											0	0	-	-	0	0	
	自動式 単針直線(その他)											0	0	-	-	0	0	
	自動式 オーバーロック											0	0	-	-	0	0	
	自動式 その他					1	1,213			1	1,850	2	3,063	100.0	19.7	9	14,301	
	計	0	0	0	0	1	1,213	0	0	1	1,850	2	3,063	100.0	19.7	9	14,301	
	その他 単針直線(織物用)											0	0	-	-	0	0	
	その他 単針直線(その他)											0	0	-	-	0	0	
	その他 オーバーロック											0	0	-	-	1	685	
	その他 その他	289	22,078	3	713	10	1,130					302	23,921	98.4	72.3	1,122	105,613	
	計	289	22,078	3	713	10	1,130	0	0	0	0	302	23,921	98.4	72.3	1,123	106,298	
	小計	289	22,078	3	713	11	2,343	0	0	1	1,850	304	26,984	98.4	55.5	1,132	120,599	
	部品	ポビンケース(個)	2,450	784			1,887	507	45	245			4,382	1,536	30.5	45.4	22,923	7,127
		カマ(個)	984	1,547			730	1,657	50	344			1,764	3,548	45.8	42.4	5,495	13,377
その他			1,891				3,157		1,752			0	8,281	-	179.0	0	30,466	
小計			4,222		0		5,321		2,341		0	0	13,365	-	81.7	0	50,970	
	工業用ミシン合計	289	26,300	3	713	11	7,664	0	2,341	1	1,850	304	40,349	98.4	62.1	1,132	171,569	
	針(千本)											0	0	-	-	52	1,619	
	テーブル及びカバー											0	0	-	-	0	0	
	総計(ミシン合計)	289	22,078	3	713	11	2,343	0	0	1	1,850	304	26,984	98.4	55.5	1,132	120,599	
	総計	289	26,300	3	713	11	7,664	0	2,341	1	1,850	304	40,349	98.4	62.1	1,132	173,188	

		対前年同期比		モロッコ		チュニジア		エジプト		エチオピア		ウガンダ		モーリシャス		南アフリカ	
		数量	金額	数量	金額	数量	金額	数量	金額	数量	金額	数量	金額	数量	金額	数量	金額
家庭用ミシン	ジグザグ縫(電子速度調整式)	-	-														
	ジグザグ縫(その他)	-	-														
	その他	-	-													13	524
	小計	-	-	0	0	0	0	0	0	0	0	0	0	0	0	13	524
	部品 家庭用ミシンのもの	-	-														
	家庭用ミシン合計	-	-	0	0	0	0	0	0	0	0	0	0	0	0	13	524
工業用ミシン	自動式 単針直線(織物用)	-	-									81	353				
	自動式 単針直線(その他)	-	-														
	自動式 オーバーロック	-	-														
	自動式 その他	180.0	71.3													2	760
	計	180.0	71.3	0	0	0	0	0	0	0	0	81	353	0	0	2	760
	その他 単針直線(織物用)	-	-					231	2,549								
	その他 単針直線(その他)	-	-														
	その他 オーバーロック	50.0	174.7					46	764							14	1,566
	その他 その他	114.0	108.8					107	3,978	20	5,114			3	583		
	計	113.8	108.7	0	0	0	0	384	7,291	20	5,114	0	0	3	583	14	1,566
	小計	114.1	102.3	0	0	0	0	384	7,291	20	5,114	81	353	3	583	16	2,326
	部品																
		ポビンケース(個)	93.5	110.6													500
	カマ(個)	41.0	44.2	294	786	177	924	186	853								
	その他	-	82.2		1,249		3,754										
	小計	-	69.1		2,035		4,678		853		0		0			225	
	工業用ミシン合計	114.1	89.5	0	2,035	0	4,678	384	8,144	20	5,114	81	353	3	583	16	2,551
	針(千本)	1,040.0	329.1														
	テーブル及びカバー	-	-														
	総計(ミシン合計)	99.0	102.0	0	0	0	0	384	7,291	20	5,114	81	353	3	583	29	2,850
	総計	99.0	89.1	0	2,035	0	4,678	384	8,144	20	5,114	81	353	3	583	29	3,075

		アフリカ6月計		対前年同期比		アフリカ1~6月計		対前年同期比		オーストラリア		大洋州6月計		対前年同期比		大洋州1~6月計	
		数量	金額	数量	金額	数量	金額	数量	金額	数量	金額	数量	金額	数量	金額	数量	金額
家庭用ミシン	ジグザグ縫(電子速度調整式)	0	0	-	-	256	1,499	-	-			0	0	-	-	50	15,391
	ジグザグ縫(その他)	0	0	-	-	0	0	-	-			0	0	-	-	0	0
	その他	13	524	10.9	135.1	161	790	88.5	53.9	121	8,318	121	8,318	121.0	178.5	391	23,114
	小計	13	524	10.9	135.1	417	2,289	74.9	94.1	121	8,318	121	8,318	121.0	178.5	441	38,505
	部品 家庭用ミシンのもの	0	0	-	-	0	0	-	-			367	0	367	-	79.8	0
	家庭用ミシン合計	13	524	10.9	135.1	417	2,289	74.9	94.1	121	8,685	121	8,685	121.0	169.6	441	39,556
工業用ミシン	自動式 単針直線(織物用)	81	353	-	-	238	1,023	59.1	93.3			0	0	-	-	0	0
	自動式 単針直線(その他)	0	0	-	-	0	0	-	-			0	0	-	-	0	0
	自動式 オーバーロック	0	0	-	-	0	0	-	-			0	0	-	-	0	0
	自動式 その他	2	760	-	-	18	29,285	600.0	565.1			0	0	-	-	0	0
	計	83	1,113	-	-	256	30,308	63.1	482.8	0	0	0	0	-	-	0	0
	その他 単針直線(織物用)	231	2,549	154.0	125.6	964	10,274	257.1	214.0			0	0	-	-	0	0
	その他 単針直線(その他)	0	0	-	-	0	0	-	-			0	0	-	-	0	0
	その他 オーバーロック	60	2,330	107.1	78.5	260	5,728	168.8	106.6	15	1,950	15	1,950	68.2	72.4	62	8,984
	その他 その他	130	9,675	309.5	293.4	482	32,482	186.8	203.3	1	264	1	264	100.0	24.0	2	661
	計	421	14,554	169.8	175.4	1,706	48,484	216.5	180.2	16	2,214	16	2,214	69.6	58.4	64	9,645
	小計	504	15,667	203.2	188.8	1,962	78,792	164.3	237.4	16	2,214	16	2,214	69.6	58.4	64	9,645
	部品																
		ポビンケース(個)	500	225	-	-	1,180	602	58.6	98.2			0	0	-	-	0
	カマ(個)	657	2,563	-	-	2,951	9,931	46.5	75.9			0	0	-	-	42	243
	その他	0	5,003	-	105.0	0	34,641	-	135.7			0	0	-	-	0	6,675
	小計	0	7,791	-	163.5	0	45,174	-	115.2		0	0	0	-	-	0	6,918
	工業用ミシン合計	504	23,458	203.2	179.6	1,962	123,966	164.3	171.2	16	2,214	16	2,214	69.6	58.4	64	16,563
	針(千本)	0	0	-	-	0	0	-	-	5	539	5	539	-	-	30	2,118
	テーブル及びカバー	0	0	-	-	0	346	-	-	0	0	0	0	-	-	0	0
	総計(ミシン合計)	517	16,191	140.9	186.4	2,379	81,081	135.9	227.6	137	10,532	137	10,532	111.4	124.6	505	48,150
	総計	517	23,982	140.9	157.0	2,379	126,601	135.9	163.8	137	11,438	137	11,438	111.4	128.3	505	58,237

		対前年同期比		総計6月計		対前年同期比		総計1~6月計		対前年同期比							
		数量	金額	数量	金額	数量	金額	数量	金額	数量	金額						
家庭用 ミシン	ジグザグ縫(電子速度調整式)	-	-	5,104	45,332	42.8	42.9	26,918	186,912	63.0	85.1						
	ジグザグ縫(その他)	-	-	5,614	34,642	83.1	80.3	34,508	199,497	93.6	94.4						
	その他	87.9	112.7	9,957	154,568	70.3	77.4	61,100	806,729	93.0	98.1						
	小計	99.1	187.7	20,675	234,542	63.0	67.3	122,526	1,193,138	84.3	95.2						
	部品	家庭用ミシンのもの	-	98.9	0	21,565	-	55.4	0	151,874	-	95.6					
	家庭用ミシン合計	99.1	183.3	20,675	256,107	63.0	66.1	122,526	1,345,012	84.3	95.2						
工業用 ミシン	自動式 単針直線(織物用)	-	-	1,169	26,046	4,329.6	100.4	3,609	361,913	92.5	264.1						
	自動式 単針直線(その他)	-	-	0	0	-	-	0	0	-	-						
	自動式 オーバーロック	-	-	475	21,760	82.2	68.8	3,306	179,366	100.9	87.2						
	自動式 その他	-	-	2,016	1,552,002	80.0	144.1	11,275	6,765,611	140.9	104.0						
	計	-	-	3,660	1,599,808	117.1	141.0	18,190	7,306,890	119.8	106.7						
	その他 単針直線(織物用)	-	-	732	69,714	62.2	120.7	4,733	349,811	97.1	95.1						
	その他 単針直線(その他)	-	-	670	109,770	96.1	90.4	4,328	705,685	96.2	90.5						
	その他 オーバーロック	103.3	115.2	999	117,660	69.8	64.7	6,996	851,060	92.3	101.4						
	その他 その他	66.7	33.6	9,140	1,762,102	126.0	125.1	49,010	9,587,815	113.4	114.2						
	計	86.5	92.7	11,541	2,059,246	109.3	116.3	65,067	11,494,371	108.2	110.7						
	小計	84.2	45.7	15,201	3,659,054	111.1	126.0	83,257	18,801,261	110.5	109.1						
	部品	ボビンケース(個)	-	-	211,654	50,266	86.6	84.4	1,634,919	326,578	117.8	109.9					
		カマ(個)	22.6	26.5	334,380	487,399	107.3	115.9	1,860,514	2,531,218	121.8	121.7					
	その他	-	349.5	0	731,480	-	92.6	0	3,870,235	-	104.8						
	小計	-	244.6	0	1,269,145	-	100.0	0	6,728,031	-	110.8						
	工業用ミシン合計	84.2	69.2	15,201	4,928,199	111.1	118.1	83,257	25,529,292	110.5	109.6						
	針(千本)	600.0	488.0	27,153	222,981	61.0	64.5	173,516	1,456,589	69.4	76.8						
	テーブル及びカバー	-	-	0	894	-	9.0	0	21,745	-	45.9						
	総計(ミシン合計)	96.9	115.7	35,876	3,893,596	77.1	119.7	205,783	19,994,399	93.3	108.2						
	総計	96.9	126.8	35,876	5,408,181	77.1	110.0	205,783	28,352,638	93.3	106.4						

2018年1月～6月輸出

(財務省関税局調)

(単位:台、千円、%)

		韓国		中国		台湾		香港		モンゴル		東アジア1～6月計		対前年同期比		ベトナム		
		数量	金額	数量	金額	数量	金額	数量	金額	数量	金額	数量	金額	数量	金額	数量	金額	
家庭用ミシン	ジグザグ縫(電子速度調整式)	0	0	257	3,238	0	0	0	0	0	0	257	3,238	4,283.3	294.6	4,834	9,605	
	ジグザグ縫(その他)	0	0	0	0	0	0	0	0	0	0	0	0	-	-	4,746	6,610	
	その他	0	0	0	0	0	0	1	398	0	0	1	398	5.3	26.6	0	0	
	小計	0	0	257	3,238	0	0	1	398	0	0	258	3,636	1,032.0	140.2	9,580	16,215	
	部品 家庭用ミシンのもの	0	0	0	21,797	0	66,678	0	1,212	0	0	0	89,687	-	105.9	0	5,369	
	家庭用ミシン合計	0	0	257	25,035	0	66,678	1	1,610	0	0	258	93,323	1,032.0	106.9	9,580	21,584	
工業用ミシン	自動式 単針直線(織物用)	4	2,237	40	156,038	3	7,749	2	2,658	0	0	49	168,682	41.5	244.7	252	23,015	
	自動式 単針直線(その他)	0	0	0	0	0	0	0	0	0	0	0	0	-	-	0	0	
	自動式 オーバーロック	74	10,955	51	31,307	1	4,252	3	1,882	0	0	129	48,396	198.5	123.6	247	14,669	
	自動式 その他	94	103,367	3,477	862,002	34	8,559	1,508	1,684,816	0	0	5,113	2,658,744	136.3	117.0	300	367,686	
	計	172	116,559	3,568	1,049,347	38	20,560	1,513	1,689,356	0	0	5,291	2,875,822	134.5	120.8	799	405,370	
	その他 単針直線(織物用)	108	3,381	48	12,309	0	0	39	12,725	0	0	195	28,415	81.3	68.3	164	1,217	
	その他 単針直線(その他)	0	0	561	105,035	0	0	290	42,753	0	0	851	147,788	77.6	68.3	14	2,415	
	その他 オーバーロック	149	4,575	80	37,119	38	5,256	2,278	345,201	0	0	2,545	392,151	118.8	118.5	336	22,104	
	その他 その他	797	63,115	9,157	1,929,184	372	70,060	5,885	1,383,071	4	856	16,215	3,446,286	143.1	141.5	724	99,319	
	計	1,054	71,071	9,846	2,083,647	410	75,316	8,492	1,783,750	4	856	19,806	4,014,640	133.7	132.7	1,238	125,055	
	小計	1,226	187,630	13,414	3,132,994	448	95,876	10,005	3,473,106	4	856	25,097	6,890,462	133.9	127.5	2,037	530,425	
	部品	ボビンケース(個)	3,460	2,506	767,682	107,164	47,878	11,279	266,392	51,709	0	0	1,085,412	172,658	140.1	132.9	144,211	20,586
		カマ(個)	15,046	29,992	553,724	1,159,632	22,469	63,178	206,743	469,231	0	0	797,982	1,722,033	113.5	127.6	831,585	220,823
		その他	0	18,034	0	1,295,174	0	95,144	0	200,507	0	0	0	1,608,859	-	114.0	0	439,698
	小計	0	50,532	0	2,561,970	0	169,601	0	721,447	0	0	0	3,503,550	-	121.2	0	681,107	
	工業用ミシン合計	1,226	238,162	13,414	5,694,964	448	265,477	10,005	4,194,553	4	856	25,097	10,394,012	133.9	125.3	2,037	1,211,532	
針(千本)		145	3,320	3,191	36,641	2,228	32,351	61,832	556,411	1	532	67,397	629,255	112.6	98.5	13,679	132,673	
テーブル及びカバー		0	0	0	1,805	0	0	0	0	0	0	0	1,805	-	167.9	0	10,324	
総計(ミシン合計)		1,226	187,630	13,671	3,136,232	448	95,876	10,006	3,473,504	4	856	25,355	6,894,098	135.1	127.5	11,617	546,640	
総計		1,226	241,482	13,671	5,758,445	448	364,506	10,006	4,752,574	4	1,388	25,355	11,118,395	135.1	123.2	11,617	1,376,113	

注:平成16年1月から、針については家庭用、工業用の区分がなくなり一本化されることになった。

		タイ		シンガポール		マレーシア		フィリピン		インドネシア		カンボジア		ラオス		ミャンマー		
		数量	金額	数量	金額	数量	金額	数量	金額	数量	金額	数量	金額	数量	金額	数量	金額	
家庭用ミシン	ジグザグ縫(電子速度調整式)	728	2,327	0	0	424	374	233	203	0	0	42	252	0	0	3,020	16,517	
	ジグザグ縫(その他)	2,135	5,578	0	0	0	0	0	0	0	0	0	0	0	0	2,697	14,072	
	その他	164	355	27	1,742	0	0	0	0	0	0	207	486	0	0	8,091	31,072	
	小計	3,027	8,260	27	1,742	424	374	233	203	0	0	249	738	0	0	13,808	61,661	
	部品 家庭用ミシンのもの	0	8,159	0	0	0	215	0	0	0	0	0	0	0	0	0	1,085	
	家庭用ミシン合計	3,027	16,419	27	1,742	424	589	233	203	0	0	249	738	0	0	13,808	62,746	
工業用ミシン	自動式 単針直線(織物用)	17	16,178	0	0	0	0	2	213	11	5,373	0	0	12	1,795	0	0	
	自動式 単針直線(その他)	0	0	0	0	0	0	0	0	0	0	0	0	0	0	0	0	
	自動式 オーバーロック	4	1,784	21	14,002	0	0	6	8,738	0	0	0	0	0	0	0	0	
	自動式 その他	3	3,339	1,654	1,507,384	1	1,693	9	8,794	54	80,021	20	28,255	1	9,708	24	6,809	
	計	24	21,301	1,675	1,521,386	1	1,693	17	17,745	65	85,394	20	28,255	13	11,503	24	6,809	
	その他 単針直線(織物用)	0	0	1,444	124,589	1	585	0	0	0	0	0	0	0	0	0	0	
	その他 単針直線(その他)	2	813	834	150,901	2	314	6	937	10	1,362	0	0	0	0	0	0	
	その他 オーバーロック	0	0	167	16,688	0	0	0	0	31	7,858	0	0	0	0	0	0	
	その他 その他	361	60,918	16,160	3,300,917	135	36,332	26	6,319	381	43,200	328	107,580	1	891	1	1,092	
	計	363	61,731	18,605	3,593,095	138	37,231	32	7,256	422	52,420	328	107,580	1	891	1	1,092	
	小計	387	83,032	20,280	5,114,481	139	38,924	49	25,001	487	137,814	348	135,835	14	12,394	25	7,901	
	部品	ボビンケース(個)	4,050	2,236	25,363	10,770	0	0	165	998	330	269	0	0	0	0	0	0
		カマ(個)	1,233	7,801	29,567	129,587	0	0	1,218	8,274	558	1,451	0	0	0	0	0	0
		その他	0	55,385	0	285,371	0	5,066	0	22,004	0	14,596	0	1,287	0	0	0	445
	小計	0	65,422	0	425,728	0	5,066	0	31,276	0	16,316	0	1,287	0	0	0	445	
	工業用ミシン合計	387	148,454	20,280	5,540,209	139	43,990	49	56,277	487	154,130	348	137,122	14	12,394	25	8,346	
針(千本)		33	967	24,638	192,595	150	740	212	7,108	29	1,205	0	0	0	0	0	0	
テーブル及びカバー		0	0	0	326	0	0	0	0	0	0	0	0	0	0	0	0	
総計(ミシン合計)		3,414	91,292	20,307	5,116,223	563	39,298	282	25,204	487	137,814	597	136,573	14	12,394	13,833	69,562	
総計		3,414	165,840	20,307	5,734,872	563	45,319	282	63,588	487	155,335	597	137,860	14	12,394	13,833	71,092	

		インド		パキスタン		スリランカ		バングラデシュ		マカオ		アフガニスタン		東南アジア1~6月計		対前年同期比		
		数量	金額	数量	金額	数量	金額	数量	金額	数量	金額	数量	金額	数量	金額	数量	金額	
家庭用ミシン	ジグザグ縫(電子速度調整式)	0	0	0	0	0	0	0	0	0	0	2,969	8,272	12,250	37,550	104.3	148.5	
	ジグザグ縫(その他)	0	0	95	414	0	0	0	0	0	0	5,346	25,014	15,019	51,688	109.2	113.6	
	その他	0	0	0	0	32	608	0	0	0	0	6,910	29,027	15,431	63,290	102.5	105.7	
	小計	0	0	95	414	32	608	0	0	0	0	15,225	62,313	42,700	152,528	105.3	116.7	
	部品 家庭用ミシンのもの	0	2,683	0	1,380	0	0	0	0	0	0	0	0	0	18,891	-	81.6	
	家庭用ミシン合計	0	2,683	95	1,794	32	608	0	0	0	0	15,225	62,313	42,700	171,419	105.3	111.4	
工業用ミシン	自動式 単針直線(織物用)	10	11,870	169	1,147	1	1,800	2	1,128	0	0	786	4,108	1,262	66,627	63.4	146.0	
	自動式 単針直線(その他)	0	0	0	0	0	0	0	0	0	0	0	0	0	-	-		
	自動式 オーバーロック	3	4,464	0	0	0	0	0	0	0	0	20	252	301	43,909	32.7	60.3	
	自動式 その他	6	10,807	0	0	8	18,262	9	11,412	0	0	1,973	15,360	4,062	2,069,530	177.8	96.5	
	計	19	27,141	169	1,147	9	20,062	11	12,540	0	0	2,779	19,720	5,625	2,180,066	108.3	96.3	
	その他 単針直線(織物用)	504	4,639	32	298	0	0	0	0	0	0	0	0	2,145	131,328	84.3	73.5	
	その他 単針直線(その他)	268	36,349	0	0	0	0	0	0	0	0	0	0	1,136	193,091	85.8	93.6	
	その他 オーバーロック	387	4,967	40	2,879	0	0	60	19,931	0	0	44	230	1,065	74,657	61.1	70.2	
	その他 その他	2,739	305,248	69	10,924	5	4,088	213	62,521	0	0	0	0	21,143	4,039,349	97.9	96.6	
	計	3,898	351,203	141	14,101	5	4,088	273	82,452	0	0	44	230	25,489	4,438,425	93.7	95.0	
	小計	3,917	378,344	310	15,248	14	24,150	284	94,992	0	0	2,823	19,950	31,114	6,618,491	96.1	95.4	
	部品	ボビンケース(個)	46,379	4,801	93,520	6,949	0	0	3,181	1,453	0	0	0	0	317,199	48,062	98.4	104.1
		カマ(個)	44,924	51,762	34,967	50,325	1,790	11,782	10,744	18,878	0	0	0	0	956,586	500,683	139.8	130.0
		その他	0	63,924	0	11,499	0	37,475	0	12,351	0	550	0	0	949,651	-	88.1	
		小計	0	120,487	0	68,773	0	49,257	0	32,682	0	550	0	0	1,498,396	-	99.2	
	工業用ミシン合計	3,917	498,831	310	84,021	14	73,407	284	127,674	0	550	2,823	19,950	31,114	8,116,887	96.1	96.1	
	針(千本)	25,282	135,057	0	0	0	0	31,606	270,272	0	0	0	0	95,629	740,617	56.4	67.6	
	テーブル及びカバー	0	740	0	0	0	0	0	0	0	0	0	0	11,390	-	31.2		
	総計(ミシン合計)	3,917	378,344	405	15,662	46	24,758	284	94,992	0	0	18,048	82,263	73,814	6,771,019	101.2	95.8	
	総計	3,917	637,311	405	85,815	46	74,015	284	397,946	0	550	18,048	82,263	73,814	9,040,313	101.2	92.9	

		イラン		イラク		サウジアラビア		クウェート		カタール		オマーン		イスラエル		ヨルダン		
		数量	金額	数量	金額	数量	金額	数量	金額	数量	金額	数量	金額	数量	金額	数量	金額	
家庭用ミシン	ジグザグ縫(電子速度調整式)	7,192	7,657	315	1,292	0	0	0	0	0	0	6	1,993	0	0	0	0	
	ジグザグ縫(その他)	6,577	41,334	1,354	13,404	0	0	0	0	0	0	0	0	0	0	0	0	
	その他	7,451	27,876	759	1,610	0	0	0	0	0	0	0	0	60	2,432	0	0	
	小計	21,220	76,867	2,428	16,306	0	0	0	0	0	0	6	1,993	60	2,432	0	0	
	部品 家庭用ミシンのもの	0	0	0	0	0	279	0	243	0	257	0	0	0	0	0	0	
	家庭用ミシン合計	21,220	76,867	2,428	16,306	0	279	0	243	0	257	6	1,993	60	2,432	0	0	
工業用ミシン	自動式 単針直線(織物用)	0	0	0	0	0	0	0	0	0	0	0	0	0	0	0	0	
	自動式 単針直線(その他)	0	0	0	0	0	0	0	0	0	0	0	0	0	0	0	0	
	自動式 オーバーロック	0	0	0	0	0	0	0	0	0	0	0	0	0	0	0	0	
	自動式 その他	69	440	0	0	0	0	0	0	0	0	0	0	0	0	5	3,299	
	計	69	440	0	0	0	0	0	0	0	0	0	0	0	0	5	3,299	
	その他 単針直線(織物用)	0	0	0	0	0	0	0	0	0	0	0	0	0	0	0	0	
	その他 単針直線(その他)	0	0	0	0	0	0	0	0	0	0	0	0	0	0	0	0	
	その他 オーバーロック	393	2,411	0	0	5	804	0	0	0	0	0	0	10	796	0	0	
	その他 その他	869	4,941	0	0	1	395	0	0	0	0	0	0	0	0	1	652	
	計	1,262	7,352	0	0	6	1,199	0	0	0	0	0	0	10	796	1	652	
	小計	1,331	7,792	0	0	6	1,199	0	0	0	0	0	0	10	796	6	3,951	
	部品	ボビンケース(個)	7,000	876	0	0	0	0	0	0	0	0	0	0	0	0	0	0
		カマ(個)	432	517	0	0	2,412	2,865	0	0	0	0	0	0	0	0	402	827
		その他	0	771	0	0	0	2,987	0	0	0	336	0	0	0	297	0	791
		小計	0	2,164	0	0	0	5,852	0	0	0	336	0	0	0	297	0	1,618
	工業用ミシン合計	1,331	9,956	0	0	6	7,051	0	0	0	336	0	0	10	1,093	6	5,569	
	針(千本)	4,422	26,365	0	0	0	0	0	0	0	0	1	300	0	0	60	241	
	テーブル及びカバー	0	0	0	0	0	0	0	0	0	0	0	0	0	0	0	0	
	総計(ミシン合計)	22,551	84,659	2,428	16,306	6	1,199	0	0	0	0	6	1,993	70	3,228	6	3,951	
	総計	22,551	113,188	2,428	16,306	6	7,330	0	243	0	593	6	2,293	70	3,525	6	5,810	

		アラブ首長国連邦		中近東1~6月計		対前年同期比		ノルウェー		スウェーデン		イギリス		オランダ		ベルギー		
		数量	金額	数量	金額	数量	金額	数量	金額	数量	金額	数量	金額	数量	金額	数量	金額	
家庭用ミシン	ジグザグ縫(電子速度調整式)	6,305	32,301	13,818	43,243	45.1	39.4	0	0	0	0	0	0	10	3,223	0	0	
	ジグザグ縫(その他)	11,558	93,071	19,489	147,809	86.6	101.8	0	0	0	0	0	0	0	0	0	0	
	その他	26,196	130,564	34,466	162,482	88.3	86.9	332	14,528	6	438	0	0	305	13,922	0	0	
	小計	44,059	255,936	67,773	353,534	73.5	80.0	332	14,528	6	438	0	0	315	17,145	0	0	
	部品 家庭用ミシンのもの	0	13,483	0	14,262	-	81.1	0	247	0	0	0	471	0	0	0	0	
家庭用ミシン合計	44,059	269,419	67,773	367,796	73.5	80.1	332	14,775	6	438	0	471	315	17,145	0	0		
工業用ミシン	自動式 単針直線(織物用)	2,025	11,707	2,025	11,707	147.4	149.7	0	0	0	0	2	514	0	0	0	0	
	自動式 単針直線(その他)	0	0	0	0	-	-	0	0	0	0	0	0	0	0	0	0	
	自動式 オーバーロック	1,680	8,112	1,680	8,112	117.0	79.5	0	0	0	0	0	0	0	0	0	0	
	自動式 その他	353	3,792	427	7,531	105.2	171.0	0	0	0	0	12	13,991	4	4,829	0	0	
	計	4,058	23,611	4,132	27,350	128.5	121.9	0	0	0	0	14	14,505	4	4,829	0	0	
	その他 単針直線(織物用)	0	0	0	0	-	-	0	0	0	0	64	10,221	0	0	0	0	
	その他 単針直線(その他)	0	0	0	0	-	-	0	0	0	0	1	315	0	0	0	0	
	その他 オーバーロック	301	1,823	709	5,834	75.4	76.9	120	11,640	0	0	0	0	35	3,550	0	0	
	その他 その他	236	19,173	1,107	25,161	60.1	18.5	0	0	0	0	23	4,026	33	7,420	125	9,390	
	計	537	20,996	1,816	30,995	55.5	21.1	120	11,640	0	0	88	14,562	68	10,970	125	9,390	
	小計	4,595	44,607	5,948	58,345	91.6	34.4	120	11,640	0	0	102	29,067	72	15,799	125	9,390	
	部品																	
		ボビンケース(個)	38,200	4,027	45,200	4,903	107.8	111.2	0	0	0	0	5,932	1,531	0	0	0	0
		カマ(個)	6,823	7,713	10,069	11,922	179.8	193.6	0	0	0	0	573	2,118	72	544	0	0
		その他	0	21,976	0	27,158	-	116.1	0	0	0	0	0	12,498	0	3,314	0	7,555
	小計	0	33,716	0	43,983	-	129.5	0	0	0	0	0	16,147	0	3,858	0	7,555	
工業用ミシン合計	4,595	78,323	5,948	102,328	91.6	50.3	120	11,640	0	0	102	45,214	72	19,657	125	16,945		
針(千本)	43	2,776	4,526	29,682	49.8	51.5	0	0	0	0	150	948	0	0	408	2,227		
テーブル及びカバー	0	0	0	0	-	-	0	0	0	0	0	0	0	0	0	0		
総計(ミシン合計)	48,654	300,543	73,721	411,879	74.7	67.4	452	26,168	6	438	102	29,067	387	32,944	125	9,390		
総計	48,654	350,518	73,721	499,806	74.7	69.2	452	26,415	6	438	102	46,633	387	36,802	125	19,172		

		フランス		ドイツ		スイス		ポルトガル		スペイン		イタリア		ポーランド		ロシア		
		数量	金額	数量	金額	数量	金額	数量	金額	数量	金額	数量	金額	数量	金額	数量	金額	
家庭用ミシン	ジグザグ縫(電子速度調整式)	0	0	0	0	0	0	0	0	0	0	0	0	0	0	0	0	
	ジグザグ縫(その他)	0	0	0	0	0	0	0	0	0	0	0	0	0	0	0	0	
	その他	0	0	4,590	207,723	0	0	0	0	0	0	85	4,641	0	0	0	0	
	小計	0	0	4,590	207,723	0	0	0	0	0	0	85	4,641	0	0	0	0	
	部品 家庭用ミシンのもの	0	0	0	6,058	0	0	0	0	0	0	0	261	0	345	0	0	
家庭用ミシン合計	0	0	4,590	213,781	0	0	0	0	0	0	85	4,902	0	345	0	0		
工業用ミシン	自動式 単針直線(織物用)	0	0	0	0	0	0	0	0	0	0	0	0	0	0	0	0	
	自動式 単針直線(その他)	0	0	0	0	0	0	0	0	0	0	0	0	0	0	0	0	
	自動式 オーバーロック	0	0	1,185	60,435	0	0	0	0	0	0	0	2	1,596	0	0		
	自動式 その他	279	286,623	273	51,505	0	0	0	0	0	0	0	0	370	719,455	0	0	
	計	279	286,623	1,458	111,940	0	0	0	0	0	0	0	0	372	721,051	0	0	
	その他 単針直線(織物用)	0	0	0	0	0	0	0	0	0	0	1	285	475	72,951	0	0	
	その他 単針直線(その他)	0	0	0	0	0	0	0	0	0	0	59	16,238	614	103,854	2	798	
	その他 オーバーロック	0	0	1,144	162,250	0	0	0	0	0	0	70	6,971	0	0	1	372	
	その他 その他	0	0	929	182,590	0	0	1	3,960	3	535	234	52,456	1,662	456,486	168	35,721	
	計	0	0	2,073	344,840	0	0	1	3,960	3	535	364	75,950	2,751	633,291	171	36,891	
	小計	279	286,623	3,531	456,780	0	0	1	3,960	3	535	364	75,950	3,123	1,354,342	171	36,891	
	部品																	
		ボビンケース(個)	607	1,596	9,523	15,729	750	232	0	0	0	0	5,004	1,931	6,644	6,917	0	0
		カマ(個)	1,017	2,659	4,831	17,272	0	0	361	753	353	1,011	5,717	14,405	8,206	28,717	0	0
		その他	0	40,863	0	82,698	0	552	0	1,643	0	4,762	0	27,384	0	77,785	0	3,701
	小計	0	45,118	0	115,699	0	784	0	2,396	0	5,773	0	43,720	0	113,419	0	3,701	
工業用ミシン合計	279	331,741	3,531	572,479	0	784	1	6,356	3	6,308	364	119,670	3,123	1,467,761	171	40,592		
針(千本)	0	0	2,910	25,528	0	0	0	0	0	0	0	0	0	0	0	0		
テーブル及びカバー	0	0	0	777	0	0	0	0	0	0	0	0	0	0	0	0		
総計(ミシン合計)	279	286,623	8,121	664,503	0	0	1	3,960	3	535	449	80,591	3,123	1,354,342	171	36,891		
総計	279	331,741	8,121	812,565	0	784	1	6,356	3	6,308	449	124,572	3,123	1,468,106	171	40,592		

		オーストリア		ハンガリー		ギリシャ		ルーマニア		ブルガリア		トルコ		エストニア		リトアニア	
		数量	金額	数量	金額	数量	金額	数量	金額	数量	金額	数量	金額	数量	金額	数量	金額
家庭用ミシン	ジグザグ縫(電子速度調整式)	0	0	0	0	0	0	0	0	0	0	0	0	0	0	0	0
	ジグザグ縫(その他)	0	0	0	0	0	0	0	0	0	0	0	0	0	0	0	0
	その他	0	0	0	0	0	0	7	568	0	0	0	0	285	27,572	45	2,419
	小計	0	0	0	0	0	0	7	568	0	0	0	0	285	27,572	45	2,419
	部品 家庭用ミシンのもの	0	0	0	0	0	0	0	0	0	0	0	470	0	769	0	0
家庭用ミシン合計	0	0	0	0	0	0	7	568	0	0	0	470	285	28,341	45	2,419	
工業用ミシン	自動式 単針直線(織物用)	0	0	0	0	0	0	10	408	0	0	1	3,415	0	0	0	0
	自動式 単針直線(その他)	0	0	0	0	0	0	0	0	0	0	0	0	0	0	0	0
	自動式 オーバーロック	0	0	0	0	0	0	0	0	0	0	1	383	0	0	0	0
	自動式 その他	0	0	0	0	0	0	0	0	0	0	136	152,941	0	0	0	0
	計	0	0	0	0	0	0	10	408	0	0	138	156,739	0	0	0	0
	その他 単針直線(織物用)	0	0	0	0	0	0	0	0	0	0	34	4,283	0	0	0	0
	その他 単針直線(その他)	0	0	0	0	0	0	0	0	0	0	0	0	0	0	0	0
	その他 オーバーロック	0	0	0	0	0	0	5	443	0	0	181	25,334	0	0	48	5,890
	その他 その他	18	5,348	0	0	0	0	0	0	0	0	1,601	261,682	0	0	29	10,678
	計	18	5,348	0	0	0	0	5	443	0	0	1,816	291,299	0	0	77	16,568
	小計	18	5,348	0	0	0	0	15	851	0	0	1,954	448,038	0	0	77	16,568
	部品	ボビンケース(個)	0	0	0	0	0	0	0	0	0	32,323	13,640	0	0	0	0
	部品	カマ(個)	145	656	39	202	0	0	1,229	6,219	151	443	25,810	57,761	0	0	26
部品	その他	0	812	0	480	0	378	0	18,877	0	541	0	68,718	0	599	0	11,049
部品	小計	0	1,468	0	682	0	378	0	25,096	0	984	0	140,119	0	599	0	11,273
工業用ミシン合計	18	6,816	0	682	0	378	15	25,947	0	984	1,954	588,157	0	599	77	27,841	
針(千本)	0	0	0	0	0	0	0	0	0	0	0	0	0	0	0	0	0
テーブル及びカバー	0	0	0	0	0	0	0	0	0	0	0	0	0	0	0	0	0
総計(ミシン合計)	18	5,348	0	0	0	0	22	1,419	0	0	1,954	448,038	285	27,572	122	18,987	
総計	18	6,816	0	682	0	378	22	26,515	0	984	1,954	588,627	285	28,940	122	30,260	

		ベラルーシ		モルドバ		チェコ		セルビア		アゼルバイジャン		ウズベキスタン		ヨーロッパ1~6月計		対前年同期比	
		数量	金額	数量	金額	数量	金額	数量	金額	数量	金額	数量	金額	数量	金額	数量	金額
家庭用ミシン	ジグザグ縫(電子速度調整式)	0	0	0	0	0	0	0	0	0	0	0	0	10	3,223	33.3	40.9
	ジグザグ縫(その他)	0	0	0	0	0	0	0	0	0	0	0	0	0	0	-	-
	その他	0	0	0	0	0	0	0	0	0	0	0	0	5,655	271,811	88.3	93.9
	小計	0	0	0	0	0	0	0	0	0	0	0	0	5,665	275,034	84.8	86.8
	部品 家庭用ミシンのもの	0	0	0	0	0	0	0	0	0	0	0	0	0	8,621	-	178.2
家庭用ミシン合計	0	0	0	0	0	0	0	0	0	0	0	0	5,665	283,655	84.8	88.2	
工業用ミシン	自動式 単針直線(織物用)	0	0	0	0	0	0	0	0	0	0	0	0	13	4,337	118.2	840.5
	自動式 単針直線(その他)	0	0	0	0	0	0	0	0	0	0	0	0	0	0	-	-
	自動式 オーバーロック	0	0	0	0	0	0	0	0	0	0	0	0	1,188	62,414	118,800.0	8,790.7
	自動式 その他	0	0	0	0	0	0	0	0	0	0	0	0	1,074	1,229,344	115.6	142.0
	計	0	0	0	0	0	0	0	0	0	0	0	0	2,275	1,296,095	241.8	149.5
	その他 単針直線(織物用)	0	0	0	0	0	0	0	0	0	0	0	0	574	87,740	97.6	100.1
	その他 単針直線(その他)	0	0	0	0	0	0	0	0	0	0	0	0	676	121,205	106.6	143.1
	その他 オーバーロック	0	0	0	0	0	0	0	0	0	0	0	0	1,604	216,450	82.9	81.5
	その他 その他	0	0	0	0	0	0	0	0	17	5,279	81	9,225	4,924	1,044,796	107.9	121.5
	計	0	0	0	0	0	0	0	0	17	5,279	81	9,225	7,778	1,470,191	100.7	113.3
	小計	0	0	0	0	0	0	0	0	17	5,279	81	9,225	10,053	2,766,286	116.0	127.8
	部品	ボビンケース(個)	0	0	0	0	0	0	0	0	0	0	0	60,783	41,576	62.2	77.4
	部品	カマ(個)	403	1,757	0	0	39	204	0	0	0	0	0	48,972	134,945	113.7	122.0
部品	その他	0	3,401	0	1,274	0	0	0	1,199	0	0	0	0	370,083	-	109.3	
部品	小計	0	5,158	0	1,274	0	204	0	1,199	0	0	0	0	546,604	-	108.7	
工業用ミシン合計	0	5,158	0	1,274	0	204	0	1,199	17	5,279	81	9,225	10,053	3,312,890	116.0	124.2	
針(千本)	0	0	0	0	0	0	0	0	0	0	0	0	3,468	28,703	34.5	40.0	
テーブル及びカバー	0	0	0	0	0	0	0	0	0	0	0	472	0	1,249	-	586.4	
総計(ミシン合計)	0	0	0	0	0	0	0	0	17	5,279	81	9,225	15,718	3,041,320	102.5	122.6	
総計	0	5,158	0	1,274	0	204	0	1,199	17	5,279	81	9,697	15,718	3,626,497	102.5	118.5	

		カナダ		アメリカ合衆国		北米1～6月計		対前年同期比		メキシコ		グアテマラ		ホンジュラス		エルサルバドル		
		数量	金額	数量	金額	数量	金額	数量	金額	数量	金額	数量	金額	数量	金額	数量	金額	
家庭用ミシン	ジグザグ縫(電子速度調整式)	15	4,211	262	78,557	277	82,768	110.4	109.1	0	0	0	0	0	0	0	0	
	ジグザグ縫(その他)	0	0	0	0	0	0	-	-	0	0	0	0	0	0	0	0	
	その他	0	0	4,995	284,844	4,995	284,844	113.5	108.6	0	0	0	0	0	0	0	0	
	小計	15	4,211	5,257	363,401	5,272	367,612	113.3	108.8	0	0	0	0	0	0	0	0	
	部品 家庭用ミシンのもの	0	0	0	19,146	0	19,146	-	75.9	0	0	0	0	0	216	0	0	
家庭用ミシン合計		15	4,211	5,257	382,547	5,272	386,758	113.3	106.5	0	0	0	0	216	0	0	0	
工業用ミシン	自動式 単針直線(織物用)	2	52,796	4	12,525	6	65,321	600.0	2,784.4	16	44,216	0	0	0	0	0	0	
	自動式 単針直線(その他)	0	0	0	0	0	0	-	-	0	0	0	0	0	0	0	0	
	自動式 オーバーロック	0	0	2	5,906	2	5,906	0.2	7.7	4	6,659	0	0	2	3,970	0	0	
	自動式 その他	2	13,381	456	680,641	458	694,022	75.2	59.3	110	62,285	0	0	0	0	0	0	
	計	4	66,177	462	699,072	466	765,249	31.8	61.3	130	113,160	0	0	2	3,970	0	0	
	その他 単針直線(織物用)	0	0	852	91,700	852	91,700	133.8	203.9	3	354	0	0	0	0	0	0	
	その他 単針直線(その他)	0	0	1,665	243,601	1,665	243,601	117.9	90.0	0	0	0	0	0	0	0	0	
	その他 オーバーロック	0	0	750	146,571	750	146,571	123.8	127.6	0	0	0	0	0	0	0	0	
	その他 その他	0	0	3,305	815,408	3,305	815,408	152.9	133.6	625	54,537	0	0	77	10,882	0	0	
	計	0	0	6,572	1,297,280	6,572	1,297,280	136.5	124.7	628	54,891	0	0	77	10,882	0	0	
	小計	4	66,177	7,034	1,996,352	7,038	2,062,529	112.1	90.1	758	168,051	0	0	79	14,852	0	0	
	部品	ボビンケース(個)	25	431	55,011	43,448	55,036	43,879	76.2	90.1	44,186	7,374	0	0	3,000	397	0	0
		カマ(個)	0	0	31,943	121,985	31,943	121,985	48.9	73.1	6,414	15,852	0	0	0	0	0	0
		その他	0	3,964	0	687,796	0	691,760	-	108.9	0	39,124	0	589	0	89,706	0	7,102
		小計	0	4,395	0	853,229	0	857,624	-	100.8	0	62,350	0	589	0	90,103	0	7,102
	工業用ミシン合計		4	70,572	7,034	2,849,581	7,038	2,920,153	112.1	93.0	758	230,401	0	589	79	104,955	0	7,102
	針(千本)		17	522	2,397	24,073	2,414	24,595	187.3	85.8	0	0	0	0	0	0	0	0
テーブル及びカバー		0	0	0	6,955	0	6,955	-	89.8	0	0	0	0	0	0	0	0	
総計(ミシン合計)		19	70,388	12,291	2,359,753	12,310	2,430,141	112.6	92.5	758	168,051	0	589	79	14,852	0	7,102	
総計		19	75,305	12,291	3,263,156	12,310	3,338,461	112.6	94.3	758	230,401	0	589	79	105,171	0	7,102	

		ニカラグア		コスタリカ		ドミニカ共和国		ハイチ		中米1～6月計		対前年同期比		コロンビア		エクアドル		
		数量	金額	数量	金額	数量	金額	数量	金額	数量	金額	数量	金額	数量	金額	数量	金額	
家庭用ミシン	ジグザグ縫(電子速度調整式)	0	0	0	0	0	0	0	0	0	0	-	-	0	0	0	0	
	ジグザグ縫(その他)	0	0	0	0	0	0	0	0	0	0	-	-	0	0	0	0	
	その他	0	0	0	0	0	0	0	0	0	0	-	-	0	0	0	0	
	小計	0	0	0	0	0	0	0	0	0	0	-	-	0	0	0	0	
	部品 家庭用ミシンのもの	0	0	0	0	0	0	0	0	0	216	-	44.8	0	0	0	0	
家庭用ミシン合計		0	0	0	0	0	0	0	0	216	-	44.8	0	0	0	0	0	
工業用ミシン	自動式 単針直線(織物用)	0	0	0	0	0	0	0	0	16	44,216	-	-	0	0	0	0	
	自動式 単針直線(その他)	0	0	0	0	0	0	0	0	0	0	-	-	0	0	0	0	
	自動式 オーバーロック	0	0	0	0	0	0	0	0	6	10,629	600.0	176.9	0	0	0	0	
	自動式 その他	0	0	0	0	0	0	4	569	114	62,854	670.6	282.8	3	8,680	0	0	
	計	0	0	0	0	0	0	4	569	136	117,699	755.6	416.9	3	8,680	0	0	
	その他 単針直線(織物用)	0	0	0	0	0	0	0	0	3	354	17.6	5.2	0	0	0	0	
	その他 単針直線(その他)	0	0	0	0	0	0	0	0	0	0	-	-	0	0	0	0	
	その他 オーバーロック	0	0	0	0	0	0	0	0	0	0	-	-	1	685	0	0	
	その他 その他	0	0	0	0	0	0	8	12,640	710	78,059	147.9	129.8	30	4,432	312	30,827	
	計	0	0	0	0	0	0	8	12,640	713	78,413	143.5	117.2	31	5,117	312	30,827	
	小計	0	0	0	0	0	0	12	13,209	849	196,112	164.9	206.1	34	13,797	312	30,827	
	部品	ボビンケース(個)	0	0	0	0	0	0	0	0	47,186	7,771	90.7	107.3	0	0	0	0
		カマ(個)	0	0	0	0	60	247	0	0	6,474	16,099	104.5	94.4	110	461	0	0
		その他	0	1,456	0	374	0	11,930	0	661	0	150,942	-	105.8	0	5,057	0	0
		小計	0	1,456	0	374	0	12,177	0	661	0	174,812	-	104.7	0	5,518	0	0
	工業用ミシン合計		0	1,456	0	374	0	12,177	12	13,870	849	370,924	164.9	141.5	34	19,315	312	30,827
	針(千本)		0	0	0	0	0	0	0	0	0	-	-	5	214	0	0	
テーブル及びカバー		0	0	0	0	0	0	0	0	0	-	-	0	0	0	0		
総計(ミシン合計)		0	0	0	0	0	0	12	13,209	849	196,112	164.9	206.1	34	13,797	312	30,827	
総計		0	1,456	0	374	0	12,177	12	13,870	849	371,140	164.9	141.4	34	19,529	312	30,827	

		ペルー		チリ		ブラジル		パラグアイ		ウルグアイ		アルゼンチン		南米1~6月計		対前年同期比		
		数量	金額	数量	金額	数量	金額	数量	金額	数量	金額	数量	金額	数量	金額	数量	金額	
家庭用ミシン	ジグザグ縫(電子速度調整式)	0	0	0	0	0	0	0	0	0	0	0	0	0	0	0	-	-
	ジグザグ縫(その他)	0	0	0	0	0	0	0	0	0	0	0	0	0	0	0	-	-
	その他	0	0	0	0	0	0	0	0	0	0	0	0	0	0	0	-	-
	小計	0	0	0	0	0	0	0	0	0	0	0	0	0	0	0	-	-
	部品 家庭用ミシンのもの	0	0	0	0	0	0	0	0	0	0	0	0	0	0	0	-	-
	家庭用ミシン合計	0	0	0	0	0	0	0	0	0	0	0	0	0	0	0	-	-
工業用ミシン	自動式 単針直線(織物用)	0	0	0	0	0	0	0	0	0	0	0	0	0	0	0	-	-
	自動式 単針直線(その他)	0	0	0	0	0	0	0	0	0	0	0	0	0	0	0	-	-
	自動式 オーバーロック	0	0	0	0	0	0	0	0	0	0	0	0	0	0	0	-	-
	自動式 その他	3	658	0	0	1	1,213	0	0	0	0	2	3,750	9	14,301	180.0	71.3	
	計	3	658	0	0	1	1,213	0	0	0	0	2	3,750	9	14,301	180.0	71.3	
	その他 単針直線(織物用)	0	0	0	0	0	0	0	0	0	0	0	0	0	0	0	-	-
	その他 単針直線(その他)	0	0	0	0	0	0	0	0	0	0	0	0	0	0	0	-	-
	その他 オーバーロック	0	0	0	0	0	0	0	0	0	0	0	0	1	685	50.0	174.7	
	その他 その他	610	46,888	14	2,081	10	1,130	24	2,938	0	0	122	17,317	1,122	105,613	114.0	108.8	
	計	610	46,888	14	2,081	10	1,130	24	2,938	0	0	122	17,317	1,123	106,298	113.8	108.7	
	小計	613	47,546	14	2,081	11	2,343	24	2,938	0	0	124	21,067	1,132	120,599	114.1	102.3	
	部品	ボビンケース(個)	6,629	2,057	0	0	16,169	4,441	0	0	125	629	0	0	22,923	7,127	93.5	110.6
		カマ(個)	2,501	4,043	0	0	2,631	6,520	0	0	253	2,353	0	0	5,495	13,377	41.0	44.2
		その他	0	3,802	0	0	0	14,949	0	0	0	6,395	0	263	0	30,466	-	82.2
		小計	0	9,902	0	0	0	25,910	0	0	0	9,377	0	263	0	50,970	-	69.1
工業用ミシン合計	613	57,448	14	2,081	11	28,253	24	2,938	0	9,377	124	21,330	1,132	171,569	114.1	89.5		
針(千本)	0	0	42	700	5	705	0	0	0	0	0	0	52	1,619	1,040.0	329.1		
テーブル及びカバー	0	0	0	0	0	0	0	0	0	0	0	0	0	0	0	-	-	
総計(ミシン合計)	613	47,546	14	2,081	11	2,343	24	2,938	0	0	124	21,067	1,132	120,599	99.0	102.0		
総計	613	57,448	14	2,781	11	28,958	24	2,938	0	9,377	124	21,330	1,132	173,188	99.0	89.1		

		モロッコ		チュニジア		エジプト		ナイジェリア		エチオピア		チャド		ウガンダ		タンザニア		
		数量	金額	数量	金額	数量	金額	数量	金額	数量	金額	数量	金額	数量	金額	数量	金額	
家庭用ミシン	ジグザグ縫(電子速度調整式)	0	0	0	0	0	0	187	1,044	0	0	0	0	69	455	0	0	
	ジグザグ縫(その他)	0	0	0	0	0	0	0	0	0	0	0	0	0	0	0	0	
	その他	0	0	0	0	0	0	148	266	0	0	0	0	0	0	0	0	
	小計	0	0	0	0	0	0	335	1,310	0	0	0	0	69	455	0	0	
	部品 家庭用ミシンのもの	0	0	0	0	0	0	0	0	0	0	0	0	0	0	0	0	
	家庭用ミシン合計	0	0	0	0	0	0	335	1,310	0	0	0	0	69	455	0	0	
工業用ミシン	自動式 単針直線(織物用)	0	0	0	0	0	0	0	0	0	0	0	0	238	1,023	0	0	
	自動式 単針直線(その他)	0	0	0	0	0	0	0	0	0	0	0	0	0	0	0	0	
	自動式 オーバーロック	0	0	0	0	0	0	0	0	0	0	0	0	0	0	0	0	
	自動式 その他	0	0	0	0	0	0	0	0	0	0	0	0	0	0	0	0	
	計	0	0	0	0	0	0	0	0	0	0	0	0	238	1,023	0	0	
	その他 単針直線(織物用)	0	0	0	0	964	10,274	0	0	0	0	0	0	0	0	0	0	
	その他 単針直線(その他)	0	0	0	0	0	0	0	0	0	0	0	0	0	0	0	0	
	その他 オーバーロック	0	0	0	0	246	4,162	0	0	0	0	0	0	0	0	0	0	
	その他 その他	0	0	0	433	19,287	0	0	44	11,297	1	435	0	0	0	0	0	
	計	0	0	0	1,643	33,723	0	0	44	11,297	1	435	0	0	0	0	0	
	小計	0	0	0	1,643	33,723	0	0	44	11,297	1	435	238	1,023	0	0	0	
	部品	ボビンケース(個)	0	0	0	0	680	377	0	0	0	0	0	0	0	0	0	0
		カマ(個)	604	1,489	1,460	4,884	348	1,568	0	0	0	0	0	0	0	0	0	0
		その他	0	9,600	0	16,100	0	6,686	0	1,105	0	0	0	0	0	0	0	332
		小計	0	11,089	0	20,984	0	8,631	0	1,105	0	0	0	0	0	0	0	332
工業用ミシン合計	0	11,089	0	20,984	1,643	42,354	0	1,105	44	11,297	1	435	238	1,023	0	332		
針(千本)	0	0	0	0	0	0	0	0	0	0	0	0	0	0	0	0		
テーブル及びカバー	0	0	0	0	0	346	0	0	0	0	0	0	0	0	0	0		
総計(ミシン合計)	0	0	0	0	1,643	33,723	335	1,310	44	11,297	1	435	307	1,478	0	0		
総計	0	11,089	0	20,984	1,643	42,700	335	2,415	44	11,297	1	435	307	1,478	0	332		

		モーリシャス		南アフリカ		レント		アフリカ1～6月計		対前年同期比		オーストラリア		ニュージーランド		
		数量	金額	数量	金額	数量	金額	数量	金額	数量	金額	数量	金額	数量	金額	
家庭用ミシン	ジグザグ縫(電子速度調整式)	0	0	0	0	0	0	256	1,499	-	-	50	15,391	0	0	
	ジグザグ縫(その他)	0	0	0	0	0	0	0	0	-	-	0	0	0	0	
	その他	0	0	13	524	0	0	161	790	88.5	53.9	391	23,114	0	0	
	小計	0	0	13	524	0	0	417	2,289	74.9	94.1	441	38,505	0	0	
	部品 家庭用ミシンのもの	0	0	0	0	0	0	0	0	-	-	0	1,051	0	0	
	家庭用ミシン合計	0	0	13	524	0	0	417	2,289	74.9	94.1	441	39,556	0	0	
工業用ミシン	自動式 単針直線(織物用)	0	0	0	0	0	0	238	1,023	59.1	93.3	0	0	0	0	
	自動式 単針直線(その他)	0	0	0	0	0	0	0	0	-	-	0	0	0	0	
	自動式 オーバーロック	0	0	0	0	0	0	0	0	-	-	0	0	0	0	
	自動式 その他	1	2,210	2	760	15	26,315	18	29,285	600.0	565.1	0	0	0	0	
	計	1	2,210	2	760	15	26,315	256	30,308	63.1	482.8	0	0	0	0	
	その他 単針直線(織物用)	0	0	0	0	0	0	964	10,274	257.1	214.0	0	0	0	0	
	その他 単針直線(その他)	0	0	0	0	0	0	0	0	-	-	0	0	0	0	
	その他 オーバーロック	0	0	14	1,566	0	0	260	5,728	168.8	106.6	62	8,984	0	0	
	その他 その他	3	583	1	880	0	0	482	32,482	186.8	203.3	1	264	1	397	
	計	3	583	15	2,446	0	0	1,706	48,484	216.5	180.2	63	9,248	1	397	
	小計	4	2,793	17	3,206	15	26,315	1,962	78,792	164.3	237.4	63	9,248	1	397	
	部品	ボビンケース(個)	0	0	500	225	0	0	1,180	602	58.6	98.2	0	0	0	0
		カマ(個)	0	0	539	1,990	0	0	2,951	9,931	46.5	75.9	42	243	0	0
		その他	0	0	0	818	0	0	0	34,641	-	135.7	0	6,166	0	509
		小計	0	0	0	3,033	0	0	0	45,174	-	115.2	0	6,409	0	509
	工業用ミシン合計	4	2,793	17	6,239	15	26,315	1,962	123,966	164.3	171.2	63	15,657	1	906	
	針(千本)	0	0	0	0	0	0	0	0	-	-	30	2,118	0	0	
	テーブル及びカバー	0	0	0	0	0	0	0	346	-	-	0	0	0	0	
	総計(ミシン合計)	4	2,793	30	3,730	15	26,315	2,379	81,081	135.9	227.6	504	47,753	1	397	
	総計	4	2,793	30	6,763	15	26,315	2,379	126,601	135.9	163.8	504	57,331	1	906	

		大洋州1～6月計		対前年同期比		総計1～6月計		対前年同期比		
		数量	金額	数量	金額	数量	金額	数量	金額	
家庭用ミシン	ジグザグ縫(電子速度調整式)	50	15,391	-	-	26,918	186,912	63.0	85.1	
	ジグザグ縫(その他)	0	0	-	-	34,508	199,497	93.6	94.4	
	その他	391	23,114	87.9	112.7	61,100	806,729	93.0	98.1	
	小計	441	38,505	99.1	187.7	122,526	1,193,138	84.3	95.2	
	部品 家庭用ミシンのもの	0	1,051	-	98.9	0	151,874	-	95.6	
	家庭用ミシン合計	441	39,556	99.1	183.3	122,526	1,345,012	84.3	95.2	
工業用ミシン	自動式 単針直線(織物用)	0	0	-	-	3,609	361,913	92.5	264.1	
	自動式 単針直線(その他)	0	0	-	-	0	0	-	-	
	自動式 オーバーロック	0	0	-	-	3,306	179,366	100.9	87.2	
	自動式 その他	0	0	-	-	11,275	6,765,611	140.9	104.0	
	計	0	0	-	-	18,190	7,306,890	119.8	106.7	
	その他 単針直線(織物用)	0	0	-	-	4,733	349,811	97.1	95.1	
	その他 単針直線(その他)	0	0	-	-	4,328	705,685	96.2	90.5	
	その他 オーバーロック	62	8,984	103.3	115.2	6,996	851,060	92.3	101.4	
	その他 その他	2	661	66.7	33.6	49,010	9,587,815	113.4	114.2	
	計	64	9,645	86.5	92.7	65,067	11,494,371	108.2	110.7	
	小計	64	9,645	84.2	45.7	83,257	18,801,261	110.5	109.1	
	部品	ボビンケース(個)	0	0	-	-	1,634,919	326,578	117.8	109.9
		カマ(個)	42	243	22.6	26.5	1,860,514	2,531,218	121.8	121.7
		その他	0	6,675	-	349.5	0	3,870,235	-	104.8
		小計	0	6,918	-	244.6	0	6,728,031	-	110.8
	工業用ミシン合計	64	16,563	84.2	69.2	83,257	25,529,292	110.5	109.6	
	針(千本)	30	2,118	600.0	488.0	173,516	1,456,589	69.4	76.8	
	テーブル及びカバー	0	0	-	-	12	34,954	-	73.8	
	総計(ミシン合計)	505	48,150	96.9	115.7	205,783	19,994,399	93.3	108.2	
	総計	505	58,237	96.9	126.8	205,783	28,352,638	93.3	106.4	

2018年 6 月 輸 入

(財務省関税局調)

(単位:台、千円、%)

		韓国		中国		台湾		香港		ベトナム	
		数量	金額	数量	金額	数量	金額	数量	金額	数量	金額
家庭用 ミシン	完成品(頭部含む)			17,352	149,927	15,189	234,626			12,906	138,602
	部 品				1,929		43,933				732
家庭用合計		0	0	17,352	151,856	15,189	278,559	0	0	12,906	139,334
工業用 ミシン	自動式:単針直線			78	5,174						
	自動式:オーバーロック			6	3,747						
	自動式:その他			37	6,276	178	26,135			29	10,467
	自動式計	0	0	121	15,197	178	26,135	0	0	29	10,467
	その他:単針直線			346	31,414					40	2,193
	その他:オーバーロック			135	9,260						
	その他:その他			573	61,519	10	695				
	その他計	0	0	1,054	102,193	10	695	0	0	40	2,193
小 計	0	0	1,175	117,390	188	26,830	0	0	69	12,660	
部 品			5,818		433,268		145,262		698		243,912
工業用合計		0	5,818	1,175	550,658	188	172,092	0	698	69	256,572
針(千本)				420	2,015					38,903	115,463
テーブル及びカバー			2,925		15,960		648				1,380
総 計(ミシン合計)		0	0	18,527	267,317	15,377	261,456	0	0	12,975	151,262
総 計		0	8,743	18,527	720,489	15,377	451,299	0	698	12,975	512,749

		タイ		シンガポール		ベルギー		ドイツ		スイス	
		数量	金額	数量	金額	数量	金額	数量	金額	数量	金額
家庭用 ミシン	完成品(頭部含む)	6,028	48,273								
	部 品		1,552								334
家庭用合計		6,028	49,825	0	0	0	0	0	0	0	334
工業用 ミシン	自動式:単針直線							2	17,436		
	自動式:オーバーロック							1	3,074		
	自動式:その他	3	759			1	1,264	23	18,811		
	自動式計	3	759	0	0	1	1,264	26	39,321	0	0
	その他:単針直線							1	1,714		
	その他:オーバーロック										
	その他:その他							1	279		
	その他計	0	0	0	0	0	0	2	1,993	0	0
小 計	3	759	0	0	1	1,264	28	41,314	0	0	
部 品					1,320				2,683		
工業用合計		3	759	0	1,320	1	1,264	28	43,997	0	0
針(千本)				257	4,252						
テーブル及びカバー											
総 計(ミシン合計)		6,031	49,032	0	0	1	1,264	28	41,314	0	0
総 計		6,031	50,584	0	5,572	1	1,264	28	43,997	0	334

	スペイン	イタリア	チェコ	アメリカ合衆国
--	------	------	-----	---------

		数量	金額	数量	金額	数量	金額	数量	金額
家庭用 ミシン	完成品(頭部含む)							2	206
	部 品								
家庭用合計		0	0	0	0	0	0	2	206
工業用 ミシン	自動式:単針直線			2	11,955				
	自動式:オーバーロック								
	自動式:その他			1	1,321	1	2,384		
	自動式計	0	0	3	13,276	1	2,384	0	0
	その他:単針直線			1	1,871				
	その他:オーバーロック								
	その他:その他	1	2,973	1	1,132			2	1,532
	その他計	1	2,973	2	3,003	0	0	2	1,532
	小 計	1	2,973	5	16,279	1	2,384	2	1,532
部 品					337		423		5,008
工業用合計		1	2,973	5	16,616	1	2,807	2	6,540
針(千本)									
テーブル及びカバー									607
総計(ミシン合計)		1	2,973	5	16,279	1	2,384	4	1,738
総 計		1	2,973	5	16,616	1	2,807	4	7,353

		総計6月計		対前年同期比		累計1~6月計		対前年同期比	
		数量	金額	数量	金額	数量	金額	数量	金額
家庭用 ミシン	完成品(頭部含む)	51,477	571,634	117.9	99.4	370,750	4,249,129	85.6	94.3
	部 品	0	48,480	-	81.9	0	353,692	-	98.9
家庭用合計		51,477	620,114	117.9	97.8	370,750	4,602,821	85.6	94.7
工業用 ミシン	自動式:単針直線	82	34,565	23.0	186.1	465	89,626	18.1	51.4
	自動式:オーバーロック	7	6,821	4.5	44.8	780	63,114	128.5	71.9
	自動式:その他	273	67,417	30.8	84.5	2,487	371,830	75.5	85.7
	自動式計	362	108,803	25.9	95.8	3,732	524,570	57.7	75.3
	その他:単針直線	388	37,192	63.9	72.0	2,152	179,647	97.0	104.6
	その他:オーバーロック	135	9,260	53.8	51.0	826	58,309	41.5	52.7
	その他:その他	588	68,130	88.6	101.8	3,572	369,374	89.4	84.1
	その他計	1,111	114,582	73.0	83.8	6,550	607,330	79.8	84.1
	小 計	1,473	223,385	50.4	89.2	10,282	1,131,900	70.1	79.8
部 品		0	838,729	-	150.1	0	4,705,436	-	132.9
工業用合計		1,473	1,062,114	50.4	131.2	10,282	5,837,336	70.1	117.7
針(千本)		39,580	121,730	70.6	64.6	222,667	727,064	68.1	62.0
テーブル及びカバー		0	21,520	-	229.4	0	82,388	-	145.3
総計(ミシン合計)		52,950	795,019	113.7	96.3	381,032	5,381,029	85.1	90.9
総 計		52,950	1,825,478	113.7	111.2	381,032	11,249,609	85.1	101.8

2018年 1月～6月 輸入

(財務省関税局調)

(単位:台、千円、%)

		韓国		中国		台湾		香港		ベトナム	
		数量	金額	数量	金額	数量	金額	数量	金額	数量	金額
家庭用 ミシン	完成品(頭部含む)	0	0	125,287	1,375,778	91,348	1,348,589	0	0	120,204	1,284,578
	部 品	0	0	0	18,756	0	318,229	0	0	0	5,321
家 庭 用 合 計		0	0	125,287	1,394,534	91,348	1,666,818	0	0	120,204	1,289,899
工業用 ミシン	自動式:単針直線	0	0	448	49,538	4	2,240	0	0	0	0
	自動式:オーバーロック	0	0	777	39,061	0	0	0	0	0	0
	自動式:その他	1	711	291	76,476	1,070	139,550	1	620	99	40,401
	自動式計	1	711	1,516	165,075	1,074	141,790	1	620	99	40,401
	その他:単針直線	2	619	1,599	147,135	10	322	0	0	529	21,020
	その他:オーバーロック	0	0	810	50,582	2	1,118	0	0	9	447
	その他:その他	0	0	3,462	338,352	83	7,457	0	0	0	0
	その他計	2	619	5,871	536,069	95	8,897	0	0	538	21,467
	小 計	3	1,330	7,387	701,144	1,169	150,687	1	620	637	61,868
部 品	0	13,040	0	2,462,553	0	697,006	0	5,923	0	1,466,435	
工 業 用 合 計		3	14,370	7,387	3,163,697	1,169	847,693	1	6,543	637	1,528,303
針(千本)		30	542	1,313	6,441	45	800	0	0	219,037	696,571
テーブル及びカバー		0	9,568	0	56,262	0	3,949	0	0	0	1,686
総 計(ミシン合計)		3	1,330	132,674	2,076,922	92,517	1,499,276	1	620	120,841	1,346,446
総 計		3	24,480	132,674	4,620,934	92,517	2,519,260	1	6,543	120,841	3,516,459

		タイ		シンガポール		マレーシア		フィリピン		インド	
		数量	金額	数量	金額	数量	金額	数量	金額	数量	金額
家庭用 ミシン	完成品(頭部含む)	33,909	239,978	0	0	0	0	0	0	0	0
	部 品	0	9,151	0	587	0	0	0	0	0	0
家 庭 用 合 計		33,909	249,129	0	587	0	0	0	0	0	0
工業用 ミシン	自動式:単針直線	0	0	0	0	0	0	0	0	0	0
	自動式:オーバーロック	0	0	0	0	0	0	0	0	0	0
	自動式:その他	3	759	0	0	0	0	950	11,896	0	0
	自動式計	3	759	0	0	0	0	950	11,896	0	0
	その他:単針直線	1	303	0	0	0	0	0	0	0	0
	その他:オーバーロック	0	0	0	0	0	0	0	0	0	0
	その他:その他	0	0	0	0	0	0	0	0	0	0
	その他計	1	303	0	0	0	0	0	0	0	0
小 計	4	1,062	0	0	0	0	950	11,896	0	0	
部 品	0	969	0	24,295	0	311	0	2,695	0	0	
工 業 用 合 計		4	2,031	0	24,295	0	311	950	14,591	0	0
針(千本)		0	0	2,234	21,952	0	0	0	0	0	0
テーブル及びカバー		0	0	0	3,888	0	0	0	0	0	0
総 計(ミシン合計)		33,913	241,040	0	0	0	0	950	11,896	0	0
総 計		33,913	251,160	0	50,722	0	311	950	14,591	0	0

		パキスタン		スリランカ		スウェーデン		イギリス		ベルギー	
		数量	金額	数量	金額	数量	金額	数量	金額	数量	金額
家庭用 ミシン	完成品(頭部含む)	0	0	0	0	0	0	0	0	0	0
	部品	0	0	0	0	0	0	0	0	0	320
家庭用合計		0	0	0	0	0	0	0	0	0	320
工業用 ミシン	自動式:単針直線	0	0	0	0	0	0	0	0	0	0
	自動式:オーバーロック	0	0	0	0	0	0	0	0	1	18,677
	自動式:その他	0	0	0	0	0	0	1	668	11	6,662
	自動式計	0	0	0	0	0	0	1	668	12	25,339
	その他:単針直線	0	0	0	0	0	0	0	0	0	0
	その他:オーバーロック	0	0	0	0	0	0	1	750	2	2,786
	その他:その他	0	0	0	0	7	1,131	0	0	0	0
	その他計	0	0	0	0	7	1,131	1	750	2	2,786
	小計	0	0	0	0	7	1,131	2	1,418	14	28,125
部品	0	0	0	2,618	0	0	0	0	0	842	
工業用合計		0	0	0	2,618	7	1,131	2	1,418	14	28,967
針(千本)		0	0	0	0	0	0	0	0	0	0
テーブル及びカバー		0	0	0	0	0	0	0	0	0	0
総計(ミシン合計)		0	0	0	0	7	1,131	2	1,418	14	28,125
総計		0	0	0	2,618	7	1,131	2	1,418	14	29,287

		フランス		ドイツ		スイス		スペイン		イタリア	
		数量	金額	数量	金額	数量	金額	数量	金額	数量	金額
家庭用 ミシン	完成品(頭部含む)	0	0	0	0	0	0	0	0	0	0
	部品	0	0	0	0	0	553	0	0	0	0
家庭用合計		0	0	0	0	0	553	0	0	0	0
工業用 ミシン	自動式:単針直線	0	0	10	25,537	0	0	0	0	2	11,955
	自動式:オーバーロック	0	0	1	3,074	0	0	0	0	0	0
	自動式:その他	0	0	37	56,039	0	0	1	4,503	5	5,463
	自動式計	0	0	48	84,650	0	0	1	4,503	7	17,418
	その他:単針直線	0	0	10	8,377	0	0	0	0	1	1,871
	その他:オーバーロック	1	1,466	0	0	0	0	0	0	1	1,160
	その他:その他	0	0	14	12,953	0	0	1	2,973	3	4,976
	その他計	1	1,466	24	21,330	0	0	1	2,973	5	8,007
	小計	1	1,466	72	105,980	0	0	2	7,476	12	25,425
部品	0	292	0	9,599	0	0	0	0	0	1,738	
工業用合計		1	1,758	72	115,579	0	0	2	7,476	12	27,163
針(千本)		0	0	0	485	0	0	0	0	0	0
テーブル及びカバー		0	0	0	4,815	0	0	0	0	0	0
総計(ミシン合計)		1	1,466	72	105,980	0	0	2	7,476	12	25,425
総計		1	1,758	72	120,879	0	553	2	7,476	12	27,163

		トルコ		チェコ		アメリカ合衆国		ポーランド		オランダ	
		数量	金額	数量	金額	数量	金額	数量	金額	数量	金額
家庭用 ミシン	完成品(頭部含む)	0	0	0	0	2	206	0	0	0	0
	部 品	0	0	0	0	0	360	0	0	0	0
家庭用合計		0	0	0	0	2	566	0	0	0	0
工業用 ミシン	自動式:単針直線	0	0	1	356	0	0	0	0	0	0
	自動式:オーバーロック	0	0	0	0	0	0	0	0	1	2,302
	自動式:その他	2	2,429	12	23,265	1	242	0	0	0	0
	自動式計	2	2,429	13	23,621	1	242	0	0	1	2,302
	その他:単針直線	0	0	0	0	0	0	0	0	0	0
	その他:オーバーロック	0	0	0	0	0	0	0	0	0	0
	その他:その他	0	0	0	0	2	1,532	0	0	0	0
	その他計	0	0	0	0	2	1,532	0	0	0	0
	小 計	2	2,429	13	23,621	3	1,774	0	0	1	2,302
部 品	0	0	0	1,628	0	13,553	0	1,450	0	0	
工業用合計		2	2,429	13	25,249	3	15,327	0	1,450	1	2,302
針(千本)		0	0	8	273	0	0	0	0	0	0
テーブル及びカバー		0	0	0	0	0	2,220	0	0	0	0
総 計(ミシン合計)		2	2,429	13	23,621	5	1,980	0	0	1	2,302
総 計		2	2,429	13	25,522	5	18,113	0	1,450	1	2,302

		インドネシア		マカオ		ノルウェー		デンマーク	
		数量	金額	数量	金額	数量	金額	数量	金額
家庭用 ミシン	完成品(頭部含む)	0	0	0	0	0	0	0	0
	部 品	0	0	0	415	0	0	0	0
家庭用合計		0	0	0	415	0	0	0	0
工業用 ミシン	自動式:単針直線	0	0	0	0	0	0	0	0
	自動式:オーバーロック	0	0	0	0	0	0	0	0
	自動式:その他	0	0	0	0	1	1,503	1	643
	自動式計	0	0	0	0	1	1,503	1	643
	その他:単針直線	0	0	0	0	0	0	0	0
	その他:オーバーロック	0	0	0	0	0	0	0	0
	その他:その他	0	0	0	0	0	0	0	0
	その他計	0	0	0	0	0	0	0	0
	小 計	0	0	0	0	1	1,503	1	643
部 品	0	489	0	0	0	0	0	0	
工業用合計		0	489	0	0	1	1,503	1	643
針(千本)		0	0	0	0	0	0	0	0
テーブル及びカバー		0	0	0	0	0	0	0	0
総 計(ミシン合計)		0	0	0	0	1	1,503	1	643
総 計		0	489	0	415	1	1,503	1	643

		累計1～6月計		対前年同期比	
		数量	金額	数量	金額
家庭用 ミシン	完成品(頭部含む)	370,750	4,249,129	85.6	94.3
	部品	0	353,692	-	98.9
家庭用合計		370,750	4,602,821	85.6	94.7
工業用 ミシン	自動式:単針直線	465	89,626	18.1	51.4
	自動式:オーバーロック	780	63,114	128.5	71.9
	自動式:その他	2,487	371,830	75.5	85.7
	自動式計	3,732	524,570	57.7	75.3
	その他:単針直線	2,152	179,647	97.0	104.6
	その他:オーバーロック	826	58,309	41.5	52.7
	その他:その他	3,572	369,374	89.4	84.1
	その他計	6,550	607,330	79.8	84.1
	小計	10,282	1,131,900	70.1	79.8
	部品	0	4,705,436	-	132.9
工業用合計		10,282	5,837,336	70.1	117.7
針(千本)		222,667	727,064	68.1	62.0
テーブル及びカバー		0	82,388	-	145.3
総計(ミシン合計)		381,032	5,381,029	85.1	90.9
総計		381,032	11,249,609	85.1	101.8