

2018 — 5

No. 779

# **JASMA**

(生産・輸出・輸入統計)

一般社団法人日本縫製機械工業会

JAPAN SEWING MACHINERY MANUFACTURERS ASSOCIATION

105-0004 東京都港区新橋5-25-3

電話 03-6435-8190

FAX 03-6435-8192

URL <http://www.jasma.or.jp/>

# JASMA

(生産・輸出・輸入統計)

## 2018年5月分 目次

I	5月の概況	1
II	月次推移グラフ(2017年1月～12月 2018年1月～)	
	1 家庭用ミシンの生産、販売、在庫台数	3
	2 家庭用ミシンの生産、販売金額	4
	3 家庭用ミシンの輸出台数、金額	5
	4 家庭用ミシンの輸出台数、金額	6
	5 工業用ミシンの生産、販売、在庫台数	7
	6 工業用ミシンの生産、販売金額	8
	7 工業用ミシンの輸出台数、金額	9
	8 工業用ミシンの輸出台数、金額	10
III	生産、販売、在庫データ	11
IV	国別、地域別輸出データ	12
V	国別、地域別輸入データ	19

## 5月の概況

### I. ミシン

#### 「生産」

(1)5月実績 (単位:台、百万円、%)					(2)1~5月実績 (単位:台、百万円、%)				
	数量	前年同期比	金額	前年同期比		数量	前年同期比	金額	前年同期比
ミシン合計	12,449	126.0	2,766	118.7	ミシン合計	64,167	106.9	13,430	106.0
家庭用ミシン計	3,232	98.1	152	100.7	家庭用ミシン計	20,038	95.6	951	107.8
工業用ミシン計	9,217	139.9	2,614	119.9	工業用ミシン計	44,129	112.9	12,479	105.8

- ① 5月のミシン生産は、「家庭用」は3,232台、152百万円で、前年同期比98.1%(台数)、100.7%(金額)、「工業用」は9,217台、2,614百万円で、前年同期比139.9%(台数)、119.9%(金額)である。機種別内訳をみると、「工業用」は、「一本針直線本縫」が前年同期比116.7%(台数)、107.7%(金額)、「へり縫」が121.4%(台数)、116.3%(金額)、「その他」は143.9%(台数)、120.4%(金額)である。

- ② 前月比では、「家庭用」は台数で80.8%、金額で84.4%、「工業用」は台数で99.3%、金額で98.9%である。

#### 「販売」

(1)5月実績 (単位:台、百万円、%)					(2)1~5月実績 (単位:台、百万円、%)				
	数量	前年同期比	金額	前年同期比		数量	前年同期比	金額	前年同期比
ミシン合計	18,316	116.1	3,162	104.2	ミシン合計	90,619	115.5	15,862	108.1
家庭用ミシン計	3,259	97.2	158	95.8	家庭用ミシン計	20,073	93.1	952	101.1
工業用ミシン計	15,057	121.2	3,004	104.6	工業用ミシン計	70,546	124.0	14,910	108.6

- ① 5月のミシン販売は、「家庭用」は3,259台、158百万円で、前年同期比97.2%(台数)、95.8%(金額)、「工業用」は15,057台、3,004百万円で、前年同期比121.2%(台数)、104.6%(金額)である。機種別内訳をみると、「工業用」は、「一本針直線本縫」が前年同期比86.2%(台数)、104.2%(金額)、「へり縫」が131.1%(台数)、102.6%(金額)、「その他」は118.4%(台数)、104.9%(金額)である。

- ② 前月比では、「家庭用」は台数で80.1%、金額で83.2%、「工業用」は台数で91.8%、金額で96.3%である。

### 「輸出」

#### 地域別輸出実績(5月)

(単位:台、千円、%、部品含まず)

	家庭用ミシン		前年同期比		工業用ミシン		前年同期比		合計		前年同期比	
	数量	金額	数量	金額	数量	金額	数量	金額	数量	金額	数量	金額
東アジア	257	3,238	5,140.0	414.6	3,658	935,562	188.4	146.3	3,915	938,800	201.1	146.6
東南アジア	6,933	27,120	85.1	116.7	4,861	997,890	117.9	98.8	11,794	1,025,010	96.1	99.2
中近東	13,026	67,668	95.1	108.7	613	6,867	73.2	14.1	13,639	74,535	93.9	67.2
ヨーロッパ	1,167	53,467	238.2	243.2	1,260	413,009	104.0	137.1	2,427	466,476	142.7	144.4
北米	621	58,749	188.2	359.6	992	350,878	127.0	111.5	1,613	409,627	145.2	123.8
中米	0	0	-	-	219	44,343	182.5	316.5	219	44,343	182.5	316.5
南米	0	0	-	-	3	658	20.0	30.6	3	658	1.8	26.2
アフリカ	225	678	-	-	56	675	23.7	9.4	281	1,353	119.1	18.8
大洋州	25	7,227	11.9	76.5	7	1,458	58.3	81.7	32	8,685	14.4	77.3
合計	22,254	218,147	96.6	162.3	11,669	2,751,340	125.8	117.6	33,923	2,969,487	105.0	120.1
前月比	89.8	126.1	-	-	82.4	86.1	-	-	87.1	88.2	-	-

#### 国別輸出実績(5月)

(単位:台、千円、%、部品含まず)

	家庭用ミシン		前年同期比		工業用ミシン		前年同期比		合計		前年同期比	
	数量	金額	数量	金額	数量	金額	数量	金額	数量	金額	数量	金額
1.シンガポール	0	0	-	-	2,901	717,623	118.6	117.6	2,901	717,623	118.6	117.6
2.香港	0	0	-	-	1,494	475,577	247.8	251.8	1,494	475,577	247.8	251.8
3.アメリカ合衆国	621	58,749	188.2	359.6	992	350,878	134.8	112.5	1,613	409,627	151.3	124.8
4.中国	257	3,238	-	-	1,858	414,960	226.3	119.9	2,115	418,198	257.6	120.8
5.ポーランド	0	0	-	-	383	214,215	71.7	168.1	383	214,215	71.7	168.1
6.マレーシア	424	374	-	-	0	0	-	-	424	374	59.4	0.2
7.ドイツ	600	27,000	187.5	185.2	342	55,821	124.8	106.3	942	82,821	158.6	123.4
8.ベトナム	68	344	1.9	5.2	325	95,643	117.3	113.7	393	95,987	10.0	105.8
9.アラブ首長国連邦	8,191	47,553	89.3	97.8	330	4,280	50.8	9.3	8,521	51,833	86.7	54.8
10.インド	0	0	-	-	424	72,926	146.7	161.4	424	72,926	146.7	161.4
合計(その他含む)	22,254	218,147	96.6	162.3	11,669	2,751,340	125.8	117.6	33,923	2,969,487	105.0	120.1
累計	101,851	958,596	90.6	105.9	68,056	15,142,207	110.4	105.7	169,907	16,100,803	97.6	105.7

※順位は前年の「合計金額」上位10カ国

- ① 5月の輸出は、「家庭用」は22,254台、218,147千円で、前年同期比96.6%(台数)、162.3%(金額)、「工業用」は11,669台、2,751,340千円で、前年同期比125.8%(台数)、117.6%(金額)である。
- ② 前月比では、「家庭用」は台数で89.8%、金額で126.1%、「工業用」は台数で82.4%、金額で86.1%である。
- ③ 国別の輸出では、「家庭用」は主要国の「アメリカ」が前年同期比188.2%(台数)、359.6%(金額)である。「工業用」は主要国の「シンガポール」が前年同期比118.6%(台数)、117.6%(金額)、「中国」が前年同期比226.3%(台数)、119.9%(金額)、「アメリカ」が前年同期比134.8%(台数)、112.5%(金額)、「香港」が前年同期比247.8%(台数)、251.8%(金額)である。

「輸入」 国別輸入実績(5月) (単位:台、千円、%、部品含まず)

	家庭用ミシ		前年同期比		工業用ミシ		前年同期比		合 計		前年同期比	
	数量	金額	数量	金額	数量	金額	数量	金額	数量	金額	数量	金額
1. 中国	23,817	127,496	169.3	62.8	1,675	168,286	97.4	111.5	25,492	295,782	161.4	83.6
2. 台湾	13,202	194,876	86.4	91.1	152	19,888	29.3	45.5	13,354	214,764	84.5	83.3
3. ベトナム	21,925	243,075	229.6	228.5	63	11,031	242.3	112.0	21,988	254,106	229.6	218.6
4. タイ	1,667	14,610	42.3	48.7	0	0	-	-	1,667	14,610	42.3	48.7
5. イタリア	0	0	-	-	4	5,054	16.7	14.7	4	5,054	16.7	14.7
6. ドイツ	0	0	-	-	8	28,670	266.7	360.1	8	28,670	266.7	360.1
7. オーストラリア	0	0	-	-	3	21,463	-	-	3	21,463	-	-
8. フィリピン	0	0	-	-	0	0	-	-	0	0	-	-
9. チェコ	0	0	-	-	3	6,355	-	-	3	6,355	-	-
10. アメリカ	0	0	-	-	0	0	-	-	0	0	-	-
合計(その他含む)	60,611	580,057	141.4	104.7	1,917	264,648	83.6	104.9	62,528	844,705	138.5	104.8
前月比	98.2	93.5	-	-	111.8	177.2	-	-	98.5	109.7	-	-
累 計	319,273	3,677,495	81.9	93.6	8,809	908,515	75.0	77.8	328,082	4,586,010	81.7	90.0

※順位は前年の「合計金額」上位10カ国

- ① 5月の輸入は「家庭用」は60,611台、580,057千円で、前年同期比141.4%(台数)、104.7%(金額)である。  
「工業用」は1,917台、264,648千円で、前年同期比83.6%(台数)、104.9%(金額)である。  
国別の占有率をみると、「家庭用」は「中国」が台数で39.3%、金額で22.0%、「台湾」が台数で21.8%、金額で33.6%である。  
「工業用」は「中国」が台数で87.4%、金額で63.6%、「台湾」が台数で7.9%、金額で7.5%である。
- ② 前月比では、「家庭用」は台数で98.2%、金額で93.5%、「工業用」は台数で111.8%、金額で177.2%である。

II. 部 品

「輸出」 地域別輸出実績(5月) (単位:千円、%)

	家庭用ミシ部品		工業用ミシ部品				前年 同期比	針	前年 同期比	テ-ブル、カバ-	前年 同期比
	家庭用ミシのもの	前年 同期比	ホビンケ-ス	カマ	その他	合 計					
東アジア	22,031	162.0	26,626	279,535	243,679	549,840	133.1	114,788	223.3	0	-
東南アジア	2,086	45.1	7,433	78,517	145,580	231,530	101.1	85,588	45.4	1,787	60.4
中近東	0	-	2,089	3,627	2,474	8,190	157.0	298	3.6	0	-
ヨーロッパ	350	135.1	6,459	37,414	50,052	93,925	136.0	4,628	59.7	0	-
北 米	3,804	-	9,082	13,295	113,574	135,951	91.2	1,944	60.3	759	-
中 米	0	-	2,030	2,130	22,391	26,551	119.3	0	-	0	-
南 米	0	-	1,466	2,697	9,021	13,184	148.6	700	-	0	-
アフリカ	0	-	0	2,465	4,747	7,212	67.9	0	-	0	-
大洋州	0	-	0	0	2,176	2,176	447.7	0	-	0	-
合 計	28,271	139.9	55,185	419,680	593,694	1,068,559	117.7	207,946	80.3	2,546	86.0
前年同期比	139.9	-	110.1	125.4	113.5	117.7	-	80.3	-	86.0	-
前月比	125.8	-	112.1	96.5	88.1	92.3	-	102.1	-	57.1	-
累 計	130,309	108.6	276,312	2,043,819	3,138,755	5,458,886	113.7	1,233,608	79.6	20,851	55.8
前年同期比	108.6	-	116.3	123.2	108.1	113.7	-	79.6	-	55.8	-

注:平成24年1月から、「テ-ブル及びカバ-」については、家庭用部品から分かれ単独の品目になった。

- ① 5月の部品輸出は「家庭用ミシ部品」が28,271千円、「工業用ミシ部品」が1,068,559千円、「針」が207,946千円、前年同期比では「家庭用」が139.9%、「工業用」が117.7%、「針」が80.3%である。
- ② 前月比では、「家庭用」が125.8%、「工業用」が92.3%、「針」が102.1%である。

「輸入」 国別輸入実績(5月) (単位:千円、%)

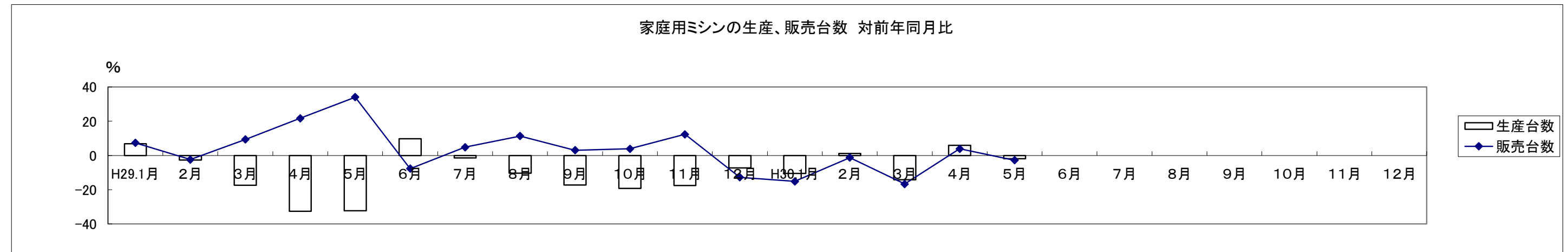
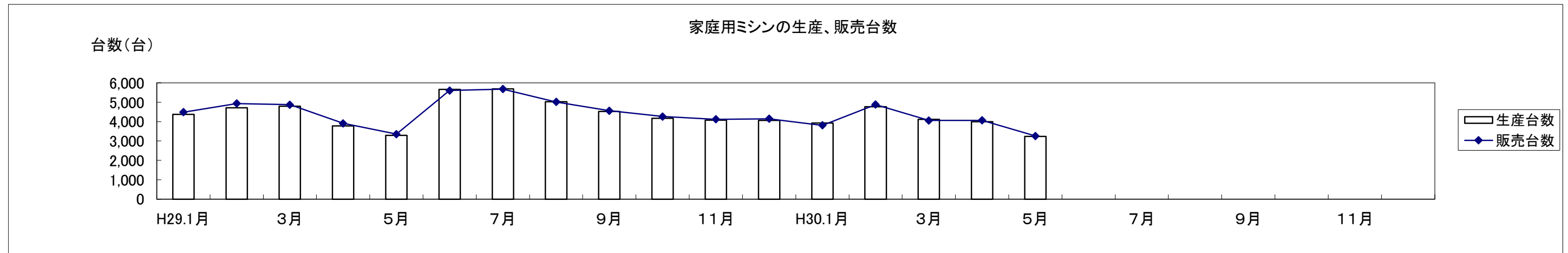
	家庭用部品	工業用部品	針	テ-ブル、カバ-	小 計
韓 国	0	2,776	0	437	437
中国	54,691	503,699	2,179	8,994	11,173
台湾	0	118,317	0	702	702
香港	0	3,684	0	0	0
ベトナム	0	263,277	131,246	0	131,246
タイ	0	287	0	0	0
シンガポール	0	1,873	3,450	379	3,829
インド	0	0	0	0	0
イギリス	0	0	0	0	0
ドイツ	0	1,615	0	3,258	3,258
スイス	0	0	0	0	0
ポルトガル	0	0	0	0	0
イタリア	0	242	0	0	0
アメリカ	0	925	0	0	0
合計(その他含む)	54,691	897,537	137,148	13,770	150,918
前年同期比	74.7	145.6	68.2	108.8	70.6
前月比	92.3	125.6	108.2	186.1	112.5
累 計	305,212	3,866,707	605,334	60,868	666,202
前年同期比	102.2	129.7	61.5	128.7	64.6

- ① 5月の部品輸入は「家庭用ミシ部品」が54,691千円、「工業用ミシ部品」が897,537千円、「針」が137,148千円、「テ-ブル及びカバ-」が13,770千円、前年同期比では「家庭用」が74.7%、「工業用」が145.6%、「針」が68.2%、「テ-ブル及びカバ-」が108.8%である。
- ② 前月比では、「家庭用」が92.3%、「工業用」が125.6%、「針」が108.2%、「テ-ブル及びカバ-」が186.1%である。

家庭用ミシンの生産、販売、在庫台数(月次) (17/1~12,18/1~)

単位:台、%

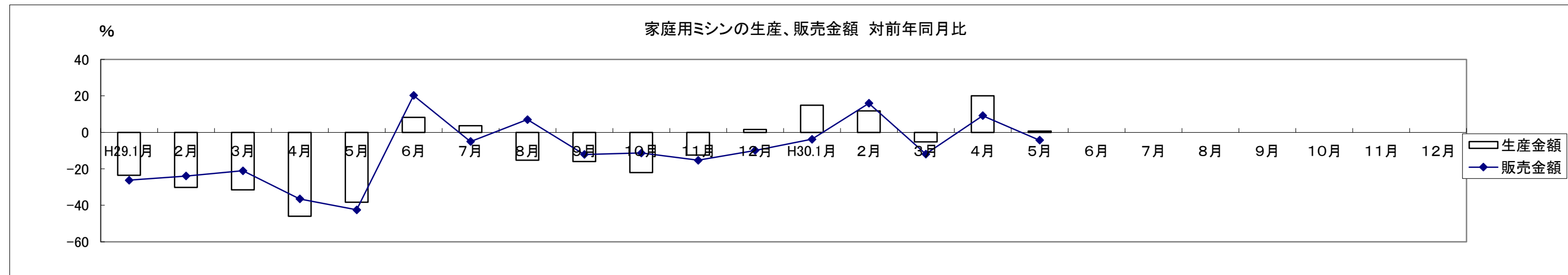
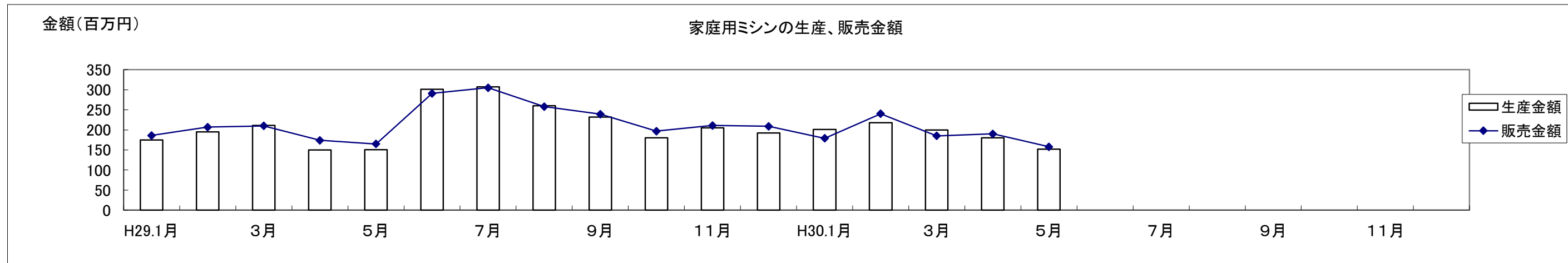
西 曆	17.1	17.2	17.3	17.4	17.5	17.6	17.7	17.8	17.9	17.10	17.11	17.12	18.1	18.2	18.3	18.4	18.5	18.6	18.7	18.8	18.9	18.10	18.11	18.12
和 曆	H29.1月	2月	3月	4月	5月	6月	7月	8月	9月	10月	11月	12月	H30.1月	2月	3月	4月	5月	6月	7月	8月	9月	10月	11月	12月
生産台数	4,379	4,714	4,798	3,775	3,293	5,661	5,693	5,030	4,519	4,165	4,083	4,064	3,922	4,767	4,117	4,000	3,232							
対前年比	6.9	-2.7	-17.3	-32.5	-32.2	9.8	-1.4	-10.4	-17.2	-19.2	-17.5	-7.2	-10.4	1.1	-14.2	6.0	-1.9							
販売台数	4,487	4,937	4,872	3,913	3,352	5,608	5,681	5,015	4,562	4,265	4,120	4,146	3,809	4,878	4,060	4,067	3,259							
対前年比	5.0	4.1	-9.5	-28.3	-31.8	17.3	2.8	-5.1	-19.0	-17.3	-21.9	-12.8	-15.1	-1.2	-16.7	3.9	-2.8							
在庫台数	1,059	836	762	624	569	624	642	656	620	520	483	401	516	409	466	399	372							
対前年比	113.9	40.3	-25.1	-46.1	-48.2	-57.7	-62.7	-67.9	-66.9	-72.1	-68.6	-65.6	-51.3	-51.1	-38.8	-36.1	-34.6							



家庭用ミシンの生産、販売金額(月次) (17/1~12,18/1~)

単位:百万円、%

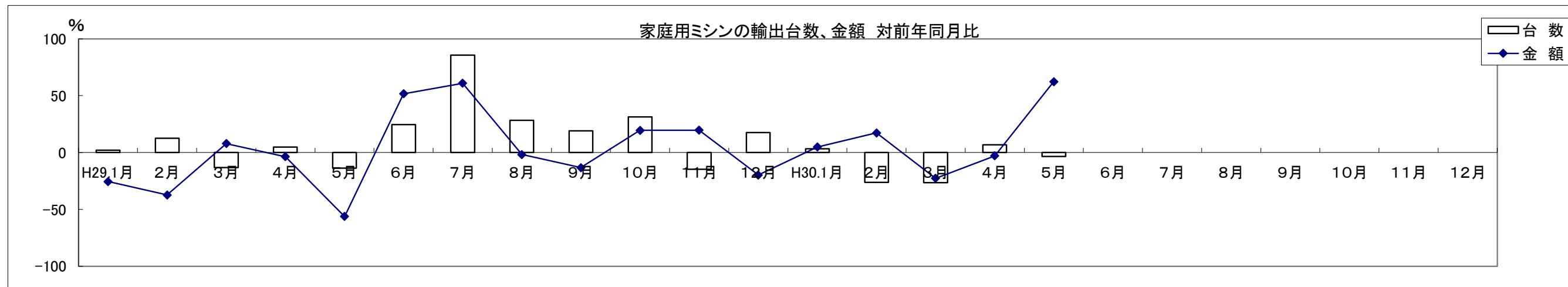
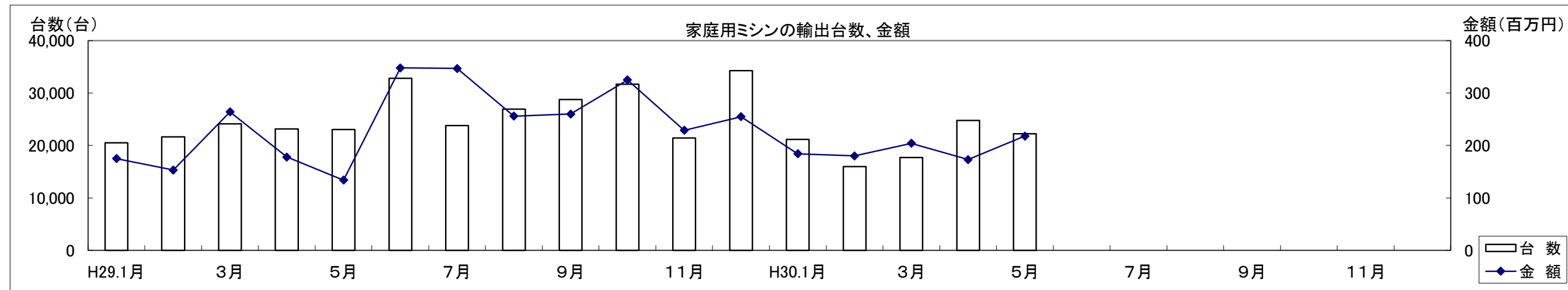
西暦	17.1	17.2	17.3	17.4	17.5	17.6	17.7	17.8	17.9	17.10	17.11	17.12	18.1	18.2	18.3	18.4	18.5	18.6	18.7	18.8	18.9	18.10	18.11	18.12
和暦	H29.1月	2月	3月	4月	5月	6月	7月	8月	9月	10月	11月	12月	H30.1月	2月	3月	4月	5月	6月	7月	8月	9月	10月	11月	12月
生産金額	175	195	211	150	151	301	307	260	232	180	205	192	201	218	200	180	152							
対前年比	-23.6	-30.1	-31.5	-46.0	-38.4	8.3	3.7	-15.3	-15.9	-22.1	-12.4	1.6	14.9	11.8	-5.2	20.0	0.7							
販売金額	186	207	210	174	165	291	305	258	239	197	211	209	179	240	185	190	158							
対前年比	-26.2	-23.9	-21.1	-36.5	-42.5	20.2	-5.0	7.1	-12.1	-11.3	-15.3	-9.9	-3.8	15.9	-11.9	9.2	-4.2							



家庭用ミシンの輸出台数、金額(月次) (17/1~12,18/1~)

単位:台、百万円、%

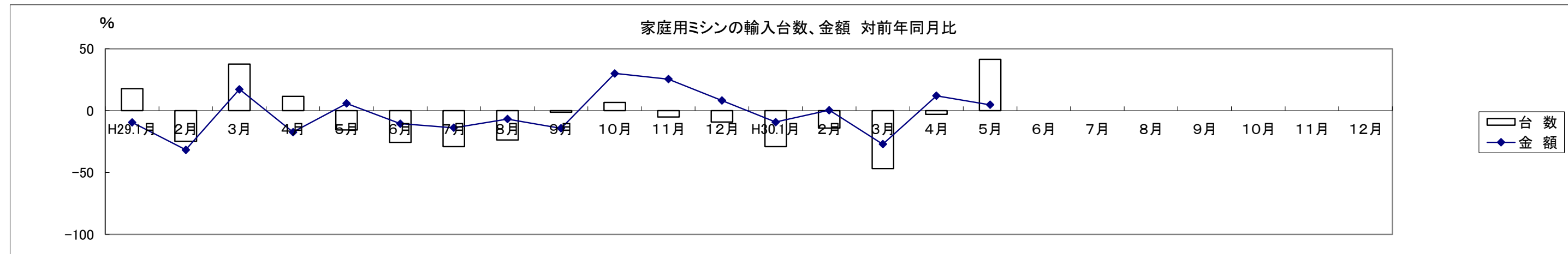
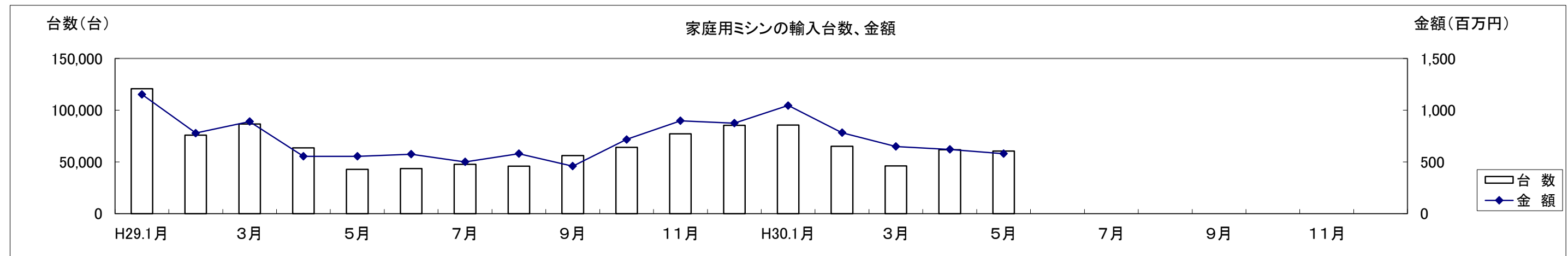
西暦	17.1	17.2	17.3	17.4	17.5	17.6	17.7	17.8	17.9	17.10	17.11	17.12	18.1	18.2	18.3	18.4	18.5	18.6	18.7	18.8	18.9	18.10	18.11	18.12
和暦	H29.1月	2月	3月	4月	5月	6月	7月	8月	9月	10月	11月	12月	H30.1月	2月	3月	4月	5月	6月	7月	8月	9月	10月	11月	12月
台数	20,501	21,641	24,105	23,170	23,026	32,833	23,798	26,944	28,790	31,660	21,444	34,268	21,165	15,950	17,709	24,773	22,254							
対前年比	2.0	12.7	-13.1	4.8	-13.8	24.5	85.6	28.2	19.2	31.4	-14.7	17.6	3.2	-26.3	-26.5	6.9	-3.4							
金額	175	153	264	178	134	348	347	256	260	325	229	255	184	180	204	173	218							
対前年比	-25.6	-37.3	7.8	-3.7	-56.2	51.6	60.9	-1.8	-13.3	19.5	19.6	-19.8	4.8	17.2	-22.6	-2.9	62.3							



家庭用ミシンの輸入台数、金額(月次) (17/1~12,18/1~)

単位:台、百万円、%

西暦	17.1	17.2	17.3	17.4	17.5	17.6	17.7	17.8	17.9	17.10	17.11	17.12	18.1	18.2	18.3	18.4	18.5	18.6	18.7	18.8	18.9	18.10	18.11	18.12
和暦	H29.1月	2月	3月	4月	5月	6月	7月	8月	9月	10月	11月	12月	H30.1月	2月	3月	4月	5月	6月	7月	8月	9月	10月	11月	12月
台数	120,730	75,741	86,730	63,620	42,853	43,648	47,653	45,775	56,255	64,099	77,213	85,293	85,708	65,075	46,126	61,753	60,611							
対前年比	17.8	-24.8	37.6	11.5	-15.6	-25.5	-29.1	-23.8	-1.2	6.5	-5.0	-9.2	-29.0	-14.1	-46.8	-2.9	41.4							
金額	1,152	779	890	554	554	575	501	580	459	717	898	874	1,045	782	649	621	580							
対前年比	-9.5	-31.7	17.3	-17.4	5.8	-10.5	-13.8	-6.8	-14.2	30.0	25.4	8.1	-9.3	0.4	-27.0	11.9	4.7							

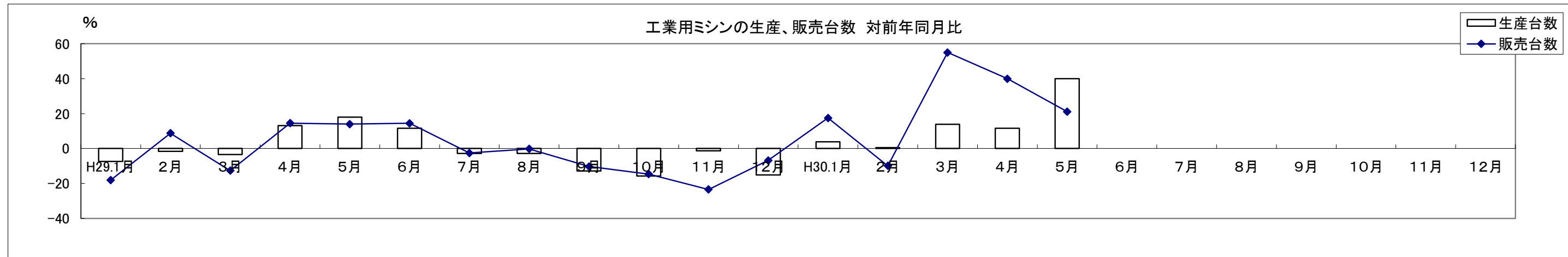
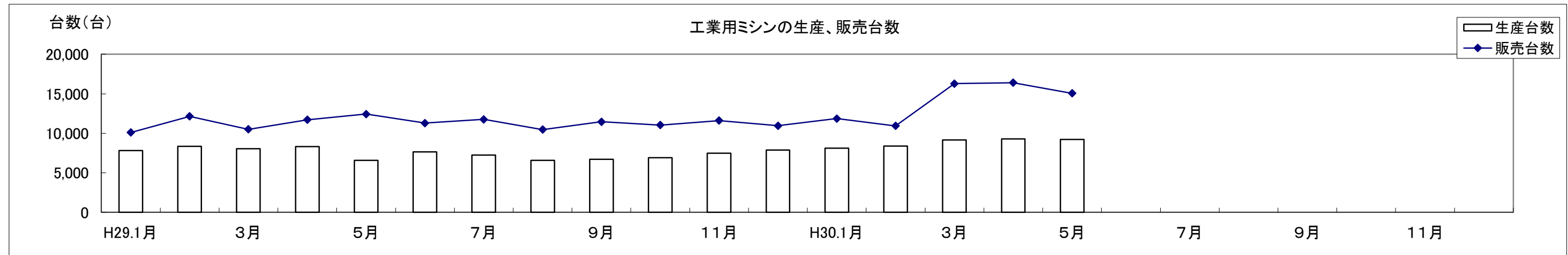




工業用ミシンの生産、販売、在庫台数(月次) (17/1~12,18/1~)

単位:台、%

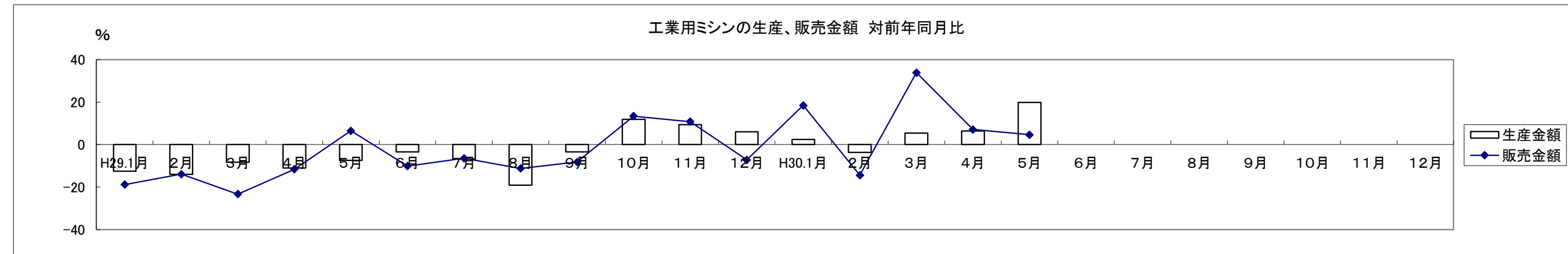
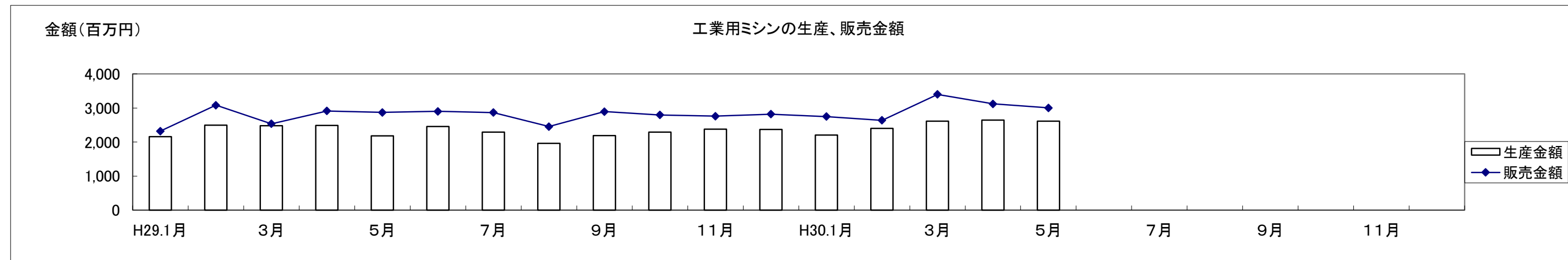
西暦	17.1	17.2	17.3	17.4	17.5	17.6	17.7	17.8	17.9	17.10	17.11	17.12	18.1	18.2	18.3	18.4	18.5	18.6	18.7	18.8	18.9	18.10	18.11	18.12
和暦	H29.1月	2月	3月	4月	5月	6月	7月	8月	9月	10月	11月	12月	H30.1月	2月	3月	4月	5月	6月	7月	8月	9月	10月	11月	12月
生産台数	7,803	8,336	8,037	8,320	6,587	7,640	7,234	6,585	6,700	6,919	7,488	7,880	8,104	8,379	9,149	9,280	9,217							
対前年比	-3.2	-0.9	-4.6	-8.7	-20.4	-19.6	-18.4	-21.3	-15.8	-5.4	-0.1	10.2	3.9	0.5	13.8	11.5	39.9							
販売台数	10,100	12,140	10,507	11,717	12,427	11,285	11,764	10,466	11,466	11,049	11,612	10,955	11,869	10,939	16,284	16,397	15,057							
対前年比	-19.4	-9.6	-24.9	-17.4	-17.1	-29.0	-24.6	-23.5	-23.4	-13.3	-7.7	-21.1	17.5	-9.9	55.0	39.9	21.2							
在庫台数	14,702	14,117	14,565	15,416	13,741	13,963	13,345	13,696	13,380	13,238	13,208	13,391	14,146	15,609	14,229	13,595	14,119							
対前年比	7.0	-0.1	1.0	0.9	-8.8	-6.5	-9.9	-12.0	-13.3	-10.7	-10.3	-0.3	-3.8	10.6	-2.3	-11.8	2.8							



工業用ミシンの生産、販売金額(月次) (17/1~12,18/1~)

単位: 百万円、%

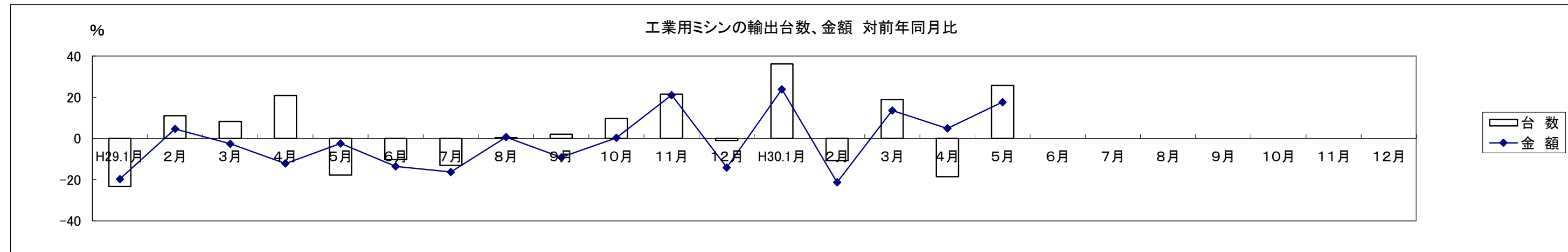
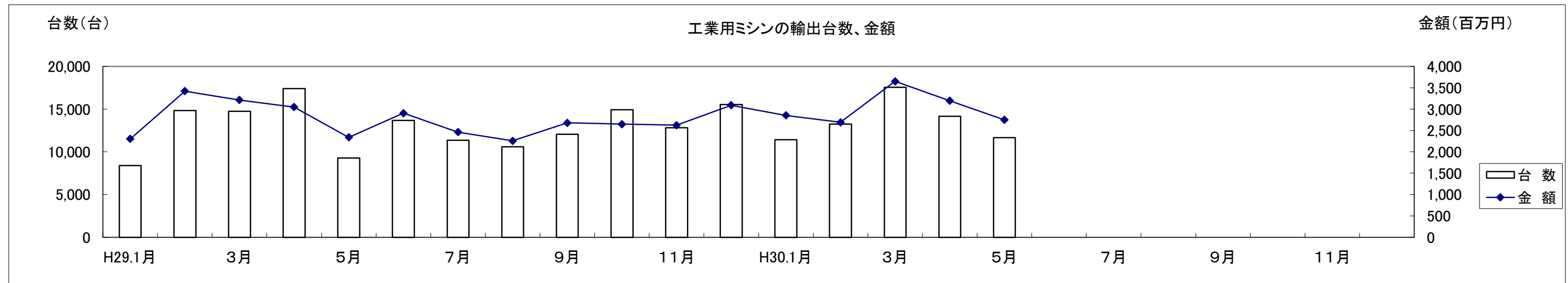
西暦	17.1	17.2	17.3	17.4	17.5	17.6	17.7	17.8	17.9	17.10	17.11	17.12	18.1	18.2	18.3	18.4	18.5	18.6	18.7	18.8	18.9	18.10	18.11	18.12
和暦	H29.1月	2月	3月	4月	5月	6月	7月	8月	9月	10月	11月	12月	H30.1月	2月	3月	4月	5月	6月	7月	8月	9月	10月	11月	12月
生産金額	2,154	2,495	2,477	2,484	2,180	2,458	2,290	1,963	2,191	2,292	2,377	2,371	2,207	2,404	2,610	2,644	2,614							
対前年比	-12.5	-14.0	-8.3	-11.1	-7.4	-3.5	-6.8	-19.1	-3.5	11.9	9.4	6.0	2.5	-3.6	5.4	6.4	19.9							
販売金額	2,321	3,081	2,538	2,914	2,871	2,901	2,865	2,454	2,894	2,794	2,760	2,817	2,750	2,637	3,398	3,121	3,004							
対前年比	-18.8	-13.9	-23.3	-11.6	6.5	-10.1	-6.4	-11.3	-8.2	13.4	10.8	-7.2	18.5	-14.4	33.9	7.1	4.6							



工業用ミシンの輸出台数、金額(月次) (17/1~12,18/1~)

単位:台、百万円、%

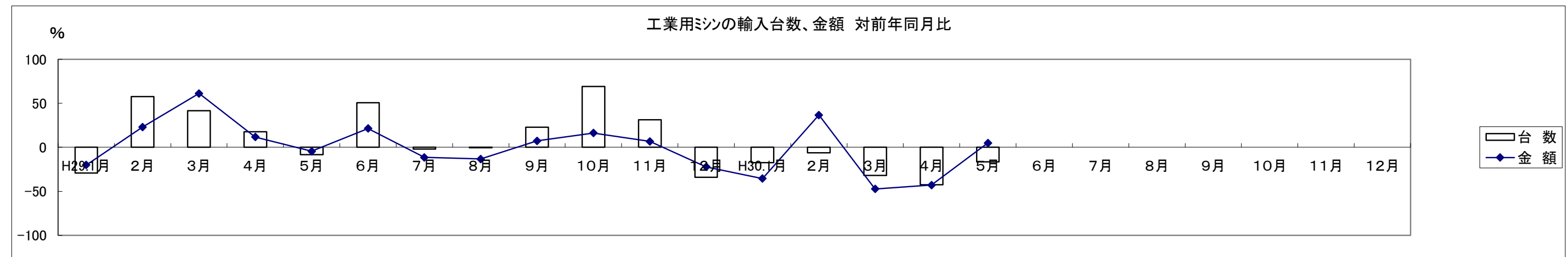
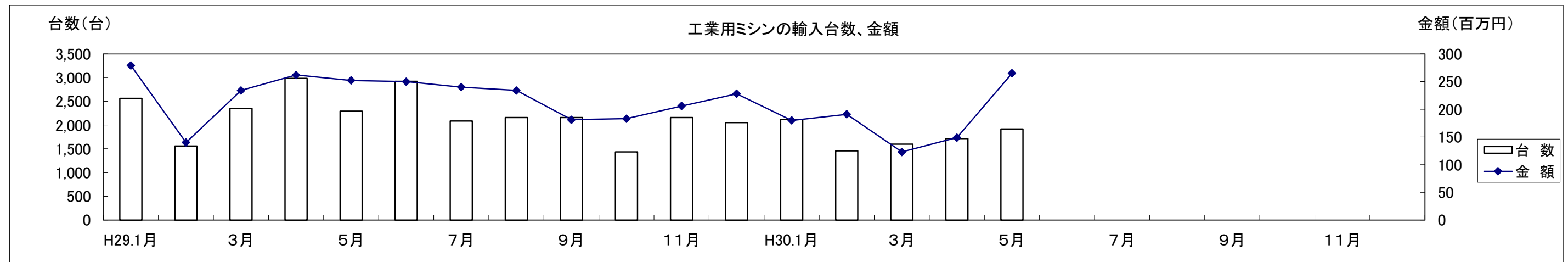
西暦	17.1	17.2	17.3	17.4	17.5	17.6	17.7	17.8	17.9	17.10	17.11	17.12	18.1	18.2	18.3	18.4	18.5	18.6	18.7	18.8	18.9	18.10	18.11	18.12
和暦	H29.1月	2月	3月	4月	5月	6月	7月	8月	9月	10月	11月	12月	H30.1月	2月	3月	4月	5月	6月	7月	8月	9月	10月	11月	12月
台数	8,384	14,843	14,761	17,398	9,277	13,682	11,359	10,582	12,049	14,942	12,829	15,528	11,420	13,250	17,555	14,162	11,669							
対前年比	-23.4	11.1	8.3	20.9	-17.8	-10.2	-13.1	0.3	2.1	9.6	21.5	-1.0	36.2	-10.7	18.9	-18.6	25.8							
金額	2,303	3,422	3,215	3,048	2,339	2,905	2,462	2,257	2,679	2,649	2,623	3,091	2,852	2,692	3,652	3,195	2,751							
対前年比	-19.7	4.6	-2.5	-12.2	-2.4	-13.5	-16.3	0.7	-9.2	0.3	21.0	-14.1	23.8	-21.3	13.6	4.9	17.6							



工業用ミシンの輸入台数、金額(月次) (17/1~12,18/1~)

単位: 台、百万円、%

西暦	17.1	17.2	17.3	17.4	17.5	17.6	17.7	17.8	17.9	17.10	17.11	17.12	18.1	18.2	18.3	18.4	18.5	18.6	18.7	18.8	18.9	18.10	18.11	18.12
和暦	H29.1月	2月	3月	4月	5月	6月	7月	8月	9月	10月	11月	12月	H30.1月	2月	3月	4月	5月	6月	7月	8月	9月	10月	11月	12月
台数	2,563	1,560	2,352	2,984	2,294	2,921	2,087	2,160	2,162	1,436	2,162	2,054	2,118	1,460	1,600	1,714	1,917							
対前年比	-3.0	-52.7	-25.7	-5.0	-25.3	-26.9	-29.6	-11.2	-38.6	-55.1	-11.2	-4.9	-17.4	-6.4	-32.0	-42.6	-16.4							
金額	279	140	234	262	252	250	240	234	181	183	206	228	180	191	123	149	265							
対前年比	-5.9	-50.9	-28.3	-17.0	-19.0	-26.4	-18.6	-9.4	-36.5	-19.1	-6.5	-2.6	-35.5	36.6	-47.3	-43.0	4.9							



# 生産・販売・在庫

(単位:台、百万円、%)

	項目 機種別	2018年(平成30年) 5月									
		生産				販売				在庫	
		数量	前年同期比	金額	前年同期比	数量	前年同期比	金額	前年同期比	数量	前年同期比
家庭用	家庭用ミシン計	3,232	98.1	152	100.7	3,259	97.2	158	95.8	372	65.4
工業用	一本針直線本縫	551	116.7	56	107.7	449	86.2	50	104.2	436	82.9
	へり縫	733	121.4	121	116.3	5,287	131.1	353	102.6	7,105	106.0
	その他の工業用ミシン	7,933	143.9	2,437	120.4	9,321	118.4	2,601	104.9	6,578	101.0
	工業用ミシン計	9,217	139.9	2,614	119.9	15,057	121.2	3,004	104.6	14,119	102.8
ミシン合計		12,449	126.0	2,766	118.7	18,316	116.1	3,162	104.2	14,491	101.3

1. 出所:経済産業省生産動態統計

2. 在庫は当月末実績を示す。

備考:(1)平成14年1月から家庭用ミシンの機種区分が変更され、手編機は調査対象機種から外れた。

(2)平成17年1月から工業用ミシンの機種区分が変更され、「織物用・ニット縫用・その他」と「その他」が統合されました。

	項目 機種別	2018年(平成30年) 1~5月									
		生産				販売				在庫	
		数量	前年同期比	金額	前年同期比	数量	前年同期比	金額	前年同期比	数量	前年同期比
家庭用	家庭用ミシン計	20,038	95.6	951	107.8	20,073	93.1	952	101.1	372	65.4
工業用	一本針直線本縫	3,360	127.8	301	111.9	3,507	128.0	318	112.8	436	82.9
	へり縫	3,421	84.7	562	73.3	22,661	142.7	1,689	123.7	7,105	106.0
	その他の工業用ミシン	37,348	115.2	11,616	108.0	44,378	115.9	12,903	106.8	6,578	101.0
	工業用ミシン計	44,129	112.9	12,479	105.8	70,546	124.0	14,910	108.6	14,119	102.8
ミシン合計		64,167	106.9	13,430	106.0	90,619	115.5	15,862	108.1	14,491	101.3

5月輸出

(財務省関税局調)

(単位:台、千円、%)

		韓国		中国		台湾		香港		東アジア5月計		対前年同期比		東アジア1~5月計		対前年同期比	
		数量	金額	数量	金額	数量	金額	数量	金額	数量	金額	数量	金額	数量	金額	数量	金額
家庭用ミシン	ジグザグ縫(電子速度調整式)			257	3,238					257	3,238	5,140.0	414.6	257	3,238	4,283.3	294.6
	ジグザグ縫(その他)									0	0	-	-	0	0	-	-
	その他									0	0	-	-	1	398	6.7	32.2
	小計	0	0	257	3,238	0	0	0	0	257	3,238	5,140.0	414.6	258	3,636	1,228.6	155.7
部品	家庭用ミシンのもの				6,665		15,366			0	22,031	-	162.0	0	75,538	-	108.9
	家庭用ミシン合計	0	0	257	9,903	0	15,366	0	0	257	25,269	5,140.0	175.7	258	79,174	1,228.6	110.4
工業用ミシン	自動式 単針直線(織物用)	3	637	3	31,752					6	32,389	13.0	682.4	45	156,863	49.5	364.8
	自動式 単針直線(その他)									0	0	-	-	0	0	-	-
	自動式 オーバーロック			12	7,441					12	7,441	171.4	230.9	121	43,410	220.0	128.1
	自動式 その他	64	18,779	477	82,942	2	3,121	195	201,988	738	306,830	253.6	95.7	4,466	2,090,003	214.8	110.3
計	67	19,416	492	122,135	2	3,121	195	201,988	756	346,660	219.8	105.5	4,632	2,290,276	208.2	116.2	
ミシン	その他 単針直線(織物用)	4	411	4	1,835					8	2,246	40.0	116.0	158	27,007	78.6	82.1
	その他 単針直線(その他)			59	9,320					59	9,320	33.3	31.2	828	144,101	100.7	86.7
	その他 オーバーロック	15	390	22	11,043	8	1,090	441	67,630	486	80,153	246.7	187.8	2,170	329,195	129.4	128.6
	その他 その他	170	13,351	1,281	270,627	40	7,246	858	205,959	2,349	497,183	195.1	210.1	13,746	2,904,497	150.0	150.3
計	189	14,152	1,366	292,825	48	8,336	1,299	273,589	2,902	588,902	181.6	189.3	16,902	3,404,800	142.4	142.6	
小計	256	33,568	1,858	414,960	50	11,457	1,494	475,577	3,658	935,562	188.4	146.3	21,534	5,695,076	152.8	130.7	
部品	ボビンケース(個)	300	683	111,643	16,565	8,223	2,170	44,900	7,208	165,066	26,626	162.2	123.1	946,553	148,362	154.5	146.1
	カマ(個)	1,905	5,700	83,797	181,255	3,804	11,505	36,688	81,075	126,194	279,535	124.2	138.6	646,772	1,396,860	115.4	130.7
	その他		3,494		197,436		13,943		28,806	0	243,679	-	128.5	0	1,271,002	-	116.6
	小計		9,877		395,256		27,618		117,089	0	549,840	-	133.1	0	2,816,224	-	124.6
工業用ミシン合計	256	43,445	1,858	810,216	50	39,075	1,494	592,666	3,658	1,485,402	188.4	141.1	21,534	8,511,300	152.8	128.6	
針(千本)	60	1,374	204	5,635	439	5,974	11,203	101,805	11,906	114,788	278.1	223.3	56,495	521,804	122.9	106.0	
テーブル及びカバー									0	0	-	-	0	1,805	-	227.0	
総計(ミシン合計)		256	33,568	2,115	418,198	50	11,457	1,494	475,577	3,915	938,800	201.1	146.6	21,792	5,698,712	154.4	130.7
総計		256	44,819	2,115	825,754	50	60,415	1,494	694,471	3,915	1,625,459	201.1	145.3	21,792	9,114,083	154.4	126.9

		ベトナム		タイ		シンガポール		マレーシア		フィリピン		インドネシア		カンボジア		ラオス	
		数量	金額	数量	金額	数量	金額	数量	金額	数量	金額	数量	金額	数量	金額	数量	金額
家庭用ミシン	ジグザグ縫(電子速度調整式)	68	344					424	374								
	ジグザグ縫(その他)			648	1,228												
	その他			164	355									7	280		
	小計	68	344	812	1,583	0	0	424	374	0	0	0	0	7	280	0	0
部品	家庭用ミシンのもの		520		1,351				215								
	家庭用ミシン合計	68	864	812	2,934	0	0	424	589	0	0	0	0	7	280	0	0
工業用ミシン	自動式 単針直線(織物用)	10	3,462	2	9,378							3	1,323			12	1,795
	自動式 単針直線(その他)																
	自動式 オーバーロック	57	2,923							2	4,209						
	自動式 その他	49	70,180			205	170,493			2	2,117	6	5,792			1	9,708
計	116	76,565	2	9,378	205	170,493	0	0	4	6,326	9	7,115	0	0	13	11,503	
ミシン	その他 単針直線(織物用)	72	549			82	14,885										
	その他 単針直線(その他)					98	19,494										
	その他 オーバーロック	82	3,528			15	2,521										
	その他 その他	55	15,001	32	5,221	2,501	510,230					10	1,422	148	51,570	1	891
計	209	19,078	32	5,221	2,696	547,130	0	0	0	0	10	1,422	148	51,570	1	891	
小計	325	95,643	34	14,599	2,901	717,623	0	0	4	6,326	19	8,537	148	51,570	14	12,394	
部品	ボビンケース(個)	10,980	2,017	850	710	3,427	2,045			135	735						
	カマ(個)	129,454	37,270	262	1,080	2,874	16,777			155	1,002	127	385				
	その他		68,510		6,355		48,692		482		1,500		7,792				
	小計		107,797		8,145		67,514		482		3,237		8,177		0		0
工業用ミシン合計	325	203,440	34	22,744	2,901	785,137	0	482	4	9,563	19	16,714	148	51,570	14	12,394	
針(千本)	1,983	21,069			4,111	29,447			20	301							
テーブル及びカバー		1,047															
総計(ミシン合計)		393	95,987	846	16,182	2,901	717,623	424	374	4	6,326	19	8,537	155	51,850	14	12,394
総計		393	226,420	846	25,678	2,901	814,584	424	1,071	4	9,864	19	16,714	155	51,850	14	12,394

		ミャンマー		インド		パキスタン		スリランカ		バングラデシュ		アフガニスタン		東南アジア5月計		対前年同期比		
		数量	金額	数量	金額	数量	金額	数量	金額	数量	金額	数量	金額	数量	金額	数量	金額	
家庭用ミシン	ジグザグ縫(電子速度調整式)	1,481	7,562									564	3,031	2,537	11,311	103.7	213.1	
	ジグザグ縫(その他)	484	1,740									861	3,279	1,993	6,247	56.4	74.7	
	その他	714	2,929									1,518	5,998	2,403	9,562	110.9	100.1	
	小計	2,679	12,231	0	0	0	0	0	0	0	0	2,943	12,308	6,933	27,120	85.1	116.7	
	部品 家庭用ミシンのもの														0	2,086	-	45.1
	家庭用ミシン合計	2,679	12,231	0	0	0	0	0	0	0	0	2,943	12,308	6,933	29,206	85.1	104.8	
工業用ミシン	自動式 単針直線(織物用)											447	1,951	474	17,909	3,385.7	830.3	
	自動式 単針直線(その他)													0	0	-	-	
	自動式 オーバーロック													59	7,132	64.8	81.1	
	自動式 その他							1	1,960	3	3,119	513	4,162	780	267,531	201.0	87.1	
	計	0	0	0	0	0	0	1	1,960	3	3,119	960	6,113	1,313	292,572	266.3	91.9	
	その他 単針直線(織物用)													154	15,434	79.8	123.0	
	その他 単針直線(その他)			2	399									100	19,893	46.9	53.0	
	その他 オーバーロック													97	6,049	323.3	105.0	
	その他 その他			422	72,527					28	7,080			3,197	663,942	100.1	104.5	
	計	0	0	424	72,926	0	0	0	0	28	7,080	0	0	3,548	705,318	97.7	102.0	
	小計	0	0	424	72,926	0	0	1	1,960	31	10,199	960	6,113	4,861	997,890	117.9	98.8	
	部品	ボビンケース(個)			3,000	201	25,000	1,725							43,392	7,433	53.4	89.9
		カマ(個)			7,206	8,051	3,912	5,868	539	3,319	2,952	4,765			147,481	78,517	181.7	139.0
		その他				5,994		812		4,146		1,297			0	145,580	-	88.6
	小計		0		14,246		8,405		7,465		6,062		0	231,530	-	101.1		
	工業用ミシン合計	0	0	424	87,172	0	8,405	1	9,425	31	16,261	960	6,113	4,861	1,229,420	117.9	99.2	
	針(千本)			4,390	24,239					709	10,532			11,213	85,588	39.3	45.4	
	テーブル及びカバー				740									0	1,787	-	60.4	
	総計(ミシン合計)	2,679	12,231	424	72,926	0	0	1	1,960	31	10,199	3,903	18,421	11,794	1,025,010	96.1	99.2	
	総計	2,679	12,231	424	112,151	0	8,405	1	9,425	31	26,793	3,903	18,421	11,794	1,346,001	96.1	92.3	

		東南アジア1~5月計		対前年同期比		イラン		イラク		サウジアラビア		イスラエル		ヨルダン		アラブ首長国連邦		
		数量	金額	数量	金額	数量	金額	数量	金額	数量	金額	数量	金額	数量	金額	数量	金額	
家庭用ミシン	ジグザグ縫(電子速度調整式)	10,644	31,640	143.8	183.3	1,444	1,284									580	2,489	
	ジグザグ縫(その他)	12,801	41,971	104.9	118.6	1,459	8,788	33	365							2,090	15,437	
	その他	12,542	53,124	102.7	110.2	1,839	7,246					60	2,432			5,521	29,627	
	小計	35,987	126,735	113.1	125.7	4,742	17,318	33	365	0	0	60	2,432	0	0	8,191	47,553	
	部品 家庭用ミシンのもの	0	14,709	-	86.8													
	家庭用ミシン合計	35,987	141,444	113.1	120.1	4,742	17,318	33	365	0	0	60	2,432	0	0	8,191	47,553	
工業用ミシン	自動式 単針直線(織物用)	1,080	62,172	54.2	136.2													
	自動式 単針直線(その他)	0	0	-	-													
	自動式 オーバーロック	267	35,761	29.5	56.6											233	1,135	
	自動式 その他	3,013	1,513,794	161.5	85.5											92	1,370	
	計	4,360	1,611,727	91.5	85.8	0	0	0	0	0	0	0	0	0	0	325	2,505	
	その他 単針直線(織物用)	1,978	108,643	110.4	66.6													
	その他 単針直線(その他)	991	164,487	84.5	91.5													
	その他 オーバーロック	867	65,205	60.3	74.6	41	256					10	796					
	その他 その他	16,447	3,158,837	90.0	88.6	232	1,535									5	1,775	
	計	20,283	3,497,172	89.4	87.5	273	1,791	0	0	0	0	10	796	0	0	5	1,775	
	小計	24,643	5,108,899	89.8	86.9	273	1,791	0	0	0	0	10	796	0	0	330	4,280	
	部品	ボビンケース(個)	277,184	40,885	93.0	105.9										24,900	2,089	
		カマ(個)	794,303	402,276	144.9	135.2					2,412	2,865				1,091	762	
		その他	0	788,691	-	93.1						515		297		263	1,399	
	小計	0	1,231,852	-	104.1		0		0	3,380		297		263		4,250		
	工業用ミシン合計	24,643	6,340,751	89.8	89.8	273	1,791	0	0	0	3,380	10	1,093	0	263	330	8,530	
	針(千本)	81,488	642,448	57.0	69.5	35	298											
	テーブル及びカバー	0	11,390	-	41.7													
	総計(ミシン合計)	60,630	5,235,634	102.3	87.6	5,015	19,109	33	365	0	0	70	3,228	0	0	8,521	51,833	
	総計	60,630	7,136,033	102.3	87.8	5,015	19,407	33	365	0	3,380	70	3,525	0	263	8,521	56,083	

		中近東5月計		対前年同期比		中近東1~5月計		対前年同期比		ノルウェー		イギリス		オランダ		ベルギー		
		数量	金額	数量	金額	数量	金額	数量	金額	数量	金額	数量	金額	数量	金額	数量	金額	
家庭用ミシン	ジグザグ縫(電子速度調整式)	2,024	3,773	42.7	26.3	10,413	32,120	44.6	36.6									
	ジグザグ縫(その他)	3,582	24,590	122.6	123.2	16,093	122,884	92.9	109.3									
	その他	7,420	39,305	123.1	140.4	29,617	138,699	97.0	96.6	177	7,904			305	13,922			
	小計	13,026	67,668	95.1	108.7	56,123	293,703	78.8	85.4	177	7,904	0	0	305	13,922	0	0	
	部品	家庭用ミシンのもの	0	0	-	-	0	14,262	-	83.4								
	家庭用ミシン合計		13,026	67,668	95.1	108.7	56,123	307,965	78.8	85.4	177	7,904	0	0	305	13,922	0	0
工業用ミシン	自動式 単針直線(織物用)	0	0	-	-	1,134	6,111	82.5	78.2									
	自動式 単針直線(その他)	0	0	-	-	0	0	-	-									
	自動式 オーバーロック	233	1,135	118.3	116.5	1,304	6,283	108.8	68.4									
	自動式 その他	92	1,370	209.1	464.4	380	6,900	130.6	192.2									
	計	325	2,505	119.5	166.8	2,818	19,294	98.4	93.7	0	0	0	0	0	0	0	0	
	その他 単針直線(織物用)	0	0	-	-	0	0	-	-									
	その他 単針直線(その他)	0	0	-	-	0	0	-	-									
	その他 オーバーロック	51	1,052	-	-	633	4,557	72.4	90.3	70	6,790			35	3,550			
	その他 その他	237	3,310	48.4	7.1	902	23,289	61.5	20.0			1	225	7	2,106			
	計	288	4,362	51.0	9.3	1,535	27,846	54.6	22.3	70	6,790	1	225	42	5,656	0	0	
	小計	613	6,867	73.2	14.1	4,353	47,140	76.7	32.5	70	6,790	1	225	42	5,656	0	0	
	部品	ボビンケース(個)	24,900	2,089	154.4	141.5	45,200	4,903	107.8	111.2								
		カマ(個)	3,503	3,627	194.4	162.7	8,579	9,845	167.6	165.8			42	270				
		その他	0	2,474	-	163.6	0	22,558	-	123.0						931		234
小計		0	8,190	-	157.0	0	37,306	-	130.1		0			1,910		931	234	
工業用ミシン合計		613	15,057	73.2	28.0	4,353	84,446	76.7	48.6	70	6,790	1	2,135	42	6,587	0	234	
針(千本)		35	298	2.6	3.6	2,937	19,463	41.0	41.5							5	369	
テーブル及びカバー		0	0	-	-	0	0	-	0.0									
総計(ミシン合計)		13,639	74,535	93.9	67.2	60,476	340,843	78.7	69.7	247	14,694	1	225	347	19,578	0	0	
総計		13,639	83,023	93.9	66.8	60,476	411,874	78.7	70.6	247	14,694	1	2,135	347	20,509	0	603	

		フランス		ドイツ		スペイン		イタリア		ポーランド		ロシア		ハンガリー		ルーマニア		
		数量	金額	数量	金額	数量	金額	数量	金額	数量	金額	数量	金額	数量	金額	数量	金額	
家庭用ミシン	ジグザグ縫(電子速度調整式)																	
	ジグザグ縫(その他)																	
	その他			600	27,000			85	4,641									
	小計	0	0	600	27,000	0	0	85	4,641	0	0	0	0	0	0	0	0	
	部品	家庭用ミシンのもの				350												
家庭用ミシン合計		0	0	600	27,350	0	0	85	4,641	0	0	0	0	0	0	0	0	
工業用ミシン	自動式 単針直線(織物用)																	
	自動式 単針直線(その他)																	
	自動式 オーバーロック			80	4,112													
	自動式 その他	46	41,881	108	19,003					65	122,990							
	計	46	41,881	188	23,115	0	0	0	0	65	122,990	0	0	0	0	0	0	
	その他 単針直線(織物用)							1	285		31	4,457						
	その他 単針直線(その他)									42	9,214							
	その他 オーバーロック			96	12,141			60	5,820									
	その他 その他			58	20,565					245	77,554							
	計	0	0	154	32,706	0	0	61	6,105	318	91,225	0	0	0	0	0	0	
	小計	46	41,881	342	55,821	0	0	61	6,105	383	214,215	0	0	0	0	0	0	
	部品	ボビンケース(個)			338	877			2,234	625	512	1,181						
		カマ(個)			766	2,848			1,965	4,595	1,767	7,370			39	202	130	1,259
		その他		7,636		10,096		547		5,310		8,956		802		207		3,108
小計			7,636		13,821		547		10,530		17,507		802		409		4,367	
工業用ミシン合計		46	49,517	342	69,642	0	547	61	16,635	383	231,722	0	802	0	409	0	4,367	
針(千本)				468	4,259													
テーブル及びカバー																		
総計(ミシン合計)		46	41,881	942	82,821	0	0	146	10,746	383	214,215	0	0	0	0	0	0	
総計		46	49,517	942	101,251	0	547	146	21,276	383	231,722	0	802	0	409	0	4,367	



		トルコ		リトアニア		ペラルーシ		セルビア		ヨーロッパ5月計		対前年同期比		ヨーロッパ1~5月計		対前年同期比		
		数量	金額	数量	金額	数量	金額	数量	金額	数量	金額	数量	金額	数量	金額	数量	金額	
家庭用ミシン	ジグザグ縫(電子速度調整式)									0	0	-	-	10	3,223	33.3	40.9	
	ジグザグ縫(その他)									0	0	-	-	0	0	-	-	
	その他									1,167	53,467	238.2	243.2	4,820	234,177	96.4	103.0	
	小計	0	0	0	0	0	0	0	0	1,167	53,467	238.2	243.2	4,830	237,400	92.0	93.3	
	家庭用ミシンのもの									0	350	-	135.1	0	7,476	-	154.5	
	家庭用ミシン合計	0	0	0	0	0	0	0	0	1,167	53,817	238.2	241.9	4,830	244,876	92.0	94.4	
工業用ミシン	自動式 単針直線(織物用)									0	0	-	-	2	514	18.2	99.6	
	自動式 単針直線(その他)									0	0	-	-	0	0	-	-	
	自動式 オーバーロック	1	383							81	4,495	-	-	1,133	59,587	113,300.0	8,392.5	
	自動式 その他	76	29,439							295	213,313	359.8	221.7	915	974,419	130.0	130.1	
	計	77	29,822	0	0	0	0	0	0	376	217,808	458.5	226.4	2,050	1,034,520	286.3	137.9	
	その他 単針直線(織物用)	4	508							36	5,250	22.6	24.1	389	62,064	80.2	85.7	
	その他 単針直線(その他)									42	9,214	22.0	40.6	575	94,642	101.6	125.7	
	その他 オーバーロック	54	6,893							315	35,194	211.4	111.4	1,497	201,371	98.0	97.5	
	その他 その他	170	41,709	10	3,384					491	145,543	77.9	112.9	4,211	903,795	104.2	119.5	
	計	228	49,110	10	3,384	0	0	0	0	884	195,201	78.3	95.2	6,672	1,261,872	100.8	113.6	
	小計	305	78,932	10	3,384	0	0	0	0	1,260	413,009	104.0	137.1	8,722	2,296,392	118.9	123.4	
	部品	ボビンケース(個)	9,751	3,776							12,835	6,459	94.2	98.5	41,911	31,024	52.5	76.5
		カマ(個)	10,418	20,870							15,127	37,414	178.3	201.4	38,506	106,940	108.1	119.2
		その他		8,464		1,300		460		361	0	50,052	-	114.0	0	310,674	-	120.1
		小計		33,110		1,300		460		361	0	93,925	-	136.0	0	448,638	-	115.3
	工業用ミシン合計	305	112,042	10	4,684	0	460	0	361	1,260	506,934	104.0	136.9	8,722	2,745,030	118.9	122.0	
	針(千本)									473	4,628	42.3	59.7	3,005	24,347	34.8	39.5	
	テーブル及びカバー									0	0	-	-	0	1,249	-	-	
	総計(ミシン合計)	305	78,932	10	3,384	0	0	0	0	2,427	466,476	142.7	144.4	13,552	2,533,792	107.7	119.8	
	総計	305	112,042	10	4,684	0	460	0	361	2,427	565,379	142.7	141.3	13,552	3,015,502	107.7	117.3	

		カナダ		アメリカ合衆国		北米5月計		対前年同期比		北米1~5月計		対前年同期比		メキシコ		ホンジュラス		
		数量	金額	数量	金額	数量	金額	数量	金額	数量	金額	数量	金額	数量	金額	数量	金額	
家庭用ミシン	ジグザグ縫(電子速度調整式)			100	30,430	100	30,430	-	-	184	54,469	18,400.0	26,313.5					
	ジグザグ縫(その他)					0	0	-	-	0	0	-	-					
	その他			521	28,319	521	28,319	157.9	173.3	3,745	210,701	117.0	114.0					
	小計	0	0	621	58,749	621	58,749	188.2	359.6	3,929	265,170	122.7	143.3	0	0	0	0	
	家庭用ミシンのもの				3,804	0	3,804	-	270.9	0	17,424	-	187.8					
	家庭用ミシン合計	0	0	621	62,553	621	62,553	188.2	352.6	3,929	282,594	122.7	145.4	0	0	0	0	
工業用ミシン	自動式 単針直線(織物用)					0	0	-	-	6	65,321	600.0	2,784.4	9	20,902			
	自動式 単針直線(その他)					0	0	-	-	0	0	-	-					
	自動式 オーバーロック					0	0	-	-	2	5,906	0.4	9.7	2	2,373			
	自動式 その他			74	142,177	74	142,177	96.1	97.8	387	574,005	74.3	58.7	2	2,005			
	計	0	0	74	142,177	74	142,177	60.2	94.5	395	645,232	37.2	62.0	13	25,280	0	0	
	その他 単針直線(織物用)			117	18,487	117	18,487	106.4	238.0	740	74,304	139.1	246.6					
	その他 単針直線(その他)			187	32,817	187	32,817	131.7	99.4	1,264	192,685	104.5	82.0					
	その他 オーバーロック			83	16,408	83	16,408	184.4	169.8	582	121,955	117.6	129.7					
	その他 その他			531	140,989	531	140,989	147.1	123.9	2,757	662,287	156.6	134.0	201	17,559	1	935	
	計	0	0	918	208,701	918	208,701	139.5	127.1	5,343	1,051,231	133.7	123.2	201	17,559	1	935	
	小計	0	0	992	350,878	992	350,878	127.0	111.5	5,738	1,696,463	113.5	89.6	214	42,839	1	935	
	部品	ボビンケース(個)			7,616	9,082	7,616	9,082	80.2	87.6	49,496	38,114	83.7	87.6	10,741	2,030		
		カマ(個)			3,857	13,295	3,857	13,295	17.3	31.9	26,862	97,075	58.9	66.0	665	2,130		
		その他	2,598			110,976	0	113,574	-	116.9	0	563,156	-	106.8		5,486		14,608
		小計	2,598			133,353	0	135,951	-	91.2	0	698,345	-	97.3		9,646		14,608
	工業用ミシン合計	0	2,598	992	484,231	992	486,829	127.0	105.0	5,738	2,394,808	113.5	91.7	214	52,485	1	15,543	
	針(千本)			90	1,944	90	1,944	66.7	60.3	2,361	22,348	234.2	96.2					
	テーブル及びカバー				759	0	759	-	-	0	6,061	-	81.6					
	総計(ミシン合計)	0	0	1,613	409,627	1,613	409,627	145.2	123.8	9,667	1,961,633	117.0	94.3	214	42,839	1	935	
	総計	0	2,598	1,613	549,487	1,613	552,085	145.2	113.9	9,667	2,705,811	117.0	95.4	214	52,485	1	15,543	

		エルサルバドル		ニカラグア		コスタリカ		ドミニカ共和国		ハイチ		中米5月計		対前年同期比		中米1~5月計		
		数量	金額	数量	金額	数量	金額	数量	金額	数量	金額	数量	金額	数量	金額	数量	金額	
家庭用ミシン	ジグザグ縫(電子速度調整式)											0	0	-	-	0	0	
	ジグザグ縫(その他)											0	0	-	-	0	0	
	その他											0	0	-	-	0	0	
	小計	0	0	0	0	0	0	0	0	0	0	0	0	-	-	0	0	
	部品 家庭用ミシンのもの											0	0	-	-	0	216	
家庭用ミシン合計	0	0	0	0	0	0	0	0	0	0	0	0	-	-	0	216		
工業用ミシン	自動式 単針直線(織物用)											9	20,902	-	-	16	44,216	
	自動式 単針直線(その他)											0	0	-	-	0	0	
	自動式 オーバーロック											2	2,373	-	-	4	6,659	
	自動式 その他									4	569	6	2,574	-	-	75	14,725	
	計	0	0	0	0	0	0	0	0	4	569	17	25,849	-	-	95	65,600	
	その他 単針直線(織物用)											0	0	-	-	3	354	
	その他 単針直線(その他)											0	0	-	-	0	0	
	その他 オーバーロック											0	0	-	-	0	0	
	その他 その他											202	18,494	180.4	146.3	634	68,112	
	計	0	0	0	0	0	0	0	0	0	0	202	18,494	168.3	132.0	637	68,466	
	小計	0	0	0	0	0	0	0	0	4	569	219	44,343	182.5	316.5	732	134,066	
	部品	ボビンケース(個)											10,741	2,030	117.0	202.8	43,700	7,056
		カマ(個)											665	2,130	77.0	109.0	5,045	13,383
		その他		698		281		374		944			0	22,391	-	116.1	0	124,176
		小計		698		281		374		944		0	26,551	-	119.3	0	144,615	
工業用ミシン合計	0	698	0	281	0	374	0	944	4	569	219	70,894	182.5	195.5	732	278,681		
針(千本)											0	0	-	-	0	0		
テーブル及びカバー											0	0	-	-	0	0		
総計(ミシン合計)	0	0	0	0	0	0	0	0	4	569	219	44,343	182.5	316.5	732	134,066		
総計	0	698	0	281	0	374	0	944	4	569	219	70,894	182.5	195.5	732	278,897		

		対前年同期比		コロンビア		ペルー		チリ		ブラジル		ウルグアイ		南米5月計		対前年同期比		
		数量	金額	数量	金額	数量	金額	数量	金額	数量	金額	数量	金額	数量	金額	数量	金額	
家庭用ミシン	ジグザグ縫(電子速度調整式)	-	-											0	0	-	-	
	ジグザグ縫(その他)	-	-											0	0	-	-	
	その他	-	-											0	0	-	-	
	小計	-	-	0	0	0	0	0	0	0	0	0	0	0	0	-	-	
	部品 家庭用ミシンのもの	-	-											0	0	-	-	
家庭用ミシン合計	-	-	0	0	0	0	0	0	0	0	0	0	0	0	-	-		
工業用ミシン	自動式 単針直線(織物用)	-	-											0	0	-	-	
	自動式 単針直線(その他)	-	-											0	0	-	-	
	自動式 オーバーロック	400.0	110.8											0	0	-	-	
	自動式 その他	441.2	66.3			3	658							3	658	-	-	
	計	527.8	232.4	0	0	3	658	0	0	0	0	0	0	3	658	-	-	
	その他 単針直線(織物用)	25.0	6.3											0	0	-	-	
	その他 単針直線(その他)	-	-											0	0	-	-	
	その他 オーバーロック	-	-											0	0	-	-	
	その他 その他	183.2	145.8											0	0	-	-	
	計	177.9	130.9	0	0	0	0	0	0	0	0	0	0	0	0	-	-	
	小計	194.7	166.5	0	0	3	658	0	0	0	0	0	0	3	658	20.0	30.6	
	部品	ボビンケース(個)	111.2	130.1			3,129	974			444	492			3,573	1,466	7,146.0	691.5
		カマ(個)	99.2	96.4			1,517	2,496					30	201	1,547	2,697	109.6	54.1
		その他	-	115.4		1,482						6,928		611	0	9,021	-	245.7
		小計	-	114.0		1,482		3,470		0		7,420		812	0	13,184	-	148.6
工業用ミシン合計	194.7	134.4	0	1,482	3	4,128	0	0	0	7,420	0	812	3	13,842	20.0	125.6		
針(千本)	-	-					42	700					42	700	-	-		
テーブル及びカバー	-	-											0	0	-	-		
総計(ミシン合計)	194.7	166.5	0	0	3	658	0	0	0	0	0	0	3	658	1.8	26.2		
総計	194.7	134.5	0	1,482	3	4,128	0	700	0	7,420	0	812	3	14,542	1.8	127.8		

		南米1~5月計		対前年同期比		モロッコ		チュニジア		ナイジェリア		チャド		ウガンダ		タンザニア		
		数量	金額	数量	金額	数量	金額	数量	金額	数量	金額	数量	金額	数量	金額	数量	金額	
家庭用ミシン	ジグザグ縫(電子速度調整式)	0	0	-	-					77	412							
	ジグザグ縫(その他)	0	0	-	-													
	その他	0	0	-	-					148	266							
	小計	0	0	-	-	0	0	0	0	225	678	0	0	0	0	0	0	
	部品	家庭用ミシンのもの	0	0	-	-												
	家庭用ミシン合計		0	0	-	-	0	0	0	0	225	678	0	0	0	0	0	0
工業用ミシン	自動式 単針直線(織物用)	0	0	-	-									55	240			
	自動式 単針直線(その他)	0	0	-	-													
	自動式 オーバーロック	0	0	-	-													
	自動式 その他	7	11,238	233.3	247.0													
	計	7	11,238	233.3	247.0	0	0	0	0	0	0	0	0	55	240	0	0	
	その他 単針直線(織物用)	0	0	-	-													
	その他 単針直線(その他)	0	0	-	-													
	その他 オーバーロック	1	685	50.0	174.7													
	その他 その他	820	81,692	121.1	127.6								1	435				
	計	821	82,377	120.7	127.3	0	0	0	0	0	0	1	435	0	0	0	0	0
	小計	828	93,615	121.2	135.2	0	0	0	0	0	0	1	435	55	240	0	0	0
	部品	ボビンケース(個)	18,541	5,591	183.1	182.5												
	カマ(個)	3,731	9,829	39.1	44.8	310	703	476	1,762									
	その他	0	22,185	-	68.4		2,149		2,266								332	
	小計	0	37,605	-	65.5		2,852		4,028		0	0			0		332	
工業用ミシン合計		828	131,220	121.2	103.6	0	2,852	0	4,028	0	0	1	435	55	240	0	332	
針(千本)		52	1,619	1,040.0	329.1													
テーブル及びカバー		0	0	-	-													
	総計(ミシン合計)	828	93,615	99.3	134.5	0	0	0	0	225	678	1	435	55	240	0	0	
	総計	828	132,839	99.3	102.7	0	2,852	0	4,028	225	678	1	435	55	240	0	332	

		アフリカ5月計		対前年同期比		アフリカ1~5月計		対前年同期比		オーストラリア		大洋州5月計		対前年同期比		大洋州1~5月計		
		数量	金額	数量	金額	数量	金額	数量	金額	数量	金額	数量	金額	数量	金額	数量	金額	
家庭用ミシン	ジグザグ縫(電子速度調整式)	77	412	-	-	256	1,499	-	-	25	7,227	25	7,227	-	-	50	15,391	
	ジグザグ縫(その他)	0	0	-	-	0	0	-	-			0	0	-	-	0	0	
	その他	148	266	-	-	148	266	234.9	24.7			0	0	-	-	270	14,796	
	小計	225	678	-	-	404	1,765	92.2	86.4	25	7,227	25	7,227	11.9	76.5	320	30,187	
	部品	家庭用ミシンのもの	0	0	-	-	0	0	-	-			0	0	-	-	0	684
	家庭用ミシン合計		225	678	-	-	404	1,765	92.2	86.4	25	7,227	25	7,227	11.9	74.1	320	30,871
工業用ミシン	自動式 単針直線(織物用)	55	240	-	-	157	670	39.0	61.1			0	0	-	-	0	0	
	自動式 単針直線(その他)	0	0	-	-	0	0	-	-			0	0	-	-	0	0	
	自動式 オーバーロック	0	0	-	-	0	0	-	-			0	0	-	-	0	0	
	自動式 その他	0	0	-	-	16	28,525	533.3	550.5			0	0	-	-	0	0	
	計	55	240	-	-	173	29,195	42.6	465.0	0	0	0	0	-	-	0	0	
	その他 単針直線(織物用)	0	0	-	-	733	7,725	325.8	278.9			0	0	-	-	0	0	
	その他 単針直線(その他)	0	0	-	-	0	0	-	-			0	0	-	-	0	0	
	その他 オーバーロック	0	0	-	-	200	3,398	204.1	141.4	7	1,458	7	1,458	58.3	81.7	47	7,034	
	その他 その他	1	435	0.5	7.4	352	22,807	163.0	179.9			0	0	-	-	1	397	
	計	1	435	0.4	6.0	1,285	33,930	238.0	182.3	7	1,458	7	1,458	58.3	81.7	48	7,431	
	小計	56	675	23.7	9.4	1,458	63,125	154.1	253.6	7	1,458	7	1,458	58.3	81.7	48	7,431	
	部品	ボビンケース(個)	0	0	-	-	680	377	33.7	61.5			0	0	-	-	0	0
	カマ(個)	786	2,465	18.3	35.5	2,294	7,368	36.2	56.3			0	0	-	-	42	243	
	その他	0	4,747	-	154.5	0	29,638	-	142.8		2,176	0	2,176	-	447.7	0	6,675	
	小計	0	7,212	-	67.9	0	37,383	-	108.5		2,176	0	2,176	-	447.7	0	6,918	
工業用ミシン合計		56	7,887	23.7	44.2	1,458	100,508	154.1	169.3	7	3,634	7	3,634	58.3	160.0	48	14,349	
針(千本)		0	0	-	-	0	0	-	-			0	0	-	-	25	1,579	
テーブル及びカバー		0	0	-	-	0	346	-	-			0	0	-	-	0	0	
	総計(ミシン合計)	281	1,353	119.1	18.8	1,862	64,890	134.5	240.9	32	8,685	32	8,685	14.4	77.3	368	37,618	
	総計	281	8,565	119.1	48.0	1,862	102,619	134.5	165.5	32	10,861	32	10,861	14.4	90.3	368	46,799	

		対前年同期比		総計5月計		対前年同期比		総計1～5月計		対前年同期比	
		数量	金額	数量	金額	数量	金額	数量	金額	数量	金額
家庭用ミシン	ジグザグ縫(電子速度調整式)	-	-	5,020	56,391	69.8	276.3	21,814	141,580	70.8	124.0
	ジグザグ縫(その他)	-	-	5,575	30,837	86.4	108.9	28,894	164,855	95.9	98.1
	その他	78.3	93.3	11,659	130,919	124.4	152.8	51,143	652,161	99.3	104.8
	小計	92.8	190.4	22,254	218,147	96.6	162.3	101,851	958,596	90.6	105.9
	部品 家庭用ミシンのもの	-	113.4	0	28,271	-	139.9	0	130,309	-	108.6
	家庭用ミシン合計	92.8	187.6	22,254	246,418	96.6	159.4	101,851	1,088,905	90.6	106.3
工業用ミシン	自動式 単針直線(織物用)	-	-	544	71,440	591.3	753.4	2,440	335,867	63.0	302.3
	自動式 単針直線(その他)	-	-	0	0	-	-	0	0	-	-
	自動式 オーバーロック	-	-	387	22,576	113.8	143.5	2,831	157,606	104.9	90.5
	自動式 その他	-	-	1,988	934,453	225.4	107.4	9,259	5,213,609	168.8	96.1
	計	-	-	2,919	1,028,469	222.1	114.9	14,530	5,707,082	120.5	99.9
	その他 単針直線(織物用)	-	-	315	41,417	55.8	90.3	4,001	280,097	108.3	90.3
	その他 単針直線(その他)	-	-	388	71,244	53.6	57.5	3,658	595,915	96.2	90.5
	その他 オーバーロック	123.7	137.8	1,039	140,314	217.8	151.8	5,997	733,400	97.5	111.6
	その他 その他	50.0	45.8	7,008	1,469,896	113.1	124.4	39,870	7,825,713	110.9	112.0
	計	94.1	112.4	8,750	1,722,871	109.9	119.3	53,526	9,435,125	107.9	109.5
	小計	90.6	42.9	11,669	2,751,340	125.8	117.6	68,056	15,142,207	110.4	105.7
	部品										
	ボビンケース(個)	-	-	268,123	55,185	114.8	110.1	1,423,265	276,312	124.5	116.3
	カマ(個)	22.6	26.5	299,160	419,680	134.8	125.4	1,526,134	2,043,819	125.5	123.2
その他	-	349.5	0	593,694	-	113.5	0	3,138,755	-	108.1	
小計	-	244.6	0	1,068,559	-	117.7	0	5,458,886	-	113.7	
工業用ミシン合計	90.6	71.3	11,669	3,819,899	125.8	117.7	68,056	20,601,093	110.4	107.7	
針(千本)	500.0	363.8	23,759	207,946	67.1	80.3	146,363	1,233,608	71.2	79.6	
テーブル及びカバー	-	-	0	2,546	-	86.0	0	20,851	-	55.8	
	総計(ミシン合計)	92.5	113.4	33,923	2,969,487	105.0	120.1	169,907	16,100,803	97.6	105.7
	総計	92.5	126.4	33,923	4,276,809	105.0	116.8	169,907	22,944,457	97.6	105.5

## 2018年 5 月 輸 入

(財務省関税局調)

(単位:台、千円、%)

		韓国		中国		台湾		香港		ベトナム	
		数量	金額	数量	金額	数量	金額	数量	金額	数量	金額
家庭用	完成品(頭部含む)			23,817	127,496	13,202	194,876			21,925	243,075
ミシン	部 品				54,691						
家庭用	合 計	0	0	23,817	182,187	13,202	194,876	0	0	21,925	243,075
工業用	自動式:単針直線			78	15,177						
	自動式:オーバーロック			15	1,487						
	自動式:その他			67	13,750	141	19,227	1	620	20	9,176
	自動式計	0	0	160	30,414	141	19,227	1	620	20	9,176
	その他:単針直線			364	29,608	10	322			43	1,855
	その他:オーバーロック			359	17,279	1	339				
	その他:その他			792	90,985						
	その他計	0	0	1,515	137,872	11	661	0	0	43	1,855
	小 計	0	0	1,675	168,286	152	19,888	1	620	63	11,031
	部 品		2,776		503,699		118,317		3,684		263,277
工業用	合 計	0	2,776	1,675	671,985	152	138,205	1	4,304	63	274,308
針(千本)				331	2,179					39,942	131,246
テーブル及びカバー			437		8,994		702				
総 計(ミシン合計)		0	0	25,492	295,782	13,354	214,764	1	620	21,988	254,106
総 計		0	3,213	25,492	865,345	13,354	333,783	1	4,304	21,988	648,629

		タイ		シンガポール		スウェーデン		ベルギー		ドイツ	
		数量	金額	数量	金額	数量	金額	数量	金額	数量	金額
家庭用	完成品(頭部含む)	1,667	14,610								
ミシン	部 品										
家庭用	合 計	1,667	14,610	0	0	0	0	0	0	0	0
工業用	自動式:単針直線										
	自動式:オーバーロック							1	18,677		
	自動式:その他									4	22,460
	自動式計	0	0	0	0	0	0	1	18,677	4	22,460
	その他:単針直線										
	その他:オーバーロック							2	2,786		
	その他:その他					7	1,131			4	6,210
	その他計	0	0	0	0	7	1,131	2	2,786	4	6,210
小 計	0	0	0	0	7	1,131	3	21,463	8	28,670	
	部 品		287		1,873				842		1,615
工業用	合 計	0	287	0	1,873	7	1,131	3	22,305	8	30,285
針(千本)				252	3,450						
テーブル及びカバー					379						3,258
総 計(ミシン合計)		1,667	14,610	0	0	7	1,131	3	21,463	8	28,670
総 計		1,667	14,897	0	5,702	7	1,131	3	22,305	8	33,543

		イタリア		トルコ		チェコ		アメリカ合衆国	
		数量	金額	数量	金額	数量	金額	数量	金額
家庭用	完成品(頭部含む)								
ミシン	部品								
家庭用	合計	0	0	0	0	0	0	0	0
工業用	自動式:単針直線								
	自動式:オーバーロック								
	自動式:その他	3	3,116	1	2,150	3	6,355		
	自動式計	3	3,116	1	2,150	3	6,355	0	0
	その他:単針直線								
	その他:オーバーロック								
	その他:その他	1	1,938						
	その他計	1	1,938	0	0	0	0	0	0
	小計	4	5,054	1	2,150	3	6,355	0	0
	部品		242						925
工業用	合計	4	5,296	1	2,150	3	6,355	0	925
針(千本)						8	273		
テーブル及びカバー									
総計(ミシン合計)		4	5,054	1	2,150	3	6,355	0	0
総計		4	5,296	1	2,150	3	6,628	0	925

		総計5月計		対前年同期比		累計1~5月計		対前年同期比	
		数量	金額	数量	金額	数量	金額	数量	金額
家庭用	完成品(頭部含む)	60,611	580,057	141.4	104.7	319,273	3,677,495	81.9	93.6
ミシン	部品	0	54,691	-	74.7	0	305,212	-	102.2
家庭用	合計	60,611	634,748	141.4	101.2	319,273	3,982,707	81.9	94.2
工業用	自動式:単針直線	78	15,177	19.2	53.0	383	55,061	17.3	35.3
	自動式:オーバーロック	16	20,164	4.5	51.4	773	56,293	171.4	77.6
	自動式:その他	240	76,854	119.4	131.8	2,214	304,413	91.9	86.0
	自動式計	334	112,195	34.5	88.9	3,370	415,767	66.5	71.4
	その他:単針直線	417	31,785	65.1	70.3	1,764	142,455	109.4	118.6
	その他:オーバーロック	362	20,404	362.0	354.1	691	49,049	39.7	53.0
	その他:その他	804	100,264	137.2	133.2	2,984	301,244	89.6	80.9
	その他計	1,583	152,453	119.3	120.7	5,439	492,748	81.4	84.2
	小計	1,917	264,648	83.6	104.9	8,809	908,515	75.0	77.8
	部品	0	897,537	-	145.6	0	3,866,707	-	129.7
工業用	合計	1,917	1,162,185	83.6	133.7	8,809	4,775,222	75.0	115.1
針(千本)		40,533	137,148	77.4	68.2	183,087	605,334	67.6	61.5
テーブル及びカバー		0	13,770	-	108.8	0	60,868	-	128.7
総計(ミシン合計)		62,528	844,705	138.5	104.8	328,082	4,586,010	81.7	90.0
総計		62,528	1,947,851	138.5	113.9	328,082	9,424,131	81.7	100.2