

2018 — 4

No. 778

JASMA

(生産・輸出・輸入統計)

一般社団法人日本縫製機械工業会

JAPAN SEWING MACHINERY MANUFACTURERS ASSOCIATION

105-0004 東京都港区新橋5-25-3

電話 03-6435-8190

FAX 03-6435-8192

URL <http://www.jasma.or.jp/>

JASMA

(生産・輸出・輸入統計)

2018年4月分 目次

I 4月の概況	1
II 月次推移グラフ(2017年1月～12月 2018年1月～)	
1家庭用ミシンの生産、販売、在庫台数	3
2家庭用ミシンの生産、販売金額	4
3家庭用ミシンの輸出台数、金額	5
4家庭用ミシンの輸出台数、金額	6
5工業用ミシンの生産、販売、在庫台数	7
6工業用ミシンの生産、販売金額	8
7工業用ミシンの輸出台数、金額	9
8工業用ミシンの輸出台数、金額	10
III 生産、販売、在庫データ	11
IV 国別、地域別輸出データ	12
V 国別、地域別輸入データ	19

4月の概況

I. ミシン

「生産」

(1)4月実績 (単位:台、百万円、%)				(2)1~4月実績 (単位:台、百万円、%)					
	数量	前年同期比	金額	前年同期比		数量	前年同期比	金額	前年同期比
ミシン合計	13,280	109.8	2,824	107.2	ミシン合計	51,718	103.1	10,664	103.1
家庭用ミシン計	4,000	106.0	180	120.0	家庭用ミシン計	16,806	95.1	799	109.3
工業用ミシン計	9,280	111.5	2,644	106.4	工業用ミシン計	34,912	107.4	9,865	102.7

① 4月のミシン生産は、「家庭用」は4,000台、180百万円で、前年同期比106.0%(台数)、120.0%(金額)、「工業用」は9,280台、2,644百万円で、前年同期比111.5%(台数)、106.4%(金額)である。
機種別内訳をみると、「工業用」は、「一本針直線本縫」が前年同期比84.9%(台数)、117.0%(金額)、「ヘリ縫」が105.0%(台数)、100.8%(金額)、「その他」は114.3%(台数)、106.5%(金額)である。

② 前月比では、「家庭用」は台数で97.2%、金額で90.0%、「工業用」は台数で101.4%、金額で101.3%である。

「販売」

(1)4月実績 (単位:台、百万円、%)				(2)1~4月実績 (単位:台、百万円、%)					
	数量	前年同期比	金額	前年同期比		数量	前年同期比	金額	前年同期比
ミシン合計	20,464	130.9	3,311	107.2	ミシン合計	72,303	115.4	12,700	109.2
家庭用ミシン計	4,067	103.9	190	109.2	家庭用ミシン計	16,814	92.3	794	102.2
工業用ミシン計	16,397	139.9	3,121	107.1	工業用ミシン計	55,489	124.8	11,906	109.7

① 4月のミシン販売は、「家庭用」は4,067台、190百万円で、前年同期比103.9%(台数)、109.2%(金額)、「工業用」は16,397台、3,121百万円で、前年同期比139.9%(台数)、107.1%(金額)である。
機種別内訳をみると、「工業用」は、「一本針直線本縫」が前年同期比117.6%(台数)、111.1%(金額)、「ヘリ縫」が224.8%(台数)、181.5%(金額)、「その他」は111.0%(台数)、99.6%(金額)である。

② 前月比では、「家庭用」は台数で100.2%、金額で102.7%、「工業用」は台数で100.7%、金額で91.8%である。

「輸出」

地域別輸出実績(4月)

(単位:台、千円、%、部品含まず)

	家庭用ミシン		前年同期比		工業用ミシン		前年同期比		合計		前年同期比	
	数量	金額	数量	金額	数量	金額	数量	金額	数量	金額	数量	金額
東アジア	1	398	20.0	96.6	4,578	1,291,652	139.4	139.7	4,579	1,292,050	139.3	139.7
東南アジア	11,684	35,452	177.8	154.0	5,378	932,804	79.5	73.1	17,062	968,256	127.9	74.5
中近東	11,810	61,952	79.5	88.6	541	9,812	54.6	19.6	12,351	71,764	78.0	59.8
ヨーロッパ	811	37,336	106.4	98.6	2,087	501,082	122.7	126.8	2,898	538,418	117.7	124.4
北米	467	37,893	65.3	94.4	1,183	364,408	85.7	98.6	1,650	402,301	78.8	98.1
中米	0	0	-	-	167	45,376	397.6	880.2	167	45,376	397.6	880.2
南米	0	0	-	-	213	24,048	92.2	91.9	213	24,048	92.2	91.9
アフリカ	0	0	0.0	0.0	15	26,315	375.0	5,796.3	15	26,315	11.5	3,000.6
大洋州	0	0	0.0	0.0	0	0	0.0	0.0	0	0	0.0	0.0
合計	24,773	173,031	106.9	97.1	14,162	3,195,497	98.4	104.9	38,935	3,368,528	103.6	104.4
前月比	139.9	84.9	-	-	80.7	87.5	-	-	110.4	87.4	-	-

国別輸出実績(4月)

(単位:台、千円、%、部品含まず)

	家庭用ミシン		前年同期比		工業用ミシン		前年同期比		合計		前年同期比	
	数量	金額	数量	金額	数量	金額	数量	金額	数量	金額	数量	金額
1.シンガポール	14	731	-	-	3,302	692,430	120.7	90.0	3,316	693,161	121.2	90.1
2.香港	1	398	-	-	1,728	524,281	115.2	120.2	1,729	524,679	115.3	120.3
3.アメリカ合衆国	452	33,682	63.2	83.9	1,183	364,408	95.0	100.3	1,635	398,090	83.4	98.7
4.中国	0	0	-	-	2,637	738,088	191.5	190.0	2,637	738,088	191.5	190.0
5.ポーランド	0	0	-	-	814	284,438	208.7	178.3	814	284,438	208.7	178.3
6.マレーシア	0	0	0.0	0.0	0	0	0.0	0.0	0	0	0.0	0.0
7.ドイツ	805	36,898	9.2	74.2	424	53,927	53.5	111.8	1,229	90,825	12.9	92.7
8.ベトナム	4,768	6,737	717.0	22.0	424	106,912	90.6	135.9	5,192	113,649	458.3	104.0
9.アラブ首長国連	8,632	50,122	172,640.0	12,165.5	421	6,373	126.0	8.7	9,053	56,495	2,670.5	76.4
10.インド	0	0	-	-	706	59,621	46.9	188.2	706	59,621	46.9	188.2
合計(その他含む)	24,773	173,031	106.9	97.1	14,162	3,195,497	98.4	104.9	38,935	3,368,528	103.6	104.4
累計	79,597	740,449	89.0	96.1	56,387	12,390,867	107.6	103.4	135,984	13,131,316	95.9	102.9

※順位は前年の「合計金額」上位10カ国

① 4月の輸出は、「家庭用」は24,773台、173,031千円で、前年同期比106.9%(台数)、97.1%(金額)、「工業用」は14,162台、3,195,497千円で、前年同期比98.4%(台数)、104.9%(金額)である。

② 前月比では、「家庭用」は台数で139.9%、金額で84.9%、「工業用」は台数で80.7%、金額で87.5%である。

③ 国別の輸出では、「家庭用」は主要国の「アメリカ」が前年同期比63.2%(台数)、83.9%(金額)である。「工業用」は主要国の「シンガポール」が前年同期比120.7%(台数)、90.0%(金額)、「中国」が前年同期比191.5%(台数)、190.0%(金額)、「アメリカ」が前年同期比95.0%(台数)、100.3%(金額)、「香港」が前年同期比115.2%(台数)、120.2%(金額)である。

「輸入」 国別輸入実績(4月) (単位:台、千円、%、部品含まず)

	家庭用ミシ		前年同期比		工業用ミシ		前年同期比		合計		前年同期比	
	数量	金額	数量	金額	数量	金額	数量	金額	数量	金額	数量	金額
1. 中国	33,836	333,723	111.1	176.5	1,237	87,638	70.5	49.4	35,073	421,361	108.9	115.0
2. 台湾	8,616	129,094	70.1	75.5	209	27,185	36.2	63.0	8,825	156,279	68.5	73.0
3. ベトナム	13,301	125,889	83.0	81.9	45	9,132	145.2	119.0	13,346	135,021	83.1	83.6
4. タイ	6,000	31,893	124.1	78.8	0	0	-	-	6,000	31,893	124.1	78.8
5. イタリア	0	0	-	-	1	1,906	12.5	15.8	1	1,906	12.5	15.8
6. ドイツ	0	0	-	-	13	9,302	216.7	382.6	13	9,302	216.7	382.6
7. ベルギー	0	0	-	-	0	0	0.0	0.0	0	0	0.0	0.0
8. フィリピン	0	0	-	-	200	1,828	33.3	21.5	200	1,828	33.3	21.5
9. チェコ	0	0	-	-	4	4,264	-	-	4	4,264	-	-
10. アメリカ	0	0	-	-	0	0	0.0	0.0	0	0	0.0	0.0
合計(その他含む)	61,753	620,599	97.1	111.9	1,714	149,328	57.4	57.0	63,467	769,927	95.3	94.3
前月比	133.9	95.6	-	-	107.1	121.0	-	-	133.0	99.6	-	-
累計	258,662	3,097,438	74.6	91.8	6,892	643,867	72.9	70.3	265,554	3,741,305	74.5	87.2

※順位は前年の「合計金額」上位10カ国

- ① 4月の輸入は「家庭用」は61,753台、620,599千円で、前年同期比97.1%(台数)、111.9%(金額)である。
「工業用」は1,714台、149,328千円で、前年同期比57.4%(台数)、57.0%(金額)である。
国別の占有率をみると、「家庭用」は「中国」が台数で54.8%、金額で53.8%、「台湾」が台数で14.0%、金額で20.8%である。
「工業用」は「中国」が台数で72.2%、金額で58.7%、「台湾」が台数で12.2%、金額で18.2%である。
- ② 前月比では、「家庭用」は台数で133.9%、金額で95.6%、「工業用」は台数で107.1%、金額で121.0%である。

II. 部品

「輸出」 地域別輸出実績(4月) (単位:千円、%)

	家庭用ミシ部品 家庭用ミシもの	前年 同期比	工業用ミシ部品				前年 同期比	針	前年 同期比	テーブル、カバー	前年 同期比
			ホビケース	カマ	その他	合計					
東アジア	16,153	89.9	28,558	303,232	287,734	619,524	123.2	86,024	142.2	0	0.0
東南アジア	3,294	54.6	8,351	86,491	148,471	243,313	94.4	106,611	77.1	2,378	61.3
中近東	257	2.0	0	517	4,986	5,503	109.2	541	8.8	0	0.0
ヨーロッパ	1,794	763.4	4,282	10,657	64,651	79,590	89.8	5,180	50.2	0	-
北米	975	26.7	7,263	29,006	129,719	165,988	110.0	4,991	73.2	2,078	412.3
中米	0	-	410	3,547	29,962	33,919	134.6	0	-	0	-
南米	0	0.0	384	933	2,359	3,676	28.5	410	144.4	0	-
アフリカ	0	-	0	433	5,589	6,022	78.1	0	-	0	-
大洋州	0	0.0	0	0	239	239	14.0	0	-	0	-
合計	22,473	53.1	49,248	434,816	673,710	1,157,774	110.0	203,757	91.7	4,456	70.9
前年同期比	53.1	-	89.0	107.9	113.4	110.0	-	91.7	-	70.9	-
前月比	53.5	-	76.1	85.2	89.3	87.1	-	67.9	-	73.6	-
累計	102,038	102.2	221,127	1,624,139	2,545,061	4,390,327	112.8	1,025,662	79.4	18,305	53.2
前年同期比	102.2	-	117.9	122.6	106.9	112.8	-	79.4	-	53.2	-

注:平成24年1月から、「テーブル及びカバー」については、家庭用部品から分かれ単独の品目になった。

- ① 4月の部品輸出は「家庭用ミシ部品」が22,473千円、「工業用ミシ部品」が1,157,774千円、「針」が203,757千円、前年同期比では「家庭用」が53.1%、「工業用」が110.0%、「針」が91.7%である。
- ② 前月比では、「家庭用」が53.5%、「工業用」が87.1%、「針」が67.9%である。

「輸入」 国別輸入実績(4月) (単位:千円、%)

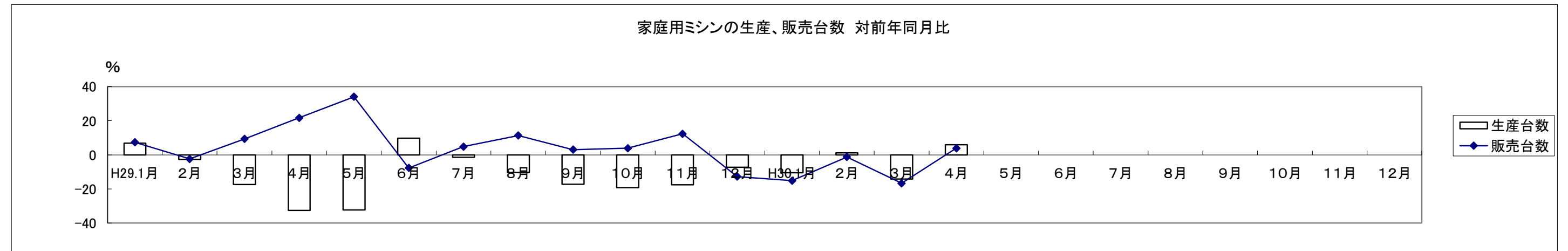
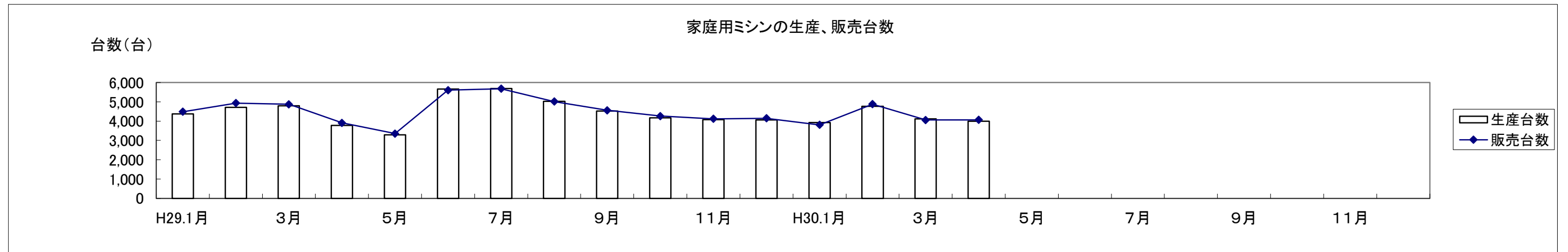
	家庭用部品	工業用部品	針	テーブル、カバー	小計
韓国	0	2,839	0	0	0
中国	1,963	390,087	318	5,688	6,006
台湾	55,200	27,185	0	246	246
香港	0	0	0	0	0
ベトナム	206	216,465	123,258	0	123,258
タイ	1,276	0	0	0	0
シンガポール	587	2,475	3,133	1,466	4,599
インド	0	0	0	0	0
イギリス	0	0	0	0	0
ドイツ	0	471	0	0	0
スイス	0	0	0	0	0
ポルトガル	0	0	0	0	0
イタリア	0	0	0	0	0
アメリカ	0	1,872	0	0	0
合計(その他含む)	59,232	714,635	126,709	7,400	134,109
前年同期比	178.3	123.6	70.5	76.7	70.8
前月比	81.3	96.7	117.9	56.6	111.2
累計	250,521	2,969,170	468,186	47,098	515,284
前年同期比	111.4	125.5	59.8	135.9	63.0

- ① 4月の部品輸入は「家庭用ミシ部品」が59,232千円、「工業用ミシ部品」が714,635千円、「針」が126,709千円、「テーブル及びカバー」が7,400千円、前年同期比では「家庭用」が178.3%、「工業用」が123.6%、「針」が70.5%、「テーブル及びカバー」が76.7%である。
- ② 前月比では、「家庭用」が81.3%、「工業用」が96.7%、「針」が117.9%、「テーブル及びカバー」が56.6%である。

家庭用ミシンの生産、販売、在庫台数(月次) (17/1~12,18/1~)

単位:台、%

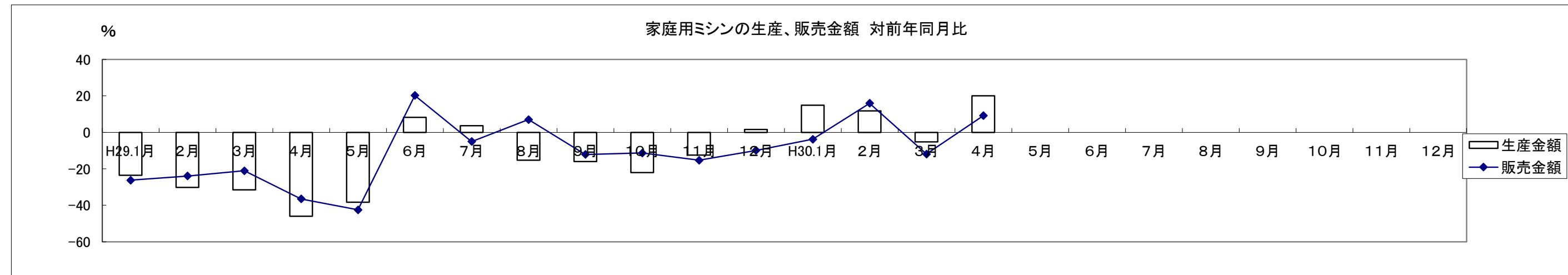
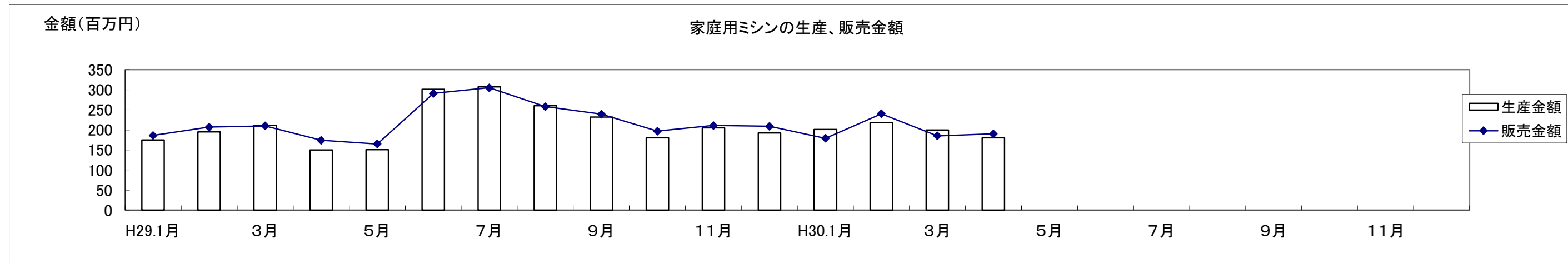
西 暦	17.1	17.2	17.3	17.4	17.5	17.6	17.7	17.8	17.9	17.10	17.11	17.12	18.1	18.2	18.3	18.4	18.5	18.6	18.7	18.8	18.9	18.10	18.11	18.12
和 暦	H29.1月	2月	3月	4月	5月	6月	7月	8月	9月	10月	11月	12月	H30.1月	2月	3月	4月	5月	6月	7月	8月	9月	10月	11月	12月
生産台数	4,379	4,714	4,798	3,775	3,293	5,661	5,693	5,030	4,519	4,165	4,083	4,064	3,922	4,767	4,117	4,000								
対前年比	6.9	-2.7	-17.3	-32.5	-32.2	9.8	-1.4	-10.4	-17.2	-19.2	-17.5	-7.2	-10.4	1.1	-14.2	6.0								
販売台数	4,487	4,937	4,872	3,913	3,352	5,608	5,681	5,015	4,562	4,265	4,120	4,146	3,809	4,878	4,060	4,067								
対前年比	5.0	4.1	-9.5	-28.3	-31.8	17.3	2.8	-5.1	-19.0	-17.3	-21.9	-12.8	-15.1	-1.2	-16.7	3.9								
在庫台数	1,059	836	762	624	569	624	642	656	620	520	483	401	516	409	466	399								
対前年比	113.9	40.3	-25.1	-46.1	-48.2	-57.7	-62.7	-67.9	-66.9	-72.1	-68.6	-65.6	-51.3	-51.1	-38.8	-36.1								



家庭用ミシンの生産、販売金額(月次) (17/1~18/12)

単位:百万円、%

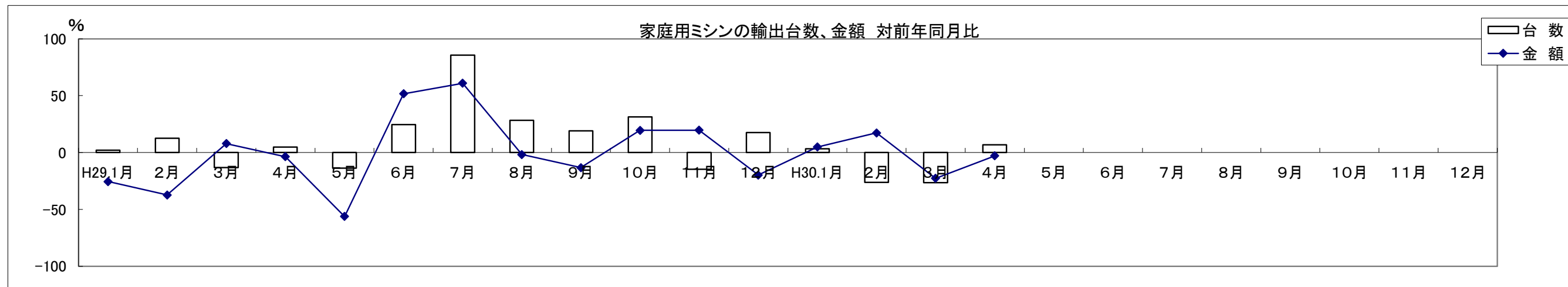
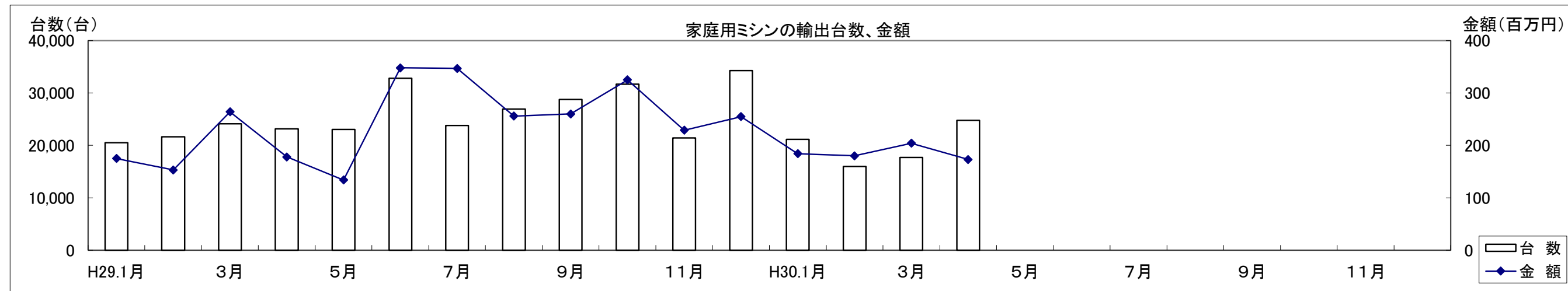
西暦	17.1	17.2	17.3	17.4	17.5	17.6	17.7	17.8	17.9	17.10	17.11	17.12	18.1	18.2	18.3	18.4	18.5	18.6	18.7	18.8	18.9	18.10	18.11	18.12
和暦	H29.1月	2月	3月	4月	5月	6月	7月	8月	9月	10月	11月	12月	H30.1月	2月	3月	4月	5月	6月	7月	8月	9月	10月	11月	12月
生産金額	175	195	211	150	151	301	307	260	232	180	205	192	201	218	200	180								
対前年比	-23.6	-30.1	-31.5	-46.0	-38.4	8.3	3.7	-15.3	-15.9	-22.1	-12.4	1.6	14.9	11.8	-5.2	20.0								
販売金額	186	207	210	174	165	291	305	258	239	197	211	209	179	240	185	190								
対前年比	-26.2	-23.9	-21.1	-36.5	-42.5	20.2	-5.0	7.1	-12.1	-11.3	-15.3	-9.9	-3.8	15.9	-11.9	9.2								



家庭用ミシンの輸出台数、金額(月次) (17/1~12,18/1~)

単位:台、百万円、%

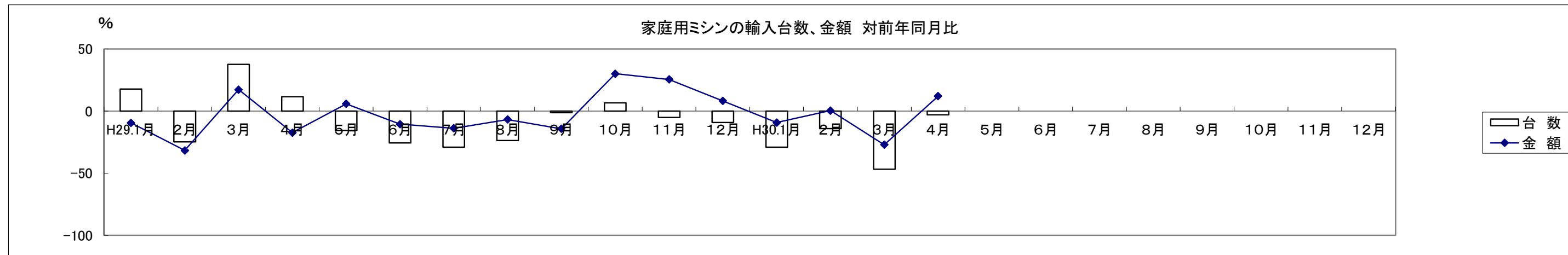
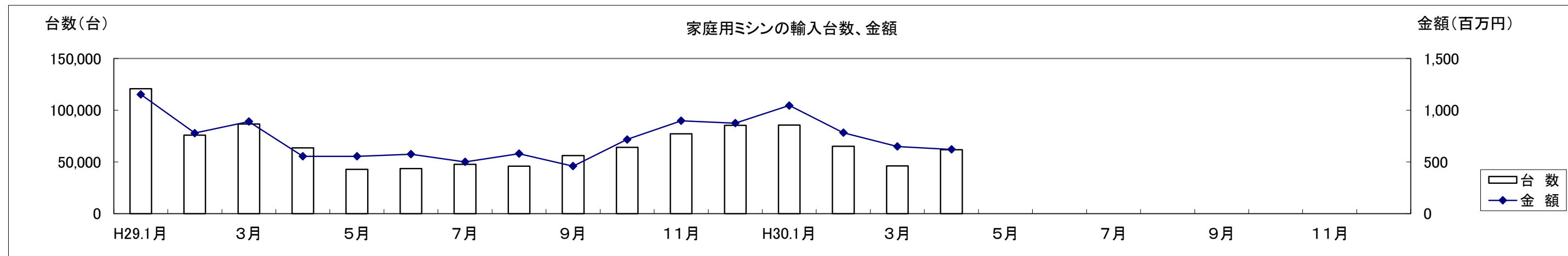
西暦	17.1	17.2	17.3	17.4	17.5	17.6	17.7	17.8	17.9	17.10	17.11	17.12	18.1	18.2	18.3	18.4	18.5	18.6	18.7	18.8	18.9	18.10	18.11	18.12
和暦	H29.1月	2月	3月	4月	5月	6月	7月	8月	9月	10月	11月	12月	H30.1月	2月	3月	4月	5月	6月	7月	8月	9月	10月	11月	12月
台数	20,501	21,641	24,105	23,170	23,026	32,833	23,798	26,944	28,790	31,660	21,444	34,268	21,165	15,950	17,709	24,773								
対前年比	2.0	12.7	-13.1	4.8	-13.8	24.5	85.6	28.2	19.2	31.4	-14.7	17.6	3.2	-26.3	-26.5	6.9								
金額	175	153	264	178	134	348	347	256	260	325	229	255	184	180	204	173								
対前年比	-25.6	-37.3	7.8	-3.7	-56.2	51.6	60.9	-1.8	-13.3	19.5	19.6	-19.8	4.8	17.2	-22.6	-2.9								



家庭用ミシンの輸入台数、金額(月次) (17/1~12,18/1~)

単位:台、百万円、%

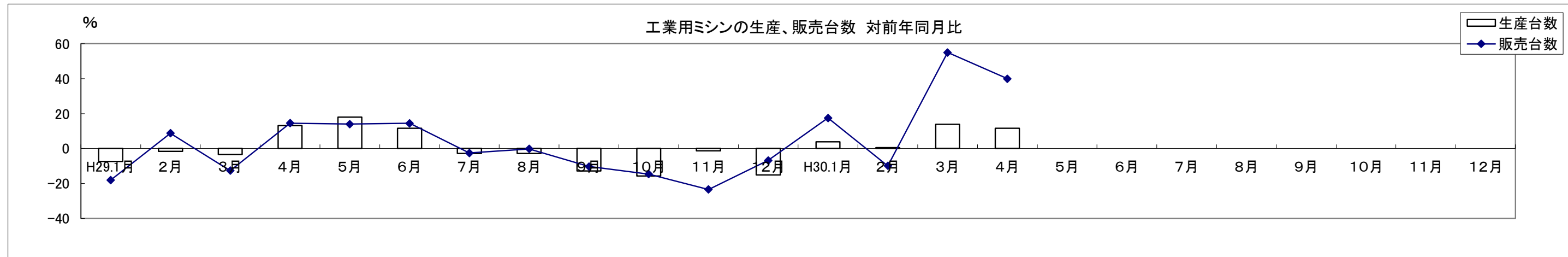
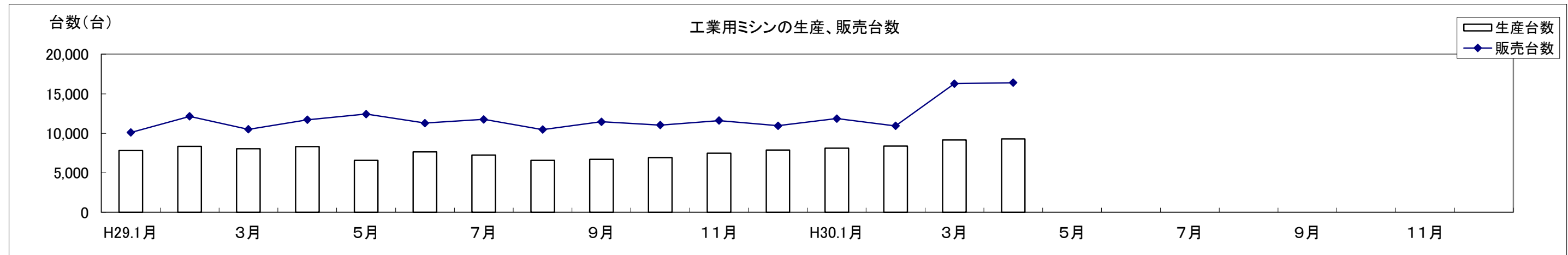
西暦	17.1	17.2	17.3	17.4	17.5	17.6	17.7	17.8	17.9	17.10	17.11	17.12	18.1	18.2	18.3	18.4	18.5	18.6	18.7	18.8	18.9	18.10	18.11	18.12
和暦	H29.1月	2月	3月	4月	5月	6月	7月	8月	9月	10月	11月	12月	H30.1月	2月	3月	4月	5月	6月	7月	8月	9月	10月	11月	12月
台数	120,730	75,741	86,730	63,620	42,853	43,648	47,653	45,775	56,255	64,099	77,213	85,293	85,708	65,075	46,126	61,753								
対前年比	17.8	-24.8	37.6	11.5	-15.6	-25.5	-29.1	-23.8	-1.2	6.5	-5.0	-9.2	-29.0	-14.1	-46.8	-2.9								
金額	1,152	779	890	554	554	575	501	580	459	717	898	874	1,045	782	649	621								
対前年比	-9.5	-31.7	17.3	-17.4	5.8	-10.5	-13.8	-6.8	-14.2	30.0	25.4	8.1	-9.3	0.4	-27.0	11.9								



工業用ミシンの生産、販売、在庫台数(月次) (17/1~12,18/1~)

単位:台、%

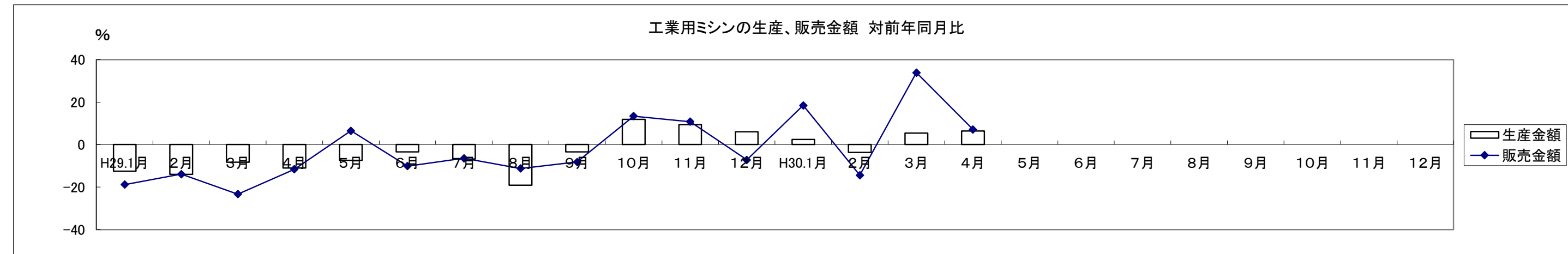
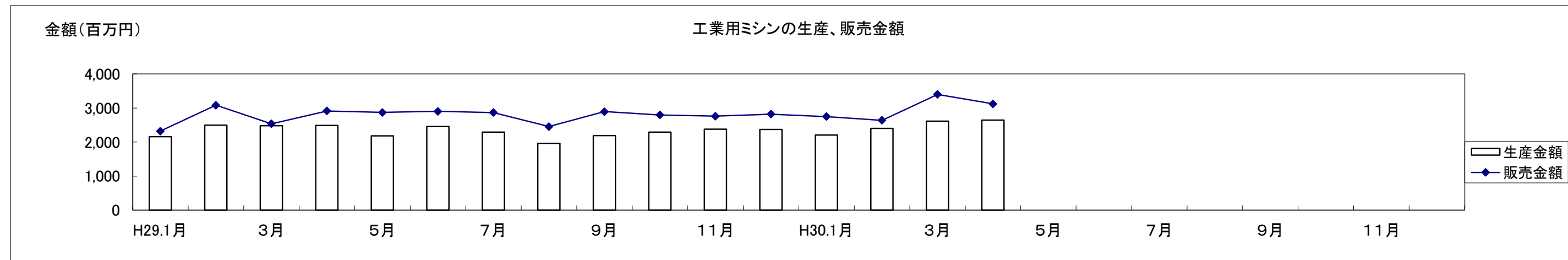
西暦	17.1	17.2	17.3	17.4	17.5	17.6	17.7	17.8	17.9	17.10	17.11	17.12	18.1	18.2	18.3	18.4	18.5	18.6	18.7	18.8	18.9	18.10	18.11	18.12
和暦	H29.1月	2月	3月	4月	5月	6月	7月	8月	9月	10月	11月	12月	H30.1月	2月	3月	4月	5月	6月	7月	8月	9月	10月	11月	12月
生産台数	7,803	8,336	8,037	8,320	6,587	7,640	7,234	6,585	6,700	6,919	7,488	7,880	8,104	8,379	9,149	9,280								
対前年比	-3.2	-0.9	-4.6	-8.7	-20.4	-19.6	-18.4	-21.3	-15.8	-5.4	-0.1	10.2	3.9	0.5	13.8	11.5								
販売台数	10,100	12,140	10,507	11,717	12,427	11,285	11,764	10,466	11,466	11,049	11,612	10,955	11,869	10,939	16,284	16,397								
対前年比	-19.4	-9.6	-24.9	-17.4	-17.1	-29.0	-24.6	-23.5	-23.4	-13.3	-7.7	-21.1	17.5	-9.9	55.0	39.9								
在庫台数	14,702	14,117	14,565	15,416	13,741	13,963	13,345	13,696	13,380	13,238	13,208	13,391	14,146	15,609	14,229	13,595								
対前年比	7.0	-0.1	1.0	0.9	-8.8	-6.5	-9.9	-12.0	-13.3	-10.7	-10.3	-0.3	-3.8	10.6	-2.3	-11.8								



工業用ミシンの生産、販売金額(月次) (17/1~12,18/1~)

単位: 百万円、%

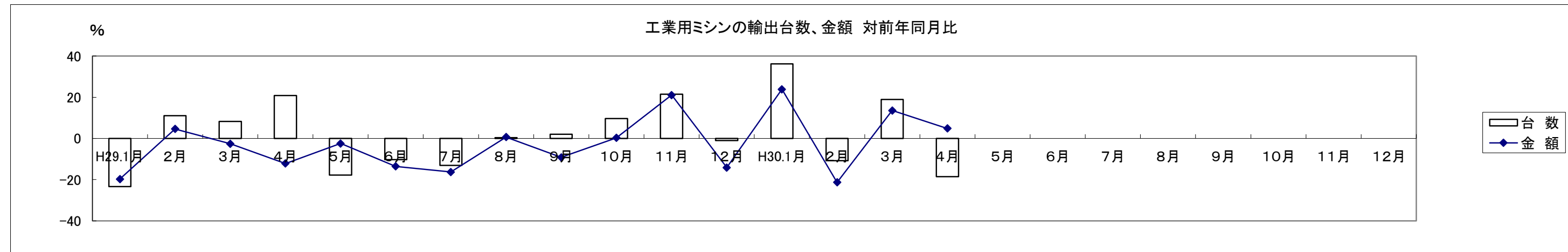
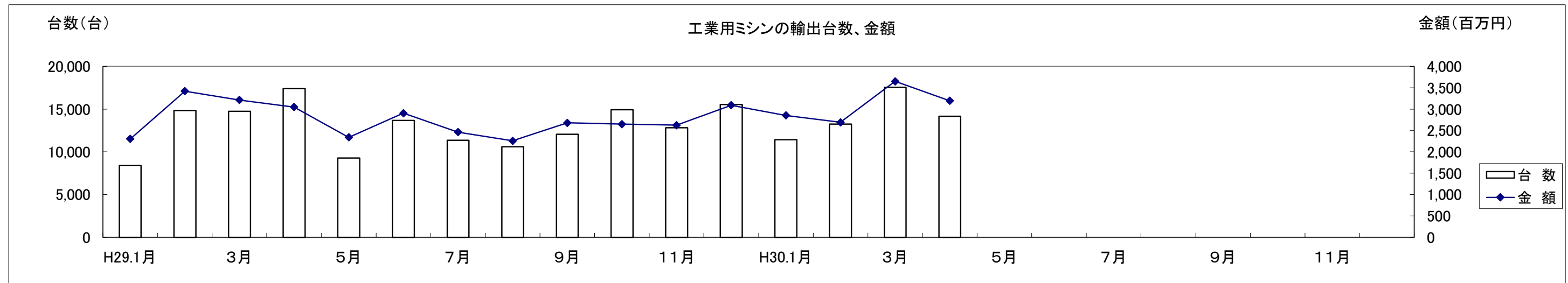
西暦	17.1	17.2	17.3	17.4	17.5	17.6	17.7	17.8	17.9	17.10	17.11	17.12	18.1	18.2	18.3	18.4	18.5	18.6	18.7	18.8	18.9	18.10	18.11	18.12
和暦	H29.1月	2月	3月	4月	5月	6月	7月	8月	9月	10月	11月	12月	H30.1月	2月	3月	4月	5月	6月	7月	8月	9月	10月	11月	12月
生産金額	2,154	2,495	2,477	2,484	2,180	2,458	2,290	1,963	2,191	2,292	2,377	2,371	2,207	2,404	2,610	2,644								
対前年比	-12.5	-14.0	-8.3	-11.1	-7.4	-3.5	-6.8	-19.1	-3.5	11.9	9.4	6.0	2.5	-3.6	5.4	6.4								
販売金額	2,321	3,081	2,538	2,914	2,871	2,901	2,865	2,454	2,894	2,794	2,760	2,817	2,750	2,637	3,398	3,121								
対前年比	-18.8	-13.9	-23.3	-11.6	6.5	-10.1	-6.4	-11.3	-8.2	13.4	10.8	-7.2	18.5	-14.4	33.9	7.1								



工業用ミシンの輸出台数、金額(月次) (17/1~12,18/1~)

単位:台、百万円、%

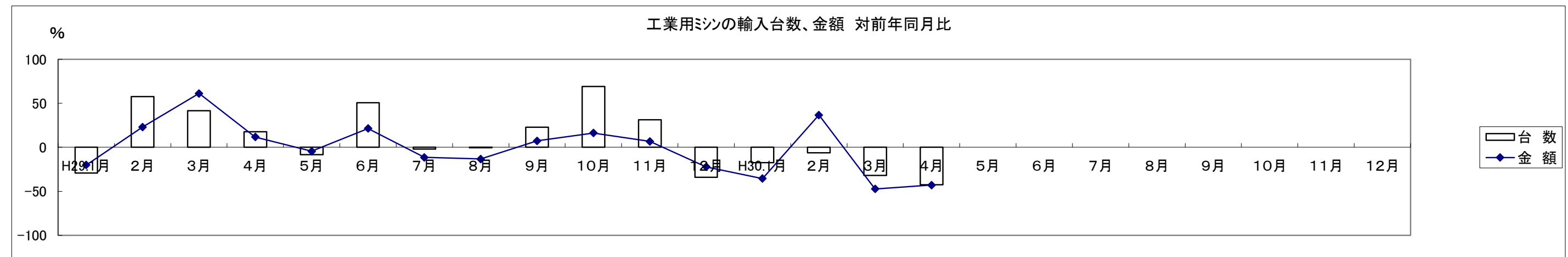
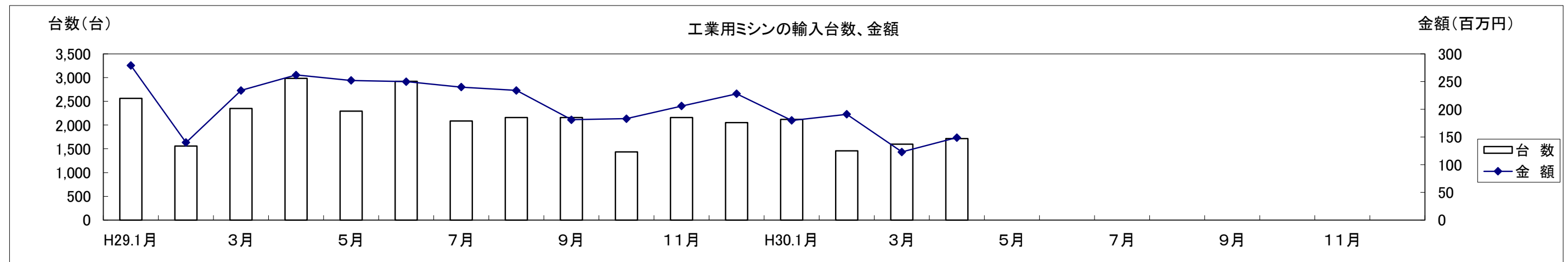
西暦	17.1	17.2	17.3	17.4	17.5	17.6	17.7	17.8	17.9	17.10	17.11	17.12	18.1	18.2	18.3	18.4	18.5	18.6	18.7	18.8	18.9	18.10	18.11	18.12
和暦	H29.1月	2月	3月	4月	5月	6月	7月	8月	9月	10月	11月	12月	H30.1月	2月	3月	4月	5月	6月	7月	8月	9月	10月	11月	12月
台数	8,384	14,843	14,761	17,398	9,277	13,682	11,359	10,582	12,049	14,942	12,829	15,528	11,420	13,250	17,555	14,162								
対前年比	-23.4	11.1	8.3	20.9	-17.8	-10.2	-13.1	0.3	2.1	9.6	21.5	-1.0	36.2	-10.7	18.9	-18.6								
金額	2,303	3,422	3,215	3,048	2,339	2,905	2,462	2,257	2,679	2,649	2,623	3,091	2,852	2,692	3,652	3,195								
対前年比	-19.7	4.6	-2.5	-12.2	-2.4	-13.5	-16.3	0.7	-9.2	0.3	21.0	-14.1	23.8	-21.3	13.6	4.9								



工業用ミシンの輸入台数、金額(月次) (17/1~12,18/1~)

単位: 台、百万円、%

西暦	17.1	17.2	17.3	17.4	17.5	17.6	17.7	17.8	17.9	17.10	17.11	17.12	18.1	18.2	18.3	18.4	18.5	18.6	18.7	18.8	18.9	18.10	18.11	18.12
和暦	H29.1月	2月	3月	4月	5月	6月	7月	8月	9月	10月	11月	12月	H30.1月	2月	3月	4月	5月	6月	7月	8月	9月	10月	11月	12月
台数	2,563	1,560	2,352	2,984	2,294	2,921	2,087	2,160	2,162	1,436	2,162	2,054	2,118	1,460	1,600	1,714								
対前年比	-3.0	-52.7	-25.7	-5.0	-25.3	-26.9	-29.6	-11.2	-38.6	-55.1	-11.2	-4.9	-17.4	-6.4	-32.0	-42.6								
金額	279	140	234	262	252	250	240	234	181	183	206	228	180	191	123	149								
対前年比	-5.9	-50.9	-28.3	-17.0	-19.0	-26.4	-18.6	-9.4	-36.5	-19.1	-6.5	-2.6	-35.5	36.6	-47.3	-43.0								



生産・販売・在庫

(単位:台、百万円、%)

	項目 機種別	2018年 (平成30年) 4月									
		生産				販売				在庫	
		数量	前年同期比	金額	前年同期比	数量	前年同期比	金額	前年同期比	数量	前年同期比
家庭用	家庭用ミシン計	4,000	106.0	180	120.0	4,067	103.9	190	109.2	399	63.9
工業用	一本針直線本縫	482	84.9	55	117.0	740	117.6	60	111.1	334	58.1
	へり縫	718	105.0	127	100.8	6,612	224.8	472	181.5	7,019	93.1
	その他の工業用ミシン	8,080	114.3	2,462	106.5	9,045	111.0	2,589	99.6	6,242	85.5
	工業用ミシン計	9,280	111.5	2,644	106.4	16,397	139.9	3,121	107.1	13,595	88.2
ミシン合計		13,280	109.8	2,824	107.2	20,464	130.9	3,311	107.2	13,994	87.2

1. 出所:経済産業省生産動態統計

2. 在庫は当月末実績を示す。

備考:(1)平成14年1月から家庭用ミシンの機種区分が変更され、手編機は調査対象機種から外れた。

(2)平成17年1月から工業用ミシンの機種区分が変更され、「織物用・ニット縫用・その他」と「その他」が統合されました。

	項目 機種別	2018年 (平成30年) 1～4月									
		生産				販売				在庫	
		数量	前年同期比	金額	前年同期比	数量	前年同期比	金額	前年同期比	数量	前年同期比
家庭用	家庭用ミシン計	16,806	95.1	799	109.3	16,814	92.3	794	102.2	399	63.9
工業用	一本針直線本縫	2,809	130.2	245	112.9	3,058	137.9	268	114.5	334	58.1
	へり縫	2,688	78.2	441	66.5	17,374	146.7	1,336	130.9	7,019	93.1
	その他の工業用ミシン	29,415	109.3	9,179	105.1	35,057	115.3	10,302	107.3	6,242	85.5
	工業用ミシン計	34,912	107.4	9,865	102.7	55,489	124.8	11,906	109.7	13,595	88.2
ミシン合計		51,718	103.1	10,664	103.1	72,303	115.4	12,700	109.2	13,994	87.2

2018年4月輸出

(財務省関税局調)

(単位:台、千円、%)

		韓国		中国		台湾		香港		東アジア4月計		対前年同期比		東アジア1~4月計		対前年同期比		
		数量	金額	数量	金額	数量	金額	数量	金額	数量	金額	数量	金額	数量	金額	数量	金額	
家庭用ミシン	ジグザグ縫(電子速度調整式)									0	0	-	-	0	0	-	-	
	ジグザグ縫(その他)									0	0	-	-	0	0	-	-	
	その他							1	398	1	398	20.0	96.6	1	398	6.7	32.2	
	小計	0	0	0	0	0	0	1	398	1	398	20.0	96.6	1	398	6.3	25.6	
	部品 家庭用ミシンのもの				7,667		8,486			0	16,153	-	89.9	0	53,507	-	95.9	
家庭用ミシン合計	0	0	0	7,667	0	8,486	1	398	1	16,551	20.0	90.1	1	53,905	6.3	94.0		
工業用ミシン	自動式 単針直線(織物用)	1	1,600	15	51,810					16	53,410	177.8	348.2	39	124,474	86.7	325.4	
	自動式 単針直線(その他)									0	0	-	-	0	0	-	-	
	自動式 オーバーロック			15	9,076					15	9,076	115.4	131.4	109	35,969	227.1	117.3	
	自動式 その他	1	13,700	179	190,847			221	237,513	401	442,060	132.8	150.6	3,728	1,783,173	208.5	113.3	
	計	2	15,300	209	251,733	0	0	221	237,513	432	504,546	133.3	159.8	3,876	1,943,616	206.1	118.3	
	その他 単針直線(織物用)	55	1,461	20	4,074					75	5,535	394.7	85.2	150	24,761	82.9	80.0	
	その他 単針直線(その他)			45	8,192			19	2,621	64	10,813	39.8	29.7	769	134,781	119.2	98.9	
	その他 オーバーロック	20	962	20	8,511	1	510	491	51,974	532	61,957	108.4	70.5	1,684	249,042	113.8	116.7	
	その他 その他	126	8,973	2,343	465,578	9	2,077	997	232,173	3,475	708,801	151.9	148.3	11,397	2,407,314	143.1	142.0	
	計	201	11,396	2,428	486,355	10	2,587	1,507	286,768	4,146	787,106	140.1	129.3	14,000	2,815,898	136.3	135.6	
	小計	203	26,696	2,637	738,088	10	2,587	1,728	524,281	4,578	1,291,652	139.4	139.7	17,876	4,759,514	147.1	128.0	
	部品																	
	ボビンケース(個)	200	440	106,234	16,003	4,980	2,110	41,871	10,005	153,285	28,558	93.9	106.0	781,487	121,736	152.9	152.3	
	カマ(個)	2,140	4,129	89,117	201,029	2,070	7,460	42,034	90,614	135,361	303,232	76.3	111.9	520,578	1,117,325	113.4	128.8	
	その他		3,791		233,156		15,987		34,800	0	287,734	-	140.4	0	1,027,323	-	114.1	
小計		8,360		450,188		25,557		135,419	0	619,524	-	123.2	0	2,266,384	-	122.7		
工業用ミシン合計	203	35,056	2,637	1,188,276	10	28,144	1,728	659,700	4,578	1,911,176	139.4	133.9	17,876	7,025,898	147.1	126.2		
針(千本)			61	980	190	3,106	9,583	81,938	9,834	86,024	176.0	142.2	44,589	407,016	107.0	92.3		
テーブル及びカバー									0	0	-	-	0	1,805	-	227.0		
総計(ミシン合計)	203	26,696	2,637	738,088	10	2,587	1,729	524,679	4,579	1,292,050	139.3	139.7	17,877	4,759,912	146.9	127.9		
総計	203	35,056	2,637	1,196,923	10	39,736	1,729	742,036	4,579	2,013,751	139.3	133.6	17,877	7,488,624	146.9	123.5		

		ベトナム		タイ		シンガポール		マレーシア		フィリピン		インドネシア		カンボジア		ミャンマー	
		数量	金額	数量	金額	数量	金額	数量	金額	数量	金額	数量	金額	数量	金額	数量	金額
家庭用ミシン	ジグザグ縫(電子速度調整式)	2,325	3,426													519	2,811
	ジグザグ縫(その他)	2,443	3,311	218	1,277												
	その他					14	731									1,556	5,068
	小計	4,768	6,737	218	1,277	14	731	0	0	0	0	0	0	0	0	2,075	7,879
	部品 家庭用ミシンのもの		1,433		1,861												
家庭用ミシン合計	4,768	8,170	218	3,138	14	731	0	0	0	0	0	0	0	0	2,075	7,879	
工業用ミシン	自動式 単針直線(織物用)	2	2,016									2	2,020				
	自動式 単針直線(その他)																
	自動式 オーバーロック			4	1,784	2	628										
	自動式 その他	52	49,817			223	152,527					1	689				
	計	54	51,833	4	1,784	225	153,155	0	0	0	0	3	2,709	0	0	0	0
	その他 単針直線(織物用)					341	21,169										
	その他 単針直線(その他)					95	18,275										
	その他 オーバーロック	106	9,664			20	2,708					8	2,281				
	その他 その他	264	45,415	69	11,597	2,621	497,123			16	4,793	34	7,241	14	3,848	1	1,092
	計	370	55,079	69	11,597	3,077	539,275	0	0	16	4,793	42	9,522	14	3,848	1	1,092
	小計	424	106,912	73	13,381	3,302	692,430	0	0	16	4,793	45	12,231	14	3,848	1	1,092
	部品																
	ボビンケース(個)	26,792	4,223	1,600	821	6,086	1,508										
	カマ(個)	166,212	38,376	316	918	5,934	19,308			562	3,844						
	その他		73,501		10,804		36,348		914		4,065		1,719		513		
小計		116,100		12,543		57,164		914		7,909		1,719		513		0	
工業用ミシン合計	424	223,012	73	25,924	3,302	749,594	0	914	16	12,702	45	13,950	14	4,361	1	1,092	
針(千本)	2,716	23,952	6	280	3,944	30,236			61	2,320	29	1,205					
テーブル及びカバー		2,378															
総計(ミシン合計)	5,192	113,649	291	14,658	3,316	693,161	0	914	16	4,793	45	12,231	14	3,848	2,076	8,971	
総計	5,192	257,512	291	29,342	3,316	780,561	0	914	16	15,022	45	15,155	14	4,361	2,076	8,971	

		インド		パキスタン		スリランカ		バングラデシュ		マカオ		アフガニスタン		東南アジア4月計		対前年同期比		
		数量	金額	数量	金額	数量	金額	数量	金額	数量	金額	数量	金額	数量	金額	数量	金額	
家庭用ミシン	ジグザグ縫(電子速度調整式)											1,360	3,322	4,204	9,559	298.2	444.2	
	ジグザグ縫(その他)											1,500	7,487	4,161	12,075	595.3	332.3	
	その他											1,749	8,019	3,319	13,818	74.4	80.2	
	小計	0	0	0	0	0	0	0	0	0	0	4,609	18,828	11,684	35,452	177.8	154.0	
	部品 家庭用ミシンのもの													0	3,294	-	54.6	
	家庭用ミシン合計	0	0	0	0	0	0	0	0	0	0	4,609	18,828	11,684	38,746	177.8	133.3	
工業用ミシン	自動式 単針直線(織物用)					1	1,800	2	1,128					7	6,964	7.0	79.5	
	自動式 単針直線(その他)													0	0	-	-	
	自動式 オーバーロック													6	2,412	1.6	23.0	
	自動式 その他	1	2,308			3	5,104	2	1,007			664	4,589	946	216,041	230.2	53.4	
	計	1	2,308	0	0	4	6,904	4	2,135	0	0	664	4,589	959	225,417	109.5	53.1	
	その他 単針直線(織物用)													341	21,169	57.5	87.9	
	その他 単針直線(その他)	82	14,410											177	32,685	113.5	119.6	
	その他 オーバーロック	60	947					45	14,948					239	30,548	63.4	245.9	
	その他 その他	563	41,956	35	4,046			45	5,874					3,662	622,985	76.9	79.0	
	計	705	57,313	35	4,046	0	0	90	20,822	0	0	0	0	4,419	707,387	75.0	83.0	
	小計	706	59,621	35	4,046	4	6,904	94	22,957	0	0	664	4,589	5,378	932,804	79.5	73.1	
	部品																	
		ボビンケース(個)			21,520	1,529			331	270					56,329	8,351	109.6	136.1
		カマ(個)	4,422	5,836	10,408	14,921	353	2,453	161	835					188,368	86,491	124.1	111.7
		その他		8,512		2,042		5,146		4,357		550			0	148,471	-	85.3
	小計		14,348		18,492		7,599		5,462		550		0	0	243,313	-	94.4	
	工業用ミシン合計	706	73,969	35	22,538	4	14,503	94	28,419	0	550	664	4,589	5,378	1,176,117	79.5	76.7	
	針(千本)	4,637	25,265					1,912	23,353					13,305	106,611	58.1	77.1	
	テーブル及びカバー													0	2,378	-	61.3	
	総計(ミシン合計)	706	59,621	35	4,046	4	6,904	94	22,957	0	0	5,273	23,417	17,062	968,256	127.9	74.5	
	総計	706	99,234	35	22,538	4	14,503	94	51,772	0	550	5,273	23,417	17,062	1,323,852	127.9	77.6	

		東南アジア1~4月計		対前年同期比		イラン		イラク		サウジアラビア		カタール		オマーン		ヨルダン		
		数量	金額	数量	金額	数量	金額	数量	金額	数量	金額	数量	金額	数量	金額	数量	金額	
家庭用ミシン	ジグザグ縫(電子速度調整式)	8,107	20,329	163.6	170.0	1,131	1,317											
	ジグザグ縫(その他)	10,808	35,724	124.6	132.2	1,191	7,749	29	318									
	その他	10,139	43,562	100.9	112.7	827	2,446											
	小計	29,054	99,615	122.7	128.3	3,149	11,512	29	318	0	0	0	0	0	0	0	0	
	部品 家庭用ミシンのもの	0	12,623	-	102.5								257					
	家庭用ミシン合計	29,054	112,238	122.7	124.8	3,149	11,512	29	318	0	0	0	257	0	0	0	0	
工業用ミシン	自動式 単針直線(織物用)	606	44,263	30.7	101.8													
	自動式 単針直線(その他)	0	0	-	-													
	自動式 オーバーロック	208	28,629	25.5	52.7													
	自動式 その他	2,233	1,246,263	151.1	85.2												4	2,609
	計	3,047	1,319,155	71.4	84.5	0	0	0	0	0	0	0	0	0	0	0	4	2,609
	その他 単針直線(織物用)	1,824	93,209	114.1	61.9													
	その他 単針直線(その他)	891	144,594	92.8	101.6													
	その他 オーバーロック	770	59,156	54.6	72.5													
	その他 その他	13,250	2,494,895	87.8	85.1	116	830											
	計	16,735	2,791,854	87.8	84.5	116	830	0	0	0	0	0	0	0	0	0	0	0
	小計	19,782	4,111,009	84.8	84.5	116	830	0	0	0	0	0	0	0	0	0	4	2,609
	部品																	
		ボビンケース(個)	233,792	33,452	107.8	110.3												
		カマ(個)	646,822	323,759	138.5	134.3	432	517										
		その他	0	643,111	-	94.2						284		336				264
	小計	0	1,000,322	-	104.8		517		0		284		336		0		264	
	工業用ミシン合計	19,782	5,111,331	84.8	87.8	116	1,347	0	0	0	284	0	336	0	0	4	2,873	
	針(千本)	70,275	556,860	61.5	75.6									1	300	60	241	
	テーブル及びカバー	0	9,603	-	39.4													
	総計(ミシン合計)	48,836	4,210,624	103.9	85.2	3,265	12,342	29	318	0	0	0	0	0	0	4	2,609	
	総計	48,836	5,790,032	103.9	86.8	3,265	12,859	29	318	0	284	0	593	0	300	4	3,114	

		アラブ首長国連邦		中近東4月計		対前年同期比		中近東1~4月計		対前年同期比		スウェーデン		イギリス		オランダ		
		数量	金額	数量	金額	数量	金額	数量	金額	数量	金額	数量	金額	数量	金額	数量	金額	
家庭用ミシン	ジグザグ縫(電子速度調整式)	1,378	7,691	2,509	9,008	40.6	36.6	8,389	28,347	45.1	38.6							
	ジグザグ縫(その他)	1,926	16,326	3,146	24,393	150.5	185.2	12,511	98,294	86.9	106.3							
	その他	5,328	26,105	6,155	28,551	93.4	88.8	22,197	99,394	90.6	86.0	6	438					
	小計	8,632	50,122	11,810	61,952	79.5	88.6	43,097	226,035	74.9	80.3	6	438	0	0	0	0	
	部品 家庭用ミシンのもの			0	257	-	2.0	0	14,262	-	83.4							
	家庭用ミシン合計	8,632	50,122	11,810	62,209	79.5	75.3	43,097	240,297	74.9	80.5	6	438	0	0	0	0	
工業用ミシン	自動式 単針直線(織物用)			0	0	-	-	1,134	6,111	84.4	80.6							
	自動式 単針直線(その他)			0	0	-	-	0	0	-	-							
	自動式 オーバーロック	168	819	168	819	112.8	112.7	1,071	5,148	107.0	62.7							
	自動式 その他			4	2,609	-	-	288	5,530	116.6	167.8					4	4,829	
	計	168	819	172	3,428	51.2	191.2	2,493	16,789	96.2	87.9	0	0	0	0	4	4,829	
	その他 単針直線(織物用)			0	0	-	-	0	0	-	-			3	1,306			
	その他 単針直線(その他)			0	0	-	-	0	0	-	-							
	その他 オーバーロック	180	1,092	180	1,092	181.8	222.0	582	3,505	66.6	69.4							
	その他 その他	73	4,462	189	5,292	37.6	11.2	665	19,979	68.1	28.7			3	519			
	計	253	5,554	369	6,384	56.3	13.2	1,247	23,484	55.5	30.3	0	0	6	1,825	0	0	
	小計	421	6,373	541	9,812	54.6	19.6	3,740	40,273	77.3	41.7	0	0	6	1,825	4	4,829	
	部品																	
		ボビンケース(個)			0	0	-	-	20,300	2,814	78.7	96.0			300	227		
	カマ(個)			432	517	25.5	24.8	5,076	6,218	153.0	167.6			220	795			
	その他		4,102	0	4,986	-	168.5	0	20,084	-	119.4				1,152			
	小計		4,102	0	5,503	-	109.2	0	29,116	-	124.1		0		2,174		0	
	工業用ミシン合計	421	10,475	541	15,315	54.6	27.8	3,740	69,389	77.3	57.8	0	0	6	3,999	4	4,829	
	針(千本)			61	541	6.0	8.8	2,902	19,165	50.1	49.5							
	テーブル及びカバー			0	0	-	-	0	0	-	-							
	総計(ミシン合計)	9,053	56,495	12,351	71,764	78.0	59.8	46,837	266,308	75.1	70.4	6	438	6	1,825	4	4,829	
	総計	9,053	60,597	12,351	78,065	78.0	53.8	46,837	328,851	75.1	71.6	6	438	6	3,999	4	4,829	

		ベルギー		フランス		ドイツ		ポルトガル		スペイン		イタリア		ポーランド		オーストリア		
		数量	金額	数量	金額	数量	金額	数量	金額	数量	金額	数量	金額	数量	金額	数量	金額	
家庭用ミシン	ジグザグ縫(電子速度調整式)																	
	ジグザグ縫(その他)																	
	その他					805	36,898											
	小計	0	0	0	0	805	36,898	0	0	0	0	0	0	0	0	0	0	
	部品 家庭用ミシンのもの						1,449								345			
	家庭用ミシン合計	0	0	0	0	805	38,347	0	0	0	0	0	0	0	345	0	0	
工業用ミシン	自動式 単針直線(織物用)																	
	自動式 単針直線(その他)																	
	自動式 オーバーロック					190	9,766											
	自動式 その他			33	32,979	10	1,520							66	123,443			
	計	0	0	33	32,979	200	11,286	0	0	0	0	0	0	66	123,443	0	0	
	その他 単針直線(織物用)													194	30,356			
	その他 単針直線(その他)											27	6,656	168	23,420			
	その他 オーバーロック					102	19,078											
	その他 その他					122	23,563					108	24,084	386	107,219	3	947	
	計	0	0	0	0	224	42,641	0	0	0	0	135	30,740	748	160,995	3	947	
	小計	0	0	33	32,979	424	53,927	0	0	0	0	135	30,740	814	284,438	3	947	
	部品																	
		ボビンケース(個)					3,657	2,221							274	667		
	カマ(個)			100	242	776	3,186				76	444	1,264	3,790				
	その他				9,267		14,210		323		684		6,837	9,529		531		
	小計		0		9,509		19,617		323		684		7,281	13,986		531		
	工業用ミシン合計	0	0	33	42,488	424	73,544	0	323	0	684	135	38,021	814	298,424	3	1,478	
	針(千本)	384	369			542	4,811											
	テーブル及びカバー																	
	総計(ミシン合計)	0	0	33	32,979	1,229	90,825	0	0	0	0	135	30,740	814	284,438	3	947	
	総計	0	369	33	42,488	1,229	116,702	0	323	0	684	135	38,021	814	298,769	3	1,478	

		ハンガリー		ルーマニア		ブルガリア		トルコ		リトアニア		ベラルーシ		モルドバ		チェコ	
		数量	金額	数量	金額	数量	金額	数量	金額	数量	金額	数量	金額	数量	金額	数量	金額
家庭用ミシン	ジグザグ縫(電子速度調整式)																
	ジグザグ縫(その他)																
	その他																
	小計	0	0	0	0	0	0	0	0	0	0	0	0	0	0	0	0
	部品 家庭用ミシンのもの																
	家庭用ミシン合計	0	0	0	0	0	0	0	0	0	0	0	0	0	0	0	0
工業用ミシン	自動式 単針直線(織物用)																
	自動式 単針直線(その他)																
	自動式 オーバーロック																
	自動式 その他							17	27,554								
	計	0	0	0	0	0	0	17	27,554	0	0	0	0	0	0	0	0
	その他 単針直線(織物用)																
	その他 単針直線(その他)																
	その他 オーバーロック			5	443					6	829						
	その他 その他							616	54,610	7	2,682						
	計	0	0	5	443	0	0	616	54,610	13	3,511	0	0	0	0	0	0
	小計	0	0	5	443	0	0	633	82,164	13	3,511	0	0	0	0	0	0
	部品																
		ボビンケース(個)							3,500	1,167							
	カマ(個)			200	1,352	151	443					17	201		39	204	
	その他		273		3,681				13,905		2,843		649		479		
	小計		273		5,033		443		15,072		2,843		850		479	204	
	工業用ミシン合計	0	273	5	5,476	0	443	633	97,236	13	6,354	0	850	0	479	0	204
	針(千本)																
	テーブル及びカバー																
	総計(ミシン合計)	0	0	5	443	0	0	633	82,164	13	3,511	0	0	0	0	0	0
	総計	0	273	5	5,476	0	443	633	97,236	13	6,354	0	850	0	479	0	204

		セルビア		アゼルバイジャン		ヨーロッパ4月計		対前年同期比		ヨーロッパ1~4月計		対前年同期比		カナダ		アメリカ合衆国	
		数量	金額	数量	金額	数量	金額	数量	金額	数量	金額	数量	金額	数量	金額	数量	金額
家庭用ミシン	ジグザグ縫(電子速度調整式)					0	0	-	-	10	3,223	33.3	40.9	15	4,211	50	15,215
	ジグザグ縫(その他)					0	0	-	-	0	0	-	-				
	その他					811	37,336	107.8	106.6	3,653	180,710	81.0	88.0			402	18,467
	小計	0	0	0	0	811	37,336	106.4	98.6	3,663	183,933	76.9	79.1	15	4,211	452	33,682
	部品 家庭用ミシンのもの					0	1,794	-	763.4	0	7,126	-	155.6				975
	家庭用ミシン合計	0	0	0	0	811	39,130	106.4	102.7	3,663	191,059	76.9	80.6	15	4,211	452	34,657
工業用ミシン	自動式 単針直線(織物用)					0	0	-	-	2	514	18.2	99.6			1	4,757
	自動式 単針直線(その他)					0	0	-	-	0	0	-	-				
	自動式 オーバーロック					190	9,766	-	-	1,052	55,092	105,200.0	7,759.4				2,216
	自動式 その他					130	190,325	46.3	110.4	620	761,106	99.7	116.6			124	141,913
	計	0	0	0	0	320	200,091	111.9	115.9	1,674	816,712	264.0	124.9	0	0	126	148,886
	その他 単針直線(織物用)					197	31,662	312.7	351.8	353	56,814	108.3	112.2			106	5,644
	その他 単針直線(その他)					195	30,076	282.6	226.6	533	85,428	142.1	162.3			344	51,268
	その他 オーバーロック					113	20,350	51.1	56.0	1,182	166,177	85.8	95.0			110	21,756
	その他 その他			17	5,279	1,262	218,903	118.8	133.7	3,720	758,252	109.1	120.8			497	136,854
	計	0	0	17	5,279	1,767	300,991	124.9	135.4	5,788	1,066,671	105.4	117.8	0	0	1,057	215,522
	小計	0	0	17	5,279	2,087	501,082	122.7	126.8	7,462	1,883,383	121.9	120.8	0	0	1,183	364,408
	部品																
		ボビンケース(個)					7,731	4,282	25.4	34.0	29,076	24,565	43.9	72.3			8,529
	カマ(個)					2,843	10,657	41.3	59.5	23,379	69,526	86.2	97.7			6,329	29,006
	その他		288		0	0	64,651	-	111.1	0	260,622	-	121.4				129,719
	小計		288		0	0	79,590	-	89.8	0	354,713	-	110.9		0		165,988
	工業用ミシン合計	0	288	17	5,279	2,087	580,672	122.7	120.1	7,462	2,238,096	121.9	119.1	0	0	1,183	530,396
	針(千本)					926	5,180	75.2	50.2	2,532	19,719	33.7	36.6			1,449	4,991
	テーブル及びカバー					0	0	-	-	0	1,249	-	-				2,078
	総計(ミシン合計)	0	0	17	5,279	2,898	538,418	117.7	124.4	11,125	2,067,316	102.2	115.4	15	4,211	1,635	398,090
	総計	0	288	17	5,279	2,898	624,982	117.7	117.5	11,125	2,450,123	102.2	112.9	15	4,211	1,635	572,122

		北米4月計		対前年同期比		北米1~4月計		対前年同期比		メキシコ		ホンジュラス		エルサルバドル		ニカラグア		
		数量	金額	数量	金額	数量	金額	数量	金額	数量	金額	数量	金額	数量	金額	数量	金額	
家庭用 ミシン	ジグザグ縫(電子速度調整式)	65	19,426	-	-	84	24,039	8,400.0	11,613.0									
	ジグザグ縫(その他)	0	0	-	-	0	0	-	-									
	その他	402	18,467	56.2	46.0	3,224	182,382	112.3	108.2									
	小計	467	37,893	65.3	94.4	3,308	206,421	115.2	122.3	0	0	0	0	0	0	0	0	
	部品 家庭用ミシンのもの	0	975	-	26.7	0	13,620	-	172.9									
家庭用ミシン合計		467	38,868	65.3	88.8	3,308	220,041	115.2	124.6	0	0	0	0	0	0	0	0	
工業用 ミシン	自動式 単針直線(織物用)	1	4,757	-	-	6	65,321	-	-	7	23,314							
	自動式 単針直線(その他)	0	0	-	-	0	0	-	-									
	自動式 オーバーロック	1	2,216	0.7	5.5	2	5,906	0.4	10.1	2	4,286							
	自動式 その他	124	141,913	155.0	90.0	313	431,828	70.5	51.9	29	4,915							
	計	126	148,886	55.5	75.3	321	503,055	34.2	56.5	38	32,515	0	0	0	0	0	0	
	その他 単針直線(織物用)	106	5,644	36.1	45.7	623	55,817	147.6	249.6									
	その他 単針直線(その他)	344	51,268	71.2	74.9	1,077	159,868	100.9	79.1									
	その他 オーバーロック	110	21,756	100.9	113.1	499	105,547	110.9	125.1									
	その他 その他	497	136,854	186.1	190.0	2,226	521,298	159.1	137.0	129	12,861							
	計	1,057	215,522	91.7	125.3	4,425	842,530	132.6	122.3	129	12,861	0	0	0	0	0	0	
	小計	1,183	364,408	85.7	98.6	4,746	1,345,585	111.0	85.2	167	45,376	0	0	0	0	0	0	
	部品	ボビンケース(個)	8,529	7,263	50.6	85.5	41,880	29,032	84.3	87.7	969	410						
		カマ(個)	6,329	29,006	127.0	118.3	23,005	83,780	98.5	79.5	1,073	3,547						
その他		0	129,719	-	110.1	0	449,582	-	104.5		8,912		17,514		861		670	
小計		0	165,988	-	110.0	0	562,394	-	98.9		12,869		17,514		861		670	
工業用ミシン合計		1,183	530,396	85.7	101.9	4,746	1,907,979	111.0	88.8	167	58,245	0	17,514	0	861	0	670	
針(千本)		1,449	4,991	497.9	73.2	2,271	20,404	260.1	102.0									
テーブル及びカバー		0	2,078	-	412.3	0	5,302	-	71.4									
総計(ミシン合計)		1,650	402,301	78.8	98.1	8,054	1,552,006	112.7	88.8	167	45,376	0	0	0	0	0	0	
総計		1,650	576,333	78.8	100.8	8,054	2,153,726	112.7	91.6	167	58,245	0	17,514	0	861	0	670	

		ドミニカ共和国		中米4月計		対前年同期比		中米1~4月計		対前年同期比		コロンビア		エクアドル		チリ		
		数量	金額	数量	金額	数量	金額	数量	金額	数量	金額	数量	金額	数量	金額	数量	金額	
家庭用 ミシン	ジグザグ縫(電子速度調整式)			0	0	-	-	0	0	-	-							
	ジグザグ縫(その他)			0	0	-	-	0	0	-	-							
	その他			0	0	-	-	0	0	-	-							
	小計	0	0	0	0	-	-	0	0	-	-	0	0	0	0	0	0	
	部品 家庭用ミシンのもの			0	0	-	-	0	216	-	-							
家庭用ミシン合計		0	0	0	0	-	-	0	216	-	-	0	0	0	0	0	0	
工業用 ミシン	自動式 単針直線(織物用)			7	23,314	-	-	7	23,314	-	-							
	自動式 単針直線(その他)			0	0	-	-	0	0	-	-							
	自動式 オーバーロック			2	4,286	-	-	2	4,286	200.0	71.3							
	自動式 その他			29	4,915	-	-	69	12,151	405.9	54.7							
	計	0	0	38	32,515	-	-	78	39,751	433.3	140.8	0	0	0	0	0	0	
	その他 単針直線(織物用)			0	0	-	-	3	354	75.0	8.4							
	その他 単針直線(その他)			0	0	-	-	0	0	-	-							
	その他 オーバーロック			0	0	-	-	0	0	-	-							
	その他 その他			129	12,861	307.1	249.5	432	49,618	184.6	145.6	30	4,432	148	15,310	11	1,368	
	計	0	0	129	12,861	307.1	249.5	435	49,972	182.8	130.5	30	4,432	148	15,310	11	1,368	
	小計	0	0	167	45,376	397.6	880.2	513	89,723	200.4	134.9	30	4,432	148	15,310	11	1,368	
	部品	ボビンケース(個)			969	410	43.8	48.3	32,959	5,026	109.5	113.6						
		カマ(個)			1,073	3,547	106.3	101.3	4,380	11,253	103.7	94.4						
その他			2,005	0	29,962	-	143.7	0	101,785	-	115.3							
小計			2,005	0	33,919	-	134.6	0	118,064	-	112.8		0		0		0	
工業用ミシン合計		0	2,005	167	79,295	397.6	261.3	513	207,787	200.4	121.4	30	4,432	148	15,310	11	1,368	
針(千本)				0	0	-	-	0	0	-	-							
テーブル及びカバー				0	0	-	-	0	0	-	-							
総計(ミシン合計)		0	0	167	45,376	397.6	880.2	513	89,723	200.4	134.9	30	4,432	148	15,310	11	1,368	
総計		0	2,005	167	79,295	397.6	261.3	513	208,003	200.4	121.5	30	4,432	148	15,310	11	1,368	

		ブラジル		パラグアイ		ウルグアイ		南米4月計		対前年同期比		南米1~4月計		対前年同期比		モロッコ		
		数量	金額	数量	金額	数量	金額	数量	金額	数量	金額	数量	金額	数量	金額	数量	金額	
家庭用ミシン	ジグザグ縫(電子速度調整式)							0	0	-	-	0	0	-	-			
	ジグザグ縫(その他)							0	0	-	-	0	0	-	-			
	その他							0	0	-	-	0	0	-	-			
	小計	0	0	0	0	0	0	0	0	-	-	0	0	-	-	0	0	
	部品 家庭用ミシンのもの							0	0	-	-	0	0	-	-			
	家庭用ミシン合計	0	0	0	0	0	0	0	0	-	-	0	0	-	-	0	0	
工業用ミシン	自動式 単針直線(織物用)							0	0	-	-	0	0	-	-			
	自動式 単針直線(その他)							0	0	-	-	0	0	-	-			
	自動式 オーバーロック							0	0	-	-	0	0	-	-			
	自動式 その他							0	0	-	-	4	10,580	133.3	232.5			
	計	0	0	0	0	0	0	0	0	-	-	4	10,580	133.3	232.5	0	0	
	その他 単針直線(織物用)							0	0	-	-	0	0	-	-			
	その他 単針直線(その他)							0	0	-	-	0	0	-	-			
	その他 オーバーロック							0	0	-	-	1	685	-	-			
	その他 その他			24	2,938			213	24,048	92.2	91.9	820	81,692	123.5	131.2			
	計	0	0	24	2,938	0	0	213	24,048	92.2	91.9	821	82,377	123.5	131.7	0	0	
	小計	0	0	24	2,938	0	0	213	24,048	92.2	91.9	825	92,957	123.5	138.5	0	0	
	部品	ボビンケース(個)					80	384	80	384	32.0	117.8	14,968	4,125	148.6	144.7		
		カマ(個)	66	466			40	467	106	933	5.3	21.8	2,184	7,132	26.8	42.1		
		その他		1,225				1,134	0	2,359	-	28.5	0	13,164	-	45.8		803
		小計		1,691		0		1,985	0	3,676	-	28.5	0	24,421	-	50.3		803
	工業用ミシン合計	0	1,691	24	2,938	0	1,985	213	27,724	92.2	71.0	825	117,378	123.5	101.5	0	803	
	針(千本)	2	410					2	410	66.7	144.4	10	919	200.0	186.8			
	テーブル及びカバー							0	0	-	-	0	0	-	-			
	総計(ミシン合計)	0	0	24	2,938	0	0	213	24,048	92.2	91.9	825	92,957	123.5	138.5	0	0	
	総計	0	2,101	24	2,938	0	1,985	213	28,134	92.2	69.1	825	118,297	123.5	100.2	0	803	

		チュニジア		エジプト		ナイジェリア		南アフリカ		レソト		アフリカ4月計		対前年同期比		アフリカ1~4月計	
		数量	金額	数量	金額	数量	金額	数量	金額	数量	金額	数量	金額	数量	金額	数量	金額
家庭用ミシン	ジグザグ縫(電子速度調整式)											0	0	-	-	179	1,087
	ジグザグ縫(その他)											0	0	-	-	-	-
	その他											0	0	-	-	-	-
	小計	0	0	0	0	0	0	0	0	0	0	0	0	-	-	179	1,087
	部品 家庭用ミシンのもの											0	0	-	-	-	-
	家庭用ミシン合計	0	0	0	0	0	0	0	0	0	0	0	0	-	-	179	1,087
工業用ミシン	自動式 単針直線(織物用)											0	0	-	-	102	430
	自動式 単針直線(その他)											0	0	-	-	-	-
	自動式 オーバーロック											0	0	-	-	-	-
	自動式 その他									15	26,315	15	26,315	-	-	16	28,525
	計	0	0	0	0	0	0	0	0	15	26,315	15	26,315	-	-	118	28,955
	その他 単針直線(織物用)											0	0	-	-	733	7,725
	その他 単針直線(その他)											0	0	-	-	-	-
	その他 オーバーロック											0	0	-	-	200	3,398
	その他 その他											0	0	-	-	351	22,372
	計	0	0	0	0	0	0	0	0	0	0	0	0	-	-	1,284	33,495
	小計	0	0	0	0	0	0	0	0	15	26,315	15	26,315	375.0	5,796.3	1,402	62,450
	部品	ボビンケース(個)										0	0	-	-	680	377
		カマ(個)							108	433		108	433	32.0	31.5	1,508	4,903
		その他		2,993		688		1,105		433	0	0	5,589	-	88.3	-	24,891
		小計		2,993		688		1,105		433	0	0	6,022	-	78.1	-	30,171
	工業用ミシン合計	0	2,993	0	688	0	1,105	0	433	15	26,315	15	32,337	375.0	396.3	1,402	92,621
	針(千本)										0	0	-	-	-	-	
	テーブル及びカバー										0	0	-	-	-	346	
	総計(ミシン合計)	0	0	0	0	0	0	0	0	15	26,315	15	26,315	11.5	3,000.6	1,581	63,537
	総計	0	2,993	0	688	0	1,105	0	433	15	26,315	15	32,337	11.5	376.8	1,581	94,054

		対前年同期比		オーストラリア		大洋州4月計		対前年同期比		大洋州1~4月計		対前年同期比						
		数量	金額	数量	金額	数量	金額	数量	金額	数量	金額	数量	金額					
家庭用ミシン	ジグザグ縫(電子速度調整式)	-	-	-	-	0	0	-	-	25	8,164	-	-					
	ジグザグ縫(その他)	-	-	-	-	0	0	-	-	0	0	-	-					
	その他	-	-	-	-	0	0	-	-	270	14,796	200.0	230.8					
	小計	40.9	53.2	0	0	0	0	-	-	295	22,960	218.5	358.1					
	部品	家庭用ミシンのもの	-	-	-	-	0	0	-	-	0	684	-	231.1				
	家庭用ミシン合計	40.9	53.2	0	0	0	0	-	-	295	23,644	218.5	352.5					
工業用ミシン	自動式 単針直線(織物用)	25.3	39.2	-	-	0	0	-	-	0	0	-	-					
	自動式 単針直線(その他)	-	-	-	-	0	0	-	-	0	0	-	-					
	自動式 オーバーロック	-	-	-	-	0	0	-	-	0	0	-	-					
	自動式 その他	533.3	550.5	-	-	0	0	-	-	0	0	-	-					
	計	29.1	461.2	0	0	0	0	-	-	0	0	-	-					
	その他 単針直線(織物用)	325.8	278.9	-	-	0	0	-	-	0	0	-	-					
	その他 単針直線(その他)	-	-	-	-	0	0	-	-	0	0	-	-					
	その他 オーバーロック	357.1	183.9	-	-	0	0	-	-	40	5,576	153.8	168.0					
	その他 その他	1,526.1	329.4	-	-	0	0	-	-	1	397	50.0	45.8					
	計	422.4	293.6	0	0	0	0	-	-	41	5,973	105.1	123.7					
	小計	197.5	353.1	0	0	0	0	-	-	41	5,973	100.0	38.5					
	部品	ボビンケース(個)	-	-	-	-	0	0	-	-	0	0	-	-				
	カマ(個)	73.7	79.7	-	-	0	0	-	-	42	243	22.6	26.5					
	その他	-	140.7	-	239	0	239	-	30.4	0	4,499	-	315.9					
小計	-	126.6	-	239	0	239	-	14.0	0	4,742	-	202.5						
工業用ミシン合計	197.5	223.0	0	239	0	239	-	11.6	41	10,715	100.0	60.0						
針(千本)	-	-	-	-	0	0	-	-	25	1,579	500.0	363.8						
テーブル及びカバー	-	-	-	-	0	0	-	-	0	0	-	-						
総計(ミシン合計)	137.7	322.0	0	0	0	0	-	-	336	28,933	190.9	131.9						
総計	137.7	212.9	0	239	0	239	-	-	336	35,938	190.9	143.7						

		総計4月計		対前年同期比		総計1~4月計		対前年同期比										
		数量	金額	数量	金額	数量	金額	数量	金額									
家庭用ミシン	ジグザグ縫(電子速度調整式)	6,778	37,993	89.3	128.4	16,794	85,189	71.2	90.9									
	ジグザグ縫(その他)	7,307	36,468	250.6	211.7	23,319	134,018	98.5	95.9									
	その他	10,688	98,570	84.4	75.0	39,484	521,242	93.7	97.1									
	小計	24,773	173,031	106.9	97.1	79,597	740,449	89.0	96.1									
	部品	家庭用ミシンのもの	0	22,473	-	53.1	0	102,038	-	102.2								
	家庭用ミシン合計	24,773	195,504	106.9	88.7	79,597	842,487	89.0	96.8									
工業用ミシン	自動式 単針直線(織物用)	31	88,445	10.3	347.6	1,896	264,427	50.1	260.2									
	自動式 単針直線(その他)	0	0	-	-	0	0	-	-									
	自動式 オーバーロック	382	28,575	56.7	49.1	2,444	135,030	103.6	85.3									
	自動式 その他	1,649	1,024,178	153.5	99.6	7,271	4,279,156	158.0	93.9									
	計	2,062	1,141,198	100.6	102.6	11,611	4,678,613	108.1	97.1									
	その他 単針直線(織物用)	719	64,010	72.4	122.8	3,686	238,680	117.7	90.3									
	その他 単針直線(その他)	780	124,842	86.9	85.6	3,270	524,671	106.2	98.2									
	その他 オーバーロック	1,174	135,703	90.2	86.3	4,958	593,086	87.4	105.1									
	その他 その他	9,427	1,729,744	103.0	109.4	32,862	6,355,817	110.4	109.4									
	計	12,100	2,054,299	98.0	106.1	44,776	7,712,254	107.5	107.6									
	小計	14,162	3,195,497	98.4	104.9	56,387	12,390,867	107.6	103.4									
	部品	ボビンケース(個)	226,923	49,248	85.8	89.0	1,155,142	221,127	127.0	117.9								
	カマ(個)	334,620	434,816	96.6	107.9	1,226,974	1,624,139	123.4	122.6									
	その他	0	673,710	-	113.4	0	2,545,061	-	106.9									
小計	0	1,157,774	-	110.0	0	4,390,327	-	112.8										
工業用ミシン合計	14,162	4,353,271	98.4	106.2	56,387	16,781,194	107.6	105.7										
針(千本)	25,577	203,757	82.4	91.7	122,604	1,025,662	72.0	79.4										
テーブル及びカバー	0	4,456	-	70.9	0	18,305	-	53.2										
総計(ミシン合計)	38,935	3,368,528	103.6	104.4	135,984	13,131,316	95.9	102.9										
総計	38,935	4,756,988	103.6	104.6	135,984	18,667,648	95.9	103.3										

2018年 4 月 輸 入

(財務省関税局調)

(単位:台、千円、%)

		韓国		中国		台湾		ベトナム		タイ	
		数量	金額	数量	金額	数量	金額	数量	金額	数量	金額
家庭用 ミシン	完成品(頭部含む)			33,836	333,723	8,616	129,094	13,301	125,889	6,000	31,893
	部 品				1,963		55,200		206		1,276
家 庭 用 合 計		0	0	33,836	335,686	8,616	184,294	13,301	126,095	6,000	33,169
工業用 ミシン	自動式:単針直線			84	6,038						
	自動式:オーバーロック			345	13,965						
	自動式:その他	1	711	49	9,616	208	26,406	25	8,030		
	自動式計	1	711	478	29,619	208	26,406	25	8,030	0	0
	その他:単針直線			188	15,483			20	1,102		
	その他:オーバーロック			86	5,699	1	779				
	その他:その他			485	36,837						
	その他計	0	0	759	58,019	1	779	20	1,102	0	0
小 計	1	711	1,237	87,638	209	27,185	45	9,132	0	0	
部 品			2,839		390,087		95,932		216,465		
工 業 用 合 計		1	3,550	1,237	477,725	209	123,117	45	225,597	0	0
針(千本)				72	318			38,287	123,258		
テーブル及びカバー					5,688		246				
総 計(ミシン合計)		1	711	35,073	421,361	8,825	156,279	13,346	135,021	6,000	31,893
総 計		1	3,550	35,073	819,417	8,825	307,657	13,346	474,950	6,000	33,169

		シンガポール		フィリピン		スリランカ		イギリス		フランス	
		数量	金額	数量	金額	数量	金額	数量	金額	数量	金額
家庭用 ミシン	完成品(頭部含む)										
	部 品		587								
家 庭 用 合 計		0	587	0	0	0	0	0	0	0	0
工業用 ミシン	自動式:単針直線										
	自動式:オーバーロック										
	自動式:その他			200	1,828						
	自動式計	0	0	200	1,828	0	0	0	0	0	0
	その他:単針直線										
	その他:オーバーロック							1	750	1	1,466
	その他:その他										
	その他計	0	0	0	0	0	0	1	750	1	1,466
小 計	0	0	200	1,828	0	0	1	750	1	1,466	
部 品			2,475		1,263		2,205				292
工 業 用 合 計		0	2,475	200	3,091	0	2,205	1	750	1	1,758
針(千本)		149	3,133								
テーブル及びカバー			1,466								
総 計(ミシン合計)		0	0	200	1,828	0	0	1	750	1	1,466
総 計		0	7,661	200	3,091	0	2,205	1	750	1	1,758

		ドイツ		スペイン		イタリア		チェコ		アメリカ合衆国	
		数量	金額	数量	金額	数量	金額	数量	金額	数量	金額
家庭用	完成品(頭部含む)										
ミシン	部品										
	家庭用合計	0	0	0	0	0	0	0	0	0	0
工業用	自動式:単針直線	3	2,780					1	356		
	自動式:オーバーロック										
	自動式:その他	1	1,388	1	4,503			3	3,908		
	自動式計	4	4,168	1	4,503	0	0	4	4,264	0	0
	その他:単針直線	7	3,973								
	その他:オーバーロック										
	その他:その他	2	1,161			1	1,906				
	その他計	9	5,134	0	0	1	1,906	0	0	0	0
	小計	13	9,302	1	4,503	1	1,906	4	4,264	0	0
	部品		471								1,872
	工業用合計	13	9,773	1	4,503	1	1,906	4	4,264	0	1,872
針(千本)											
テーブル及びカバー											
総計(ミシン合計)		13	9,302	1	4,503	1	1,906	4	4,264	0	0
総計		13	9,773	1	4,503	1	1,906	4	4,264	0	1,872

		インドネシア		デンマーク		総計4月計		対前年同期比		累計1~4月計	
		数量	金額	数量	金額	数量	金額	数量	金額	数量	金額
家庭用	完成品(頭部含む)					61,753	620,599	97.1	111.9	258,662	3,097,438
ミシン	部品					0	59,232	-	178.3	0	250,521
	家庭用合計	0	0	0	0	61,753	679,831	97.1	115.7	258,662	3,347,959
工業用	自動式:単針直線					88	9,174	20.9	32.2	305	39,884
	自動式:オーバーロック					345	13,965	1916.7	262.5	757	36,129
	自動式:その他			1	643	489	57,033	49.4	58.9	1,974	227,559
	自動式計	0	0	1	643	922	80,172	64.5	61.4	3,036	303,572
	その他:単針直線					215	20,558	60.7	64.1	1,347	110,670
	その他:オーバーロック					89	8,694	17.6	32.6	329	28,645
	その他:その他					488	39,904	70.1	54.9	2,180	200,980
	その他計	0	0	0	0	792	69,156	50.9	52.6	3,856	340,295
	小計	0	0	1	643	1,714	149,328	57.4	57.0	6,892	643,867
	部品		489			0	714,635	-	123.6	0	2,969,170
	工業用合計	0	489	1	643	1,714	863,963	57.4	102.9	6,892	3,613,037
針(千本)						38,508	126,709	75.8	70.5	142,554	468,186
テーブル及びカバー						0	7,400	-	76.7	0	47,098
総計(ミシン合計)		0	0	1	643	63,467	769,927	95.3	94.3	265,554	3,741,305
総計		0	489	1	643	63,467	1,677,903	95.3	103.8	265,554	7,476,280

		対前年同期比	
		数量	金額
家庭用 ミシン	完成品(頭部含む)	74.6	91.8
	部品	-	111.4
家庭用合計		74.6	93.0
工業用 ミシン	自動式:単針直線	16.9	31.4
	自動式:オーバーロック	822.8	108.3
	自動式:その他	89.4	76.9
	自動式計	74.0	66.5
	その他:単針直線	138.7	147.8
	その他:オーバーロック	20.0	33.0
	その他:その他	79.4	67.6
	その他計	72.0	74.2
	小計	72.9	70.3
	部品	-	125.5
工業用合計		72.9	110.1
針(千本)		65.3	59.8
テーブル及びカバー		-	135.9
総計(ミシン合計)		74.5	87.2
総計		74.5	97.1