

2018 — 3

No. 777

# JASMA

(生産・輸出・輸入統計)

一般社団法人日本縫製機械工業会

JAPAN SEWING MACHINERY MANUFACTURERS ASSOCIATION

105-0004 東京都港区新橋5-25-3

電話 03-6435-8190

FAX 03-6435-8192

URL <http://www.jasma.or.jp/>

# JASMA

(生産・輸出・輸入統計)

## 2018年3月分 目次

I 3月の概況	1
II 月次推移グラフ(2017年1月～12月 2018年1月～)	
1 家庭用ミシンの生産、販売、在庫台数	3
2 家庭用ミシンの生産、販売金額	4
3 家庭用ミシンの輸出台数、金額	5
4 家庭用ミシンの輸出台数、金額	6
5 工業用ミシンの生産、販売、在庫台数	7
6 工業用ミシンの生産、販売金額	8
7 工業用ミシンの輸出台数、金額	9
8 工業用ミシンの輸出台数、金額	10
III 生産、販売、在庫データ	11
IV 国別、地域別輸出データ	12
V 国別、地域別輸入データ	19

### 3月の概況

#### I. ミシン

##### 「生産」

(1)3月実績				(2)1~3月実績					
数量	前年同期比	金額	前年同期比	数量	前年同期比	金額	前年同期比		
ミシン合計	13,266	103.4	2,810	104.5	ミシン合計	38,438	101.0	7,840	101.7
家庭用ミシン計	4,117	85.8	200	94.8	家庭用ミシン計	12,806	92.2	619	106.5
工業用ミシン計	9,149	113.8	2,610	105.4	工業用ミシン計	25,632	106.0	7,221	101.3

① 3月のミシン生産は、「家庭用」は4,117台、200百万円で、前年同期比85.8%(台数)、94.8%(金額)、「工業用」は9,149台、2,610百万円で、前年同期比113.8%(台数)、105.4%(金額)である。機種別内訳をみると、「工業用」は、「一本針直線本縫」が前年同期比195.5%(台数)、129.8%(金額)、「ヘリ縫」が69.7%(台数)、42.5%(金額)、「その他」は113.7%(台数)、112.6%(金額)である。

② 前月比では、「家庭用」は台数で86.4%、金額で91.7%、「工業用」は台数で109.2%、金額で108.6%である。

##### 「販売」

(1)3月実績				(2)1~3月実績					
数量	前年同期比	金額	前年同期比	数量	前年同期比	金額	前年同期比		
ミシン合計	20,344	132.3	3,583	130.4	ミシン合計	51,839	110.2	9,389	109.9
家庭用ミシン計	4,060	83.3	185	88.1	家庭用ミシン計	12,747	89.2	604	100.2
工業用ミシン計	16,284	155.0	3,398	133.9	工業用ミシン計	39,092	119.4	8,785	110.6

① 3月のミシン販売は、「家庭用」は4,060台、185百万円で、前年同期比83.3%(台数)、88.1%(金額)、「工業用」は16,284台、3,398百万円で、前年同期比155.0%(台数)、133.9%(金額)である。機種別内訳をみると、「工業用」は、「一本針直線本縫」が前年同期比214.8%(台数)、145.0%(金額)、「ヘリ縫」が206.1%(台数)、204.6%(金額)、「その他」は132.7%(台数)、127.5%(金額)である。

② 前月比では、「家庭用」は台数で83.2%、金額で77.1%、「工業用」は台数で148.9%、金額で128.9%である。

#### 「輸出」

##### 地域別輸出実績(3月)

(単位:台、千円、%、部品含まず)

	家庭用ミシン		前年同期比		工業用ミシン		前年同期比		合計		前年同期比	
	数量	金額	数量	金額	数量	金額	数量	金額	数量	金額	数量	金額
東アジア	0	0	-	-	4,306	1,269,647	124.1	111.0	4,306	1,269,647	124.1	111.0
東南アジア	6,611	28,591	113.0	139.4	7,190	1,383,096	136.3	121.0	13,801	1,411,687	124.0	121.4
中近東	8,646	48,484	57.5	62.3	1,220	13,058	49.9	38.6	9,866	61,542	56.4	55.1
ヨーロッパ	1,082	55,963	46.5	47.2	2,306	545,050	122.5	131.5	3,388	601,013	80.5	112.7
北米	991	55,414	137.4	123.0	1,577	392,407	171.8	91.6	2,568	447,821	156.7	94.6
中米	0	0	-	-	109	8,654	126.7	41.7	109	8,654	126.7	41.7
南米	0	0	-	-	337	29,386	259.2	279.8	337	29,386	259.2	279.8
アフリカ	109	661	67.7	49.1	489	7,560	90.7	82.7	598	8,221	85.4	78.4
大洋州	270	14,796	-	-	21	2,647	161.5	22.8	291	17,443	2,238.5	150.3
合計	17,709	203,909	73.5	77.4	17,555	3,651,505	118.9	113.6	35,264	3,855,414	90.7	110.8
前月比	111.0	113.5	-	-	132.5	135.6	-	-	120.8	134.3	-	-

##### 国別輸出実績(3月)

(単位:台、千円、%、部品含まず)

	家庭用ミシン		前年同期比		工業用ミシン		前年同期比		合計		前年同期比	
	数量	金額	数量	金額	数量	金額	数量	金額	数量	金額	数量	金額
1.シンガポール	13	1,011	1300.0	309.2	4,731	1,138,257	180.9	160.8	4,744	1,139,268	181.3	160.9
2.香港	0	0	-	-	1,789	368,483	182.9	70.0	1,789	368,483	182.9	70.0
3.アメリカ合衆国	991	55,414	137.4	123.0	1,576	386,048	171.9	90.2	2,567	441,462	156.7	93.4
4.中国	0	0	-	-	1,935	549,926	98.1	101.2	1,935	549,926	98.1	101.2
5.ポーランド	0	0	-	-	479	197,729	82.6	82.0	479	197,729	82.6	82.0
6.マレーシア	0	0	-	-	0	0	-	-	0	0	-	-
7.ドイツ	755	34,032	56.3	54.3	1,014	111,870	213.9	125.7	1,769	145,902	97.5	96.2
8.ベトナム	316	357	17.9	10.3	465	30,109	48.9	37.4	781	30,466	28.8	36.3
9.アラブ首長国連邦	6,008	37,936	54.7	60.4	1,068	11,364	47.9	59.9	7,076	49,300	53.6	60.3
10.インド	0	0	-	-	1,382	135,727	502.5	334.7	1,382	135,727	502.5	334.7
合計(その他含む)	17,709	203,909	73.5	77.4	17,555	3,651,505	118.9	113.6	35,264	3,855,414	90.7	110.8
累計	54,824	567,418	82.8	95.8	42,225	9,195,370	111.2	102.9	97,049	9,762,788	93.1	102.4

※順位は前年の「合計金額」上位10カ国

- ① 3月の輸出は、「家庭用」は17,709台、203,909千円で、前年同期比73.5%(台数)、77.4%(金額)、「工業用」は17,555台、3,651,505千円で、前年同期比118.9%(台数)、113.6%(金額)である。
- ② 前月比では、「家庭用」は台数で111.0%、金額で113.5%、「工業用」は台数で132.5%、金額で135.6%である。
- ③ 国別の輸出では、「家庭用」は主要国の「アメリカ」が前年同期比137.4%(台数)、123.0%(金額)である。「工業用」は主要国の「シンガポール」が前年同期比180.9%(台数)、160.8%(金額)、「中国」が前年同期比98.1%(台数)、101.2%(金額)、「アメリカ」が前年同期比171.9%(台数)、90.2%(金額)、「香港」が前年同期比182.9%(台数)、70.0%(金額)である。

「輸入」 国別輸入実績(3月) (単位:台、千円、%、部品含まず)

	家庭用ミシ		前年同期比		工業用ミシ		前年同期比		合計		前年同期比	
	数量	金額	数量	金額	数量	金額	数量	金額	数量	金額	数量	金額
1. 中国	9,612	200,590	30.8	70.0	739	69,054	40.1	36.2	10,351	269,644	31.3	56.5
2. 台湾	17,738	256,901	84.0	87.7	137	19,774	30.6	76.8	17,875	276,675	82.9	86.8
3. ベトナム	12,362	133,202	45.7	50.4	159	12,958	361.4	283.0	12,521	146,160	46.2	54.4
4. タイ	6,414	58,708	86.8	126.8	1	303	100.0	105.6	6,415	59,011	86.8	126.7
5. イタリア	0	0	-	-	0	0	-	-	0	0	-	-
6. ドイツ	0	0	-	-	11	7,280	122.2	68.0	11	7,280	122.2	68.0
7. ベルギー	0	0	-	-	0	0	-	-	0	0	-	-
8. フィリピン	0	0	-	-	550	8,175	-	-	550	8,175	-	-
9. チェコ	0	0	-	-	1	2,890	-	-	1	2,890	-	-
10. アメリカ	0	0	-	-	0	0	-	-	0	0	-	-
合計(その他含む)	46,126	649,401	53.2	73.0	1,600	123,404	68.0	52.7	47,726	772,805	53.6	68.7
前月比	70.9	83.0	-	-	109.6	64.5	-	-	71.7	79.4	-	-
累計	196,909	2,476,839	69.5	87.8	5,178	494,539	80.0	75.7	202,087	2,971,378	69.8	85.5

※順位は前年の「合計金額」上位10カ国

- ① 3月の輸入は「家庭用」は46,126台、649,401千円で、前年同期比53.2%(台数)、73.0%(金額)である。「工業用」は1,600台、123,404千円で、前年同期比68.0%(台数)、52.7%(金額)である。国別の占有率をみると、「家庭用」は「中国」が台数で20.8%、金額で30.9%、「台湾」が台数で38.5%、金額で39.6%である。「工業用」は「中国」が台数で46.2%、金額で56.0%、「台湾」が台数で8.6%、金額で16.0%である。
- ② 前月比では、「家庭用」は台数で70.9%、金額で83.0%、「工業用」は台数で109.6%、金額で64.5%である。

## Ⅱ. 部品

「輸出」 地域別輸出実績(3月) (単位:千円、%)

	家庭用ミシ部品		工業用ミシ部品				前年 同期比	針	前年 同期比	テーブル、カバー	前年 同期比
	家庭用ミシもの	前年 同期比	ホビンケース	カマ	その他	合計					
東アジア	18,601	100.7	31,107	354,191	339,611	724,909	129.3	97,033	78.3	0	-
東南アジア	3,740	193.7	12,563	100,192	178,499	291,254	105.1	187,385	87.0	2,408	63.9
中近東	14,005	-	1,955	2,094	8,958	13,007	129.7	9,508	43.2	0	0.0
ヨーロッパ	2,879	152.8	7,856	26,605	75,699	110,160	118.2	2,810	23.3	777	-
北米	2,095	214.7	9,297	21,489	109,011	139,797	97.1	3,266	44.7	2,866	103.5
中米	0	-	1,271	1,251	28,401	30,923	101.5	0	-	0	-
南米	0	-	308	3,223	4,569	8,100	241.1	295	-	0	-
アフリカ	0	-	377	1,345	7,043	8,765	116.8	0	-	0	-
大洋州	684	-	0	0	2,442	2,442	1,203.0	0	-	0	-
合計	42,004	178.6	64,734	510,390	754,233	1,329,357	118.0	300,297	78.8	6,051	83.1
前年同期比	178.6	-	114.8	146.8	104.4	118.0	-	78.8	-	83.1	-
前月比	207.9	-	176.7	181.0	132.4	149.6	-	134.9	-	179.6	-
累計	79,565	138.3	171,879	1,189,323	1,871,351	3,232,553	113.8	821,905	76.9	13,849	49.2
前年同期比	138.3	-	130.0	129.1	104.7	113.8	-	76.9	-	49.2	-

注:平成24年1月から、「テーブル及びカバー」については、家庭用部品から分かれ単独の品目になった。

- ① 3月の部品輸出は「家庭用ミシ部品」が42,004千円、「工業用ミシ部品」が1,329,357千円、「針」が300,297千円である。前年同期比では「家庭用」が178.6%、「工業用」が118.0%、「針」が78.8%である。
- ② 前月比では、「家庭用」が207.9%、「工業用」が149.6%、「針」が134.9%である。

「輸入」 国別輸入実績(3月) (単位:千円、%)

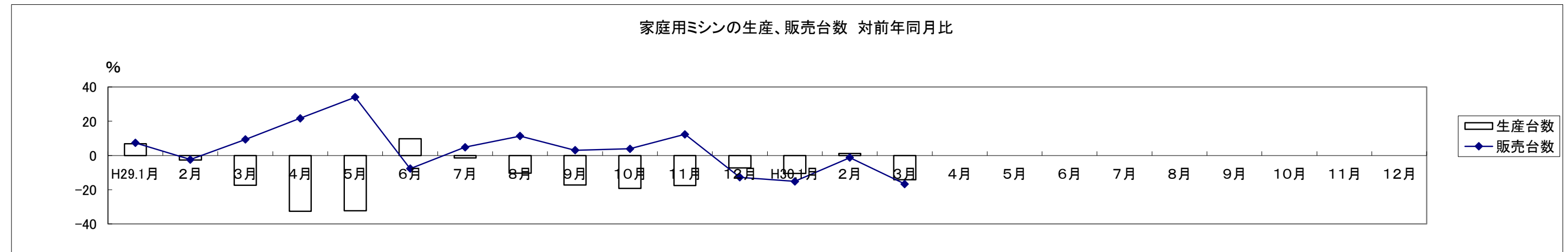
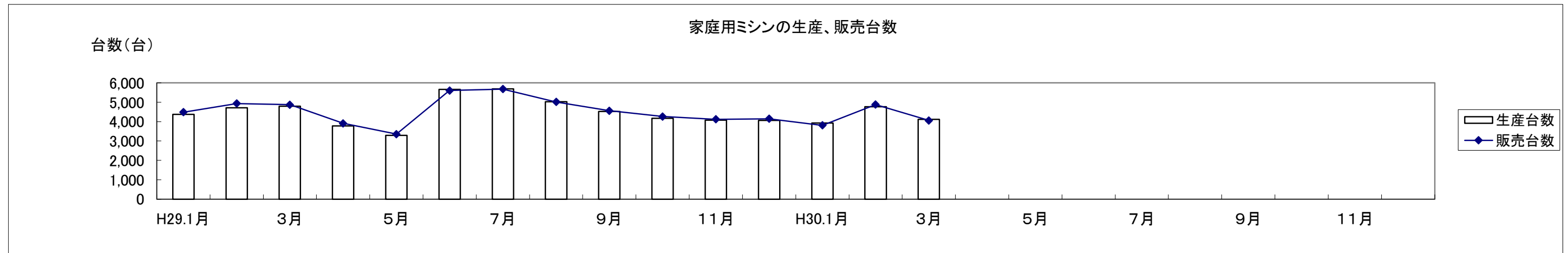
	家庭用部品	工業用部品	針	テーブル、カバー	小計
韓国	0	375	0	0	0
中国	1,739	347,700	263	9,701	9,964
台湾	68,926	121,851	225	605	830
香港	0	441	0	0	0
ベトナム	762	261,656	102,598	0	102,598
タイ	1,043	339	0	0	0
シンガポール	0	550	4,395	0	4,395
インド	0	0	0	0	0
イギリス	0	0	0	0	0
ドイツ	0	3,634	0	1,149	1,149
スイス	0	0	0	0	0
ポルトガル	0	0	0	0	0
イタリア	0	442	0	0	0
アメリカ	360	1,783	0	0	0
合計(その他含む)	72,830	739,278	107,481	13,068	120,549
前年同期比	75.8	112.1	42.5	143.0	46.0
前月比	158.4	101.1	100.5	65.8	95.1
累計	191,289	2,254,535	341,477	39,698	381,175
前年同期比	99.8	126.1	56.6	158.7	60.7

- ① 3月の部品輸入は「家庭用ミシ部品」が72,830千円、「工業用ミシ部品」が739,278千円、「針」が107,481千円、「テーブル及びカバー」が13,068千円、前年同期比では「家庭用」が75.8%、「工業用」が112.1%、「針」が42.5%、「テーブル及びカバー」が143.0%である。
- ② 前月比では、「家庭用」が158.4%、「工業用」が101.1%、「針」が100.5%、「テーブル及びカバー」が65.8%である。

家庭用ミシンの生産、販売、在庫台数(月次) (17/1~12,18/1~)

単位:台、%

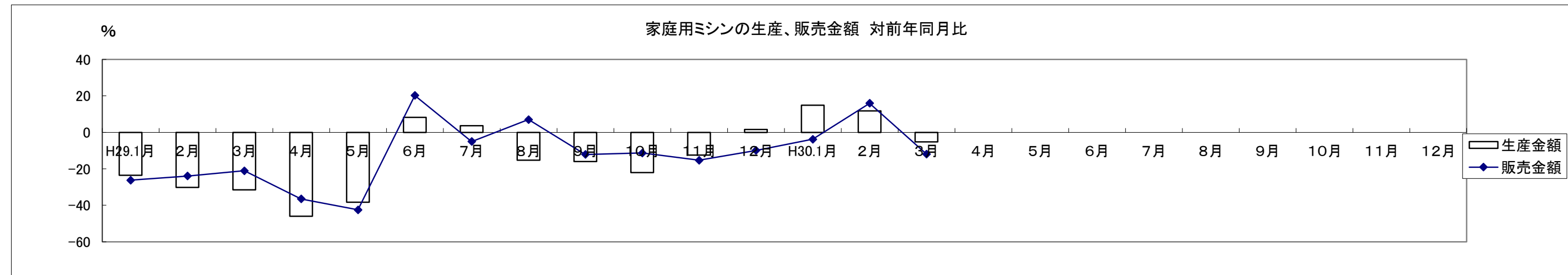
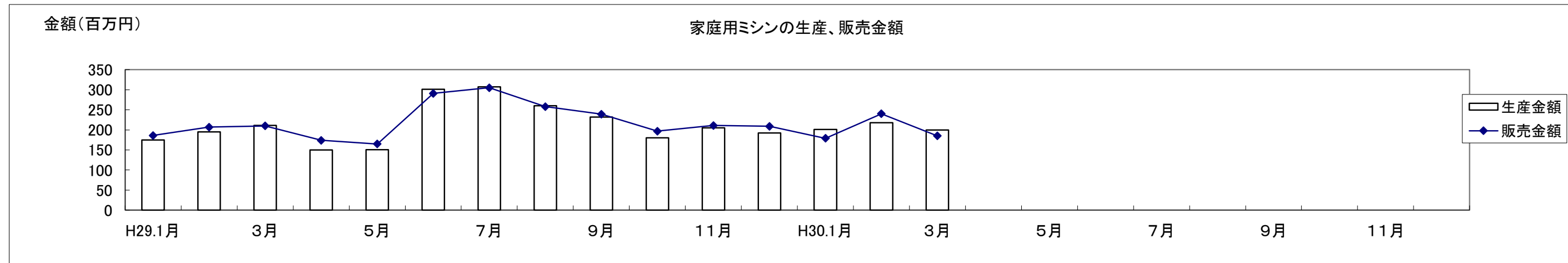
西 暦	17.1	17.2	17.3	17.4	17.5	17.6	17.7	17.8	17.9	17.10	17.11	17.12	18.1	18.2	18.3	18.4	18.5	18.6	18.7	18.8	18.9	18.10	18.11	18.12
和 暦	H29.1月	2月	3月	4月	5月	6月	7月	8月	9月	10月	11月	12月	H30.1月	2月	3月	4月	5月	6月	7月	8月	9月	10月	11月	12月
生産台数	4,379	4,714	4,798	3,775	3,293	5,661	5,693	5,030	4,519	4,165	4,083	4,064	3,922	4,767	4,117									
対前年比	6.9	-2.7	-17.3	-32.5	-32.2	9.8	-1.4	-10.4	-17.2	-19.2	-17.5	-7.2	-10.4	1.1	-14.2									
販売台数	4,487	4,937	4,872	3,913	3,352	5,608	5,681	5,015	4,562	4,265	4,120	4,146	3,809	4,878	4,060									
対前年比	5.0	4.1	-9.5	-28.3	-31.8	17.3	2.8	-5.1	-19.0	-17.3	-21.9	-12.8	-15.1	-1.2	-16.7									
在庫台数	1,059	836	762	624	569	624	642	656	620	520	483	401	516	409	466									
対前年比	113.9	40.3	-25.1	-46.1	-48.2	-57.7	-62.7	-67.9	-66.9	-72.1	-68.6	-65.6	-51.3	-51.1	-38.8									



家庭用ミシンの生産、販売金額(月次) (17/1~12,18/1~)

単位:百万円、%

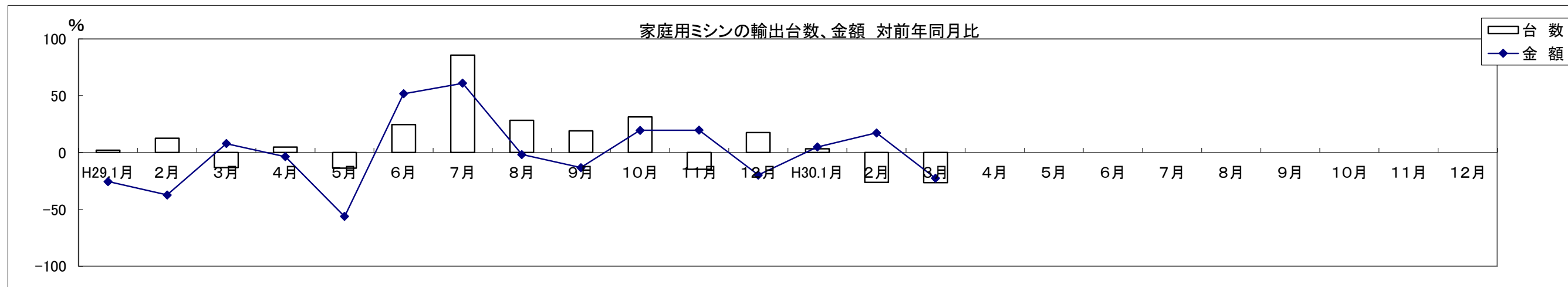
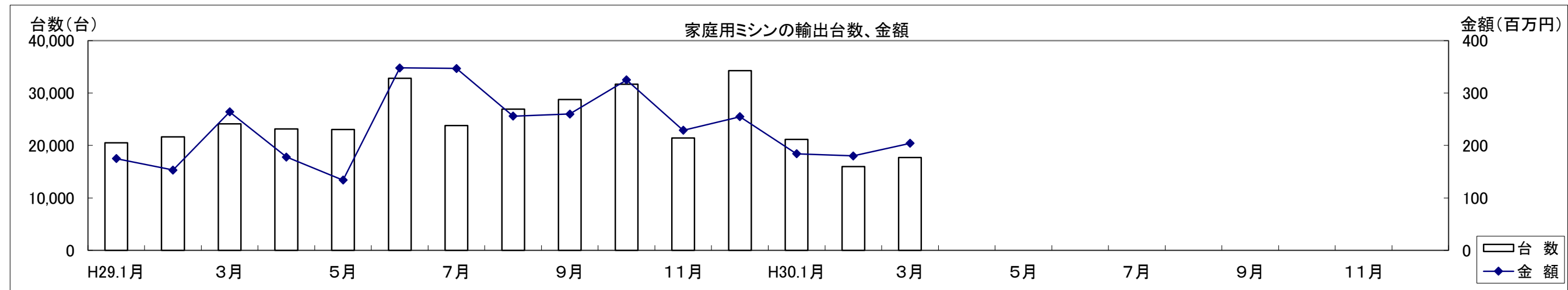
西 暦	17.1	17.2	17.3	17.4	17.5	17.6	17.7	17.8	17.9	17.10	17.11	17.12	18.1	18.2	18.3	18.4	18.5	18.6	18.7	18.8	18.9	18.10	18.11	18.12
和 暦	H29.1月	2月	3月	4月	5月	6月	7月	8月	9月	10月	11月	12月	H30.1月	2月	3月	4月	5月	6月	7月	8月	9月	10月	11月	12月
生産金額	175	195	211	150	151	301	307	260	232	180	205	192	201	218	200									
対前年比	-23.6	-30.1	-31.5	-46.0	-38.4	8.3	3.7	-15.3	-15.9	-22.1	-12.4	1.6	14.9	11.8	-5.2									
販売金額	186	207	210	174	165	291	305	258	239	197	211	209	179	240	185									
対前年比	-26.2	-23.9	-21.1	-36.5	-42.5	20.2	-5.0	7.1	-12.1	-11.3	-15.3	-9.9	-3.8	15.9	-11.9									



家庭用ミシンの輸出台数、金額(月次) (17/1~12,18/1~)

単位:台、百万円、%

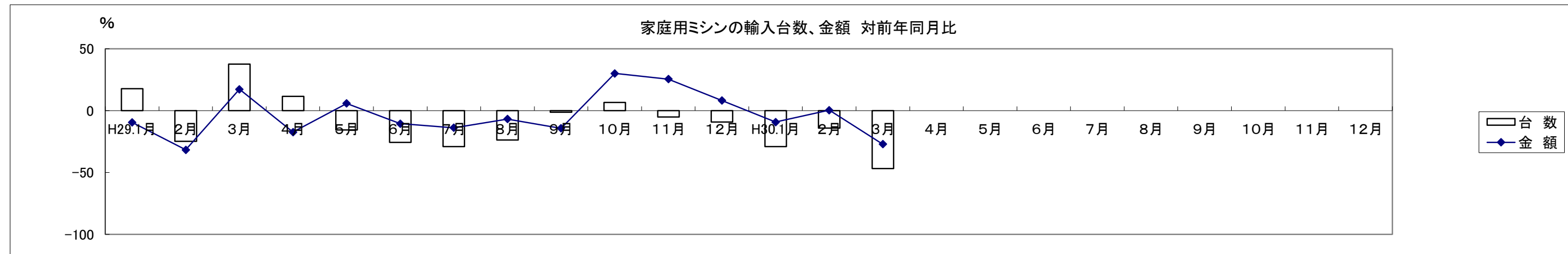
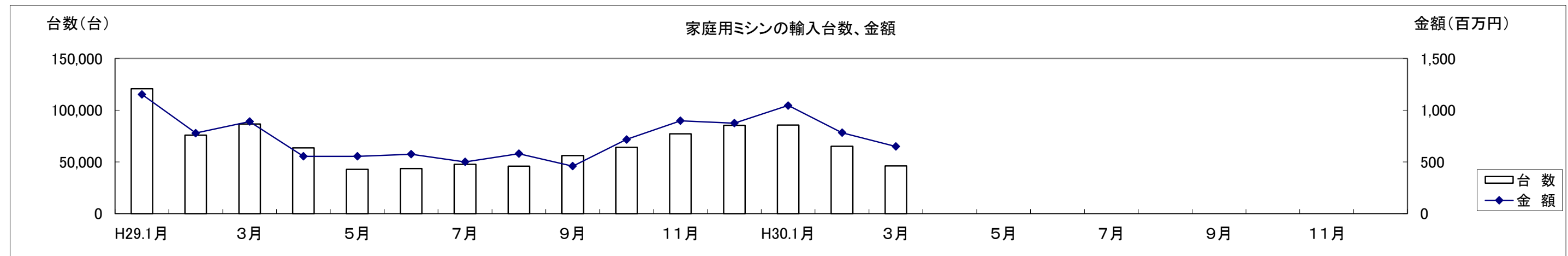
西暦	17.1	17.2	17.3	17.4	17.5	17.6	17.7	17.8	17.9	17.10	17.11	17.12	18.1	18.2	18.3	18.4	18.5	18.6	18.7	18.8	18.9	18.10	18.11	18.12
和暦	H29.1月	2月	3月	4月	5月	6月	7月	8月	9月	10月	11月	12月	H30.1月	2月	3月	4月	5月	6月	7月	8月	9月	10月	11月	12月
台数	20,501	21,641	24,105	23,170	23,026	32,833	23,798	26,944	28,790	31,660	21,444	34,268	21,165	15,950	17,709									
対前年比	2.0	12.7	-13.1	4.8	-13.8	24.5	85.6	28.2	19.2	31.4	-14.7	17.6	3.2	-26.3	-26.5									
金額	175	153	264	178	134	348	347	256	260	325	229	255	184	180	204									
対前年比	-25.6	-37.3	7.8	-3.7	-56.2	51.6	60.9	-1.8	-13.3	19.5	19.6	-19.8	4.8	17.2	-22.6									



家庭用ミシンの輸入台数、金額(月次) (17/1~12,18/1~)

単位:台、百万円、%

西暦	17.1	17.2	17.3	17.4	17.5	17.6	17.7	17.8	17.9	17.10	17.11	17.12	18.1	18.2	18.3	18.4	18.5	18.6	18.7	18.8	18.9	18.10	18.11	18.12
和暦	H29.1月	2月	3月	4月	5月	6月	7月	8月	9月	10月	11月	12月	H30.1月	2月	3月	4月	5月	6月	7月	8月	9月	10月	11月	12月
台数	120,730	75,741	86,730	63,620	42,853	43,648	47,653	45,775	56,255	64,099	77,213	85,293	85,708	65,075	46,126									
対前年比	17.8	-24.8	37.6	11.5	-15.6	-25.5	-29.1	-23.8	-1.2	6.5	-5.0	-9.2	-29.0	-14.1	-46.8									
金額	1,152	779	890	554	554	575	501	580	459	717	898	874	1,045	782	649									
対前年比	-9.5	-31.7	17.3	-17.4	5.8	-10.5	-13.8	-6.8	-14.2	30.0	25.4	8.1	-9.3	0.4	-27.0									

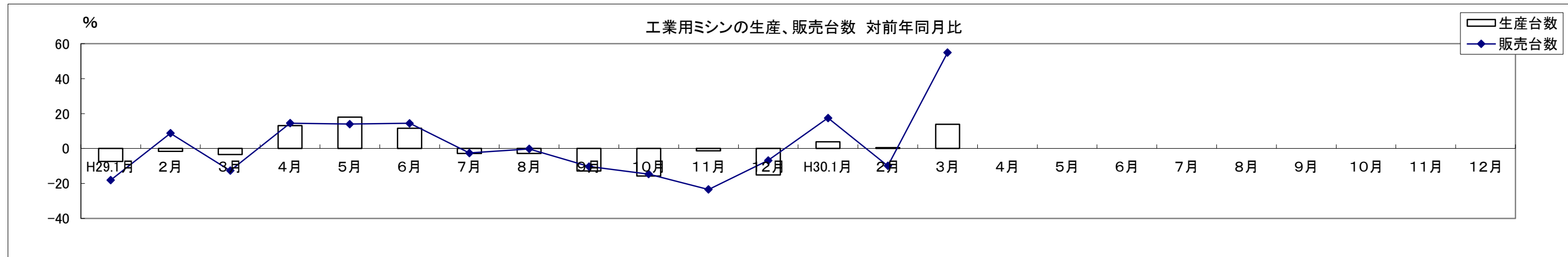
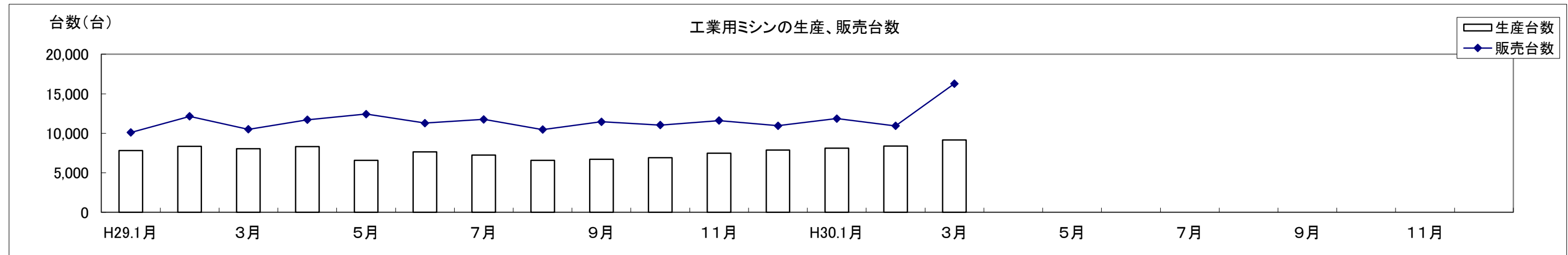




工業用ミシンの生産、販売、在庫台数(月次) (17/1~12,18/1~)

単位:台、%

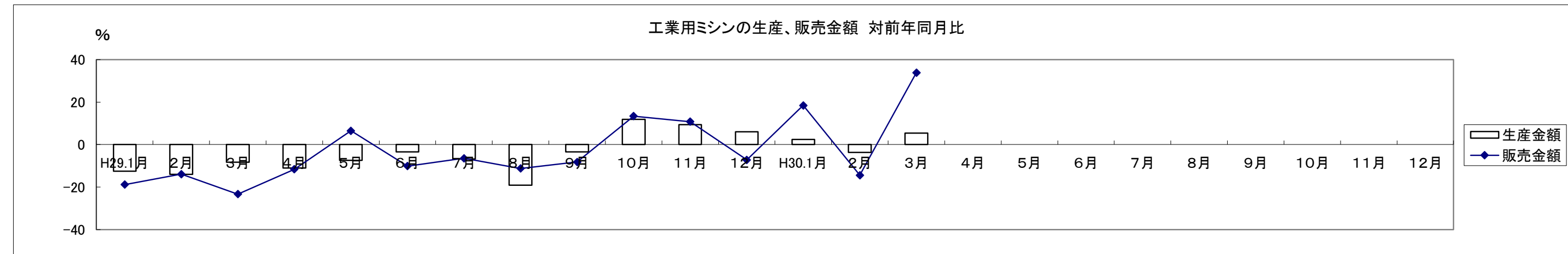
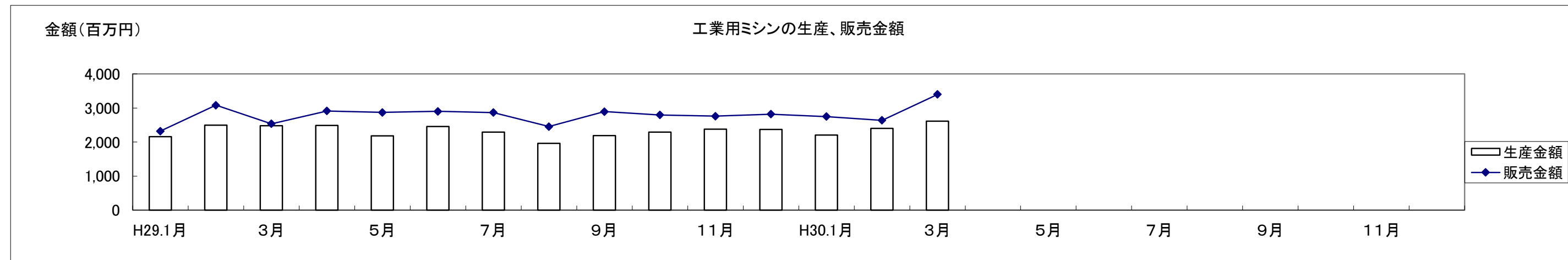
西暦	17.1	17.2	17.3	17.4	17.5	17.6	17.7	17.8	17.9	17.10	17.11	17.12	18.1	18.2	18.3	18.4	18.5	18.6	18.7	18.8	18.9	18.10	18.11	18.12
和暦	H29.1月	2月	3月	4月	5月	6月	7月	8月	9月	10月	11月	12月	H30.1月	2月	3月	4月	5月	6月	7月	8月	9月	10月	11月	12月
生産台数	7,803	8,336	8,037	8,320	6,587	7,640	7,234	6,585	6,700	6,919	7,488	7,880	8,104	8,379	9,149									
対前年比	-3.2	-0.9	-4.6	-8.7	-20.4	-19.6	-18.4	-21.3	-15.8	-5.4	-0.1	10.2	3.9	0.5	13.8									
販売台数	10,100	12,140	10,507	11,717	12,427	11,285	11,764	10,466	11,466	11,049	11,612	10,955	11,869	10,939	16,284									
対前年比	-19.4	-9.6	-24.9	-17.4	-17.1	-29.0	-24.6	-23.5	-23.4	-13.3	-7.7	-21.1	17.5	-9.9	55.0									
在庫台数	14,702	14,117	14,565	15,416	13,741	13,963	13,345	13,696	13,380	13,238	13,208	13,391	14,146	15,609	14,229									
対前年比	7.0	-0.1	1.0	0.9	-8.8	-6.5	-9.9	-12.0	-13.3	-10.7	-10.3	-0.3	-3.8	10.6	-2.3									



工業用ミシンの生産、販売金額(月次) (17/1~12,18/1~)

単位: 百万円、%

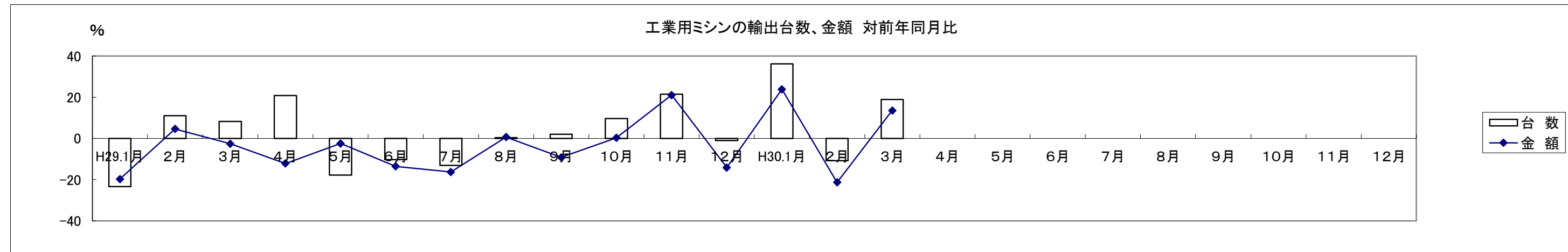
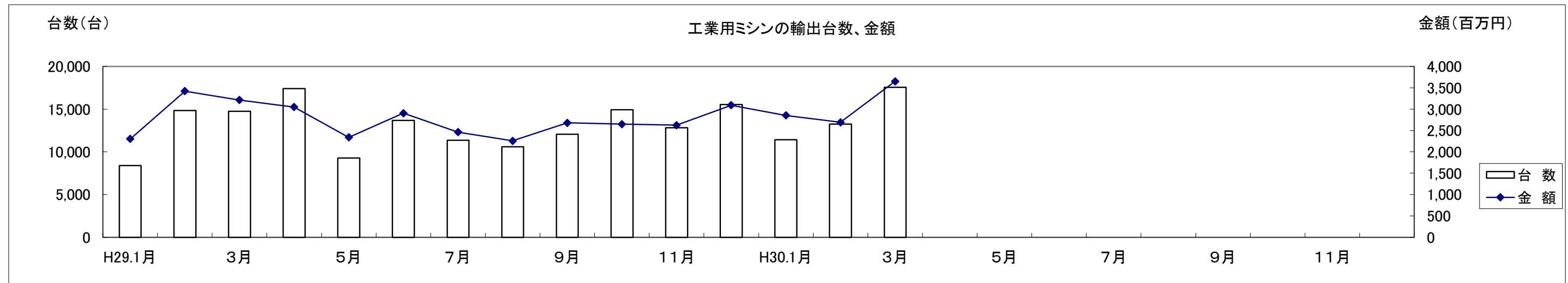
西暦	17.1	17.2	17.3	17.4	17.5	17.6	17.7	17.8	17.9	17.10	17.11	17.12	18.1	18.2	18.3	18.4	18.5	18.6	18.7	18.8	18.9	18.10	18.11	18.12
和暦	H29.1月	2月	3月	4月	5月	6月	7月	8月	9月	10月	11月	12月	H30.1月	2月	3月	4月	5月	6月	7月	8月	9月	10月	11月	12月
生産金額	2,154	2,495	2,477	2,484	2,180	2,458	2,290	1,963	2,191	2,292	2,377	2,371	2,207	2,404	2,610									
対前年比	-12.5	-14.0	-8.3	-11.1	-7.4	-3.5	-6.8	-19.1	-3.5	11.9	9.4	6.0	2.5	-3.6	5.4									
販売金額	2,321	3,081	2,538	2,914	2,871	2,901	2,865	2,454	2,894	2,794	2,760	2,817	2,750	2,637	3,398									
対前年比	-18.8	-13.9	-23.3	-11.6	6.5	-10.1	-6.4	-11.3	-8.2	13.4	10.8	-7.2	18.5	-14.4	33.9									



工業用ミシンの輸出台数、金額(月次) (17/1~12,18/1~)

単位:台、百万円、%

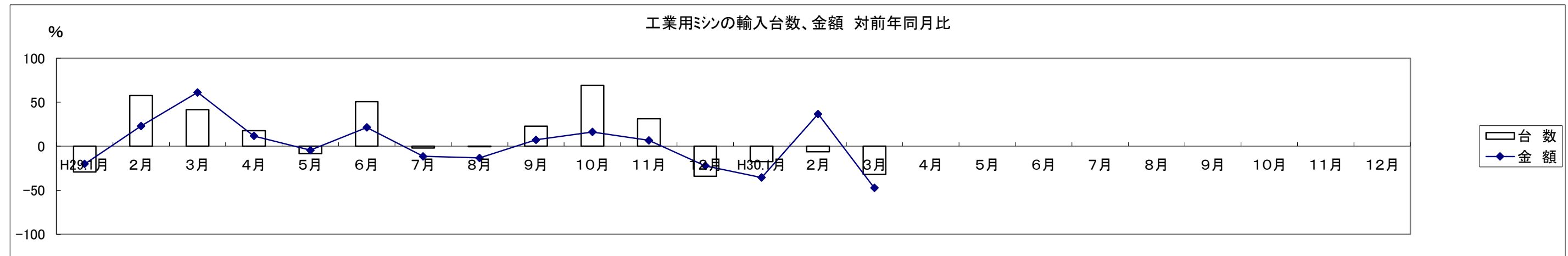
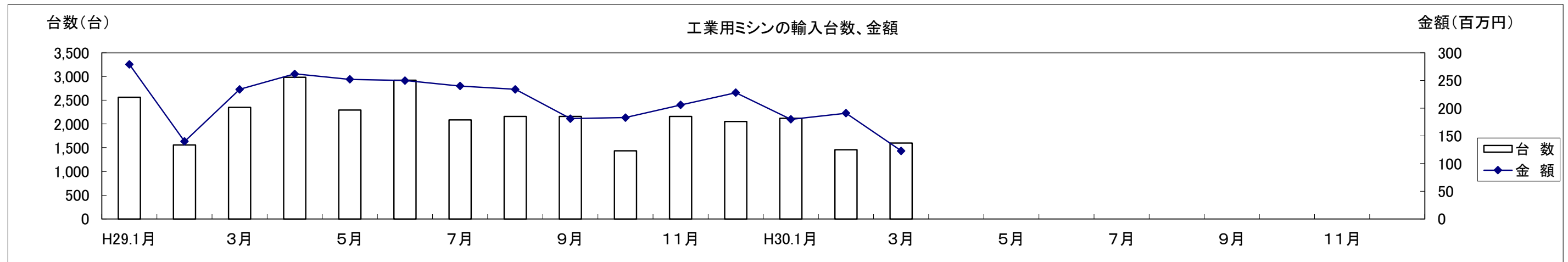
西暦	17.1	17.2	17.3	17.4	17.5	17.6	17.7	17.8	17.9	17.10	17.11	17.12	18.1	18.2	18.3	18.4	18.5	18.6	18.7	18.8	18.9	18.10	18.11	18.12
和暦	H29.1月	2月	3月	4月	5月	6月	7月	8月	9月	10月	11月	12月	H30.1月	2月	3月	4月	5月	6月	7月	8月	9月	10月	11月	12月
台数	8,384	14,843	14,761	17,398	9,277	13,682	11,359	10,582	12,049	14,942	12,829	15,528	11,420	13,250	17,555									
対前年比	-23.4	11.1	8.3	20.9	-17.8	-10.2	-13.1	0.3	2.1	9.6	21.5	-1.0	36.2	-10.7	18.9									
金額	2,303	3,422	3,215	3,048	2,339	2,905	2,462	2,257	2,679	2,649	2,623	3,091	2,852	2,692	3,652									
対前年比	-19.7	4.6	-2.5	-12.2	-2.4	-13.5	-16.3	0.7	-9.2	0.3	21.0	-14.1	23.8	-21.3	13.6									



工業用ミシンの輸入台数、金額(月次) (17/1~12,18/1~)

単位: 台、百万円、%

西暦	17.1	17.2	17.3	17.4	17.5	17.6	17.7	17.8	17.9	17.10	17.11	17.12	18.1	18.2	18.3	18.4	18.5	18.6	18.7	18.8	18.9	18.10	18.11	18.12
和暦	H29.1月	2月	3月	4月	5月	6月	7月	8月	9月	10月	11月	12月	H30.1月	2月	3月	4月	5月	6月	7月	8月	9月	10月	11月	12月
台数	2,563	1,560	2,352	2,984	2,294	2,921	2,087	2,160	2,162	1,436	2,162	2,054	2,118	1,460	1,600									
対前年比	-3.0	-52.7	-25.7	-5.0	-25.3	-26.9	-29.6	-11.2	-38.6	-55.1	-11.2	-4.9	-17.4	-6.4	-32.0									
金額	279	140	234	262	252	250	240	234	181	183	206	228	180	191	123									
対前年比	-5.9	-50.9	-28.3	-17.0	-19.0	-26.4	-18.6	-9.4	-36.5	-19.1	-6.5	-2.6	-35.5	36.6	-47.3									





# 生産・販売・在庫

(単位:台、百万円、%)

	項目 機種別	2018年 (平成30年) 3月									
		生産				販売				在庫	
		数量	前年同期比	金額	前年同期比	数量	前年同期比	金額	前年同期比	数量	前年同期比
家庭用	家庭用ミシン計	4,117	85.8	200	94.8	4,060	83.3	185	88.1	466	61.2
工業用	一本針直線本縫	1,046	195.5	61	129.8	1,074	214.8	87	145.0	592	93.1
	へり縫	671	69.7	113	42.5	5,419	206.1	403	204.6	8,162	116.6
	その他の工業用ミシン	7,432	113.7	2,436	112.6	9,791	132.7	2,908	127.5	5,475	79.0
	工業用ミシン計	9,149	113.8	2,610	105.4	16,284	155.0	3,398	133.9	14,229	97.7
ミシン合計		13,266	103.4	2,810	104.5	20,344	132.3	3,583	130.4	14,695	95.9

1. 出所:経済産業省生産動態統計

2. 在庫は当月末実績を示す。

備考:(1)平成14年1月から家庭用ミシンの機種区分が変更され、手編機は調査対象機種から外れた。

(2)平成17年1月から工業用ミシンの機種区分が変更され、「織物用・ニット縫用・その他」と「その他」が統合されました。

	項目 機種別	2018年 (平成30年) 1～3月									
		生産				販売				在庫	
		数量	前年同期比	金額	前年同期比	数量	前年同期比	金額	前年同期比	数量	前年同期比
家庭用	家庭用ミシン計	12,806	92.2	619	106.5	12,747	89.2	604	100.2	466	61.2
工業用	一本針直線本縫	2,327	146.4	190	111.8	2,318	145.9	208	115.6	592	93.1
	へり縫	1,970	71.6	314	58.5	10,762	120.9	864	113.5	8,162	116.6
	その他の工業用ミシン	21,335	107.6	6,717	104.6	26,012	116.9	7,713	110.2	5,475	79.0
	工業用ミシン計	25,632	106.0	7,221	101.3	39,092	119.4	8,785	110.6	14,229	97.7
ミシン合計		38,438	101.0	7,840	101.7	51,839	110.2	9,389	109.9	14,695	95.9

2018年 3月 輸出

(財務省関税局調)

(単位:台、千円、%)

		韓国		中国		台湾		香港		東アジア3月計		対前年同期比		東アジア1~3月計		対前年同期比		
		数量	金額	数量	金額	数量	金額	数量	金額	数量	金額	数量	金額	数量	金額	数量	金額	
家庭用ミシン	ジグザグ縫(電子速度調整式)									0	0	-	-	0	0	-	-	
	ジグザグ縫(その他)									0	0	-	-	0	0	-	-	
	その他									0	0	-	-	0	0	-	-	
	小計	0	0	0	0	0	0	0	0	0	0	-	-	0	0	-	-	
	家庭用ミシンのもの				4,553		14,048			0	18,601	-	100.7	0	37,354	-	98.8	
家庭用ミシン合計	0	0	0	4,553	0	14,048	0	0	0	18,601	-	99.0	0	37,354	-	95.9		
工業用ミシン	自動式 単針直線(織物用)			15	55,539	3	7,749	2	2,658	20	65,946	74.1	542.7	23	71,064	63.9	310.2	
	自動式 単針直線(その他)									0	0	-	-	0	0	-	-	
	自動式 オーバーロック	74	10,955	13	7,888	1	4,252			88	23,095	338.5	206.9	94	26,893	268.6	113.2	
	自動式 その他	5	36,426	490	173,818	253	271,834			748	482,078	101.4	82.1	3,327	1,341,113	223.9	104.8	
	計	79	47,381	518	237,245	257	283,835	2	2,658	856	571,119	108.2	93.6	3,444	1,439,070	221.2	108.5	
	その他 単針直線(織物用)			7	1,181			27	8,728	34	9,909	29.1	133.5	75	19,226	46.3	78.7	
	その他 単針直線(その他)			187	35,703			141	20,644	328	56,347	475.4	405.1	705	123,968	145.7	124.0	
	その他 オーバーロック	50	1,306	12	5,038	5	1,409	608	97,623	675	105,376	240.2	285.8	1,152	187,085	116.5	149.1	
	その他 その他	142	5,963	1,211	270,759	49	11,344	1,011	238,830	2,413	526,896	109.1	111.0	7,922	1,698,513	139.6	139.5	
	計	192	7,269	1,417	312,681	54	12,753	1,787	365,825	3,450	698,528	128.8	131.0	9,854	2,028,792	134.8	138.2	
	小計	271	54,650	1,935	549,926	311	296,588	1,789	368,483	4,306	1,269,647	124.1	111.0	13,298	3,467,862	150.0	124.1	
	部品																	
	ボビンケース(個)			121,976	14,927	18,635	2,247	66,210	13,933	206,821	31,107	103.6	114.0	628,202	93,178	180.6	175.8	
	カマ(個)	3,488	6,137	113,679	233,649	4,701	12,802	45,915	101,603	167,783	354,191	142.6	145.4	385,217	814,093	136.9	136.6	
	その他		1,979		290,697		13,510		33,425	0	339,611	-	117.2	0	739,589	-	106.4	
小計		8,116		539,273		28,559		148,961	0	724,909	-	129.3	0	1,646,860	-	122.5		
工業用ミシン合計	271	62,766	1,935	1,089,199	311	325,147	1,789	517,444	4,306	1,994,556	124.1	117.0	13,298	5,114,722	150.0	123.6		
針(千本)			357	4,916	465	7,631	9,693	84,486	10,515	97,033	82.5	78.3	34,755	320,992	96.3	84.3		
テーブル及びカバー									0	0	-	-	0	1,805	-	-		
総計(ミシン合計)	271	54,650	1,935	549,926	311	296,588	1,789	368,483	4,306	1,269,647	124.1	111.0	13,298	3,467,862	149.8	124.0		
総計	271	62,766	1,935	1,098,668	311	346,826	1,789	601,930	4,306	2,110,190	124.1	114.3	13,298	5,474,873	149.8	120.1		

		ベトナム		タイ		シンガポール		マレーシア		フィリピン		インドネシア		カンボジア		ミャンマー		
		数量	金額	数量	金額	数量	金額	数量	金額	数量	金額	数量	金額	数量	金額	数量	金額	
家庭用ミシン	ジグザグ縫(電子速度調整式)	316	357	182	350											78	430	
	ジグザグ縫(その他)			574	1,067											1,062	7,771	
	その他					13	1,011									2,369	9,084	
	小計	316	357	756	1,417	13	1,011	0	0	0	0	0	0	0	0	3,509	17,285	
	家庭用ミシンのもの				450												607	
家庭用ミシン合計	316	357	756	1,867	13	1,011	0	0	0	0	0	0	0	0	3,509	17,892		
工業用ミシン	自動式 単針直線(織物用)	228	3,202	15	6,800													
	自動式 単針直線(その他)																	
	自動式 オーバーロック	180	3,600							4	4,529							
	自動式 その他	20	16,112	1	1,175	372	353,551			3	3,557	2	3,016	3	6,160			
	計	428	22,914	16	7,975	372	353,551	0	0	7	8,086	2	3,016	3	6,160	0	0	
	その他 単針直線(織物用)					468	34,803											
	その他 単針直線(その他)			2	813	176	29,981											
	その他 オーバーロック					5	1,087					9	2,192					
	その他 その他	37	7,195	94	15,977	3,710	718,835					94	11,415	24	8,530			
	計	37	7,195	96	16,790	4,359	784,706	0	0	0	0	103	13,607	24	8,530	0	0	
	小計	465	30,109	112	24,765	4,731	1,138,257	0	0	7	8,086	105	16,623	27	14,690	0	0	
	部品																	
	ボビンケース(個)	45,365	5,060			8,036	2,568			30	263							
	カマ(個)	180,737	46,008	205	2,592	7,767	34,914			269	1,879							
	その他		79,471		7,921		55,408		2,364		4,097		3,335					
小計		130,539		10,513		92,890		2,364		6,239		3,335		0		0		
工業用ミシン合計	465	160,648	112	35,278	4,731	1,231,147	0	2,364	7	14,325	105	19,958	27	14,690	0	0		
針(千本)	3,236	28,824	15	420	5,019	37,423			42	710								
テーブル及びカバー		2,408																
総計(ミシン合計)	781	30,466	868	26,182	4,744	1,139,268	0	0	7	8,086	105	16,623	27	14,690	3,509	17,285		
総計	781	192,237	868	37,565	4,744	1,269,581	0	2,364	7	15,035	105	19,958	27	14,690	3,509	17,892		

		インド		パキスタン		スリランカ		バングラデシュ		アフガニスタン		東南アジア3月計		対前年同期比		東南アジア1~3月計			
		数量	金額	数量	金額	数量	金額	数量	金額	数量	金額	数量	金額	数量	金額	数量	金額		
家庭用 ミシン	ジグザグ縫(電子速度調整式)											576	1,137	118.5	82.1	3,903	10,770		
	ジグザグ縫(その他)									477	1,991	2,113	10,829	87.6	142.8	6,647	23,649		
	その他									1,540	6,530	3,922	16,625	132.9	144.1	6,820	29,744		
	小計	0	0	0	0	0	0	0	0	2,017	8,521	6,611	28,591	113.0	139.4	17,370	64,163		
	家庭用ミシンのもの		2,683										0	3,740	-	193.7	0	9,329	
	家庭用ミシン合計	0	2,683	0	0	0	0	0	0	2,017	8,521	6,611	32,331	113.0	144.1	17,370	73,492		
工業用 ミシン	自動式 単針直線(織物用)											339	2,157	582	12,159	219.6	115.0	599	37,299
	自動式 単針直線(その他)											0	0	-	-	0	0		
	自動式 オーバーロック											184	8,129	78.6	58.6	202	26,217		
	自動式 その他	2	3,676					2	5,305			405	392,552	139.2	128.2	1,287	1,030,222		
	計	2	3,676	0	0	0	0	2	5,305	339	2,157	1,171	412,840	148.2	124.8	2,088	1,093,738		
	その他 単針直線(織物用)	132	1,316									600	36,119	185.2	88.5	1,483	72,040		
	その他 単針直線(その他)	101	11,275									279	42,069	109.4	78.0	714	111,909		
	その他 オーバーロック	135	1,735	3	2,188			15	4,983			167	12,185	112.1	81.5	531	28,608		
	その他 その他	1,012	117,725	2	206							4,973	879,883	132.3	125.3	9,588	1,871,910		
	計	1,380	132,051	5	2,394	0	0	15	4,983	0	0	6,019	970,256	134.2	119.5	12,316	2,084,467		
	小計	1,382	135,727	5	2,394	0	0	17	10,288	339	2,157	7,190	1,383,096	136.3	121.0	14,404	3,178,205		
	部品	ボビンケース(個)	34,168	2,817	17,000	1,535			1,000	320			105,599	12,563	220.7	123.5	177,463	25,101	
		カマ(個)	6,298	9,600	1,944	2,489			1,422	2,710			198,642	100,192	189.8	176.9	458,454	237,268	
		その他		15,649		662				823			0	178,499	-	84.9	0	494,640	
		小計		28,066		4,686		8,769		3,853		0	0	291,254	-	105.1	0	757,009	
	工業用ミシン合計	1,382	163,793	5	7,080	0	8,769	17	14,141	339	2,157	7,190	1,674,350	136.3	117.9	14,404	3,935,214		
	針(千本)	3,574	17,988					11,950	102,020			23,836	187,385	68.9	87.0	56,970	450,249		
	テーブル及びカバー											0	2,408	-	63.9	0	7,225		
	総計(ミシン合計)	1,382	135,727	5	2,394	0	0	17	10,288	2,356	10,678	13,801	1,411,687	124.0	121.4	31,774	3,242,368		
	総計	1,382	184,464	5	7,080	0	8,769	17	116,161	2,356	10,678	13,801	1,896,474	124.0	114.2	31,774	4,466,180		

		対前年同期比		イラン		イラク		サウジアラビア		クウェート		ヨルダン		アラブ首長国連邦		中近東3月計		
		数量	金額	数量	金額	数量	金額	数量	金額	数量	金額	数量	金額	数量	金額	数量	金額	
家庭用 ミシン	ジグザグ縫(電子速度調整式)	110.1	109.9	597	618	127	537							712	3,689	1,436	4,844	
	ジグザグ縫(その他)	83.4	101.1	1,136	6,058									1,751	14,566	2,887	20,624	
	その他	122.1	138.9	737	3,107	41	228							3,545	19,681	4,323	23,016	
	小計	101.6	117.5	2,470	9,783	168	765	0	0	0	0	0	0	6,008	37,936	8,646	48,484	
	家庭用ミシンのもの	-	148.5												13,483	0	14,005	
	家庭用ミシン合計	101.6	120.7	2,470	9,783	168	765	0	279	0	243	0	0	6,008	51,419	8,646	62,489	
工業用 ミシン	自動式 単針直線(織物用)	31.9	107.4													642	3,507	
	自動式 単針直線(その他)	-	-													0	0	
	自動式 オーバーロック	44.9	59.7													402	1,973	
	自動式 その他	120.6	97.3	28	210											28	210	
	計	61.5	96.2	28	210	0	0	0	0	0	0	0	0	1,044	5,480	1,072	5,690	
	その他 単針直線(織物用)	147.6	57.0													0	0	
	その他 単針直線(その他)	88.8	97.3													0	0	
	その他 オーバーロック	51.5	41.4													0	0	
	その他 その他	92.9	87.4	123	832								1	652	24	5,884	148	7,368
	計	93.5	85.0	123	832	0	0	0	0	0	0	1	652	24	5,884	148	7,368	
	小計	87.0	88.5	151	1,042	0	0	0	0	0	0	1	652	1,068	11,364	1,220	13,058	
	部品	ボビンケース(個)	107.3	103.8	7,000	876									5,800	1,079	12,800	1,955
		カマ(個)	145.5	145.0											1,822	2,094	1,822	2,094
		その他	-	97.2						520			264		8,174	0	8,958	
		小計	-	108.6		876		0		520		0	264		11,347	0	13,007	
	工業用ミシン合計	87.0	91.8	151	1,918	0	0	0	520	0	0	1	916	1,068	22,711	1,220	26,065	
	針(千本)	62.3	75.3	1,391	8,423									32	1,085	1,423	9,508	
	テーブル及びカバー	-	35.3													0	0	
	総計(ミシン合計)	94.4	89.0	2,621	10,825	168	765	0	0	0	0	1	652	7,076	49,300	9,866	61,542	
	総計	94.4	89.9	2,621	20,124	168	765	0	799	0	243	1	916	7,076	75,215	9,866	98,062	



		対前年同期比		中近東1~3月計		対前年同期比		ノルウェー		イギリス		オランダ		ベルギー		フランス		
		数量	金額	数量	金額	数量	金額	数量	金額	数量	金額	数量	金額	数量	金額	数量	金額	
家庭用ミシン	ジグザグ縫(電子速度調整式)	36.4	25.1	5,880	19,339	47.3	39.7											
	ジグザグ縫(その他)	60.8	68.4	9,365	73,901	76.1	93.2											
	その他	68.0	81.2	16,042	70,843	89.5	84.9	155	6,624									
	小計	57.5	62.3	31,287	164,083	73.3	77.6	155	6,624	0	0	0	0	0	0	0	0	
	家庭用ミシンのもの	-	-	0	14,005	-	321.4											
	家庭用ミシン合計	57.5	80.3	31,287	178,088	73.3	82.5	155	6,624	0	0	0	0	0	0	0	0	
工業用ミシン	自動式 単針直線(織物用)	57.5	55.9	1,134	6,111	98.1	93.7			2	514							
	自動式 単針直線(その他)	-	-	0	0	-	-											
	自動式 オーバーロック	53.0	27.5	903	4,329	106.0	57.8											
	自動式 その他	19.4	8.7	284	2,921	115.0	88.6			5	6,538					64	50,301	
	計	53.1	35.9	2,321	13,361	102.9	77.2	0	0	7	7,052	0	0	0	0	64	50,301	
	その他 単針直線(織物用)	-	-	0	0	-	-											
	その他 単針直線(その他)	-	-	0	0	-	-											
	その他 オーバーロック	-	-	402	2,413	51.9	53.0	50	4,850									
	その他 その他	61.4	45.9	476	14,687	100.4	65.5			5	600	2	318	100	2,700			
	計	34.5	41.0	878	17,100	55.2	58.4	50	4,850	5	600	2	318	100	2,700	0	0	
	小計	49.9	38.6	3,199	30,461	83.2	65.4	50	4,850	12	7,652	2	318	100	2,700	64	50,301	
	部品	ボビンケース(個)	98.5	113.6	20,300	2,814	78.7	96.0									200	526
		カマ(個)	379.6	883.5	4,644	5,701	286.3	350.0									376	845
	その他	-	111.0	0	15,098	-	108.9				935	1,288		2,695		6,584		
	小計	-	129.7	0	23,613	-	128.1		0		935	1,288		2,695		7,955		
	工業用ミシン合計	49.9	59.5	3,199	54,074	83.2	83.2	50	4,850	12	8,587	2	1,606	100	5,395	64	58,256	
	針(千本)	39.9	43.2	2,841	18,624	59.5	57.2							5	369			
	テーブル及びカバー	-	-	0	0	-	-											
	総計(ミシン合計)	56.4	55.1	34,486	194,544	74.1	75.4	205	11,474	12	7,652	2	318	100	2,700	64	50,301	
	総計	56.4	67.9	34,486	250,786	74.1	79.8	205	11,474	12	8,587	2	1,606	100	5,764	64	58,256	

		ドイツ		ポルトガル		スペイン		イタリア		ポーランド		ロシア		オーストリア		ルーマニア	
		数量	金額	数量	金額	数量	金額	数量	金額	数量	金額	数量	金額	数量	金額	数量	金額
家庭用ミシン	ジグザグ縫(電子速度調整式)																
	ジグザグ縫(その他)																
	その他	755	34,032													7	568
	小計	755	34,032	0	0	0	0	0	0	0	0	0	0	0	0	7	568
	家庭用ミシンのもの		2,409														
	家庭用ミシン合計	755	36,441	0	0	0	0	0	0	0	0	0	0	0	7	568	
工業用ミシン	自動式 単針直線(織物用)																
	自動式 単針直線(その他)																
	自動式 オーバーロック	450	22,893								49	85,769					
	自動式 その他	35	6,450														
	計	485	29,343	0	0	0	0	0	0	49	85,769	0	0	0	0	0	0
	その他 単針直線(織物用)										97	13,972					
	その他 単針直線(その他)										82	18,739					
	その他 オーバーロック	249	32,652														
	その他 その他	280	49,875			3	535			251	79,249	167	35,179	3	694		
	計	529	82,527	0	0	3	535	0	0	430	111,960	167	35,179	3	694	0	0
	小計	1,014	111,870	0	0	3	535	0	0	479	197,729	167	35,179	3	694	0	0
	部品	ボビンケース(個)	386	1,943					935	211	906	2,383					
		カマ(個)	831	2,501	221	485	62	210	1,182	3,460	1,304	4,487				334	2,349
	その他		17,593				901		3,304		21,467	275				2,169	
	小計		22,037		485		1,111		6,975		28,337	275		0		4,518	
	工業用ミシン合計	1,014	133,907	0	485	3	1,646	0	6,975	479	226,066	167	35,454	3	694	0	4,518
	針(千本)	244	2,441														
	テーブル及びカバー		777														
	総計(ミシン合計)	1,769	145,902	0	0	3	535	0	0	479	197,729	167	35,179	3	694	7	568
	総計	1,769	173,566	0	485	3	1,646	0	6,975	479	226,066	167	35,454	3	694	7	5,086

		トルコ		エストニア		リトアニア		ベラルーシ		セルビア		ヨーロッパ3月計		対前年同期比		ヨーロッパ1~3月計		
		数量	金額	数量	金額	数量	金額	数量	金額	数量	金額	数量	金額	数量	金額	数量	金額	
家庭用ミシン	ジグザグ縫(電子速度調整式)											0	0	-	-	10	3,223	
	ジグザグ縫(その他)											0	0	-	-	0	0	
	その他			120	12,320	45	2,419					1,082	55,963	51.9	59.4	2,842	143,374	
	小計	0	0	120	12,320	45	2,419	0	0	0	0	1,082	55,963	46.5	47.2	2,852	146,597	
	家庭用ミシンのもの		470									0	2,879	-	152.8	0	5,332	
	家庭用ミシン合計	0	470	120	12,320	45	2,419	0	0	0	0	1,082	58,842	46.5	48.9	2,852	151,929	
工業用ミシン	自動式 単針直線(織物用)											2	514	-	-	2	514	
	自動式 単針直線(その他)											0	0	-	-	0	0	
	自動式 オーバーロック											450	22,893	45,000.0	3,224.4	862	45,326	
	自動式 その他	19	55,828									172	204,886	184.9	120.9	490	570,781	
	計	19	55,828	0	0	0	0	0	0	0	0	624	228,293	663.8	134.2	1,354	616,621	
	その他 単針直線(織物用)											97	13,972	91.5	88.0	156	25,152	
	その他 単針直線(その他)											82	18,739	39.4	68.3	338	55,352	
	その他 オーバーロック	29	5,325			40	4,636					368	47,463	70.6	78.2	1,069	145,827	
	その他 その他	312	62,821			12	4,612					1,135	236,583	119.0	168.4	2,458	539,349	
	計	341	68,146	0	0	52	9,248	0	0	0	0	1,682	316,757	94.0	129.6	4,021	765,680	
	小計	360	123,974	0	0	52	9,248	0	0	0	0	2,306	545,050	122.5	131.5	5,375	1,382,301	
	部品																	
	ボビンケース(個)	5,417	2,793										7,844	7,856	58.1	96.7	21,345	20,283
	カマ(個)	5,298	12,268										9,608	26,605	115.7	122.3	20,536	58,869
	その他		16,238				1,733					0	75,699	-	119.5	0	195,971	
小計		31,299		0		1,733					0	110,160	-	118.2	0	275,123		
工業用ミシン合計	360	155,273	0	0	52	10,981	0	223	0	294	2,306	655,210	122.5	129.0	5,375	1,657,424		
針(千本)												249	2,810	12.5	23.3	1,606	14,539	
テーブル及びカバー												0	777	-	-	0	1,249	
	総計(ミシン合計)	360	123,974	120	12,320	97	11,667	0	0	0	0	3,388	601,013	80.5	112.7	8,227	1,528,898	
	総計	360	155,743	120	12,320	97	13,400	0	223	0	294	3,388	717,639	80.5	112.1	8,227	1,825,141	

		対前年同期比		カナダ		アメリカ合衆国		北米3月計		対前年同期比		北米1~3月計		対前年同期比		メキシコ		
		数量	金額	数量	金額	数量	金額	数量	金額	数量	金額	数量	金額	数量	金額	数量	金額	
家庭用ミシン	ジグザグ縫(電子速度調整式)	50.0	64.0			19	4,613	19	4,613	-	-	19	4,613	1,900.0	2,228.5			
	ジグザグ縫(その他)	-	-					0	0	-	-	0	0	-	-			
	その他	75.6	84.2			972	50,801	972	50,801	134.8	112.7	2,822	163,915	130.9	127.6			
	小計	71.3	75.3	0	0	991	55,414	991	55,414	137.4	123.0	2,841	168,528	131.7	131.0	0	0	
	家庭用ミシンのもの	-	122.7				2,095	0	2,095	-	214.7	0	12,645	-	299.5			
	家庭用ミシン合計	71.3	76.3	0	0	991	57,509	991	57,509	137.4	124.9	2,841	181,173	131.7	136.4	0	0	
工業用ミシン	自動式 単針直線(織物用)	33.3	208.1					0	0	-	-	5	60,564	-	-			
	自動式 単針直線(その他)	-	-					0	0	-	-	0	0	-	-			
	自動式 オーバーロック	86,200.0	6,383.9			1	3,690	1	3,690	100.0	386.4	1	3,690	0.3	20.1			
	自動式 その他	143.7	118.9	1	6,359	93	153,861	94	160,220	72.3	65.8	189	289,915	51.9	43.0			
	計	389.1	128.2	1	6,359	94	157,551	95	163,910	72.5	67.1	195	354,169	27.4	51.1	0	0	
	その他 単針直線(織物用)	59.3	60.4			297	10,240	297	10,240	1350.0	397.4	517	50,173	403.9	500.5			
	その他 単針直線(その他)	110.5	140.6			506	63,401	506	63,401	152.9	91.4	733	108,600	125.5	81.3			
	その他 オーバーロック	92.4	105.2			83	14,146	83	14,146	98.8	77.7	389	83,791	114.1	128.6			
	その他 その他	104.7	116.3			596	140,710	596	140,710	170.3	149.9	1,729	384,444	152.7	124.7	109	8,654	
	計	98.7	112.0	0	0	1,482	228,497	1,482	228,497	188.3	124.2	3,368	627,008	154.1	121.3	109	8,654	
	小計	121.6	118.7	1	6,359	1,576	386,048	1,577	392,407	171.8	91.6	3,563	981,177	123.0	81.1	109	8,654	
	部品																	
	ボビンケース(個)	59.6	94.8			18,438	9,297	18,438	9,297	164.8	142.7	33,351	21,769	101.7	88.4	13,000	1,271	
	カマ(個)	101.5	110.5			8,030	21,489	8,030	21,489	172.4	105.0	16,676	54,774	90.7	67.8	600	1,004	
	その他	-	125.2		287		108,724	0	109,011	-	93.2	0	319,863	-	102.4		8,195	
小計	-	119.0		287		139,510	0	139,797	-	97.1	0	396,406	-	94.9		10,470		
工業用ミシン合計	121.6	118.7	1	6,646	1,576	525,558	1,577	532,204	171.8	93.0	3,563	1,377,583	123.0	84.7	109	19,124		
針(千本)	25.5	33.4			123	3,266	123	3,266	44.2	44.7	822	15,413	141.2	116.8				
テーブル及びカバー	-	-				2,866	0	2,866	-	103.5	0	3,224	-	46.5				
	総計(ミシン合計)	97.7	112.5	1	6,359	2,567	441,462	2,568	447,821	156.7	94.6	6,404	1,149,705	126.7	85.9	109	8,654	
	総計	97.7	111.4	1	6,646	2,567	589,199	2,568	595,845	156.7	94.8	6,404	1,577,393	126.7	88.6	109	19,124	

		ホンジュラス		エルサルバドル		ニカラグア		ドミニカ共和国		中米3月計		対前年同期比		中米1~3月計		対前年同期比		
		数量	金額	数量	金額	数量	金額	数量	金額	数量	金額	数量	金額	数量	金額	数量	金額	
家庭用 シ	ジグザグ縫(電子速度調整式)									0	0	-	-	0	0	-	-	
	ジグザグ縫(その他)									0	0	-	-	0	0	-	-	
	その他									0	0	-	-	0	0	-	-	
	小計	0	0	0	0	0	0	0	0	0	0	-	-	0	0	-	-	
	家庭用ミシンのもの									0	0	-	-	0	216	-	-	
	家庭用ミシン合計	0	0	0	0	0	0	0	0	0	-	-	0	216	-	-		
工業用 ミシン	自動式 単針直線(織物用)									0	0	-	-	0	0	-	-	
	自動式 単針直線(その他)									0	0	-	-	0	0	-	-	
	自動式 オーバーロック									0	0	-	-	0	0	-	-	
	自動式 その他									0	0	-	-	40	7,236	235.3	32.6	
	計	0	0	0	0	0	0	0	0	0	0	-	-	40	7,236	222.2	25.6	
	その他 単針直線(織物用)									0	0	-	-	3	354	75.0	8.4	
	その他 単針直線(その他)									0	0	-	-	0	0	-	-	
	その他 オーバーロック									0	0	-	-	0	0	-	-	
	その他 その他									109	8,654	126.7	41.7	303	36,757	157.8	127.1	
	計	0	0	0	0	0	0	0	0	109	8,654	126.7	41.7	306	37,111	156.1	112.0	
	小計	0	0	0	0	0	0	0	0	109	8,654	126.7	41.7	346	44,347	161.7	72.3	
	部品	ボビンケース(個)									13,000	1,271	128.9	96.4	31,990	4,616	114.7	129.1
		カマ(個)							60	247	660	1,251	67.8	44.5	3,307	7,706	102.9	91.5
	その他		16,437		1,662		505		1,602	0	28,401	-	107.8	0	71,823	-	106.5	
	小計		16,437		1,662		505		1,849	0	30,923	-	101.5	0	84,145	-	105.9	
	工業用ミシン合計	0	16,437	0	1,662	0	505	0	1,849	109	39,577	126.7	77.2	346	128,492	161.7	91.3	
	針(千本)									0	0	-	-	0	0	-	-	
	テーブル及びカバー									0	0	-	-	0	0	-	-	
	総計(ミシン合計)	0	0	0	0	0	0	0	0	109	8,654	126.7	41.7	346	44,347	161.7	72.3	
	総計	0	16,437	0	1,662	0	505	0	1,849	109	39,577	126.7	77.2	346	128,708	161.7	91.4	

		コロンビア		ペルー		ブラジル		ウルグアイ		アルゼンチン		南米3月計		対前年同期比		南米1~3月計		
		数量	金額	数量	金額	数量	金額	数量	金額	数量	金額	数量	金額	数量	金額	数量	金額	
家庭用 ミシン	ジグザグ縫(電子速度調整式)											0	0	-	-	0	0	
	ジグザグ縫(その他)											0	0	-	-	0	0	
	その他											0	0	-	-	0	0	
	小計	0	0	0	0	0	0	0	0	0	0	0	0	-	-	0	0	
	家庭用ミシンのもの											0	0	-	-	0	0	
	家庭用ミシン合計	0	0	0	0	0	0	0	0	0	0	0	0	-	-	0	0	
工業用 ミシン	自動式 単針直線(織物用)											0	0	-	-	0	0	
	自動式 単針直線(その他)											0	0	-	-	0	0	
	自動式 オーバーロック											0	0	-	-	0	0	
	自動式 その他										1	1,900	1	1,900	50.0	512.1	4	10,580
	計	0	0	0	0	0	0	0	0	0	1	1,900	1	1,900	50.0	512.1	4	10,580
	その他 単針直線(織物用)											0	0	-	-	0	0	
	その他 単針直線(その他)											0	0	-	-	0	0	
	その他 オーバーロック											0	0	-	-	1	685	
	その他 その他			321	24,810						15	2,676	336	27,486	262.5	271.3	607	57,644
	計	0	0	321	24,810	0	0	0	0	15	2,676	336	27,486	262.5	271.3	608	58,329	
	小計	0	0	321	24,810	0	0	0	0	16	4,576	337	29,386	259.2	279.8	612	68,909	
	部品	ボビンケース(個)					160	308					160	308	4.7	24.1	14,888	3,741
		カマ(個)	110	461			1,210	2,762					1,320	3,223	-	-	2,078	6,199
	その他		822		1,337		1,726		684		0	4,569	-	219.3	0	10,805		
	小計		1,283		1,337		4,796		684		0	8,100	-	241.1	0	20,745		
	工業用ミシン合計	0	1,283	321	26,147	0	4,796	0	684	16	4,576	337	37,486	259.2	270.4	612	89,654	
	針(千本)					3	295					3	295	-	-	8	509	
	テーブル及びカバー											0	0	-	-	0	0	
	総計(ミシン合計)	0	0	321	24,810	0	0	0	0	16	4,576	337	29,386	259.2	279.8	612	68,909	
	総計	0	1,283	321	26,147	0	5,091	0	684	16	4,576	337	37,781	259.2	267.6	612	90,163	

		対前年同期比		モロッコ		チュニジア		エジプト		ナイジェリア		ウガンダ		南アフリカ		アフリカ3月計		
		数量	金額	数量	金額	数量	金額	数量	金額	数量	金額	数量	金額	数量	金額	数量	金額	
家庭用ミシン	ジグザグ縫(電子速度調整式)	-	-							40	206	69	455			109	661	
	ジグザグ縫(その他)	-	-													0	0	
	その他	-	-													0	0	
	小計	-	-	0	0	0	0	0	0	40	206	69	455	0	0	109	661	
	家庭用ミシン合計	-	-	0	0	0	0	0	0	40	206	69	455	0	0	109	661	
工業用ミシン	自動式 単針直線(織物用)	-	-									102	430			102	430	
	自動式 単針直線(その他)	-	-													0	0	
	自動式 オーバーロック	-	-													0	0	
	自動式 その他	133.3	232.5													0	0	
	計	133.3	232.5	0	0	0	0	0	0	0	0	102	430	0	0	102	430	
	その他 単針直線(織物用)	-	-					162	1,737							162	1,737	
	その他 単針直線(その他)	-	-													0	0	
	その他 オーバーロック	-	-					82	1,254							82	1,254	
	その他 その他	140.2	159.8					143	4,139							143	4,139	
	計	140.1	160.3	0	0	0	0	387	7,130	0	0	0	0	0	0	387	7,130	
	小計	140.0	168.3	0	0	0	0	387	7,130	0	0	102	430	0	0	489	7,560	
	部品																	
	ボビンケース(個)	151.5	148.2					680	377							680	377	
カマ(個)	33.8	48.9			301	630	162	715							463	1,345		
その他	-	52.8		2,185		2,671		1,623						564	0	7,043		
小計	-	58.2		2,185		3,301		2,715		0	0		564	0	8,765			
工業用ミシン合計	140.0	117.1	0	2,185	0	3,301	387	9,845	0	0	102	430	0	564	489	16,325		
針(千本)	400.0	244.7													0	0		
テーブル及びカバー	-	-													0	0		
	総計(ミシン合計)	140.0	168.3	0	0	0	0	387	7,130	40	206	171	885	0	0	598	8,221	
	総計	140.0	116.6	0	2,185	0	3,301	387	9,845	40	206	171	885	0	564	598	16,986	

		対前年同期比		アフリカ1~3月計		対前年同期比		オーストラリア		ニュージーランド		大洋州3月計		対前年同期比		大洋州1~3月計		
		数量	金額	数量	金額	数量	金額	数量	金額	数量	金額	数量	金額	数量	金額	数量	金額	
家庭用ミシン	ジグザグ縫(電子速度調整式)	-	-	179	1,087	-	-					0	0	-	-	25	8,164	
	ジグザグ縫(その他)	-	-	0	0	-	-					0	0	-	-	0	0	
	その他	-	-	0	0	-	-					270	14,796	-	-	270	14,796	
	小計	67.7	49.1	179	1,087	57.6	67.1	270	14,796	0	0	270	14,796	-	-	295	22,960	
	家庭用ミシン合計	67.7	49.1	179	1,087	57.6	67.1	270	15,480	0	0	270	15,480	-	-	295	23,644	
工業用ミシン	自動式 単針直線(織物用)	41.5	64.6	102	430	25.3	39.2					0	0	-	-	0	0	
	自動式 単針直線(その他)	-	-	0	0	-	-					0	0	-	-	0	0	
	自動式 オーバーロック	-	-	0	0	-	-					0	0	-	-	0	0	
	自動式 その他	-	-	1	2,210	33.3	42.6					0	0	-	-	0	0	
	計	41.5	64.6	103	2,640	25.4	42.1	0	0	0	0	0	0	-	-	0	0	
	その他 単針直線(織物用)	72.0	62.7	733	7,725	325.8	278.9					0	0	-	-	0	0	
	その他 単針直線(その他)	-	-	0	0	-	-					0	0	-	-	0	0	
	その他 オーバーロック	157.7	90.0	200	3,398	-	243.8	20	2,250			20	2,250	-	-	40	5,576	
	その他 その他	893.8	96.1	351	22,372	1,526.1	329.4			1	397	1	397	100.0	65.8	1	397	
	計	132.1	84.1	1,284	33,495	428.0	305.8	20	2,250	1	397	21	2,647	190.9	291.8	41	5,973	
	小計	90.7	82.7	1,387	36,135	196.5	209.7	20	2,250	1	397	21	2,647	161.5	22.8	41	5,973	
	部品																	
	ボビンケース(個)	-	-	680	377	-	-					0	0	-	-	0	0	
カマ(個)	65.8	60.3	1,400	4,470	-	93.6					0	0	-	-	42	243		
その他	-	133.6	0	19,302	-	170.0		2,147		295	0	2,442	-	1,203.0	0	4,260		
小計	-	116.8	0	24,149	-	149.7		2,147		295	0	2,442	-	1,203.0	0	4,503		
工業用ミシン合計	90.7	98.1	1,387	60,284	196.5	180.7	20	4,397	1	692	21	5,089	161.5	43.1	41	10,476		
針(千本)	-	-	0	0	-	-					0	0	-	-	25	1,579		
テーブル及びカバー	-	-	0	346	-	-					0	0	-	-	0	0		
	総計(ミシン合計)	85.4	78.4	1,566	37,222	-	-	290	17,046	1	397	291	17,443	2,238.5	150.3	336	28,933	
	総計	85.4	94.4	1,566	61,717	154.0	173.4	290	19,877	1	692	291	20,569	2,238.5	168.0	336	35,699	

		対前年同期比		総計3月計		対前年同期比		総計1~3月計		対前年同期比	
		数量	金額	数量	金額	数量	金額	数量	金額	数量	金額
家庭用 ミシン	ジグザグ縫(電子速度調整式)	-	-	2,140	11,255	48.1	43.2	10,016	47,196	62.6	73.6
	ジグザグ縫(その他)	-	-	5,000	31,453	66.8	54.9	16,012	97,550	77.2	79.6
	その他	-	-	10,569	161,201	86.8	89.5	28,796	422,672	97.6	104.2
	小計	-	-	17,709	203,909	73.5	77.4	54,824	567,418	82.8	95.8
	家庭用ミシンのもの	-	-	0	42,004	-	178.6	0	79,565	-	138.3
	家庭用ミシン合計	-	-	17,709	245,913	73.5	85.6	54,824	646,983	82.8	99.6
工業用 ミシン	自動式 単針直線(織物用)	-	-	1,348	82,556	81.4	204.5	1,865	175,982	53.6	231.0
	自動式 単針直線(その他)	-	-	0	0	-	-	0	0	-	-
	自動式 オーバーロック	-	-	1,125	59,780	110.3	176.5	2,062	106,455	122.3	106.3
	自動式 その他	-	-	1,448	1,241,846	103.6	94.9	5,622	3,254,978	159.4	92.3
	計	-	-	3,921	1,384,182	96.2	100.1	9,549	3,537,415	109.8	95.5
	その他 単針直線(織物用)	-	-	1,190	71,977	139.5	102.6	2,967	174,670	138.8	82.3
	その他 単針直線(その他)	-	-	1,195	180,556	138.5	109.7	2,490	399,829	114.2	102.9
	その他 オーバーロック	160.0	187.8	1,395	182,674	113.8	136.7	3,784	457,383	86.6	112.3
	その他 その他	50.0	45.8	9,854	1,832,116	127.2	125.2	23,435	4,626,073	113.7	109.4
	計	107.9	133.4	13,634	2,267,323	127.6	123.8	32,676	5,657,955	111.5	108.1
	小計	102.5	39.4	17,555	3,651,505	118.9	113.6	42,225	9,195,370	111.2	102.9
	部品										
		ボビンケース(個)	-	-	365,342	64,734	122.3	114.8	928,219	171,879	143.8
	カマ(個)	-	-	388,328	510,390	163.6	146.8	892,354	1,189,323	137.7	129.1
	その他	-	666.7	0	754,233	-	104.4	0	1,871,351	-	104.7
	小計	-	704.7	0	1,329,357	-	118.0	0	3,232,553	-	113.8
	工業用ミシン合計	102.5	66.2	17,555	4,980,862	118.9	114.7	42,225	12,427,923	111.2	105.5
	針(千本)	500.0	363.8	36,149	300,297	68.0	78.8	97,027	821,905	69.7	76.9
	テーブル及びカバー	-	-	0	6,051	-	83.1	0	13,849	-	49.2
	総計(ミシン合計)	840.0	190.7	35,264	3,855,414	90.7	110.8	97,049	9,762,788	93.1	102.4
	総計	840.0	219.7	35,264	5,533,123	90.7	110.3	97,049	13,910,660	93.1	102.8

## 2018年 3月 輸 入

(財務省関税局調)

(単位:台、千円、%)

	韓国		中国		台湾		香港		ベトナム		
	数量	金額	数量	金額	数量	金額	数量	金額	数量	金額	
家庭用 ミシン	完成品(頭部含む)		9,612	200,590	17,738	256,901			12,362	133,202	
	部 品			1,739		68,926				762	
	家 庭 用 合 計	0	0	9,612	202,329	17,738	325,827	0	0	12,362	133,964
工業用 ミシン	自動式:単針直線		40	7,810							
	自動式:オーバーロック		148	5,748							
	自動式:その他		23	4,839	129	19,338			12	7,326	
	自動式計	0	0	211	18,397	129	19,338	0	0	12	7,326
	その他:単針直線		163	19,324					138	5,185	
	その他:オーバーロック		47	3,873					9	447	
	その他:その他		318	27,460	8	436					
	その他計	0	0	528	50,657	8	436	0	0	147	5,632
	小 計	0	0	739	69,054	137	19,774	0	0	159	12,958
	部 品		375	347,700		121,851		441		261,656	
	工 業 用 合 計	0	375	739	416,754	137	141,625	0	441	159	274,614
	針(千本)		60	263	15	225			29,854	102,598	
	テーブル及びカバー			9,701		605					
	総 計(ミシン合計)	0	0	10,351	269,644	17,875	276,675	0	0	12,521	146,160
	総 計	0	375	10,351	629,047	17,875	468,282	0	441	12,521	511,176

	タイ		シンガポール		フィリピン		スリランカ		イギリス		
	数量	金額	数量	金額	数量	金額	数量	金額	数量	金額	
家庭用 ミシン	完成品(頭部含む)	6,414	58,708								
	部 品		1,043								
	家 庭 用 合 計	6,414	59,751	0	0	0	0	0	0	0	
工業用 ミシン	自動式:単針直線										
	自動式:オーバーロック										
	自動式:その他					550	8,175			1	668
	自動式計	0	0	0	0	550	8,175	0	0	1	668
	その他:単針直線	1	303								
	その他:オーバーロック										
	その他:その他										
	その他計	1	303	0	0	0	0	0	0	0	0
	小 計	1	303	0	0	550	8,175	0	0	1	668
	部 品		339		241		606		210		
	工 業 用 合 計	1	642	0	241	550	8,781	0	210	1	668
	針(千本)			267	4,395						
	テーブル及びカバー										
	総 計(ミシン合計)	6,415	59,011	0	0	550	8,175	0	0	1	668
	総 計	6,415	60,393	0	4,636	550	8,781	0	210	1	668

		ドイツ		イタリア		チェコ		アメリカ合衆国		オランダ	
		数量	金額	数量	金額	数量	金額	数量	金額	数量	金額
家庭用	完成品(頭部含む)										
ミシン	部品								360		
家庭用合計		0	0	0	0	0	0	0	360	0	0
工業用	自動式:単針直線	1	1,860								
	自動式:オーバーロック									1	2,302
	自動式:その他	5	3,377			1	2,890				
	自動式計	6	5,237	0	0	1	2,890	0	0	1	2,302
	その他:単針直線	1	1,005								
	その他:オーバーロック										
	その他:その他	4	1,038								
	その他計	5	2,043	0	0	0	0	0	0	0	0
小計		11	7,280	0	0	1	2,890	0	0	1	2,302
部品			3,634		442				1,783		
工業用合計		11	10,914	0	442	1	2,890	0	1,783	1	2,302
針(千本)											
テーブル及びカバー			1,149						1,613		
総計(ミシン合計)		11	7,280	0	0	1	2,890	0	0	1	2,302
総計		11	12,063	0	442	1	2,890	0	2,143	1	2,302

		総計3月計		対前年同期比		累計1~3月計		対前年同期比			
		数量	金額	数量	金額	数量	金額	数量	金額		
家庭用	完成品(頭部含む)	46,126	649,401	53.2	73.0	196,909	2,476,839	69.5	87.8		
ミシン	部品	0	72,830	-	75.8	0	191,289	-	99.8		
家庭用合計		46,126	722,231	53.2	73.2	196,909	2,668,128	69.5	88.6		
工業用	自動式:単針直線	41	9,670	7.1	23.6	217	30,710	15.7	31.1		
	自動式:オーバーロック	149	8,050	304.1	170.8	412	22,164	556.8	79.1		
	自動式:その他	721	46,613	226.7	76.3	1,485	170,526	122.0	85.7		
	自動式計	911	64,333	96.4	60.3	2,114	223,400	79.1	68.6		
	その他:単針直線	303	25,817	75.2	99.1	1,132	90,112	183.5	210.3		
	その他:オーバーロック	56	4,320	16.2	23.4	240	19,951	21.1	33.2		
	その他:その他	330	28,934	50.1	34.9	1,692	161,076	82.6	71.7		
	その他計	689	59,071	49.0	46.3	3,064	271,139	80.6	82.8		
小計		1,600	123,404	68.0	52.7	5,178	494,539	80.0	75.7		
部品		0	739,278	-	112.1	0	2,254,535	-	126.1		
工業用合計		1,600	862,682	68.0	96.5	5,178	2,749,074	80.0	112.6		
針(千本)		30,196	107,481	43.9	42.5	104,046	341,477	62.1	56.6		
テーブル及びカバー		0	13,068	-	143.0	0	39,698	-	158.7		
総計(ミシン合計)		47,726	772,805	53.6	68.7	202,087	2,971,378	69.8	85.5		
総計		47,726	1,705,462	53.6	79.6	202,087	5,798,377	69.8	95.3		