

2018 — 2

No. 776

# JASMA

(生産・輸出・輸入統計)

一般社団法人日本縫製機械工業会

JAPAN SEWING MACHINERY MANUFACTURERS ASSOCIATION

105-0004 東京都港区新橋5-25-3

電話 03-6435-8190

FAX 03-6435-8192

URL <http://www.jasma.or.jp/>

# JASMA

(生産・輸出・輸入統計)

## 2018年2月分 目次

I	2月の概況	1
II	月次推移グラフ(2017年1月～12月 2018年1月～)	
	1 家庭用ミシンの生産、販売、在庫台数	3
	2 家庭用ミシンの生産、販売金額	4
	3 家庭用ミシンの輸出台数、金額	5
	4 家庭用ミシンの輸出台数、金額	6
	5 工業用ミシンの生産、販売、在庫台数	7
	6 工業用ミシンの生産、販売金額	8
	7 工業用ミシンの輸出台数、金額	9
	8 工業用ミシンの輸出台数、金額	10
III	生産、販売、在庫データ	11
IV	国別、地域別輸出データ	12
V	国別、地域別輸入データ	19

## 2月の概況

### I. ミシン

#### 「生産」

(1)2月実績 (単位:台、百万円、%)				(2)1~2月実績 (単位:台、百万円、%)					
	数量	前年同期比	金額	前年同期比		数量	前年同期比	金額	前年同期比
ミシン合計	13,146	100.7	2,622	97.5	ミシン合計	25,172	99.8	5,030	100.2
家庭用ミシン計	4,767	101.1	218	111.8	家庭用ミシン計	8,689	95.6	419	113.2
工業用ミシン計	8,379	100.5	2,404	96.4	工業用ミシン計	16,483	102.1	4,611	99.2

- ①2月のミシン生産は、「家庭用」は4,767台、218百万円で、前年同期比101.1%(台数)、111.8%(金額)、「工業用」は8,379台、2,404百万円で、前年同期比100.5%(台数)、96.4%(金額)である。  
機種別内訳をみると、「工業用」は、「一本針直線本縫」が前年同期比108.6%(台数)、95.9%(金額)、「ヘリ縫」が78.6%(台数)、61.9%(金額)、「その他」は102.4%(台数)、98.6%(金額)である。

- ② 前月比では、「家庭用」は台数で121.5%、金額で108.5%、「工業用」は台数で103.4%、金額で108.9%である。

#### 「販売」

(1)2月実績 (単位:台、百万円、%)				(2)1~2月実績 (単位:台、百万円、%)					
	数量	前年同期比	金額	前年同期比		数量	前年同期比	金額	前年同期比
ミシン合計	15,817	92.6	2,877	87.5	ミシン合計	31,495	99.5	5,806	100.2
家庭用ミシン計	4,878	98.8	240	115.9	家庭用ミシン計	8,687	92.2	419	106.6
工業用ミシン計	10,939	90.1	2,637	85.6	工業用ミシン計	22,808	102.6	5,387	99.7

- ① 2月のミシン販売は、「家庭用」は4,878台、240百万円で、前年同期比98.8%(台数)、115.9%(金額)、「工業用」は10,939台、2,637百万円で、前年同期比90.1%(台数)、85.6%(金額)である。  
機種別内訳をみると、「工業用」は、「一本針直線本縫」が前年同期比88.9%(台数)、83.8%(金額)、「ヘリ縫」が107.3%(台数)、68.3%(金額)、「その他」は84.4%(台数)、87.3%(金額)である。

- ② 前月比では、「家庭用」は台数で128.1%、金額で134.1%、「工業用」は台数で92.2%、金額で95.9%である。

### 「輸出」

#### 地域別輸出実績(2月)

(単位:台、千円、%、部品含まず)

	家庭用ミシン		前年同期比		工業用ミシン		前年同期比		合計		前年同期比	
	数量	金額	数量	金額	数量	金額	数量	金額	数量	金額	数量	金額
東アジア	0	0	-	-	5,254	1,135,714	133.1	107.6	5,254	1,135,714	133.0	107.6
東南アジア	4,625	19,417	92.6	118.2	4,056	948,113	57.5	67.8	8,681	967,530	72.0	68.4
中近東	9,265	45,834	60.7	63.6	794	9,113	78.2	159.2	10,059	54,947	61.8	70.6
ヨーロッパ	1,005	49,203	146.3	160.9	1,333	329,558	91.8	72.2	2,338	378,761	109.3	77.8
北米	960	56,570	179.1	169.0	922	238,164	79.6	51.1	1,882	294,734	111.0	59.0
中米	0	0	-	-	0	0	-	-	0	0	-	-
南米	0	0	-	-	167	17,964	2,783.3	394.8	167	17,964	2,783.3	394.8
アフリカ	70	426	46.7	154.3	704	9,907	442.8	627.0	774	10,333	250.5	556.7
大洋州	25	8,164	-	-	20	3,326	2,000.0	1,264.6	45	11,490	4,500.0	4,368.8
合計	15,950	179,614	73.7	117.2	13,250	2,691,859	89.3	78.7	29,200	2,871,473	80.0	80.3
前月比	75.4	97.7	-	-	116.0	94.4	-	-	89.6	94.6	-	-

#### 国別輸出実績(2月)

(単位:台、千円、%、部品含まず)

	家庭用ミシン		前年同期比		工業用ミシン		前年同期比		合計		前年同期比	
	数量	金額	数量	金額	数量	金額	数量	金額	数量	金額	数量	金額
1.シンガポール	0	0	-	-	2,787	821,929	100.2	92.3	2,787	821,929	100.2	92.3
2.香港	0	0	-	-	1,507	580,918	107.9	137.4	1,507	580,918	107.9	137.4
3.アメリカ合衆国	960	56,570	179.1	169.0	921	231,142	92.2	50.4	1,881	287,712	122.5	58.5
4.中国	0	0	-	-	3,456	502,665	165.2	90.0	3,456	502,665	165.2	90.0
5.ポーランド	0	0	-	-	288	141,632	52.1	59.7	288	141,632	52.1	59.7
6.マレーシア	0	0	-	-	2	3,300	0.4	1.8	2	3,300	0.4	1.8
7.ドイツ	995	45,980	205.2	206.1	741	87,175	383.9	148.7	1,736	133,155	256.0	164.5
8.ベトナム	0	0	-	-	379	25,057	50.3	19.1	379	25,057	23.7	18.9
9.アラブ首長国連邦	5,350	31,518	52.3	56.3	500	8,181	55.4	164.3	5,850	39,699	52.6	65.2
10.インド	0	0	-	-	446	36,772	79.6	59.4	446	36,772	79.6	59.4
合計(その他含む)	15,950	179,614	73.7	117.2	13,250	2,691,859	89.3	78.7	29,200	2,871,473	80.0	80.3
累計	37,115	363,509	88.1	110.6	24,670	5,543,865	106.2	96.8	61,785	5,907,374	94.5	97.6

※順位は前年の「合計金額」上位10カ国

- ① 2月の輸出は、「家庭用」は15,950台、179,614千円で、前年同期比73.7%(台数)、117.2%(金額)、「工業用」は13,250台、2,691,859千円で、前年同期比89.3%(台数)、78.7%(金額)である。
- ② 前月比では、「家庭用」は台数で75.4%、金額で97.7%、「工業用」は台数で116.0%、金額で94.4%である。
- ③ 国別の輸出では、「家庭用」は主要国の「アメリカ」が前年同期比179.1%(台数)、169.0%(金額)である。「工業用」は主要国の「シンガポール」が前年同期比100.2%(台数)、92.3%(金額)、「中国」が前年同期比165.2%(台数)、90.0%(金額)、「アメリカ」が前年同期比92.2%(台数)、50.4%(金額)、「香港」が前年同期比107.9%(台数)、137.4%(金額)である。

「輸入」 国別輸入実績(2月) (単位:台、千円、部品含まず)

	家庭用ミシ		前年同期比		工業用ミシ		前年同期比		合計		前年同期比	
	数量	金額	数量	金額	数量	金額	数量	金額	数量	金額	数量	金額
1. 中国	19,992	257,442	60.9	88.6	1,064	126,548	62.7	90.7	21,056	383,990	61.0	89.2
2. 台湾	16,745	252,613	77.6	87.7	250	35,022	45.0	121.3	16,995	287,635	76.8	90.8
3. ベトナム	23,050	235,376	102.2	127.6	131	8,541	198.5	316.3	23,181	243,917	102.5	130.3
4. タイ	5,288	36,525	83.3	137.9	0	0	-	-	5,288	36,525	83.3	137.9
5. イタリア	0	0	-	-	1	1,160	7.1	12.3	1	1,160	7.1	12.3
6. ドイツ	0	0	-	-	9	16,406	1.6	251.9	9	16,406	1.6	251.9
7. ベルギー	0	0	-	-	0	0	-	-	0	0	-	-
8. フィリピン	0	0	-	-	0	0	-	-	0	0	-	-
9. チェコ	0	0	-	-	1	2,386	-	-	1	2,386	-	-
10. アメリカ	0	0	-	-	1	242	-	-	1	242	-	-
合計(その他含む)	65,075	781,956	85.9	100.4	1,460	191,203	93.6	136.6	66,535	973,159	86.1	105.9
前月比	75.9	74.8	-	-	68.9	106.3	-	-	75.8	79.4	-	-
累計	150,783	1,827,438	76.7	94.6	3,578	371,135	86.8	88.6	154,361	2,198,573	77.0	93.5

※順位は前年の「合計金額」上位10カ国

- ① 2月の輸入は「家庭用」は65,075台、781,956千円で、前年同期比85.9%(台数)、100.4%(金額)である。「工業用」は1,460台、191,203千円で、前年同期比93.6%(台数)、136.6%(金額)である。国別の占有率をみると、「家庭用」は「中国」が台数で30.7%、金額で32.9%、「台湾」が台数で25.7%、金額で32.3%である。「工業用」は「中国」が台数で72.9%、金額で66.2%、「台湾」が台数で17.1%、金額で18.3%である。
- ② 前月比では、「家庭用」は台数で75.9%、金額で74.8%、「工業用」は台数で68.9%、金額で106.3%である。

Ⅱ. 部品

「輸出」 地域別輸出実績(2月) (単位:千円、%)

	家庭用ミシン部品		工業用ミシン部品				前年 同期比	針	前年 同期比	テーブル、カバー	前年 同期比
	家庭用ミシンのもの	前年 同期比	ホビークース	カマ	その他	合計					
東アジア	9,808	77.8	11,308	158,685	181,782	351,775	72.1	121,552	119.4	0	-
東南アジア	1,391	79.1	6,987	73,084	154,113	234,184	93.8	89,174	46.9	3,023	29.1
中近東	0	-	460	2,780	3,340	6,580	230.5	504	11.1	0	-
ヨーロッパ	891	78.5	8,410	20,420	66,976	95,806	114.6	5,960	44.2	0	-
北米	7,898	331.2	8,009	19,769	126,107	153,885	120.1	3,789	109.4	0	-
中米	216	-	1,053	4,522	24,143	29,718	104.3	0	-	0	-
南米	0	-	400	756	2,604	3,760	20.9	214	102.9	0	-
アフリカ	0	-	0	1,944	9,983	11,927	219.5	0	-	346	-
大洋州	0	-	0	0	710	710	162.8	1,332	-	0	-
合計	20,204	90.8	36,627	281,960	569,758	888,345	88.4	222,525	70.8	3,369	27.3
前年同期比	90.8	-	80.3	81.8	92.7	88.4	-	70.8	-	27.3	-
前月比	116.4	-	51.9	71.0	104.1	87.5	-	74.4	-	76.1	-
累計	37,561	110.5	107,145	678,933	1,117,118	1,903,196	111.0	521,608	75.8	7,798	37.4
前年同期比	110.5	-	141.3	118.4	104.9	111.0	-	75.8	-	37.4	-

注:平成24年1月から、「テーブル及びカバー」については、家庭用部品から分かれ単独の品目になった。

- ① 2月の部品輸出は「家庭用ミシン部品」が20,204千円、「工業用ミシン部品」が888,345千円、「針」が222,525千円、前年同期比では「家庭用」が90.8%、「工業用」が88.4%、「針」が70.8%である。
- ② 前月比では、「家庭用」が116.4%、「工業用」が87.5%、「針」が74.4%である。

「輸入」 国別輸入実績(2月) (単位:千円、%)

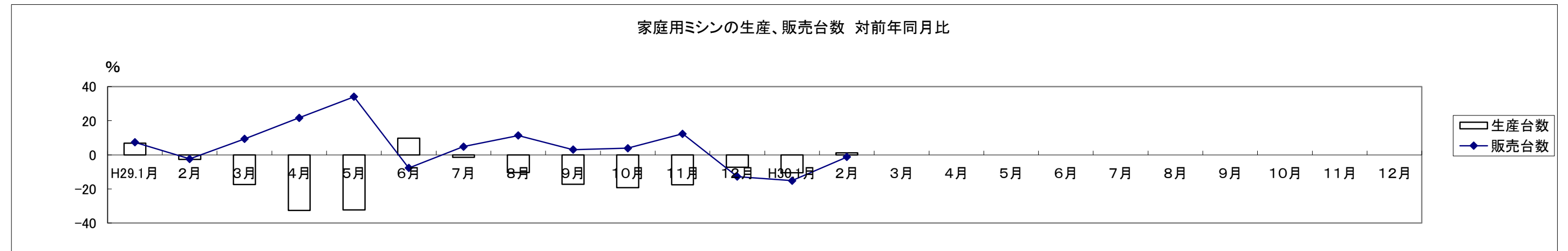
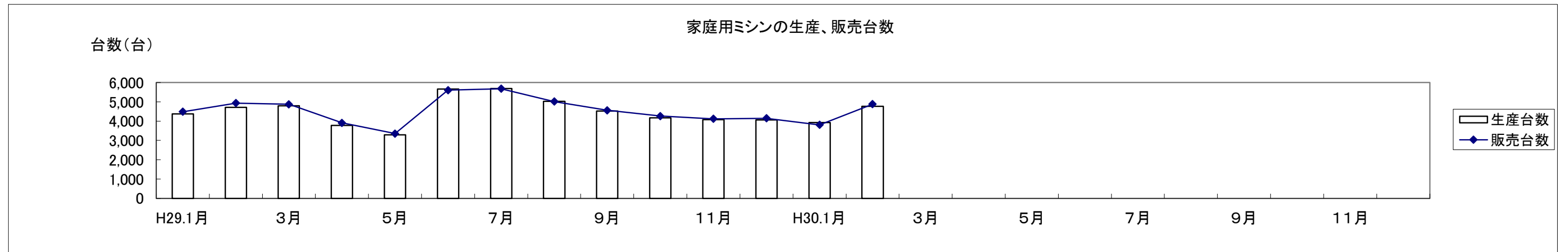
	家庭用部品	工業用部品	針	テーブル、カバー	小計
韓国	0	875	0	6,206	6,206
中国	1,187	386,923	1,451	10,809	12,260
台湾	41,806	107,413	0	605	605
香港	0	693	0	0	0
ベトナム	0	213,997	102,146	0	102,146
タイ	2,338	0	0	0	0
シンガポール	0	16,235	2,865	2,043	4,908
インド	0	0	0	0	0
イギリス	0	0	0	0	0
ドイツ	0	1,196	485	203	688
スイス	219	0	0	0	0
ポルトガル	0	0	0	0	0
イタリア	0	717	0	0	0
アメリカ	0	2,883	0	0	0
合計(その他)	45,965	731,386	106,947	19,866	126,813
前年同期比	153.5	172.2	76.4	231.3	85.4
前月比	63.4	93.3	84.2	293.7	94.8
累計	118,459	1,515,257	233,996	26,630	260,626
前年同期比	123.9	134.4	66.8	167.8	71.2

- ① 2月の部品輸入は「家庭用ミシン部品」が45,965千円、「工業用ミシン部品」が731,386千円、「針」が106,947千円、「テーブル及びカバー」は19,866千円である。前年同期比では「家庭用」が153.5%、「工業用」が172.2%、「針」が76.4%、「テーブル及びカバー」は231.3%である。
- ② 前月比では、「家庭用」が63.4%、「工業用」が93.3%、「針」が84.2%、「テーブル及びカバー」が293.7%である。

家庭用ミシンの生産、販売、在庫台数(月次) (17/1~12,18/1~)

単位:台、%

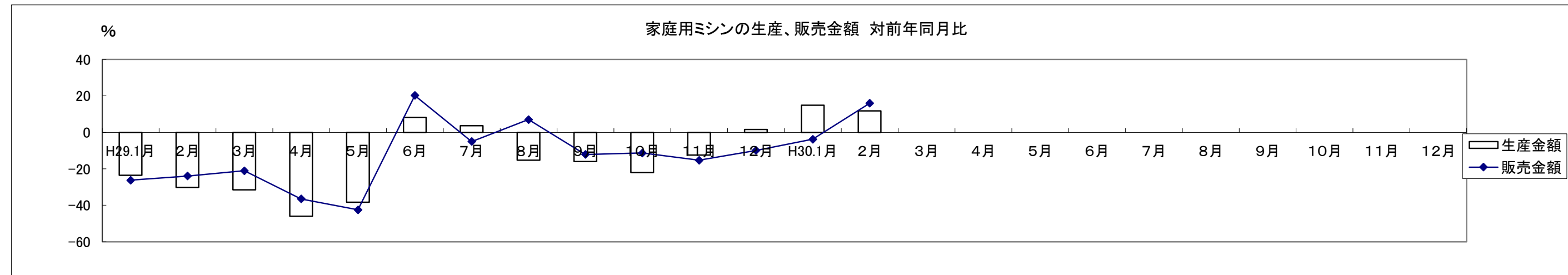
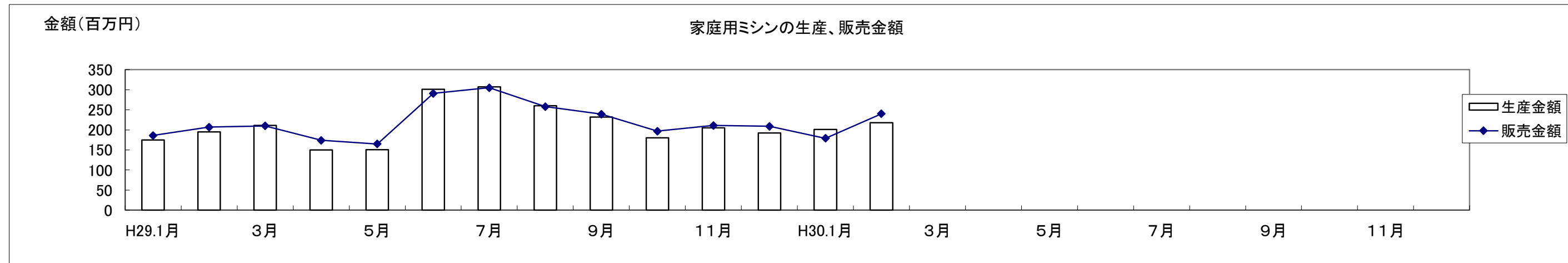
西 暦	17.1	17.2	17.3	17.4	17.5	17.6	17.7	17.8	17.9	17.10	17.11	17.12	18.1	18.2	18.3	18.4	18.5	18.6	18.7	18.8	18.9	18.10	18.11	18.12
和 暦	H29.1月	2月	3月	4月	5月	6月	7月	8月	9月	10月	11月	12月	H30.1月	2月	3月	4月	5月	6月	7月	8月	9月	10月	11月	12月
生産台数	4,379	4,714	4,798	3,775	3,293	5,661	5,693	5,030	4,519	4,165	4,083	4,064	3,922	4,767										
対前年比	6.9	-2.7	-17.3	-32.5	-32.2	9.8	-1.4	-10.4	-17.2	-19.2	-17.5	-7.2	-10.4	1.1										
販売台数	4,487	4,937	4,872	3,913	3,352	5,608	5,681	5,015	4,562	4,265	4,120	4,146	3,809	4,878										
対前年比	5.0	4.1	-9.5	-28.3	-31.8	17.3	2.8	-5.1	-19.0	-17.3	-21.9	-12.8	-15.1	-1.2										
在庫台数	1,059	836	762	624	569	624	642	656	620	520	483	401	516	409										
対前年比	113.9	40.3	-25.1	-46.1	-48.2	-57.7	-62.7	-67.9	-66.9	-72.1	-68.6	-65.6	-51.3	-51.1										



家庭用ミシンの生産、販売金額(月次) (17/1~12,18/1~)

単位:百万円、%

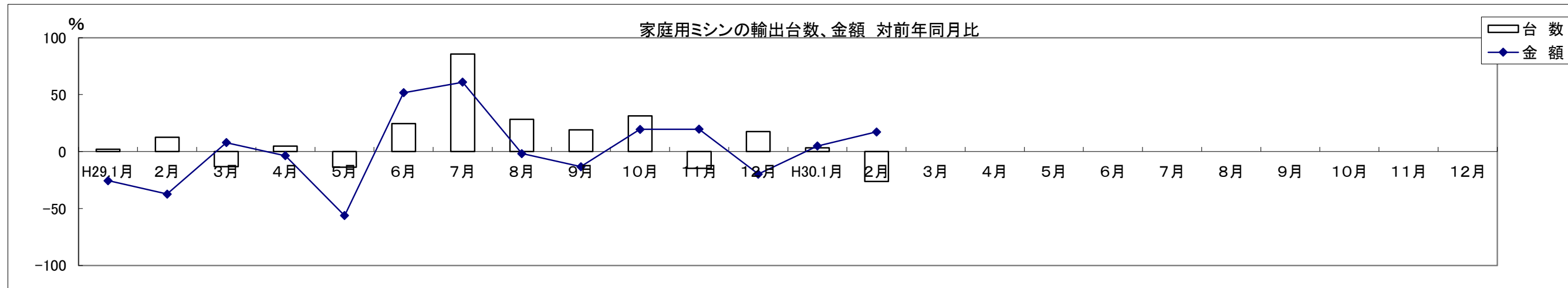
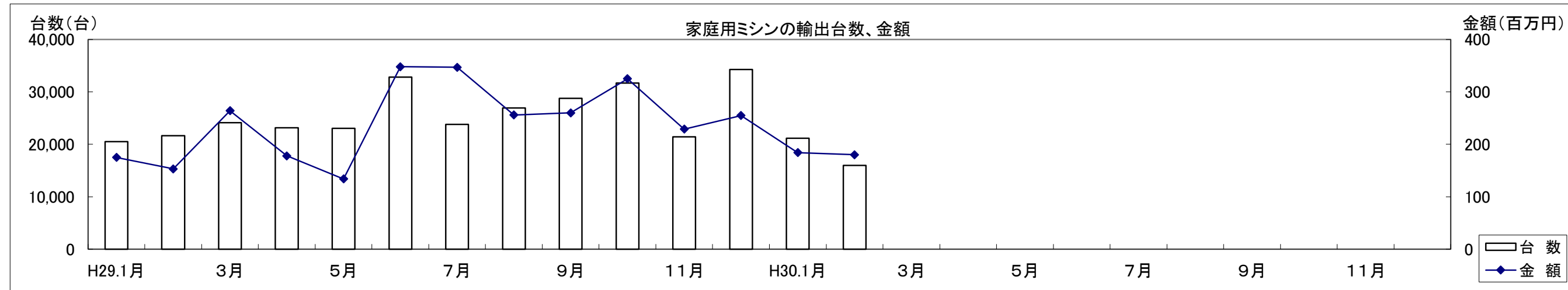
西暦	17.1	17.2	17.3	17.4	17.5	17.6	17.7	17.8	17.9	17.10	17.11	17.12	18.1	18.2	18.3	18.4	18.5	18.6	18.7	18.8	18.9	18.10	18.11	18.12
和暦	H29.1月	2月	3月	4月	5月	6月	7月	8月	9月	10月	11月	12月	H30.1月	2月	3月	4月	5月	6月	7月	8月	9月	10月	11月	12月
生産金額	175	195	211	150	151	301	307	260	232	180	205	192	201	218										
対前年比	-23.6	-30.1	-31.5	-46.0	-38.4	8.3	3.7	-15.3	-15.9	-22.1	-12.4	1.6	14.9	11.8										
販売金額	186	207	210	174	165	291	305	258	239	197	211	209	179	240										
対前年比	-26.2	-23.9	-21.1	-36.5	-42.5	20.2	-5.0	7.1	-12.1	-11.3	-15.3	-9.9	-3.8	15.9										



家庭用ミシンの輸出台数、金額(月次) (17/1~12,18/1~)

単位:台、百万円、%

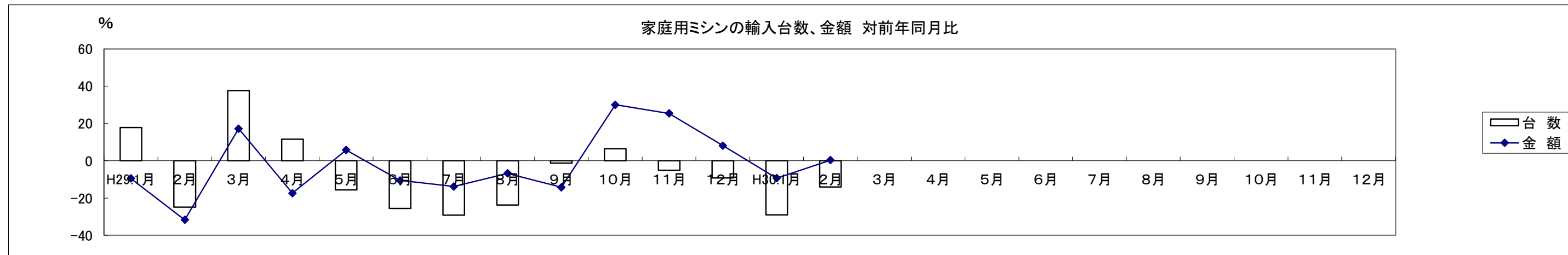
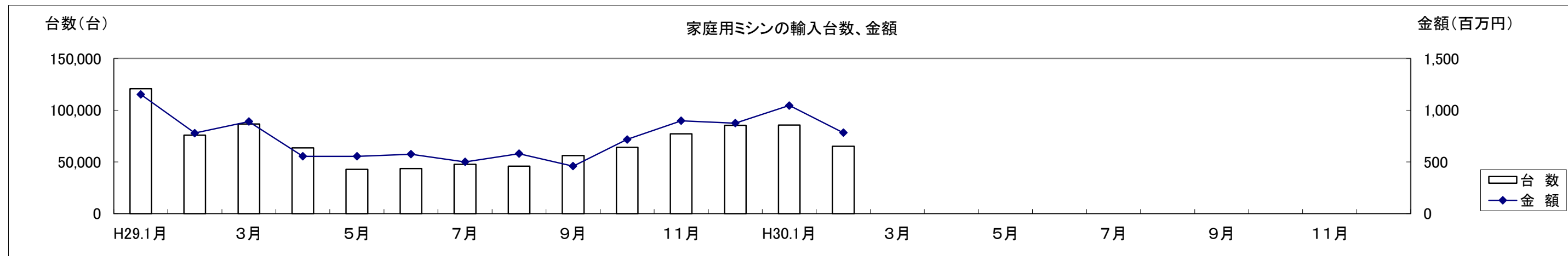
西暦	17.1	17.2	17.3	17.4	17.5	17.6	17.7	17.8	17.9	17.10	17.11	17.12	18.1	18.2	18.3	18.4	18.5	18.6	18.7	18.8	18.9	18.10	18.11	18.12
和暦	H29.1月	2月	3月	4月	5月	6月	7月	8月	9月	10月	11月	12月	H30.1月	2月	3月	4月	5月	6月	7月	8月	9月	10月	11月	12月
台数	20,501	21,641	24,105	23,170	23,026	32,833	23,798	26,944	28,790	31,660	21,444	34,268	21,165	15,950										
対前年比	2.0	12.7	-13.1	4.8	-13.8	24.5	85.6	28.2	19.2	31.4	-14.7	17.6	3.2	-26.3										
金額	175	153	264	178	134	348	347	256	260	325	229	255	184	180										
対前年比	-25.6	-37.3	7.8	-3.7	-56.2	51.6	60.9	-1.8	-13.3	19.5	19.6	-19.8	4.8	17.2										



家庭用ミシンの輸入台数、金額(月次) (17/1~12,18/1~)

単位:台、百万円、%

西暦	17.1	17.2	17.3	17.4	17.5	17.6	17.7	17.8	17.9	17.10	17.11	17.12	18.1	18.2	18.3	18.4	18.5	18.6	18.7	18.8	18.9	18.10	18.11	18.12
和暦	H29.1月	2月	3月	4月	5月	6月	7月	8月	9月	10月	11月	12月	H30.1月	2月	3月	4月	5月	6月	7月	8月	9月	10月	11月	12月
台数	120,730	75,741	86,730	63,620	42,853	43,648	47,653	45,775	56,255	64,099	77,213	85,293	85,708	65,075										
対前年比	17.8	-24.8	37.6	11.5	-15.6	-25.5	-29.1	-23.8	-1.2	6.5	-5.0	-9.2	-29.0	-14.1										
金額	1,152	779	890	554	554	575	501	580	459	717	898	874	1,045	782										
対前年比	-9.5	-31.7	17.3	-17.4	5.8	-10.5	-13.8	-6.8	-14.2	30.0	25.4	8.1	-9.3	0.4										

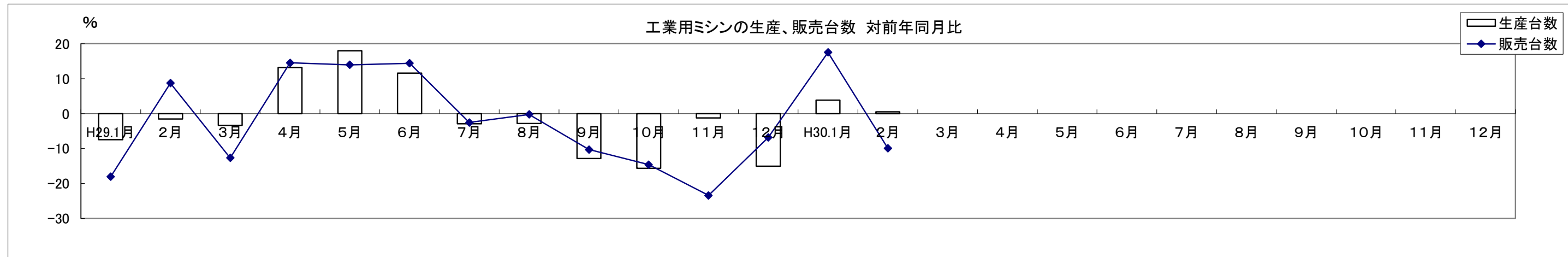
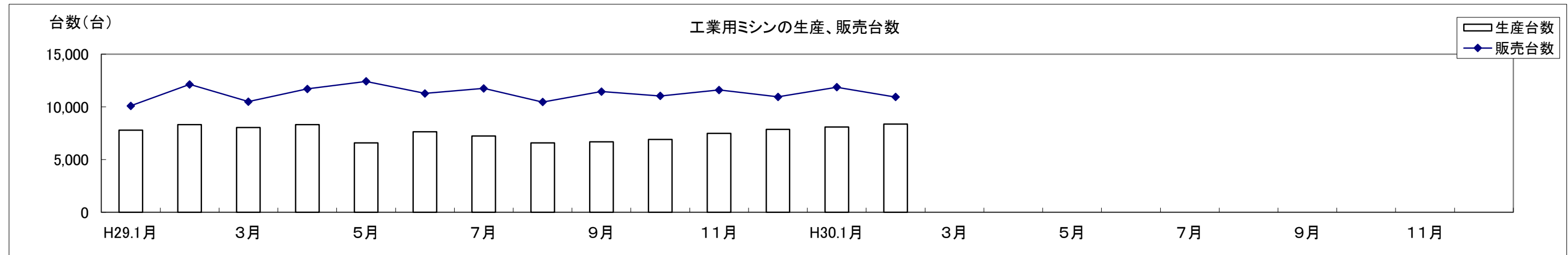




工業用ミシンの生産、販売、在庫台数(月次) (17/1~12,18/1~)

単位:台、%

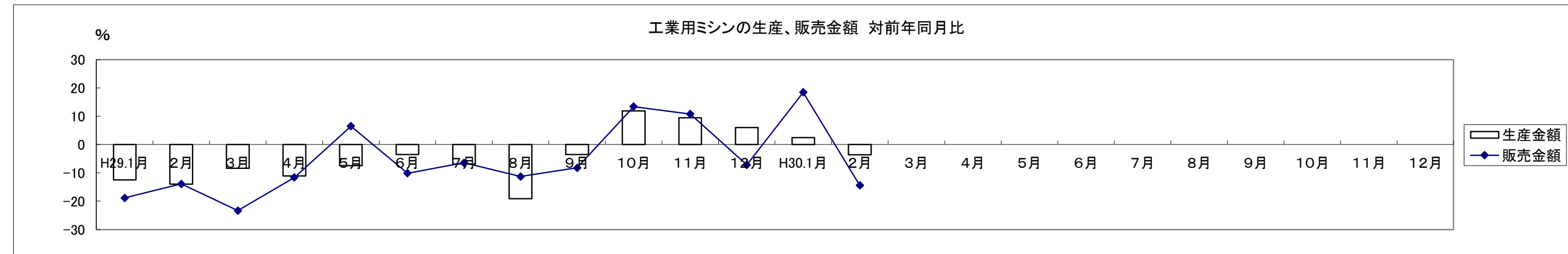
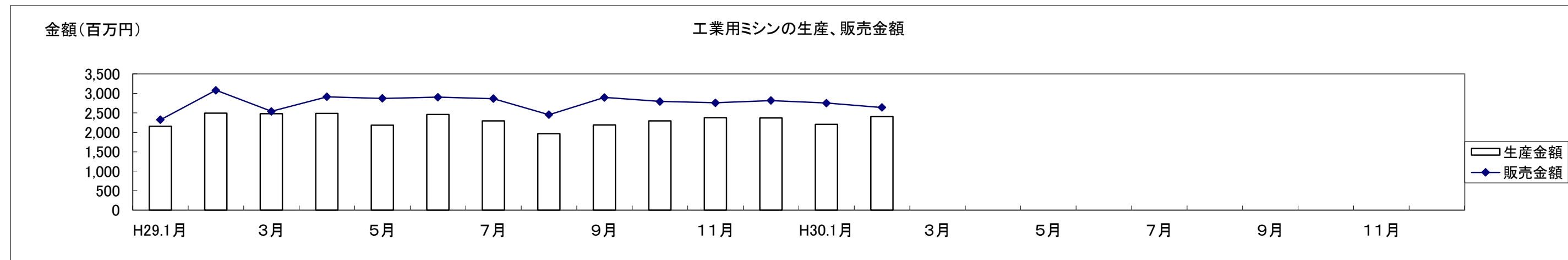
西暦	17.1	17.2	17.3	17.4	17.5	17.6	17.7	17.8	17.9	17.10	17.11	17.12	18.1	18.2	18.3	18.4	18.5	18.6	18.7	18.8	18.9	18.10	18.11	18.12
和暦	H29.1月	2月	3月	4月	5月	6月	7月	8月	9月	10月	11月	12月	H30.1月	2月	3月	4月	5月	6月	7月	8月	9月	10月	11月	12月
生産台数	7,803	8,336	8,037	8,320	6,587	7,640	7,234	6,585	6,700	6,919	7,488	7,880	8,104	8,379										
対前年比	-3.2	-0.9	-4.6	-8.7	-20.4	-19.6	-18.4	-21.3	-15.8	-5.4	-0.1	10.2	3.9	0.5										
販売台数	10,100	12,140	10,507	11,717	12,427	11,285	11,764	10,466	11,466	11,049	11,612	10,955	11,869	10,939										
対前年比	-19.4	-9.6	-24.9	-17.4	-17.1	-29.0	-24.6	-23.5	-23.4	-13.3	-7.7	-21.1	17.5	-9.9										
在庫台数	14,702	14,117	14,565	15,416	13,741	13,963	13,345	13,696	13,380	13,238	13,208	13,391	14,146	15,609										
対前年比	7.0	-0.1	1.0	0.9	-8.8	-6.5	-9.9	-12.0	-13.3	-10.7	-10.3	-0.3	-3.8	10.6										



工業用ミシンの生産、販売金額(月次) (17/1~12,18/1~)

単位: 百万円、%

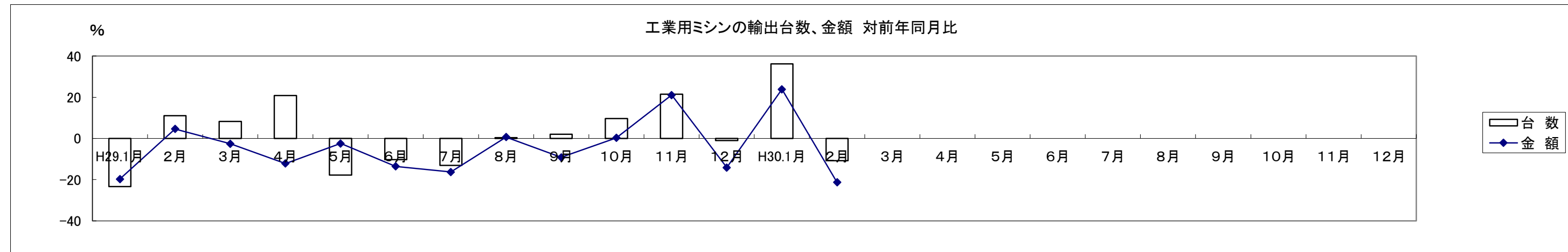
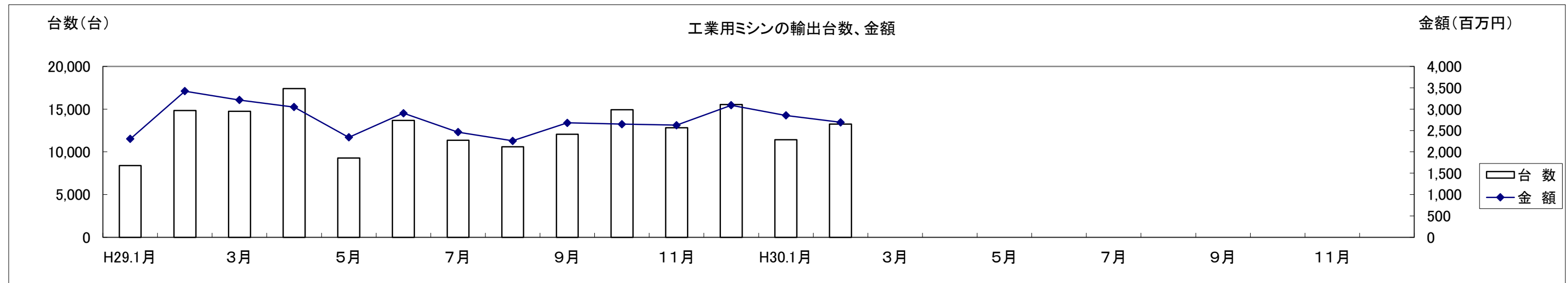
西暦	17.1	17.2	17.3	17.4	17.5	17.6	17.7	17.8	17.9	17.10	17.11	17.12	18.1	18.2	18.3	18.4	18.5	18.6	18.7	18.8	18.9	18.10	18.11	18.12
和暦	H29.1月	2月	3月	4月	5月	6月	7月	8月	9月	10月	11月	12月	H30.1月	2月	3月	4月	5月	6月	7月	8月	9月	10月	11月	12月
生産金額	2,154	2,495	2,477	2,484	2,180	2,458	2,290	1,963	2,191	2,292	2,377	2,371	2,207	2,404										
対前年比	-12.5	-14.0	-8.3	-11.1	-7.4	-3.5	-6.8	-19.1	-3.5	11.9	9.4	6.0	2.5	-3.6										
販売金額	2,321	3,081	2,538	2,914	2,871	2,901	2,865	2,454	2,894	2,794	2,760	2,817	2,750	2,637										
対前年比	-18.8	-13.9	-23.3	-11.6	6.5	-10.1	-6.4	-11.3	-8.2	13.4	10.8	-7.2	18.5	-14.4										



工業用ミシンの輸出台数、金額(月次) (17/1~12,18/1~)

単位:台、百万円、%

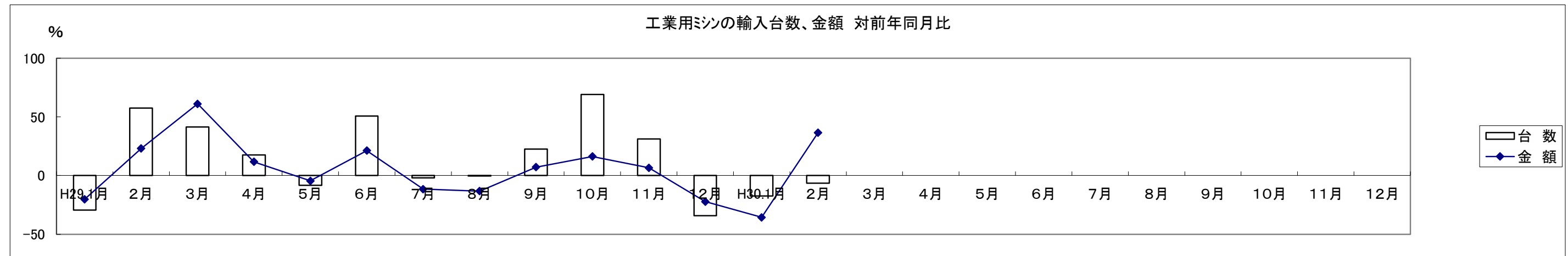
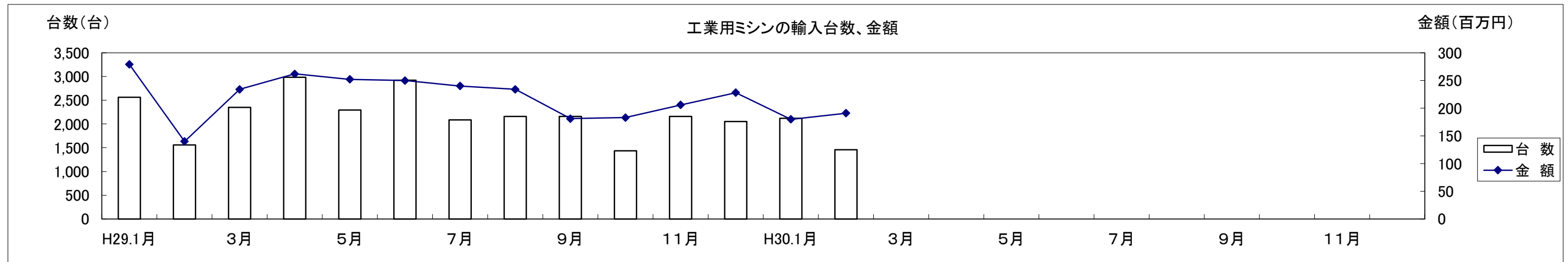
西暦	17.1	17.2	17.3	17.4	17.5	17.6	17.7	17.8	17.9	17.10	17.11	17.12	18.1	18.2	18.3	18.4	18.5	18.6	18.7	18.8	18.9	18.10	18.11	18.12
和暦	H29.1月	2月	3月	4月	5月	6月	7月	8月	9月	10月	11月	12月	H30.1月	2月	3月	4月	5月	6月	7月	8月	9月	10月	11月	12月
台数	8,384	14,843	14,761	17,398	9,277	13,682	11,359	10,582	12,049	14,942	12,829	15,528	11,420	13,250										
対前年比	-23.4	11.1	8.3	20.9	-17.8	-10.2	-13.1	0.3	2.1	9.6	21.5	-1.0	36.2	-10.7										
金額	2,303	3,422	3,215	3,048	2,339	2,905	2,462	2,257	2,679	2,649	2,623	3,091	2,852	2,692										
対前年比	-19.7	4.6	-2.5	-12.2	-2.4	-13.5	-16.3	0.7	-9.2	0.3	21.0	-14.1	23.8	-21.3										



工業用ミシンの輸入台数、金額(月次) (17/1~12,18/1~)

単位:台、百万円、%

西暦	17.1	17.2	17.3	17.4	17.5	17.6	17.7	17.8	17.9	17.10	17.11	17.12	18.1	18.2	18.3	18.4	18.5	18.6	18.7	18.8	18.9	18.10	18.11	18.12
和暦	H29.1月	2月	3月	4月	5月	6月	7月	8月	9月	10月	11月	12月	H30.1月	2月	3月	4月	5月	6月	7月	8月	9月	10月	11月	12月
台数	2,563	1,560	2,352	2,984	2,294	2,921	2,087	2,160	2,162	1,436	2,162	2,054	2,118	1,460										
対前年比	-3.0	-52.7	-25.7	-5.0	-25.3	-26.9	-29.6	-11.2	-38.6	-55.1	-11.2	-4.9	-17.4	-6.4										
金額	279	140	234	262	252	250	240	234	181	183	206	228	180	191										
対前年比	-5.9	-50.9	-28.3	-17.0	-19.0	-26.4	-18.6	-9.4	-36.5	-19.1	-6.5	-2.6	-35.5	36.6										



# 生産・販売・在庫

(単位:台、百万円、%)

	項目 機種別	2018年 (平成30年) 2月									
		生産				販売				在庫	
		数量	前年同期比	金額	前年同期比	数量	前年同期比	金額	前年同期比	数量	前年同期比
家庭用	家庭用ミシン計	4,767	101.1	218	111.8	4,878	98.8	240	115.9	409	48.9
工業用	一本針直線本縫	642	108.6	71	95.9	519	88.9	57	83.8	620	103.2
	へり縫	632	78.6	91	61.9	3,104	107.3	185	68.3	8,439	131.0
	その他の工業用ミシン	7,105	102.4	2,242	98.6	7,316	84.4	2,395	87.3	6,550	92.6
	工業用ミシン計	8,379	100.5	2,404	96.4	10,939	90.1	2,637	85.6	15,609	110.6
ミシン合計		13,146	100.7	2,622	97.5	15,817	92.6	2,877	87.5	16,018	107.1

1. 出所:経済産業省生産動態統計

2. 在庫は当月末実績を示す。

備考:(1)平成14年1月から家庭用ミシンの機種区分が変更され、手編機は調査対象機種から外れた。

(2)平成17年1月から工業用ミシンの機種区分が変更され、「織物用・ニット縫用・その他」と「その他」が統合されました。

	項目 機種別	2018年 (平成30年) 1~2月									
		生産				販売				在庫	
		数量	前年同期比	金額	前年同期比	数量	前年同期比	金額	前年同期比	数量	前年同期比
家庭用	家庭用ミシン計	8,689	95.6	419	113.2	8,687	92.2	419	106.6	409	48.9
工業用	一本針直線本縫	1,281	121.4	129	104.9	1,244	114.2	121	100.8	620	103.2
	へり縫	1,299	72.6	201	74.2	5,343	85.2	461	81.7	8,439	131.0
	その他の工業用ミシン	13,903	104.6	4,281	100.6	16,221	109.0	4,805	101.8	6,550	92.6
	工業用ミシン計	16,483	102.1	4,611	99.2	22,808	102.6	5,387	99.7	15,609	110.6
ミシン合計		25,172	99.8	5,030	100.2	31,495	99.5	5,806	100.2	16,018	107.1

2018年 2月 輸 出

(財務省関税局調)

(単位:台、千円、%)

		韓国		中国		台湾		香港		東アジア2月計		対前年同期比		東アジア1~2月計		対前年同期比		
		数量	金額	数量	金額	数量	金額	数量	金額	数量	金額	数量	金額	数量	金額	数量	金額	
家庭用ミシン	ジグザグ縫(電子速度調整式)									0	0	-	-	0	0	-	-	
	ジグザグ縫(その他)									0	0	-	-	0	0	-	-	
	その他									0	0	-	-	0	0	-	-	
	小計	0	0	0	0	0	0	0	0	0	0	-	-	0	0	-	-	
	部品 家庭用ミシンのもの				2,486		6,734		588	0	9,808	-	-	0	18,753	-	-	
家庭用ミシン合計	0	0	0	2,486	0	6,734	0	588	0	9,808	-	75.4	0	18,753	-	93.0		
工業用ミシン	自動式 単針直線(織物用)			2	1,090					2	1,090	25.0	10.4	3	5,118	33.3	47.6	
	自動式 単針直線(その他)									0	0	-	-	0	0	-	-	
	自動式 オーバーロック			6	3,798					6	3,798	75.0	31.0	6	3,798	66.7	30.2	
	自動式 その他	4	5,650	1,936	167,635			246	287,595	2,186	460,880	419.6	132.5	2,579	859,035	344.8	123.9	
	計	4	5,650	1,944	172,523	0	0	246	287,595	2,194	465,768	408.6	125.7	2,588	867,951	337.9	121.1	
	その他 単針直線(織物用)	7	316	9	1,426			12	3,997	28	5,739	66.7	36.1	41	9,317	91.1	54.7	
	その他 単針直線(その他)			57	10,380			70	10,416	127	20,796	44.3	34.4	377	67,621	90.8	78.6	
	その他 オーバーロック					24	2,247	211	40,857	235	43,104	42.6	66.3	477	81,709	67.4	92.2	
	その他 その他	55	8,882	1,446	318,336	201	35,036	968	238,053	2,670	600,307	105.6	110.5	5,509	1,171,617	159.0	157.7	
	計	62	9,198	1,512	330,142	225	37,283	1,261	293,323	3,060	669,946	89.8	97.8	6,404	1,330,264	138.3	142.3	
	小計	66	14,848	3,456	502,665	225	37,283	1,507	580,918	5,254	1,135,714	133.1	107.6	8,992	2,198,215	166.6	133.1	
	部品																	
	ボビンケース(個)	320	707	35,334	8,133	6,000	487	7,355	1,981	49,009	11,308	39.3	57.9	421,381	62,071	284.5	241.4	
	カマ(個)	2,427	5,677	51,117	118,964	1,232	3,649	12,266	30,395	67,042	158,685	62.2	71.5	217,434	459,902	132.7	130.4	
	その他		993		123,571		5,195		52,023	0	181,782	-	-	0	399,978	-	-	
小計		7,377		250,668		9,331		84,399	0	351,775	-	-	0	921,951	-	-		
工業用ミシン合計	66	22,225	3,456	753,333	225	46,614	1,507	665,317	5,254	1,487,489	133.1	96.4	8,992	3,120,166	166.6	128.1		
針(千本)		85	1,946	124	1,842	335	3,924	13,427	113,840	13,971	121,552	156.4	119.4	24,240	223,959	103.8	87.3	
テーブル及びカバー										0	0	-	-	0	1,805	-	-	
総計(ミシン合計)	66	14,848	3,456	502,665	225	37,283	1,507	580,918	5,254	1,135,714	133.0	107.6	8,992	2,198,215	166.3	133.1		
総計	66	24,171		757,661	225	57,272	1,507	779,745	5,254	1,618,849	133.0	97.6	8,992	3,364,683	166.3	124.1		

		ベトナム		タイ		シンガポール		マレーシア		フィリピン		インドネシア		カンボジア		ミャンマー	
		数量	金額	数量	金額	数量	金額	数量	金額	数量	金額	数量	金額	数量	金額	数量	金額
家庭用ミシン	ジグザグ縫(電子速度調整式)			546	1,977											426	1,073
	ジグザグ縫(その他)															804	3,197
	その他															1,351	6,554
	小計	0	0	546	1,977	0	0	0	0	0	0	0	0	0	0	2,581	10,824
	部品 家庭用ミシンのもの		521		870												
家庭用ミシン合計	0	521	546	2,847	0	0	0	0	0	0	0	0	0	0	2,581	10,824	
工業用ミシン	自動式 単針直線(織物用)	5	3,084														
	自動式 単針直線(その他)																
	自動式 オーバーロック	4	1,544			7	3,513										
	自動式 その他	3	3,427	1	1,764	384	331,640					5	6,769				
	計	12	8,055	1	1,764	391	335,153	0	0	0	0	5	6,769	0	0	0	0
	その他 単針直線(織物用)	92	668			234	21,774										
	その他 単針直線(その他)					192	33,288										
	その他 オーバーロック	79	1,578			122	9,088					10	2,453				
	その他 その他	196	14,756	47	8,776	1,848	422,626	2	3,300			30	4,484				
	計	367	17,002	47	8,776	2,396	486,776	2	3,300	0	0	40	6,937	0	0	0	0
	小計	379	25,057	48	10,540	2,787	821,929	2	3,300	0	0	45	13,706	0	0	0	0
	部品																
	ボビンケース(個)	17,804	3,390	1,000	294	363	568										
	カマ(個)	155,727	36,246	113	943	4,858	18,914			200	1,260						
	その他		75,935		13,189		44,006		976		1,019		235		540		
小計		115,571		14,426		63,488		976		2,279		235		540		0	
工業用ミシン合計	379	140,628	48	24,966	2,787	885,417	2	4,276	0	2,279	45	13,941	0	540	0	0	
針(千本)		2,498	23,315	12	267	4,911	41,670	150	740	15	226						
テーブル及びカバー							326										
総計(ミシン合計)	379	25,057	594	12,517	2,787	821,929	2	3,300	0	0	45	13,706	0	0	2,581	10,824	
総計	379	167,161	594	28,080	2,787	927,413	2	5,016	0	2,505	45	13,941	0	540	2,581	10,824	

		インド		パキスタン		スリランカ		バングラデシュ		アフガニスタン		東南アジア2月計		対前年同期比		東南アジア1~2月計		
		数量	金額	数量	金額	数量	金額	数量	金額	数量	金額	数量	金額	数量	金額	数量	金額	
家庭用ミシン	ジグザグ縫(電子速度調整式)					0	0					972	3,050	128.2	119.0	3,327	9,633	
	ジグザグ縫(その他)									990	4,174	1,794	7,371	66.8	87.9	4,534	12,820	
	その他									508	2,442	1,859	8,996	120.0	164.3	2,898	13,119	
	小計	0	0	0	0	0	0	0	0	1,498	6,616	4,625	19,417	92.6	118.2	10,759	35,572	
	部品 家庭用ミシンのもの											0	1,391	-	79.1	0	5,589	
	家庭用ミシン合計	0	0	0	0	0	0	0	0	1,498	6,616	4,625	20,808	92.6	114.5	10,759	41,161	
工業用ミシン	自動式 単針直線(織物用)											5	3,084	0.3	16.2	17	25,140	
	自動式 単針直線(その他)											0	0	-	-	0	0	
	自動式 オーバーロック											11	5,057	12.2	24.8	18	18,088	
	自動式 その他									238	1,925	631	345,525	120.7	72.6	882	637,670	
	計	0	0	0	0	0	0	0	0	238	1,925	647	353,666	29.9	68.7	917	680,898	
	その他 単針直線(織物用)	119	1,384									445	23,826	107.0	46.1	883	35,921	
	その他 単針直線(その他)											192	33,288	47.5	125.6	435	69,840	
	その他 オーバーロック	50	689									261	13,808	38.0	43.6	364	16,423	
	その他 その他	277	34,699			3	1,033	108	33,851			2,511	523,525	74.2	67.7	4,615	992,027	
	計	446	36,772	0	0	3	1,033	108	33,851	0	0	3,409	594,447	69.7	67.3	6,297	1,114,211	
	小計	446	36,772	0	0	3	1,033	108	33,851	238	1,925	4,056	948,113	57.5	67.8	7,214	1,795,109	
	部品																	
		ボビンケース(個)			30,000	2,160			300	575			49,467	6,987	81.5	82.5	71,864	12,538
		カマ(個)	4,678	5,152	2,784	3,695	300	1,861	2,889	5,013			171,549	73,084	103.6	115.2	259,812	137,076
		その他		5,948		3,454		6,821		1,990			0	154,113	-	86.6	0	316,141
	小計		11,100		9,309		8,682		7,578		0	0	234,184	-	93.8	0	465,755	
	工業用ミシン合計	446	47,872	0	9,309	3	9,715	108	41,429	238	1,925	4,056	1,182,297	57.5	71.7	7,214	2,260,864	
	針(千本)	3,976	21,116					109	1,840			11,671	89,174	40.7	46.9	33,134	262,864	
	テーブル及びカバー											0	3,023	-	29.1	0	4,817	
	総計(ミシン合計)	446	36,772	0	0	3	1,033	108	33,851	1,736	8,541	8,681	967,530	72.0	68.4	17,973	1,830,681	
	総計	446	68,988	0	9,309	3	9,715	108	43,269	1,736	8,541	8,681	1,295,302	72.0	69.4	17,973	2,569,706	

		対前年同期比		イラン		イラク		サウジアラビア		アラブ首長国連邦		中近東2月計		対前年同期比		中近東1~2月計		
		数量	金額	数量	金額	数量	金額	数量	金額	数量	金額	数量	金額	数量	金額	数量	金額	
家庭用ミシン	ジグザグ縫(電子速度調整式)	108.8	114.4	815	1,142	188	755			145	563	1,148	2,460	25.5	18.8	4,444	14,495	
	ジグザグ縫(その他)	81.6	81.1	995	5,693					2,063	18,246	3,058	23,939	62.3	75.1	6,478	53,277	
	その他	110.0	132.9	1,199	5,344	718	1,382			3,142	12,709	5,059	19,435	86.4	71.8	11,719	47,827	
	小計	95.6	104.3	3,009	12,179	906	2,137	0	0	5,350	31,518	9,265	45,834	60.7	63.6	22,641	115,599	
	部品 家庭用ミシンのもの	-	128.5									0	0	-	-	0	0	
	家庭用ミシン合計	95.6	107.1	3,009	12,179	906	2,137	0	0	5,350	31,518	9,265	45,834	60.7	60.0	22,641	115,599	
工業用ミシン	自動式 単針直線(織物用)	1.1	104.1									0	0	-	-	492	2,604	
	自動式 単針直線(その他)	-	-									0	0	-	-	0	0	
	自動式 オーバーロック	8.3	60.3							260	1,192	260	1,192	-	-	501	2,356	
	自動式 その他	113.7	84.8	41	230					59	353	100	583	178.6	102.6	256	2,711	
	計	35.2	84.4	41	230	0	0	0	0	319	1,545	360	1,775	642.9	312.5	1,249	7,671	
	その他 単針直線(織物用)	129.7	41.9									0	0	-	-	0	0	
	その他 単針直線(その他)	79.2	114.4									0	0	-	-	0	0	
	その他 オーバーロック	41.2	30.3	29	206					121	731	150	937	23.6	30.8	402	2,413	
	その他 その他	70.3	68.9	224	496					60	5,905	284	6,401	364.1	1,185.4	328	7,319	
	計	72.5	67.9	253	702	0	0	0	0	181	6,636	434	7,338	45.3	142.3	730	9,732	
	小計	63.9	73.4	294	932	0	0	0	0	500	8,181	794	9,113	78.2	159.2	1,979	17,403	
	部品																	
		ボビンケース(個)	61.1	89.4							6,000	460	6,000	460	-	-	7,500	859
		カマ(個)	123.5	128.2							2,420	2,780	2,420	2,780	504.2	1,041.2	2,822	3,607
		その他	-	105.8						1,668		1,672	0	3,340	-	129.1	0	6,140
	小計	-	111.0		0		0		1,668		4,912	0	6,580	-	230.5	0	10,606	
	工業用ミシン合計	63.9	78.9	294	932	0	0	0	1,668	500	13,093	794	15,693	78.2	182.9	1,979	28,009	
	針(千本)	58.3	68.6							1	504	1	504	0.4	11.1	1,418	9,116	
	テーブル及びカバー	-	28.8									0	0	-	-	0	0	
	総計(ミシン合計)	79.8	73.8	3,303	13,111	906	2,137	0	0	5,850	39,699	10,059	54,947	61.8	70.6	24,620	133,002	
	総計	79.8	77.8	3,303	13,111	906	2,137	0	1,668	5,850	45,115	10,059	62,031	61.8	69.3	24,620	152,724	

		対前年同期比		イギリス		オランダ		ベルギー		フランス		ドイツ		スイス		ポルトガル		
		数量	金額	数量	金額	数量	金額	数量	金額	数量	金額	数量	金額	数量	金額	数量	金額	
家庭用ミシン	ジグザグ縫(電子速度調整式)	52.3	49.2			10	3,223											
	ジグザグ縫(その他)	85.6	108.4															
	その他	101.3	86.8									995	45,980					
	小計	82.0	86.4	0	0	10	3,223	0	0	0	0	995	45,980	0	0	0	0	
	部品 家庭用ミシンのもの	-	-		471								420					
	家庭用ミシン合計	82.0	83.7	0	471	10	3,223	0	0	0	0	995	46,400	0	0	0	0	
工業用ミシン	自動式 単針直線(織物用)	1,230.0	1,080.5															
	自動式 単針直線(その他)	-	-															
	自動式 オーバーロック	533.0	736.3									210	10,794					
	自動式 その他	248.5	305.3							31	36,199	25	4,474					
	計	527.0	529.4	0	0	0	0	0	0	31	36,199	235	15,268	0	0	0	0	
	その他 単針直線(織物用)	-	-															
	その他 単針直線(その他)	-	-	1	315													
	その他 オーバーロック	63.2	79.3									195	20,474					
	その他 その他	140.8	114.3					25	6,690			311	51,433			1	3,960	
	計	62.9	86.1	1	315	0	0	25	6,690	0	0	506	71,907	0	0	1	3,960	
	小計	141.6	136.5	1	315	0	0	25	6,690	31	36,199	741	87,175	0	0	1	3,960	
	部品	ボビンケース(個)	58.6	70.9	1,422	586					207	544	1,066	4,049				
		カマ(個)	247.1	259.1	215	549	39	317			200	484	1,184	3,597				
		その他	-	105.9		3,802				369		5,834		14,223		232		226
		小計	-	126.2		4,937		317		369		6,862		21,869		232		226
	工業用ミシン合計	141.6	132.4	1	5,252	0	317	25	7,059	31	43,061	741	109,044	0	232	1	4,186	
	針(千本)	117.4	86.4	90	682			5	369			600	4,909					
	テーブル及びカバー	-	-															
	総計(ミシン合計)	84.8	90.8	1	315	10	3,223	25	6,690	31	36,199	1,736	133,155	0	0	1	3,960	
	総計	84.8	90.0	1	6,405	10	3,540	25	7,428	31	43,061	1,736	160,353	0	232	1	4,186	

		スペイン		イタリア		ポーランド		ロシア		オーストリア		ギリシャ		ルーマニア		トルコ		
		数量	金額	数量	金額	数量	金額	数量	金額	数量	金額	数量	金額	数量	金額	数量	金額	
家庭用ミシン	ジグザグ縫(電子速度調整式)																	
	ジグザグ縫(その他)																	
	その他																	
	小計	0	0	0	0	0	0	0	0	0	0	0	0	0	0	0	0	
	部品 家庭用ミシンのもの																	
	家庭用ミシン合計	0	0	0	0	0	0	0	0	0	0	0	0	0	0	0	0	
工業用ミシン	自動式 単針直線(織物用)																	
	自動式 単針直線(その他)																	
	自動式 オーバーロック					1	805											
	自動式 その他					40	89,601										1	4,404
	計	0	0	0	0	41	90,406	0	0	0	0	0	0	0	0	0	1	4,404
	その他 単針直線(織物用)					36	6,175										10	1,252
	その他 単針直線(その他)				10	2,555	142	18,783										
	その他 オーバーロック																88	12,147
	その他 その他				8	2,240	69	26,268			8	2,471					119	28,093
	計	0	0	18	4,795	247	51,226	0	0	8	2,471	0	0	0	0	0	217	41,492
	小計	0	0	18	4,795	288	141,632	0	0	8	2,471	0	0	0	0	0	218	45,896
	部品	ボビンケース(個)					2,121	601									5,345	2,630
		カマ(個)			443	1,006	589	2,416									4,571	10,271
		その他		2,010		1,560		15,953		788			378		4,709			13,625
		小計		2,010		2,566		18,970		788		0	378		4,709			26,526
	工業用ミシン合計	0	2,010	18	7,361	288	160,602	0	788	8	2,471	0	378	0	4,709	218	72,422	
	針(千本)																	
	テーブル及びカバー																	
	総計(ミシン合計)	0	0	18	4,795	288	141,632	0	0	8	2,471	0	0	0	0	218	45,896	
	総計	0	2,010	18	7,361	288	160,602	0	788	8	2,471	0	378	0	4,709	218	72,422	



		エストニア		リトアニア		ベラルーシ		モルドバ		ヨーロッパ2月計		対前年同期比		ヨーロッパ1~2月計		対前年同期比		
		数量	金額	数量	金額	数量	金額	数量	金額	数量	金額	数量	金額	数量	金額	数量	金額	
家庭用ミシン	ジグザグ縫(電子速度調整式)									10	3,223	-	-	10	3,223	-	-	
	ジグザグ縫(その他)									0	0	-	-	0	0	-	-	
	その他									995	45,980	144.8	150.3	1,760	87,411	105.1	114.8	
	小計	0	0	0	0	0	0	0	0	1,005	49,203	146.3	160.9	1,770	90,634	105.7	119.0	
	部品 家庭用ミシンのもの									0	891	-	78.5	0	2,453	-	99.7	
	家庭用ミシン合計	0	0	0	0	0	0	0	0	1,005	50,094	146.3	157.9	1,770	93,087	105.7	118.4	
工業用ミシン	自動式 単針直線(織物用)									0	0	-	-	0	0	-	-	
	自動式 単針直線(その他)									0	0	-	-	0	0	-	-	
	自動式 オーバーロック									211	11,599	-	-	412	22,433	-	-	
	自動式 その他									97	134,678	73.5	71.6	318	365,895	128.2	117.7	
	計	0	0	0	0	0	0	0	0	308	146,277	223.2	77.6	730	388,328	287.4	124.8	
	その他 単針直線(織物用)									46	7,427	73.0	68.0	59	11,180	37.6	43.4	
	その他 単針直線(その他)									153	21,653	246.8	265.1	256	36,613	261.2	306.8	
	その他 オーバーロック			2	425					285	33,046	109.2	115.3	701	98,364	110.2	126.2	
	その他 その他									541	121,155	58.3	55.0	1,323	302,766	94.9	93.7	
	計	0	0	2	425	0	0	0	0	1,025	183,281	78.0	68.4	2,339	448,923	102.4	102.3	
	小計	0	0	2	425	0	0	0	0	1,333	329,558	91.8	72.2	3,069	837,251	120.9	111.6	
	部品	ボビンケース(個)									10,161	8,410	77.0	114.4	13,501	12,427	60.5	93.6
		カマ(個)			26	224	386	1,556			7,653	20,420	87.1	84.6	10,928	32,264	91.6	102.4
		その他		599		1,657		701		310	0	66,976	-	128.6	0	120,272	-	129.0
		小計		599		1,881		2,257		310	0	95,806	-	114.6	0	164,963	-	119.5
	工業用ミシン合計	0	599	2	2,306	0	2,257	0	310	1,333	425,364	91.8	78.8	3,069	1,002,214	120.9	112.9	
	針(千本)									695	5,960	39.8	44.2	1,357	11,729	31.5	37.3	
	テーブル及びカバー									0	0	-	-	0	472	-	-	
	総計(ミシン合計)	0	0	2	425	0	0	0	0	2,338	378,761	109.3	77.8	4,839	927,885	114.9	112.3	
	総計	0	599	2	2,306	0	2,257	0	310	2,338	481,418	109.3	82.3	4,839	1,107,502	114.9	111.0	

		カナダ		アメリカ合衆国		北米2月計		対前年同期比		北米1~2月計		対前年同期比		メキシコ		グアテマラ		
		数量	金額	数量	金額	数量	金額	数量	金額	数量	金額	数量	金額	数量	金額	数量	金額	
家庭用ミシン	ジグザグ縫(電子速度調整式)					0	0	-	-	0	0	-	-					
	ジグザグ縫(その他)					0	0	-	-	0	0	-	-					
	その他			960	56,570	960	56,570	179.4	170.1	1,850	113,114	128.9	135.7					
	小計	0	0	960	56,570	960	56,570	179.1	169.0	1,850	113,114	128.8	135.4	0	0	0	0	
	部品 家庭用ミシンのもの				7,898	0	7,898	-	331.2	0	10,550	-	325.0					
	家庭用ミシン合計	0	0	960	64,468	960	64,468	179.1	179.8	1,850	123,664	128.8	142.5	0	0	0	0	
工業用ミシン	自動式 単針直線(織物用)			3	7,768	3	7,768	-	-	5	60,564	-	-					
	自動式 単針直線(その他)					0	0	-	-	0	0	-	-					
	自動式 オーバーロック					0	0	-	-	0	0	-	-					
	自動式 その他	1	7,022	24	30,578	25	37,600	16.3	14.9	95	129,695	40.6	30.1					
	計	1	7,022	27	38,346	28	45,368	8.9	17.3	100	190,259	17.2	42.4	0	0	0	0	
	その他 単針直線(織物用)			107	19,303	107	19,303	132.1	415.8	220	39,933	207.5	536.2					
	その他 単針直線(その他)			117	25,523	117	25,523	55.5	53.8	227	45,199	89.7	70.4					
	その他 オーバーロック			132	24,056	132	24,056	143.5	137.2	306	69,645	119.1	148.3					
	その他 その他			538	123,914	538	123,914	116.7	92.1	1,133	243,734	144.9	113.6					
	計	0	0	894	192,796	894	192,796	105.8	94.5	1,886	398,511	134.9	119.6	0	0	0	0	
	小計	1	7,022	921	231,142	922	238,164	79.6	51.1	1,986	588,770	100.4	75.4	0	0	0	0	
	部品	ボビンケース(個)			7,213	8,009	7,213	8,009	69.8	105.8	14,913	12,472	69.0	68.9	3,475	1,053		
		カマ(個)			6,200	19,769	6,200	19,769	92.0	80.5	8,646	33,285	63.0	55.1	2,094	4,522		
		その他		271		125,836	0	126,107	-	131.3	0	210,852	-	108.0		6,588		589
		小計		271		153,614	0	153,885	-	120.1	0	256,609	-	93.7		12,163		589
	工業用ミシン合計	1	7,293	921	384,756	922	392,049	79.6	66.0	1,986	845,379	100.4	80.1	0	12,163	0	589	
	針(千本)	15	313	216	3,476	231	3,789	136.7	109.4	699	12,147	229.9	206.3					
	テーブル及びカバー					0	0	-	-	0	358	-	8.6					
	総計(ミシン合計)	1	7,022	1,881	287,712	1,882	294,734	111.0	59.0	3,836	701,884	112.4	81.2	0	0	0	0	
	総計	1	7,606	1,881	452,700	1,882	460,306	111.0	72.5	3,836	981,548	112.4	85.2	0	12,163	0	589	

		ホンジュラス		エルサルバドル		ドミニカ共和国		中米2月計		対前年同期比		中米1~2月計		対前年同期比		コロンビア		
		数量	金額	数量	金額	数量	金額	数量	金額	数量	金額	数量	金額	数量	金額	数量	金額	
家庭用ミシン	ジグザグ縫(電子速度調整式)							0	0	-	-	0	0	-	-			
	ジグザグ縫(その他)							0	0	-	-	0	0	-	-			
	その他							0	0	-	-	0	0	-	-			
	小計	0	0	0	0	0	0	0	0	-	-	0	0	-	-	0	0	
	部品 家庭用ミシンのもの		216					0	216	-	-	0	216	-	-			
	家庭用ミシン合計	0	216	0	0	0	0	0	216	-	-	0	216	-	-	0	0	
工業用ミシン	自動式 単針直線(織物用)							0	0	-	-	0	0	-	-			
	自動式 単針直線(その他)							0	0	-	-	0	0	-	-			
	自動式 オーバーロック							0	0	-	-	0	0	-	-			
	自動式 その他							0	0	-	-	40	7,236	235.3	32.6			
	計	0	0	0	0	0	0	0	0	-	-	40	7,236	222.2	25.6	0	0	
	その他 単針直線(織物用)							0	0	-	-	3	354	75.0	8.4			
	その他 単針直線(その他)							0	0	-	-	0	0	-	-			
	その他 オーバーロック							0	0	-	-	0	0	-	-			
	その他 その他							0	0	-	-	194	28,103	183.0	344.8			
	計	0	0	0	0	0	0	0	0	-	-	197	28,457	179.1	230.2	0	0	
	小計	0	0	0	0	0	0	0	0	-	-	237	35,693	185.2	87.9	0	0	
	部品	ボビンケース(個)							3,475	1,053	19.5	46.7	18,990	3,345	106.7	148.3		
		カマ(個)							2,094	4,522	97.8	88.0	2,647	6,455	118.2	115.0		
		その他		13,607		2,717		642	0	24,143	-	114.4	0	43,422	-	105.7		833
		小計		13,607		2,717		642	0	29,718	-	104.3	0	53,222	-	108.7		833
	工業用ミシン合計	0	13,607	0	2,717	0	642	0	29,718	-	47.4	237	88,915	185.2	99.3	0	833	
	針(千本)							0	0	-	-	0	0	-	-	5	214	
	テーブル及びカバー							0	0	-	-	0	0	-	-			
	総計(ミシン合計)	0	0	0	0	0	0	0	0	-	-	237	35,693	185.2	87.9	0	0	
	総計	0	13,823	0	2,717	0	642	0	29,934	-	47.8	237	89,131	185.2	99.5	0	1,047	

		エクアドル		ブラジル		ウルグアイ		アルゼンチン		南米2月計		対前年同期比		南米1~2月計		対前年同期比		
		数量	金額	数量	金額	数量	金額	数量	金額	数量	金額	数量	金額	数量	金額	数量	金額	
家庭用ミシン	ジグザグ縫(電子速度調整式)									0	0	-	-	0	0	-	-	
	ジグザグ縫(その他)									0	0	-	-	0	0	-	-	
	その他									0	0	-	-	0	0	-	-	
	小計	0	0	0	0	0	0	0	0	0	0	-	-	0	0	-	-	
	部品 家庭用ミシンのもの									0	0	-	-	0	0	-	-	
	家庭用ミシン合計	0	0	0	0	0	0	0	0	0	-	-	0	0	-	-		
工業用ミシン	自動式 単針直線(織物用)									0	0	-	-	0	0	-	-	
	自動式 単針直線(その他)									0	0	-	-	0	0	-	-	
	自動式 オーバーロック									0	0	-	-	0	0	-	-	
	自動式 その他									0	0	-	-	3	8,680	300.0	207.7	
	計	0	0	0	0	0	0	0	0	0	0	-	-	3	8,680	300.0	207.7	
	その他 単針直線(織物用)									0	0	-	-	0	0	-	-	
	その他 単針直線(その他)									0	0	-	-	0	0	-	-	
	その他 オーバーロック									0	0	-	-	1	685	-	-	
	その他 その他	164	15,517					3	2,447	167	17,964	3,340.0	4,842.0	271	30,158	88.9	116.2	
	計	164	15,517	0	0	0	0	3	2,447	167	17,964	3,340.0	4,842.0	272	30,843	88.9	117.5	
	小計	164	15,517	0	0	0	0	3	2,447	167	17,964	2,783.3	394.8	275	39,523	89.6	129.9	
	部品	ボビンケース(個)			2,380	400					2,380	400	88.8	95.9	14,728	3,433	229.2	275.1
		カマ(個)			33	251	43	505			76	756	3.3	17.1	758	2,976	12.3	23.5
		その他				550		958		263	0	2,604	-	19.8	0	6,236	-	33.9
		小計		0		1,201		1,463		263	0	3,760	-	20.9	0	12,645	-	39.1
	工業用ミシン合計	164	15,517	0	1,201	0	1,463	3	2,710	167	21,724	2,783.3	96.3	275	52,168	89.6	83.2	
	針(千本)									5	214	250.0	102.9	5	214	250.0	102.9	
	テーブル及びカバー									0	0	-	-	0	0	-	-	
	総計(ミシン合計)	164	15,517	0	0	0	0	3	2,447	167	17,964	2,783.3	394.8	275	39,523	89.6	129.9	
	総計	164	15,517	0	1,201	0	1,463	3	2,710	167	21,938	2,783.3	96.4	275	52,382	89.6	82.9	

		モロッコ		チュニジア		エジプト		ナイジェリア		南アフリカ		アフリカ2月計		対前年同期比		アフリカ1~2月計		
		数量	金額	数量	金額	数量	金額	数量	金額	数量	金額	数量	金額	数量	金額	数量	金額	
家庭用ミシン	ジグザグ縫(電子速度調整式)							70	426			70	426	-	-	70	426	
	ジグザグ縫(その他)											0	0	-	-	0	0	
	その他											0	0	-	-	0	0	
	小計	0	0	0	0	0	0	70	426	0	0	70	426	46.7	154.3	70	426	
	部品 家庭用ミシンのもの											0	0	-	-	0	0	
	家庭用ミシン合計	0	0	0	0	0	0	70	426	0	0	70	426	46.7	154.3	70	426	
工業用ミシン	自動式 単針直線(織物用)											0	0	-	-	0	0	
	自動式 単針直線(その他)											0	0	-	-	0	0	
	自動式 オーバーロック											0	0	-	-	0	0	
	自動式 その他											0	0	-	-	1	2,210	
	計	0	0	0	0	0	0	0	0	0	0	0	0	-	-	1	2,210	
	その他 単針直線(織物用)					564	5,196					564	5,196	-	-	571	5,988	
	その他 単針直線(その他)	0	0									0	0	-	-	0	0	
	その他 オーバーロック					89	1,582					89	1,582	-	-	118	2,144	
	その他 その他					51	3,129					51	3,129	2,550.0	272.1	208	18,233	
	計	0	0	0	0	704	9,907	0	0	0	0	704	9,907	35,200.0	861.5	897	26,365	
	小計	0	0	0	0	704	9,907	0	0	0	0	704	9,907	442.8	627.0	898	28,575	
	部品	ボビンケース(個)											0	0	-	-	0	0
		カマ(個)			406	1,170					209	774	615	1,944	410.0	226.0	937	3,125
		その他		2,000		3,832		4,151					0	9,983	-	218.3	0	12,259
		小計		2,000		5,002		4,151		0		774	0	11,927	-	219.5	0	15,384
	工業用ミシン合計	0	2,000	0	5,002	704	14,058	0	0	0	774	704	21,834	442.8	311.3	898	43,959	
	針(千本)											0	0	-	-	0	0	
	テーブル及びカバー						346					0	346	-	-	0	346	
	総計(ミシン合計)	0	0	0	0	704	9,907	70	426	0	0	774	10,333	250.5	556.7	968	29,001	
	総計	0	2,000	0	5,002	704	14,404	70	426	0	774	774	22,606	250.5	286.5	968	44,731	

		対前年同期比		オーストラリア		ニュージーランド		大洋州2月計		対前年同期比		大洋州1~2月計		対前年同期比		
		数量	金額	数量	金額	数量	金額	数量	金額	数量	金額	数量	金額	数量	金額	
家庭用ミシン	ジグザグ縫(電子速度調整式)	-	-	25	8,164			25	8,164	-	-	25	8,164	-	-	
	ジグザグ縫(その他)	-	-					0	0	-	-	0	0	-	-	
	その他	-	-					0	0	-	-	0	0	-	-	
	小計	46.7	154.3	25	8,164	0	0	25	8,164	-	-	25	8,164	-	-	
	部品 家庭用ミシンのもの	-	-					0	0	-	-	0	0	-	-	
	家庭用ミシン合計	46.7	154.3	25	8,164	0	0	25	8,164	-	-	25	8,164	-	-	
工業用ミシン	自動式 単針直線(織物用)	-	-					0	0	-	-	0	0	-	-	
	自動式 単針直線(その他)	-	-					0	0	-	-	0	0	-	-	
	自動式 オーバーロック	-	-					0	0	-	-	0	0	-	-	
	自動式 その他	33.3	42.6					0	0	-	-	0	0	-	-	
	計	0.6	39.4	0	0	0	0	0	0	-	-	0	0	-	-	
	その他 単針直線(織物用)	-	-					0	0	-	-	0	0	-	-	
	その他 単針直線(その他)	-	-					0	0	-	-	0	0	-	-	
	その他 オーバーロック	-	-	20	3,326			20	3,326	-	-	20	3,326	80.0	112.0	
	その他 その他	2,971.4	734.6					0	0	-	-	0	0	-	-	
	計	12,814.3	1,062.2	20	3,326	0	0	20	3,326	2,000.0	1,264.6	20	3,326	74.1	93.1	
	小計	537.7	353.0	20	3,326	0	0	20	3,326	2,000.0	1,264.6	20	3,326	74.1	93.1	
	部品	ボビンケース(個)	-	-					0	0	-	-	0	0	-	-
		カマ(個)	93.2	122.7					0	0	-	-	42	243	-	-
		その他	-	201.5		496		214	0	710	-	162.8	0	1,818	-	417.0
		小計	-	178.2		496		214	0	710	-	162.8	0	2,061	-	472.7
	工業用ミシン合計	537.7	262.8	20	3,822	0	214	20	4,036	2,000.0	577.4	20	5,387	74.1	134.4	
	針(千本)	-	-	14	1,332			14	1,332	-	-	25	1,579	-	-	
	テーブル及びカバー	-	-					0	0	-	-	0	0	-	-	
	総計(ミシン合計)	305.4	346.5	45	11,490	0	0	45	11,490	4,500.0	4,368.8	45	11,490	166.7	321.7	
	総計	305.4	254.1	45	13,318	0	214	45	13,532	4,500.0	1,935.9	45	15,130	166.7	377.5	

		総計2月計		対前年同期比		総計1~2月計		対前年同期比	
		数量	金額	数量	金額	数量	金額	数量	金額
家庭用 ミシン	ジグザグ縫(電子速度調整式)	2,225	17,323	42.3	109.1	7,876	35,941	68.2	94.4
	ジグザグ縫(その他)	4,852	31,310	62.7	77.3	11,012	66,097	83.0	101.3
	その他	8,873	130,981	102.8	135.3	18,227	261,471	105.3	116.0
	小計	15,950	179,614	73.7	117.2	37,115	363,509	88.1	110.6
	部品 家庭用ミシンのもの	0	20,204	-	90.8	0	37,561	-	110.5
	家庭用ミシン合計	15,950	199,818	73.7	113.9	37,115	401,070	88.1	110.6
工業用 ミシン	自動式 単針直線(織物用)	10	11,942	0.6	39.6	517	93,426	28.3	260.8
	自動式 単針直線(その他)	0	0	-	-	0	0	28.3	260.8
	自動式 オーバーロック	488	21,646	187.7	45.9	937	46,675	140.7	70.4
	自動式 その他	3,039	979,266	216.6	75.8	4,174	2,013,132	196.0	90.7
	計	3,537	1,012,854	104.4	74.0	5,628	2,153,233	121.8	92.7
	その他 単針直線(織物用)	1,190	61,491	139.8	69.1	1,777	102,693	138.3	72.3
	その他 単針直線(その他)	589	101,260	61.1	71.0	1,295	219,273	98.3	97.9
	その他 オーバーロック	1,172	119,859	52.6	82.2	2,389	274,709	76.0	100.4
	その他 その他	6,762	1,396,395	91.2	83.4	13,581	2,793,957	105.6	101.1
	計	9,713	1,679,005	84.8	81.8	19,042	3,390,632	102.3	99.6
	小計	13,250	2,691,859	89.3	78.7	24,670	5,543,865	106.2	96.8
	部品								
	ボビンケース(個)	127,705	36,627	55.6	80.3	562,877	107,145	162.4	141.3
	カマ(個)	257,649	281,960	87.7	81.8	504,026	678,933	122.8	118.4
	その他	0	569,758	-	92.7	0	1,117,118	-	104.9
小計	0	888,345	-	88.4	0	1,903,196	-	111.0	
工業用ミシン合計	13,250	3,580,204	89.3	80.9	24,670	7,447,061	106.2	100.1	
針(千本)	26,588	222,525	66.8	70.8	60,878	521,608	70.7	75.8	
テーブル及びカバー	0	3,369	-	27.3	0	7,798	-	37.4	
総計(ミシン合計)	29,200	2,871,473	80.0	80.3	61,785	5,907,374	94.5	97.6	
総計	29,200	4,005,916	80.0	81.3	61,785	8,377,537	94.5	98.4	

## 2018年 2月 輸入

(財務省関税局調)

(単位:台、千円、%)

	韓国		中国		台湾		香港		ベトナム				
	数量	金額	数量	金額	数量	金額	数量	金額	数量	金額			
家庭用 ミシン	完成品(頭部含む)		19,992	257,442	16,745	252,613			23,050	235,376			
	部品			1,187		41,806							
	家庭用合計	0	0	19,992	258,629	16,745	294,419	0	0	23,050	235,376		
工業用 ミシン	自動式:単針直線		105	8,461	3	502							
	自動式:オーバーロック		3	614									
	自動式:その他		56	26,965	232	29,451			10	3,393			
	自動式計	0	0	164	36,040	235	29,953	0	0	10	3,393		
	その他:単針直線	2	619	272	26,514					121	5,148		
	その他:オーバーロック			70	6,883								
	その他:その他			558	57,111	15	5,069						
	その他計	2	619	900	90,508	15	5,069	0	0	121	5,148		
	小計	2	619	1,064	126,548	250	35,022	0	0	131	8,541		
	部品				875		386,923				107,413	693	213,997
	工業用合計	2	1,494	1,064	513,471	250	142,435	0	693	131	222,538		
針(千本)				382	1,451					33,191	102,146		
テーブル及びカバー			6,206		10,809		605						
総計(ミシン合計)		2	619	21,056	383,990	16,995	287,635	0	0	23,181	243,917		
総計		2	7,700	21,056	784,360	16,995	437,459	0	693	23,181	560,060		

	タイ		シンガポール		スリランカ		ドイツ		スイス		
	数量	金額	数量	金額	数量	金額	数量	金額	数量	金額	
家庭用 ミシン	完成品(頭部含む)	5,288	36,525								
	部品		2,338							219	
	家庭用合計	5,288	38,863	0	0	0	0	0	0	219	
工業用 ミシン	自動式:単針直線							4	3,461		
	自動式:オーバーロック										
	自動式:その他							3	9,602		
	自動式計	0	0	0	0	0	0	7	13,063	0	0
	その他:単針直線							1	1,685		
	その他:オーバーロック										
	その他:その他							1	1,658		
	その他計	0	0	0	0	0	0	2	3,343	0	0
	小計	0	0	0	0	0	0	9	16,406	0	0
	部品				16,235		203		1,196		
	工業用合計	0	0	0	16,235	0	203	9	17,602	0	0
針(千本)				185	2,865			0	485		
テーブル及びカバー					2,043				203		
総計(ミシン合計)		5,288	36,525	0	0	0	0	9	16,406	0	0
総計		5,288	38,863	0	21,143	0	203	9	18,290	0	219

		イタリア		トルコ		チェコ		アメリカ合衆国		マカオ	
		数量	金額	数量	金額	数量	金額	数量	金額	数量	金額
家庭用	完成品(頭部含む)										
ミシン	部品										415
家庭用合計		0	0	0	0	0	0	0	0	0	415
工業用	自動式:単針直線										
	自動式:オーバーロック										
	自動式:その他			1	279	1	2,386	1	242		
	自動式計	0	0	1	279	1	2,386	1	242	0	0
	その他:単針直線										
	その他:オーバーロック	1	1,160								
	その他:その他										
	その他計	1	1,160	0	0	0	0	0	0	0	0
小計		1	1,160	1	279	1	2,386	1	242	0	0
部品			717				251		2,883		
工業用合計		1	1,877	1	279	1	2,637	1	3,125	0	0
針(千本)											
テーブル及びカバー											
総計(ミシン合計)		1	1,160	1	279	1	2,386	1	242	0	0
総計		1	1,877	1	279	1	2,637	1	3,125	0	415

		総計2月計		対前年同期比		累計1~2月計		対前年同期比	
		数量	金額	数量	金額	数量	金額	数量	金額
家庭用	完成品(頭部含む)	65,075	781,956	85.9	100.4	150,783	1,827,438	76.7	94.6
ミシン	部品	0	45,965	-	153.5	0	118,459	-	123.9
家庭用合計		65,075	827,921	85.9	102.4	150,783	1,945,897	76.7	96.0
工業用	自動式:単針直線	112	12,424	54.6	137.2	176	21,040	21.9	36.4
	自動式:オーバーロック	3	614	21.4	4.4	263	14,114	1052.0	60.5
	自動式:その他	304	72,318	54.1	123.7	764	123,913	85.0	89.8
	自動式計	419	85,356	53.6	104.6	1,203	159,067	69.6	72.6
	その他:単針直線	396	33,966	4950.0	2577.1	829	64,295	387.4	383.0
	その他:オーバーロック	71	8,043	21.5	55.2	184	15,631	23.3	37.5
	その他:その他	574	63,838	130.5	150.2	1,362	132,142	98.1	93.4
	その他計	1,041	105,847	133.6	181.3	2,375	212,068	99.2	106.0
小計		1,460	191,203	93.6	136.6	3,578	371,135	86.8	88.6
部品		0	731,386	-	172.2	0	1,515,257	-	134.4
工業用合計		1,460	922,589	93.6	163.4	3,578	1,886,392	86.8	122.0
針(千本)		33,758	106,947	85.3	76.4	73,850	233,996	74.8	66.8
テーブル及びカバー		0	19,866	-	231.3	0	26,630	-	167.8
総計(ミシン合計)		66,535	973,159	86.1	105.9	154,361	2,198,573	77.0	93.5
総計		66,535	1,877,323	86.1	123.3	154,361	4,092,915	77.0	103.9