

2017 — 12

No. 774

JASMA

(生産・輸出・輸入統計)

一般社団法人日本縫製機械工業会

JAPAN SEWING MACHINERY MANUFACTURERS ASSOCIATION

105-0004 東京都港区新橋5-25-3

電話 03-6435-8190

FAX 03-6435-8192

URL <http://www.jasma.or.jp/>

JASMA

(生産・輸出・輸入統計)

2017年12月分 目次

I	12月の概況	1
II	月次推移グラフ(2016年1月～12月 2017年1月～)	
	1 家庭用ミシンの生産、販売、在庫台数	5
	2 家庭用ミシンの生産、販売金額	6
	3 家庭用ミシンの輸出台数、金額	7
	4 家庭用ミシンの輸出台数、金額	8
	5 工業用ミシンの生産、販売、在庫台数	9
	6 工業用ミシンの生産、販売金額	10
	7 工業用ミシンの輸出台数、金額	11
	8 工業用ミシンの輸出台数、金額	12
III	生産、販売、在庫データ (12月分)	13
	(12月分)	14
IV	国別、地域別輸出データ (1～12月分)	21
	(12月分)	29
V	国別、地域別輸入データ (1～12月分)	31

12月の概況

I. ミシン

「生産」

(1)12月実績 (単位:台、百万円、%) (2)1～12月実績 (単位:台、百万円、%)

	数量		金額			数量		金額	
	前年同期比	前年同期比	前年同期比	前年同期比		前年同期比	前年同期比		
ミシン合計	11,944	103.6	2,563	105.7	ミシン合計	143,650	89.4	29,605	91.0
家庭用ミシン計	4,064	92.8	192	101.6	家庭用ミシン計	54,174	87.8	2,559	81.2
工業用ミシン計	7,880	110.2	2,371	106.0	工業用ミシン計	89,476	90.4	27,046	92.1

- ① 12月のミシン生産は、「家庭用」は4,064台、192百万円で、前年同期比92.8%(台数)、101.6%(金額)、「工業用」は7,880台、2,371百万円で、前年同期比110.2%(台数)、106.0%(金額)である。「工業用」は、「一本針直線本縫」が前年同期比66.8%(台数)、61.0%(金額)、「へり縫」が89.4%(台数)、104.4%(金額)、「その他」は117.9%(台数)、107.5%(金額)である。

- ② 前月比では、「家庭用」は台数で99.5%、金額で93.7%、「工業用」は台数で105.2%、金額で99.7%である。

「販売」

(1)12月実績 (単位:台、百万円、%) (2)1～12月実績 (単位:台、百万円、%)

	数量		金額			数量		金額	
	前年同期比	前年同期比	前年同期比	前年同期比		前年同期比	前年同期比		
ミシン合計	15,101	81.0	3,026	92.6	ミシン合計	190,446	82.9	35,862	91.8
家庭用ミシン計	4,146	87.2	209	90.1	家庭用ミシン計	54,958	89.8	2,652	84.7
工業用ミシン計	10,955	78.9	2,817	92.8	工業用ミシン計	135,488	80.4	33,210	92.4

- ① 12月のミシン販売は、「家庭用」は4,146台、209百万円で、前年同期比87.2%(台数)、90.1%(金額)、「工業用」は10,955台、2,817百万円で、前年同期比78.9%(台数)、92.8%(金額)である。「工業用」は、「一本針直線本縫」が前年同期比52.2%(台数)、52.5%(金額)、「へり縫」が53.7%(台数)、78.6%(金額)、「その他」は91.5%(台数)、95.6%(金額)である。

- ② 前月比では、「家庭用」は台数で100.6%、金額で99.1%、「工業用」は台数で94.3%、金額で102.1%である。

「輸出」

地域別輸出実績(12月)

(単位:台、千円、%、部品含まず)

	家庭用ミシン		前年同期比		工業用ミシン		前年同期比		合計		前年同期比	
	数量	金額	数量	金額	数量	金額	数量	金額	数量	金額	数量	金額
東アジア	5	760	100.0	100.0	3,934	1,049,079	117.5	113.6	3,939	1,049,839	117.5	113.6
東南アジア	9,317	58,487	89.1	178.6	4,865	1,204,228	65.2	73.4	14,182	1,262,715	79.1	75.5
中近東	23,398	124,332	147.9	158.9	2,775	19,285	788.4	249.5	26,173	143,617	161.8	167.0
ヨーロッパ	705	31,850	39.9	37.5	2,106	473,584	105.9	108.5	2,811	505,434	74.9	96.9
北米	635	38,922	62.5	33.6	1,062	274,739	82.3	54.3	1,697	313,661	73.6	50.4
中米	0	0	-	-	207	25,907	168.3	90.0	207	25,907	168.3	90.0
南米	0	0	-	-	475	35,247	316.7	135.1	475	35,247	316.7	135.1
アフリカ	208	735	315.2	81.4	86	5,587	9.0	18.2	294	6,322	28.9	20.0
大洋州	0	0	0.0	0.0	18	3,042	180.0	1,020.8	18	3,042	60.0	59.8
合計	34,268	255,086	117.6	80.2	15,528	3,090,698	99.0	85.9	49,796	3,345,784	111.1	85.4
前月比	159.8	111.5	-	-	121.0	117.8	-	-	145.3	117.3	-	-

国別輸出実績(12月)

(単位:台、千円、%、部品含まず)

	家庭用ミシン		前年同期比		工業用ミシン		前年同期比		合計		前年同期比	
	数量	金額	数量	金額	数量	金額	数量	金額	数量	金額	数量	金額
1. シンガポール	11	453	122.2	106.1	3,068	788,118	83.2	71.3	3,079	788,571	83.3	71.3
2. アメリカ	635	38,922	63.8	35.3	1,062	274,739	84.3	54.5	1,697	313,661	75.2	51.0
3. 香港	0	0	-	-	1,592	505,399	125.7	100.9	1,592	505,399	125.7	100.9
4. 中国	0	0	-	-	1,527	452,417	154.7	188.0	1,527	452,417	154.7	188.0
5. ベトナム	3,289	2,833	-	-	475	169,544	95.6	82.2	3,764	172,377	757.3	83.6
6. ポーランド	0	0	0.0	0.0	222	186,777	14.1	66.2	222	186,777	4.0	65.0
7. ドイツ	515	22,045	31.3	29.2	873	89,711	104.8	79.9	1,388	111,756	56.0	59.5
8. アラブ首長国連邦	18,430	107,936	210.9	209.3	2,379	16,543	4855.1	296.5	20,809	124,479	236.8	217.8
9. インド	0	0	-	-	462	51,685	298.1	122.8	462	51,685	298.1	122.8
10. 韓国	0	0	-	-	750	73,575	76.0	46.3	750	73,575	76.0	46.3
合計(その他含)	34,268	255,086	117.6	80.2	15,528	3,090,698	99.0	85.9	49,796	3,345,784	111.1	85.4
累計	312,180	2,926,250	112.0	97.4	152,838	32,993,112	99.1	93.7	465,018	35,919,362	107.4	94.0

※順位は前年の「合計金額」上位10カ国

- ① 12月の輸出は、「家庭用」は34,268台、255,086千円で、前年同期比117.6%(台数)、80.2%(金額)、「工業用」は15,528台、3,090,698千円で、前年同期比99.0%(台数)、85.9%(金額)である。
- ② 前月比では、「家庭用」は台数で159.8%、金額で111.5%、「工業用」は台数で121.0%、金額で117.8%である。
- ③ 国別の輸出では、「家庭用」は主要国の「アメリカ」が前年同期比63.8%(台数)、35.3%(金額)である。「工業用」は主要国の「シンガポール」が前年同期比83.2%(台数)、71.3%(金額)、「中国」が前年同期比154.7%(台数)、188.0%(金額)、「アメリカ」が前年同期比84.3%(台数)、54.5%(金額)、「香港」が前年同期比125.7%(台数)、100.9%(金額)である。

「輸入」 国別輸入実績(12月) (単位:台、千円、%、部品含まず)

	家庭用ミシ		前年同期比		工業用ミシ		前年同期比		合計		前年同期比	
	数量	金額	数量	金額	数量	金額	数量	金額	数量	金額	数量	金額
1. 中国	25,929	259,025	61.4	86.0	1,699	169,087	98.0	101.7	27,628	428,112	62.9	91.6
2. 台湾	17,052	225,789	99.4	95.1	265	25,130	75.5	72.5	17,317	250,919	98.9	92.2
3. ベトナム	38,095	359,835	158.5	170.8	68	8,918	154.5	153.7	38,163	368,753	158.5	170.4
4. タイ	4,217	29,242	40.1	49.8	0	0	-	-	4,217	29,242	40.1	49.8
5. ドイツ	0	0	-	-	12	10,025	66.7	61.6	12	10,025	66.7	61.6
6. アメリカ	0	0	-	-	1	661	25.0	18.1	1	661	25.0	18.1
7. フィリピン	0	0	-	-	0	0	0.0	0.0	0	0	0.0	0.0
8. イタリア	0	0	-	-	2	8,486	-	-	2	8,486	-	-
9. 韓国	0	0	-	-	0	0	0.0	0.0	0	0	0.0	0.0
10. イギリス	0	0	0.0	0.0	0	0	0.0	0.0	0	0	0.0	0.0
合計(その他含)	85,293	873,891	90.8	108.1	2,054	227,986	95.1	97.4	87,347	1,101,877	90.9	105.7
前月比	110.5	97.3	-	-	95.0	110.8	-	-	110.0	99.8	-	-
累計	809,610	8,533,938	95.0	99.8	26,732	2,686,388	74.2	79.2	836,342	11,220,326	94.1	94.0

※順位は前年の「合計金額」上位10カ国

- ① 12月の輸入は「家庭用」は85,293台、873,891千円で、前年同期比90.8%(台数)、108.1%(金額)である。
「工業用」は2,054台、227,986千円で、前年同期比95.1%(台数)、97.4%(金額)である。
国別の占有率をみると、「家庭用」は「中国」が台数で30.4%、金額で29.6%、「台湾」が台数で20.0%、金額で25.8%である。
「工業用」は「中国」が台数で82.7%、金額で74.2%、「台湾」が台数で12.9%、金額で11.0%である。

- ② 前月比では、「家庭用」は台数で110.5%、金額で97.3%、「工業用」は台数で95.0%、金額で110.8%である。

II. 部品

「輸出」 地域別輸出実績(12月) (単位:千円、%)

	家庭用ミシ部品		工業用ミシ部品				前年 同期比	針	前年 同期比	テーブル、カバー	前年 同期比
	家庭用ミシのもの	前年 同期比	ホビンケース	カマ	その他	合計					
東アジア	23,294	96.1	25,503	245,288	358,466	629,257	130.3	112,860	95.1	942	141.9
東南アジア	4,185	94.9	13,504	100,046	193,107	306,657	130.6	88,170	33.5	8,899	68.2
中近東	443	199.5	782	4,743	4,019	9,544	175.3	6,095	71.6	0	-
ヨーロッパ	420	27.7	11,173	21,089	61,294	93,556	94.2	13,187	77.9	0	-
北米	1,258	33.0	9,698	24,574	81,299	115,571	92.6	4,802	85.1	318	11.4
中米	0	-	505	5,365	19,510	25,380	112.7	0	-	0	-
南米	1,741	-	1,003	2,694	3,708	7,405	157.8	0	-	0	-
アフリカ	0	-	0	2,051	5,528	7,579	105.3	0	-	0	-
大洋州	0	-	0	0	966	966	73.0	0	0.0	0	-
合計	31,341	91.6	62,168	405,850	727,897	1,195,915	121.6	225,114	54.5	10,159	61.6
前年同期比	91.6	-	85.3	116.9	129.3	121.6	-	54.5	-	61.6	-
前月比	83.8	-	88.3	87.8	111.6	100.9	-	71.8	-	659.2	-
累計	360,744	96.3	699,318	4,492,034	7,552,174	12,743,526	118.1	3,688,176	97.5	101,343	167.2
前年同期比	96.3	-	117.1	135.7	109.7	118.1	-	97.5	-	167.2	-

注:平成24年1月から、「テーブル及びカバー」については、家庭用部品から分かれ単独の品目になった。

- ① 12月の部品輸出は「家庭用ミシ部品」が31,341千円、「工業用ミシ部品」が1,195,915千円、「針」が225,114千円、前年同期比では「家庭用」が91.6%、「工業用」が121.6%、「針」が54.5%である。

- ② 前月比では、「家庭用」が83.8%、「工業用」が100.9%、「針」が71.8%である。

「輸入」 国別輸入実績(12月) (単位:千円、%)

	家庭用部品	工業用部品	針	テーブル、カバー	小計
韓国	0	5,098	0	3,346	3,346
中国	11,644	352,889	265	6,189	6,454
台湾	50,343	86,697	0	626	626
香港	0	976	0	0	0
ベトナム	7,615	207,160	178,635	266	178,901
タイ	2,526	263	0	0	0
シンガポール	0	632	1,297	0	1,297
インド	0	0	297	0	297
イギリス	0	0	0	0	0
ドイツ	0	0	0	714	714
スイス	0	0	0	0	0
ポルトガル	0	0	0	0	0
イタリア	0	722	0	0	0
アメリカ	0	2,577	0	2,434	2,434
合計(その他含)	76,598	657,220	180,494	14,228	194,722
前年同期比	89.8	123.1	98.9	123.1	100.3
前月比	78.1	98.4	119.5	116.1	119.2
累計	786,430	7,432,766	2,214,221	122,590	2,336,811
前年同期比	88.0	105.0	103.8	95.3	103.3

- ① 12月の部品輸入は「家庭用ミシ部品」が76,598千円、「工業用ミシ部品」が657,220千円、前年同期比では「家庭用」が89.8%、「工業用」が123.1%である。

- ② 前月比では、「家庭用」が78.1%、「工業用」が98.4%である。

Ⅲ. 1月～12月累計

「ミシン輸出」

ミシン地域別輸出実績(1月～12月)

(単位:台、千円、%、部品含まず)

	家庭用ミシン		前年同期比		工業用ミシン		前年同期比		合計		前年同期比	
	数量	金額	数量	金額	数量	金額	数量	金額	数量	金額	数量	金額
東アジア	46	4,525	11.2	52.3	37,145	10,798,549	105.1	117.4	37,191	10,803,074	104.0	117.4
東南アジア	83,979	286,856	85.8	72.1	58,933	12,520,152	81.7	73.2	142,912	12,807,008	84.1	73.2
中近東	200,043	977,576	129.5	121.3	18,316	286,076	312.5	267.3	218,359	1,263,652	136.2	138.4
ヨーロッパ	11,889	566,400	114.5	103.4	17,722	4,607,175	102.3	113.5	29,611	5,173,575	106.9	112.3
北米	12,233	1,003,209	103.1	93.1	13,191	4,146,168	83.7	103.5	25,424	5,149,377	92.0	101.3
中米	0	0	-	-	1,785	241,404	106.5	59.6	1,785	241,404	106.5	59.6
南米	1,092	3,317	-	-	2,304	270,418	157.7	179.5	3,396	273,735	232.4	181.7
アフリカ	1,687	8,535	81.9	82.8	3,298	89,221	74.4	55.1	4,985	97,756	76.8	56.7
大洋州	1,211	75,832	75.8	48.5	144	33,949	86.7	281.9	1,355	109,781	76.8	65.2
合計	312,180	2,926,250	112.0	97.4	152,838	32,993,112	99.1	93.7	465,018	35,919,362	107.4	94.0

ミシン国別輸出実績(1月～12月)

(単位:台、千円、%、部品含まず)

	家庭用ミシン		前年同期比		工業用ミシン		前年同期比		合計		前年同期比	
	数量	金額	数量	金額	数量	金額	数量	金額	数量	金額	数量	金額
1. シンガポール	46	2,444	40.0	13.5	30,388	7,965,870	79.1	72.8	30,434	7,968,314	79.0	72.7
2. アメリカ	12,128	971,988	103.4	93.1	11,750	4,073,261	83.0	103.7	23,878	5,045,249	92.3	101.5
3. 香港	1	365	0.4	23.7	14,990	5,196,158	93.3	108.5	14,991	5,196,523	91.7	108.5
4. 中国	0	0	0.0	0.0	17,339	4,842,901	121.1	129.6	17,339	4,842,901	120.1	129.4
5. ベトナム	21,625	32,789	73.7	52.1	8,859	1,138,278	75.2	81.3	30,484	1,171,067	74.1	80.0
6. ポーランド	0	0	0.0	0.0	4,791	1,949,390	93.5	116.6	4,791	1,949,390	93.3	116.5
7. ドイツ	8,875	401,756	105.6	102.5	5,156	861,767	88.7	103.7	14,031	1,263,523	98.7	103.3
8. アラブ首長国連邦	134,657	762,437	138.2	136.7	15,045	228,319	375.9	310.7	149,702	990,756	147.6	157.0
9. インド	0	0	0.0	0.0	6,744	567,915	102.4	59.3	6,744	567,915	101.6	58.3
10. 韓国	30	2,043	600.0	495.9	3,969	554,871	94.0	109.7	3,999	556,914	94.6	110.0
合計(その他含)	312,180	2,926,250	112.0	97.4	152,838	32,993,112	99.1	93.7	465,018	35,919,362	107.4	94.0

※順位は前年の「合計金額」上位10カ国

- ① 1～12月の輸出は、「家庭用」は312,180台、2,926,250円で、前年同期比112.0%(台数)、97.4%(金額)、「工業用」は152,838台、32,993,112千円で、前年同期比99.1%(台数)、93.7%(金額)である。
- ② 国別の輸出では、「家庭用」は主要国の「アメリカ」が前年同期比103.4%(台数)、93.1%(金額)である。「工業用」は主要国の「シンガポール」が前年同期比79.1%(台数)、72.8%(金額)、「中国」が前年同期比121.1%(台数)、129.6%(金額)、「アメリカ」が前年同期比83.0%(台数)、103.7%(金額)、「香港」が前年同期比93.3%(台数)、108.5%(金額)である。

	家庭用ミシン		前年同期比		工業用ミシン		前年同期比		合計		前年同期比	
	数量	金額	数量	金額	数量	金額	数量	金額	数量	金額	数量	金額
1. 中国	319,992	3,122,501	87.2	96.4	18,226	1,717,634	68.7	72.3	338,218	4,840,135	86.0	86.2
2. 台湾	186,666	2,650,425	95.7	98.1	4,788	444,336	78.0	101.0	191,454	3,094,761	95.2	98.5
3. ベトナム	233,285	2,333,148	110.9	108.4	458	98,806	34.4	62.1	233,743	2,431,954	110.4	105.2
4. タイ	69,468	425,716	86.6	94.7	2	3,864	66.7	331.1	69,470	429,580	86.6	95.3
5. ドイツ	0	0	-	-	92	111,446	67.6	54.0	92	111,446	67.6	54.0
6. チェコ	0	0	-	-	15	27,027	45.5	46.6	15	27,027	45.5	46.6
7. イタリア	0	0	0.0	0.0	66	134,953	150.0	251.7	66	134,953	140.4	247.7
8. フィリピン	0	0	-	-	2,970	42,325	184.5	208.7	2,970	42,325	184.5	208.7
9. アメリカ	10	562	58.8	11.3	29	23,921	80.6	170.3	39	24,483	73.6	128.6
10. ベルギー	0	0	0.0	0.0	48	44,812	240.0	257.7	48	44,812	150.0	254.0
合計(その他含)	809,610	8,533,938	95.0	99.8	26,732	2,686,388	74.2	79.2	836,342	11,220,326	94.1	94.0

※順位は前年の「合計金額」上位10カ国

- ① 1～12月の輸入は「家庭用」809,610台、8,533,938千円であり、前年同期比95.0%(台数)、99.8%(金額)である。
「工業用」は26,732台、2,686,388千円で、前年同期比74.2%(台数)、79.2%(金額)である。

国別の占有率をみると、「家庭用」は「中国」が台数で39.5%、金額で36.6%、「台湾」が台数で23.1%、金額で31.1%である。
「工業用」は「中国」が台数で68.2%、金額で63.9%、「台湾」が台数で17.9%、金額で16.5%である。

Ⅱ. 部品

	家庭用ミシン部品		工業用ミシン部品				前年 同期比	針	前年 同期比	テーブル、カバー	前年 同期比
	家庭用ミシンのもの	前年 同期比	ホビケース	カマ	その他	合計					
東アジア	204,919	82.1	330,371	2,937,427	3,091,000	6,358,798	121.7	1,401,043	118.0	2,017	28.8
東南アジア	42,776	155.6	110,120	872,180	2,062,689	3,044,989	121.2	1,991,108	88.2	84,980	188.6
中近東	19,292	590.7	6,307	13,808	51,805	71,920	90.3	100,923	84.1	1,850	-
ヨーロッパ	7,207	26.1	117,049	236,944	668,490	1,022,483	104.8	127,276	89.6	213	-
北米	79,723	133.0	110,357	314,398	1,255,350	1,680,105	107.9	58,768	93.8	11,711	136.9
中米	835	92.3	13,369	39,763	292,236	345,368	117.9	1,028	28.6	0	-
南米	4,693	331.4	11,132	56,250	68,826	136,208	181.3	2,246	93.2	0	-
アフリカ	0	0.0	613	20,346	54,951	75,910	113.1	2,430	138.6	572	-
大洋州	1,299	30.5	0	918	6,827	7,745	110.8	3,354	63.3	0	-
合計	360,744	96.3	699,318	4,492,034	7,552,174	12,743,526	118.1	3,688,176	97.5	101,343	167.2
前年同期比	96.3	-	117.1	135.7	109.7	118.1	-	97.5	-	167.2	-

注:平成16年1月から、針については家庭用、工業用の区別がなくなり一本化された。

- ① 1～12月の部品輸出は「家庭用ミシン部品計」が360,744千円、「工業用ミシン部品計」が12,743,526千円、「針」が3,688,176千円で、前年同期比では「家庭用」が96.3%、「工業用」が118.1%、「針」が97.5%である。
- ② 地域別にみると、「家庭用」は「東南アジア」「中近東」「北米」「南米」が前年比プラスである。
「工業用」は「中近東」以外は、前年比プラスである。

「輸入」

	家庭用部品	工業用部品	針	テーブル、カバー	小計
韓国	0	21,666	543	27,693	28,236
中国	44,368	3,944,405	10,951	67,026	77,977
台湾	698,962	989,900	1,536	8,497	10,033
香港	0	5,253	0	0	0
ベトナム	10,465	2,387,456	2,160,207	266	2,160,473
タイ	25,893	3,362	0	0	0
シンガポール	744	15,700	39,555	2,253	41,808
インド	0	779	993	0	993
イギリス	0	0	0	380	380
ドイツ	0	11,618	0	5,531	5,531
スイス	1,192	412	0	675	675
ポルトガル	0	0	0	0	0
イタリア	0	2,476	0	0	0
アメリカ	0	27,870	0	9,241	9,241
合計(その他含)	786,430	7,432,766	2,214,221	122,590	2,336,811
前年同期比	88.0	105.0	103.8	95.3	103.3

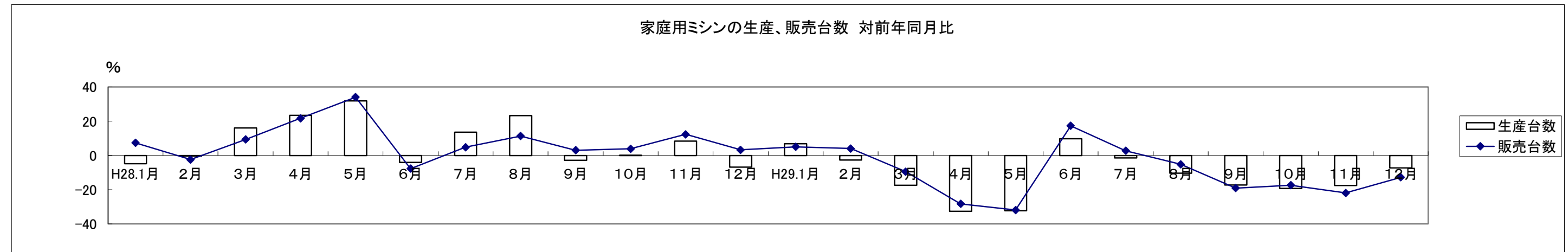
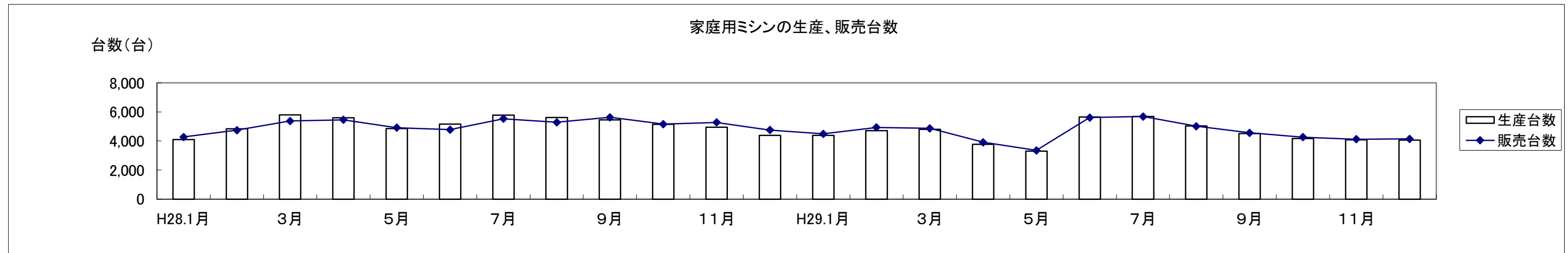
- ① 1～12月の部品輸入は「家庭用ミシン部品」が786,430千円、「工業用ミシン部品」が7,432,766千円、前年同期比では「家庭用」が88.0%、「工業用」が105.0%である。

- ② 地域別にみると、「家庭用」は台湾が88.9%を占め、続いて中国が5.6%となっている。「工業用」は中国が53.1%を占め、続いてベトナムが32.1%、台湾が13.3%となっている。

家庭用ミシンの生産、販売、在庫台数(月次) (16/1~12,17/1~)

単位:台、%


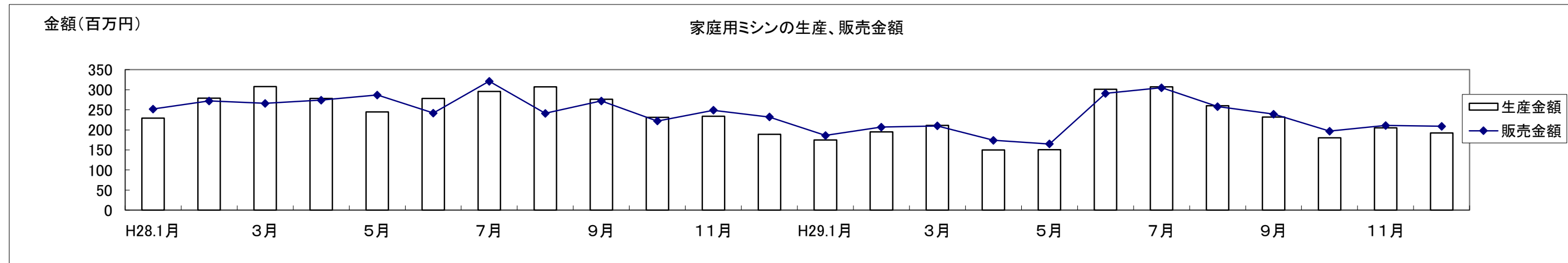
西暦	16.1	16.2	16.3	16.4	16.5	16.6	16.7	16.8	16.9	16.10	16.11	16.12	17.1	17.2	17.3	17.4	17.5	17.6	17.7	17.8	17.9	17.10	17.11	17.12
和暦	H28.1月	2月	3月	4月	5月	6月	7月	8月	9月	10月	11月	12月	H29.1月	2月	3月	4月	5月	6月	7月	8月	9月	10月	11月	12月
生産台数	4,096	4,845	5,803	5,594	4,859	5,157	5,773	5,611	5,460	5,153	4,949	4,380	4,379	4,714	4,798	3,775	3,293	5,661	5,693	5,030	4,519	4,165	4,083	4,064
対前年比	-4.9	-0.3	16.0	23.4	31.9	-4.0	13.6	23.3	-2.8	0.1	8.4	-6.8	6.9	-2.7	-17.3	-32.5	-32.2	9.8	-1.4	-10.4	-17.2	-19.2	-17.5	-7.2
販売台数	4,272	4,744	5,381	5,455	4,918	4,780	5,527	5,287	5,634	5,159	5,274	4,753	4,487	4,937	4,872	3,913	3,352	5,608	5,681	5,015	4,562	4,265	4,120	4,146
対前年比	7.4	-2.4	9.3	21.7	34.1	-7.7	4.8	11.3	3.0	3.9	12.4	3.3	5.0	4.1	-9.5	-28.3	-31.8	17.3	2.8	-5.1	-19.0	-17.3	-21.9	-12.8
在庫台数	495	596	1,018	1,157	1,098	1,475	1,721	2,045	1,871	1,865	1,540	1,167	1,059	836	762	624	569	624	642	656	620	520	483	401
対前年比	18.7	42.6	104.8	111.5	95.0	94.6	203.5	452.7	261.9	166.4	168.3	73.9	113.9	40.3	-25.1	-46.1	-48.2	-57.7	-62.7	-67.9	-66.9	-72.1	-68.6	-65.6



家庭用ミシンの生産、販売金額(月次) (16/1~12,17/1~)

単位:百万円、%

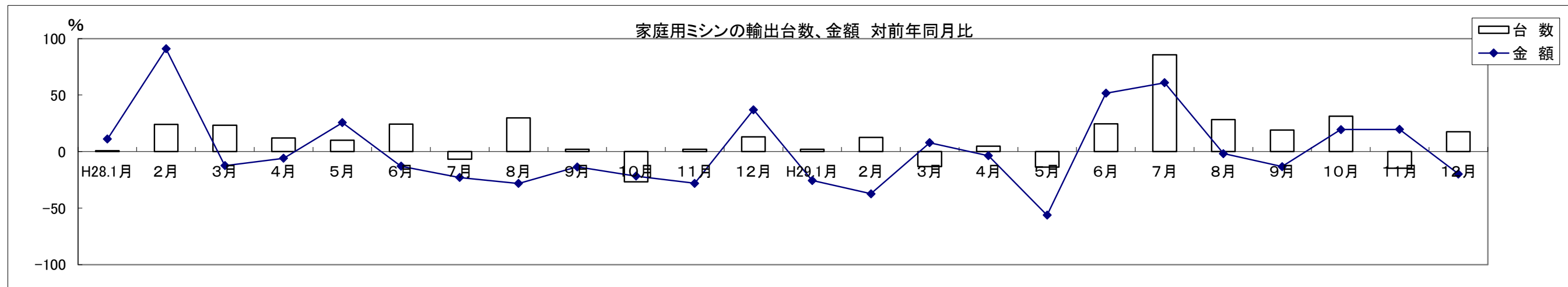
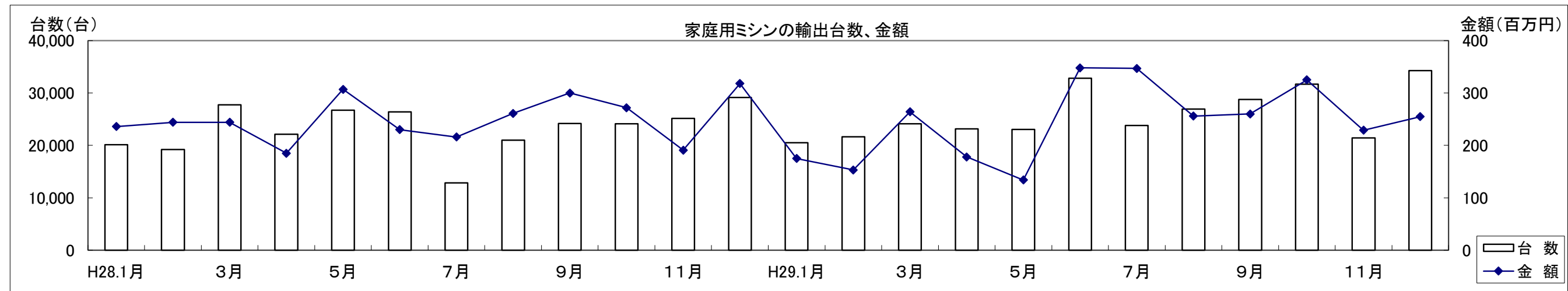
西暦	16.1	16.2	16.3	16.4	16.5	16.6	16.7	16.8	16.9	16.10	16.11	16.12	17.1	17.2	17.3	17.4	17.5	17.6	17.7	17.8	17.9	17.10	17.11	17.12
和暦	H28.1月	2月	3月	4月	5月	6月	7月	8月	9月	10月	11月	12月	H29.1月	2月	3月	4月	5月	6月	7月	8月	9月	10月	11月	12月
生産金額	229	279	308	278	245	278	296	307	276	231	234	189	175	195	211	150	151	301	307	260	232	180	205	192
対前年比	-11.9	21.8	3.4	24.1	39.2	-11.7	-2.0	11.6	-25.4	-15.7	-5.3	-34.6	-23.6	-30.1	-31.5	-46.0	-38.4	8.3	3.7	-15.3	-15.9	-22.1	-12.4	1.6
販売金額	252	272	266	274	287	242	321	241	272	222	249	232	186	207	210	174	165	291	305	258	239	197	211	209
対前年比	12.5	24.8	-4.3	25.7	66.9	-15.4	-3.6	-21.5	-22.3	-9.4	-6.7	-15.0	-26.2	-23.9	-21.1	-36.5	-42.5	20.2	-5.0	7.1	-12.1	-11.3	-15.3	-9.9



家庭用ミシンの輸出台数、金額(月次) (16/1~12/17/1~)

単位:台、百万円、%

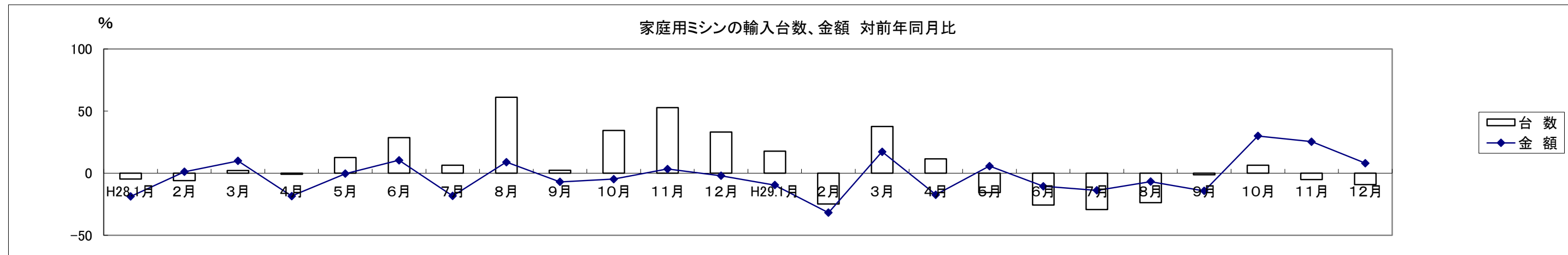
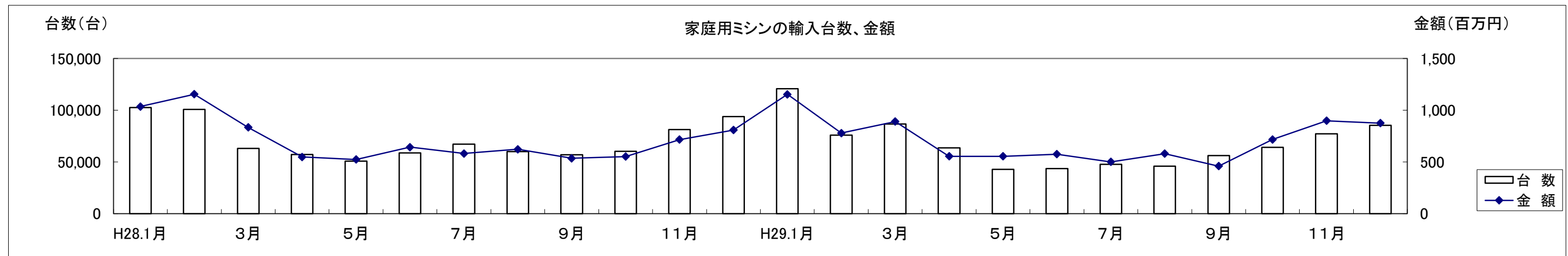
西暦	16.1	16.2	16.3	16.4	16.5	16.6	16.7	16.8	16.9	16.10	16.11	16.12	17.1	17.2	17.3	17.4	17.5	17.6	17.7	17.8	17.9	17.10	17.11	17.12
和暦	H28.1月	2月	3月	4月	5月	6月	7月	8月	9月	10月	11月	12月	H29.1月	2月	3月	4月	5月	6月	7月	8月	9月	10月	11月	12月
台数	20,105	19,207	27,745	22,102	26,707	26,377	12,825	21,015	24,157	24,099	25,136	29,151	20,501	21,641	24,105	23,170	23,026	32,833	23,798	26,944	28,790	31,660	21,444	34,268
対前年比	0.8	23.9	23.3	12.1	10.1	24.3	-6.8	29.8	2.0	-26.7	2.0	12.9	2.0	12.7	-13.1	4.8	-13.8	24.5	85.6	28.2	19.2	31.4	-14.7	17.6
金額	236	244	244	185	307	230	216	261	300	272	191	318	175	153	264	178	134	348	347	256	260	325	229	255
対前年比	11.1	90.9	-12.5	-6.0	25.7	-12.9	-22.9	-28.2	-13.5	-21.6	-28.0	37.1	-25.6	-37.3	7.8	-3.7	-56.2	51.6	60.9	-1.8	-13.3	19.5	19.6	-19.8



家庭用ミシンの輸入台数、金額(月次) (16/1~12,17/1~)

単位:台、百万円、%

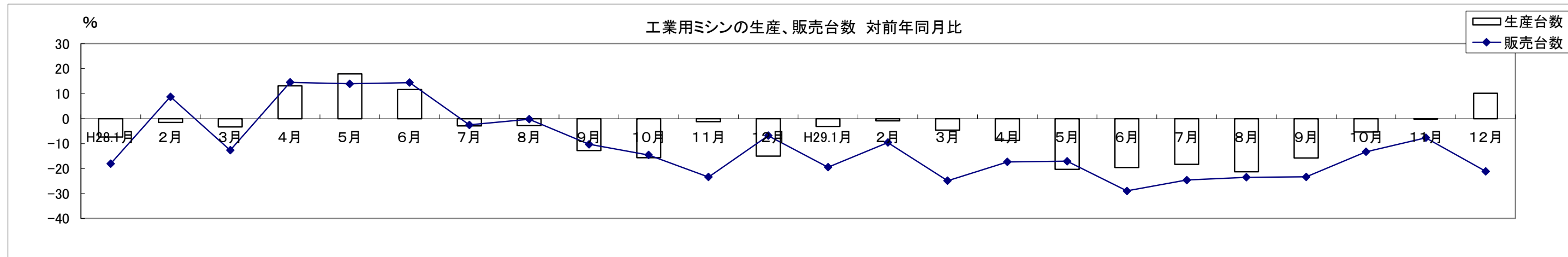
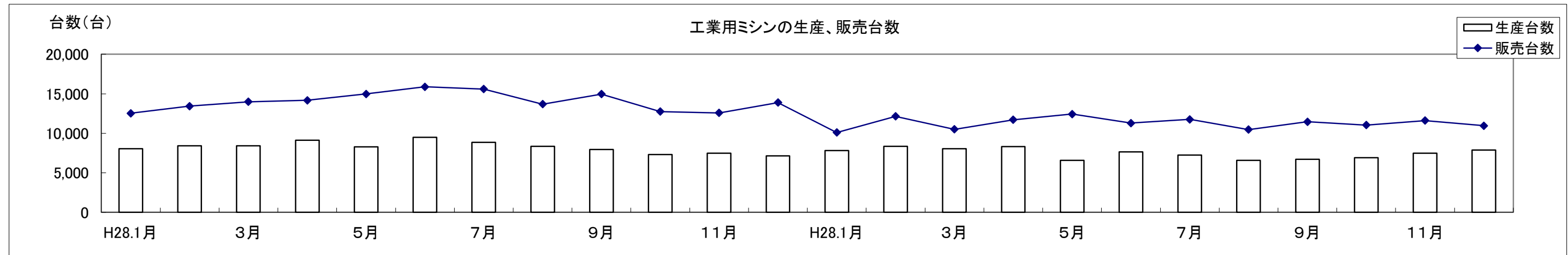
西暦	16.1	16.2	16.3	16.4	16.5	16.6	16.7	16.8	16.9	16.10	16.11	16.12	17.1	17.2	17.3	17.4	17.5	17.6	17.7	17.8	17.9	17.10	17.11	17.12
和暦	H28.1月	2月	3月	4月	5月	6月	7月	8月	9月	10月	11月	12月	H29.1月	2月	3月	4月	5月	6月	7月	8月	9月	10月	11月	12月
台数	102,516	100,712	63,043	57,039	50,795	58,627	67,224	60,044	56,938	60,179	81,308	93,909	120,730	75,741	86,730	63,620	42,853	43,648	47,653	45,775	56,255	64,099	77,213	85,293
対前年比	-4.7	-5.9	2.3	-0.9	12.6	28.6	6.4	61.1	2.4	34.4	52.8	33.2	17.8	-24.8	37.6	11.5	-15.6	-25.5	-29.1	-23.8	-1.2	6.5	-5.0	-9.2
金額	1,035	1,154	834	548	524	643	581	622	535	552	716	808	1,152	779	890	554	554	575	501	580	459	717	898	874
対前年比	-18.7	1.2	9.9	-18.4	-0.3	10.4	-18.3	8.9	-6.9	-4.7	3.4	-2.1	-9.5	-31.7	17.3	-17.4	5.8	-10.5	-13.8	-6.8	-14.2	30.0	25.4	8.1



工業用ミシンの生産、販売、在庫台数(月次) (16/1~12,17/1~)

単位:台、%

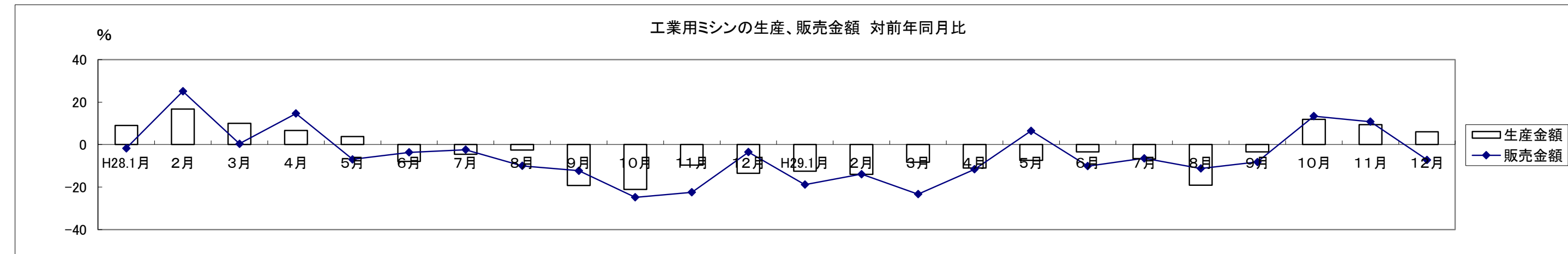
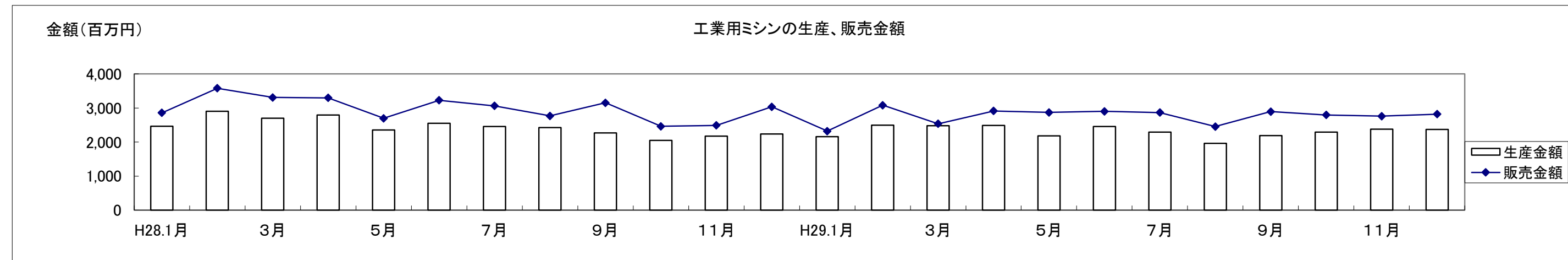
西暦	16.1	16.2	16.3	16.4	16.5	16.6	16.7	16.8	16.9	16.10	16.11	16.12	16.1	16.2	16.3	16.4	16.5	16.6	16.7	16.8	16.9	16.10	16.11	16.12
和暦	H28.1月	2月	3月	4月	5月	6月	7月	8月	9月	10月	11月	12月	H28.1月	2月	3月	4月	5月	6月	7月	8月	9月	10月	11月	12月
生産台数	8,058	8,412	8,424	9,116	8,274	9,506	8,861	8,367	7,959	7,313	7,498	7,151	7,803	8,336	8,037	8,320	6,587	7,640	7,234	6,585	6,700	6,919	7,488	7,880
対前年比	-7.4	-1.5	-3.4	13.2	17.9	11.6	-2.9	-2.8	-12.8	-15.7	-1.3	-15.1	-3.2	-0.9	-4.6	-8.7	-20.4	-19.6	-18.4	-21.3	-15.8	-5.4	-0.1	10.2
販売台数	12,538	13,431	13,993	14,180	14,983	15,884	15,604	13,682	14,963	12,743	12,581	13,891	10,100	12,140	10,507	11,717	12,427	11,285	11,764	10,466	11,466	11,049	11,612	10,955
対前年比	-18.0	8.7	-12.7	14.5	14.0	14.4	-2.5	-0.2	-10.3	-14.6	-23.4	-6.8	-19.4	-9.6	-24.9	-17.4	-17.1	-29.0	-24.6	-23.5	-23.4	-13.3	-7.7	-21.1
在庫台数	13,741	14,135	14,414	15,285	15,063	14,926	14,818	15,563	15,437	14,829	14,727	13,430	14,702	14,117	14,565	15,416	13,741	13,963	13,345	13,696	13,380	13,238	13,208	13,391
対前年比	4.9	3.6	22.2	17.9	21.4	13.5	9.3	5.5	9.5	0.2	14.5	1.6	7.0	-0.1	1.0	0.9	-8.8	-6.5	-9.9	-12.0	-13.3	-10.7	-10.3	-0.3



工業用ミシンの生産、販売金額(月次) (16/1~12,17/1~)

単位:百万円、%

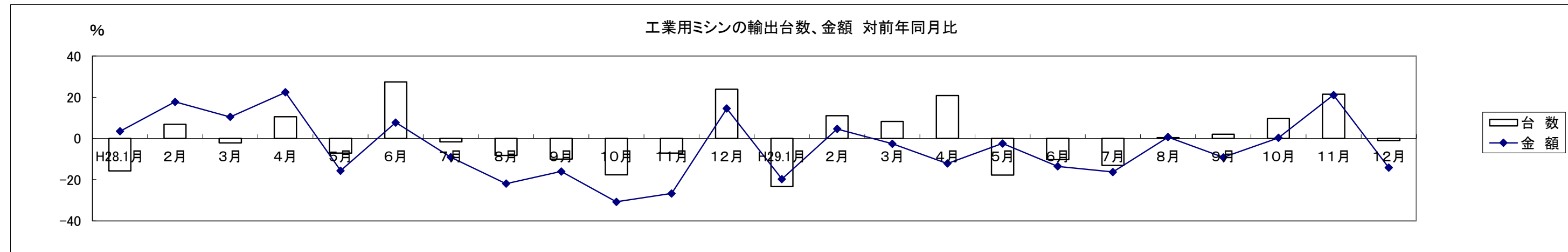
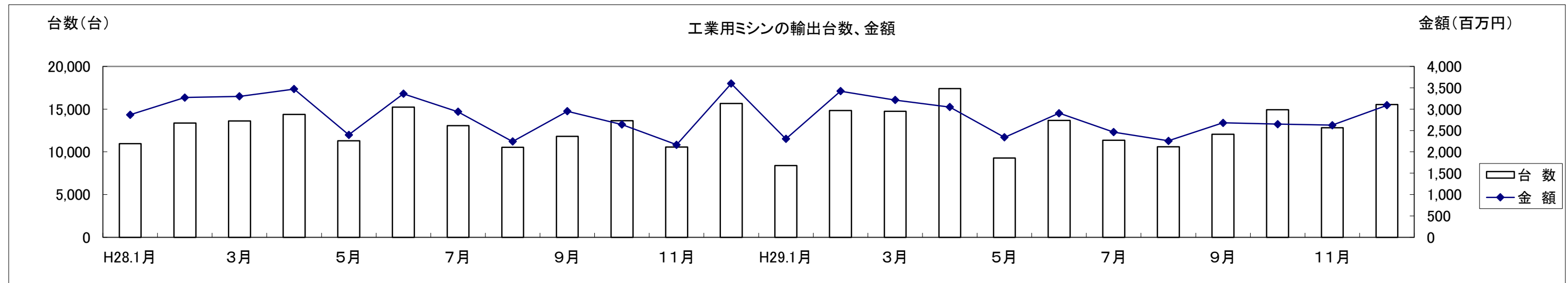
西暦	16.1	16.2	16.3	16.4	16.5	16.6	16.7	16.8	16.9	16.10	16.11	16.12	17.1	17.2	17.3	17.4	17.5	17.6	17.7	17.8	17.9	17.10	17.11	17.12
和暦	H28.1月	2月	3月	4月	5月	6月	7月	8月	9月	10月	11月	12月	H29.1月	2月	3月	4月	5月	6月	7月	8月	9月	10月	11月	12月
生産金額	2,462	2,900	2,702	2,794	2,354	2,547	2,458	2,426	2,270	2,048	2,172	2,236	2,154	2,495	2,477	2,484	2,180	2,458	2,290	1,963	2,191	2,292	2,377	2,371
対前年比	9.0	16.7	10.1	6.6	3.8	-7.9	-4.5	-2.6	-19.3	-21.1	-9.6	-13.5	-12.5	-14.0	-8.3	-11.1	-7.4	-3.5	-6.8	-19.1	-3.5	11.9	9.4	6.0
販売金額	2,860	3,579	3,311	3,297	2,696	3,228	3,062	2,766	3,152	2,463	2,491	3,035	2,321	3,081	2,538	2,914	2,871	2,901	2,865	2,454	2,894	2,794	2,760	2,817
対前年比	-1.8	25.1	0.4	14.7	-7.0	-3.6	-2.4	-10.0	-12.3	-24.9	-22.5	-3.6	-18.8	-13.9	-23.3	-11.6	6.5	-10.1	-6.4	-11.3	-8.2	13.4	10.8	-7.2



工業用ミシンの輸出台数、金額(月次) (16/1~12,17/1~)

単位:台、百万円、%

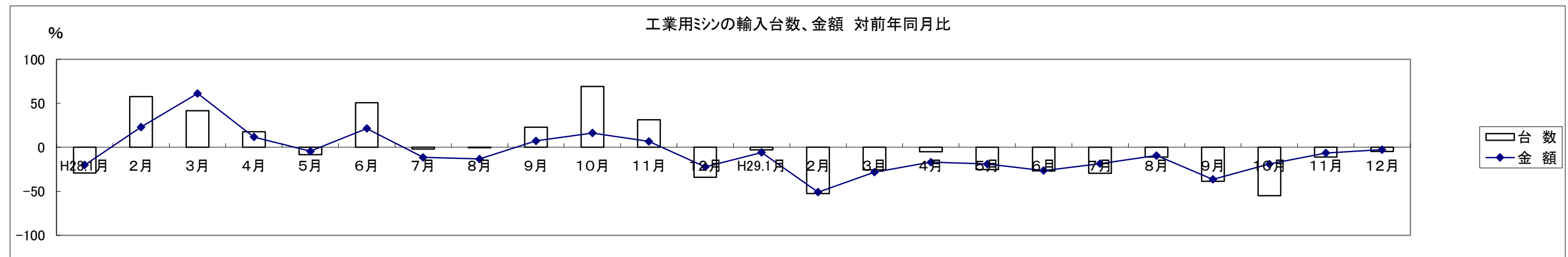
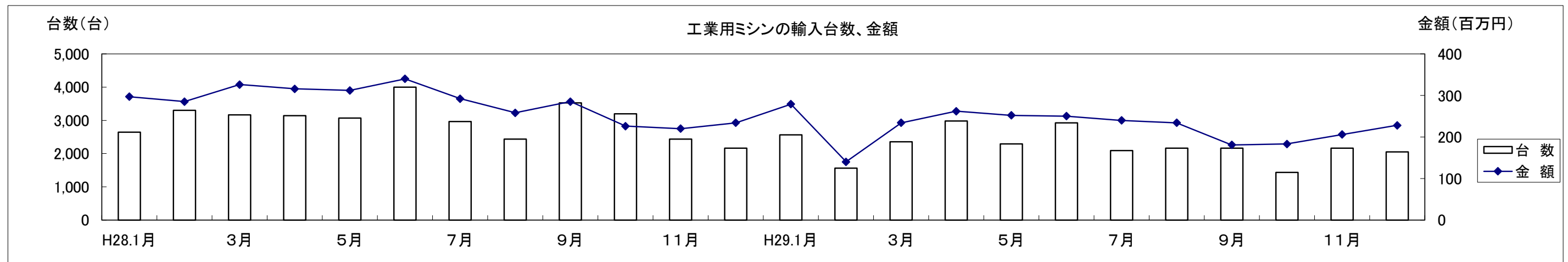
西暦	16.1	16.2	16.3	16.4	16.5	16.6	16.7	16.8	16.9	16.10	16.11	16.12	17.1	17.2	17.3	17.4	17.5	17.6	17.7	17.8	17.9	17.10	17.11	17.12
和暦	H28.1月	2月	3月	4月	5月	6月	7月	8月	9月	10月	11月	12月	H29.1月	2月	3月	4月	5月	6月	7月	8月	9月	10月	11月	12月
台数	10,948	13,360	13,630	14,396	11,286	15,241	13,077	10,547	11,802	13,634	10,559	15,679	8,384	14,843	14,761	17,398	9,277	13,682	11,359	10,582	12,049	14,942	12,829	15,528
対前年比	-15.7	6.9	-2.2	10.6	-7.2	27.4	-1.7	-8.3	-10.1	-17.7	-7.1	23.8	-23.4	11.1	8.3	20.9	-17.8	-10.2	-13.1	0.3	2.1	9.6	21.5	-1.0
金額	2,868	3,271	3,299	3,470	2,398	3,360	2,940	2,242	2,951	2,641	2,167	3,600	2,303	3,422	3,215	3,048	2,339	2,905	2,462	2,257	2,679	2,649	2,623	3,091
対前年比	3.4	17.7	10.4	22.4	-15.6	7.7	-9.1	-21.9	-16.0	-30.7	-26.7	14.5	-19.7	4.6	-2.5	-12.2	-2.4	-13.5	-16.3	0.7	-9.2	0.3	21.0	-14.1



工業用ミシンの輸入台数、金額(月次) (16/1~12,17/1~)

単位: 台、百万円、%

西暦	16.1	16.2	16.3	16.4	16.5	16.6	16.7	16.8	16.9	16.10	16.11	16.12	17.1	17.2	17.3	17.4	17.5	17.6	17.7	17.8	17.9	17.10	17.11	17.12
和暦	H28.1月	2月	3月	4月	5月	6月	7月	8月	9月	10月	11月	12月	H29.1月	2月	3月	4月	5月	6月	7月	8月	9月	10月	11月	12月
台数	2,643	3,298	3,166	3,140	3,071	3,998	2,964	2,433	3,524	3,200	2,435	2,159	2,563	1,560	2,352	2,984	2,294	2,921	2,087	2,160	2,162	1,436	2,162	2,054
対前年比	-29.4	57.6	41.5	17.6	-8.4	50.6	-2.0	-0.5	22.7	69.1	31.1	-34.1	-3.0	-52.7	-25.7	-5.0	-25.3	-26.9	-29.6	-11.2	-38.6	-55.1	-11.2	-4.9
金額	297	285	326	316	312	340	292	258	285	226	220	234	279	140	234	262	252	250	240	234	181	183	206	228
対前年比	-20.1	23.1	61.1	11.7	-4.5	21.3	-11.5	-13.2	7.2	16.2	6.6	-22.2	-5.9	-50.9	-28.3	-17.0	-19.0	-26.4	-18.6	-9.4	-36.5	-19.1	-6.5	-2.6



生産・販売・在庫

(単位:台、百万円、%)

項目 機種別	2017年 (平成29年) 12月										
	生産				販売				在庫		
	数量	前年同期比	金額	前年同期比	数量	前年同期比	金額	前年同期比	数量	前年同期比	
家庭用	家庭用ミシン計	4,064	92.8	192	101.6	4,146	87.2	209	90.1	401	34.4
工業用	一本針直線本縫	425	66.8	36	61.0	384	52.2	32	52.5	583	91.8
	へり縫	711	89.4	143	104.4	2,086	53.7	272	78.6	6,610	102.5
	その他の工業用ミシン	6,744	117.9	2,192	107.5	8,485	91.5	2,513	95.6	6,198	97.7
	工業用ミシン計	7,880	110.2	2,371	106.0	10,955	78.9	2,817	92.8	13,391	99.7
ミシン合計		11,944	103.6	2,563	105.7	15,101	81.0	3,026	92.6	13,792	94.5

1. 出所:経済産業省生産動態統計

2. 在庫は当月末実績を示す。

備考:(1)平成14年1月から家庭用ミシンの機種区分が変更され、手編機は調査対象機種から外れた。

(2)平成17年1月から工業用ミシンの機種区分が変更され、「織物用・ニット縫用・その他」と「その他」が統合されました。

項目 機種別	2017年 (平成29年) 1 ~ 12月										
	生産				販売				在庫		
	数量	前年同期比	金額	前年同期比	数量	前年同期比	金額	前年同期比	数量	前年同期比	
家庭用	家庭用ミシン計	54,174	87.8	2,559	81.2	54,958	89.8	2,652	84.7	401	34.4
工業用	一本針直線本縫	6,926	82.0	656	85.2	6,978	80.4	673	87.4	583	91.8
	へり縫	8,808	90.3	1,702	98.0	37,561	84.3	3,569	88.0	6,610	102.5
	その他の工業用ミシン	73,742	91.3	24,688	91.9	90,949	78.9	28,968	93.1	6,198	97.7
	工業用ミシン計	89,476	90.4	27,046	92.1	135,488	80.4	33,210	92.4	13,391	99.7
ミシン合計		143,650	89.4	29,605	91.0	190,446	82.9	35,862	91.8	13,792	94.5

2017年 12月 輸出

(財務省関税局調)

(単位:台、千円、%)

		韓国		中国		台湾		香港		東アジア12月計		対前年同期比		東アジア1~12月計		対前年同期比		
		数量	金額	数量	金額	数量	金額	数量	金額	数量	金額	数量	金額	数量	金額	数量	金額	
家庭用ミシン	ジグザグ縫(電子速度調整式)					5	760			5	760	100.0	100.0	12	2,224	4.3	112.7	
	ジグザグ縫(その他)									0	0	-	-	0	0	-	-	
	その他									0	0	-	-	34	2,301	26.4	36.1	
	小計	0	0	0	0	5	760	0	0	5	760	100.0	100.0	46	4,525	11.2	52.3	
	部品 家庭用ミシンのもの				7,033		16,261			0	23,294	-	96.1	0	204,919	-	82.1	
	家庭用ミシン合計	0	0	0	7,033	5	17,021	0	0	5	24,054	100.0	96.2	46	209,444	11.2	81.1	
工業用ミシン	自動式 単針直線(織物用)			3	7,026					3	7,026	150.0	338.1	187	180,139	249.3	196.1	
	自動式 単針直線(その他)									0	0	-	-	0	0	-	-	
	自動式 オーバーロック									0	0	-	-	202	64,054	31.8	62.8	
	自動式 その他	1	7,058	117	125,383	1	2,849	217	208,771	336	344,061	99.7	84.9	6,067	4,233,207	81.7	105.4	
	計	1	7,058	120	132,409	1	2,849	217	208,771	339	351,087	77.2	83.1	6,456	4,477,400	79.3	106.4	
	その他 単針直線(織物用)	1	340	8	3,780			20	3,160	29	7,280	50.9	149.9	461	73,414	120.4	207.6	
	その他 単針直線(その他)			220	42,939			32	4,805	252	47,744	969.2	1,117.1	2,635	497,690	460.7	586.5	
	その他 オーバーロック	56	1,995	13	5,399			350	55,569	419	62,963	95.2	103.8	4,006	687,096	90.7	99.2	
	その他 その他	692	64,182	1,166	267,890	64	14,839	973	233,094	2,895	580,005	121.3	134.5	23,587	5,062,949	108.1	121.3	
	計	749	66,517	1,407	320,008	64	14,839	1,375	296,628	3,595	697,992	123.6	139.3	30,689	6,321,149	112.8	126.7	
	小計	750	73,575	1,527	452,417	65	17,688	1,592	505,399	3,934	1,049,079	117.5	113.6	37,145	10,798,549	105.1	117.4	
	部品																	
	ボビンケース(個)	110	237	46,820	12,080	1,680	754	87,221	12,432	135,831	25,503	43.4	62.6	2,050,082	330,371	112.6	116.6	
	カマ(個)	1,861	4,003	73,383	154,641	3,498	8,634	29,019	78,010	107,761	245,288	94.7	105.1	1,505,443	2,937,427	171.8	146.0	
	その他		4,622		294,757		18,796		40,291	0	358,466	-	171.6	0	3,091,000	-	105.5	
小計		8,862		461,478		28,184		130,733	0	629,257	-	130.3	0	6,358,798	-	121.7		
工業用ミシン合計	750	82,437	1,527	913,895	65	45,872	1,592	636,132	3,934	1,678,336	117.5	119.3	37,145	17,157,347	105.1	119.0		
針(千本)	5	1,078	2,841	30,022	300	5,908	6,911	75,852	10,057	112,860	92.4	95.1	135,981	1,401,043	114.0	118.0		
テーブル及びカバー				942					0	942	-	141.9	0	2,017	-	28.8		
総計(ミシン合計)	750	73,575	1,527	452,417	70	18,448	1,592	505,399	3,939	1,049,839	117.5	113.6	37,191	10,803,074	104.0	117.4		
総計	750	83,515	1,527	951,892	70	68,801	1,592	711,984	3,939	1,816,192	117.5	117.1	37,191	18,769,851	104.0	118.3		

		ベトナム		タイ		シンガポール		マレーシア		フィリピン		インドネシア		カンボジア		ミャンマー	
		数量	金額	数量	金額	数量	金額	数量	金額	数量	金額	数量	金額	数量	金額	数量	金額
家庭用ミシン	ジグザグ縫(電子速度調整式)	1,563	1,950	297	968					266	33,718					672	1,772
	ジグザグ縫(その他)															667	3,625
	その他	1,726	883			11	453							309	341	1,195	5,568
	小計	3,289	2,833	297	968	11	453	0	0	266	33,718	0	0	309	341	2,534	10,965
	部品 家庭用ミシンのもの		1,331		1,600				1,254								
	家庭用ミシン合計	3,289	4,164	297	2,568	11	453	0	1,254	266	33,718	0	0	309	341	2,534	10,965
工業用ミシン	自動式 単針直線(織物用)	1	1,000	1	1,092											275	1,045
	自動式 単針直線(その他)																
	自動式 オーバーロック	1	1,160			1	840										
	自動式 その他	72	150,638			296	262,212	16	28,259			4	8,646	6	12,974		
	計	74	152,798	1	1,092	297	263,052	16	28,259	0	0	4	8,646	6	12,974	275	1,045
	その他 単針直線(織物用)	310	4,522			170	15,365	11	1,831								
	その他 単針直線(その他)					89	17,136					5	897				
	その他 オーバーロック	80	9,281	1	732	28	5,836							10	3,600		
	その他 その他	11	2,943	79	8,565	2,484	486,729	342	96,412	3	411	12	9,633	26	10,376		
	計	401	16,746	80	9,297	2,771	525,066	353	98,243	3	411	17	10,530	36	13,976	0	0
	小計	475	169,544	81	10,389	3,068	788,118	369	126,502	3	411	21	19,176	42	26,950	275	1,045
	部品																
	ボビンケース(個)	32,620	4,290	1,010	251	4,163	1,607										
	カマ(個)	188,758	57,177	679	2,241	4,290	21,224			45	424	262	571				
	その他		80,294		8,477		61,196		303		3,434		4,667				1,004
小計		141,761		10,969		84,027		303		3,858		5,238		0		1,004	
工業用ミシン合計	475	311,305	81	21,358	3,068	872,145	369	126,805	3	4,269	21	24,414	42	26,950	275	2,049	
針(千本)	2,555	21,821	18	304	3,056	24,080			5	302							
テーブル及びカバー		8,899															
総計(ミシン合計)	3,764	172,377	378	11,357	3,079	788,571	369	126,502	269	34,129	21	19,176	351	27,291	2,809	12,010	
総計	3,764	346,189	378	24,230	3,079	896,678	369	128,059	269	38,289	21	24,414	351	27,291	2,809	13,014	

		インド		パキスタン		スリランカ		バングラデシュ		アフガニスタン		東南アジア12月計		対前年同期比		東南アジア1~12月計			
		数量	金額	数量	金額	数量	金額	数量	金額	数量	金額	数量	金額	数量	金額	数量	金額		
家庭用 ミシン	ジグザグ縫(電子速度調整式)									714	1,289	3,512	39,697	204.8	896.7	27,164	85,332		
	ジグザグ縫(その他)			65	385					405	1,574	1,137	5,584	16.2	26.7	23,346	79,465		
	その他			66	278					1,361	5,683	4,668	13,206	268.7	178.2	33,469	122,059		
	小計	0	0	131	663	0	0	0	0	2,480	8,546	9,317	58,487	89.1	178.6	83,979	286,856		
	部品 家庭用ミシンのもの												0	4,185	-	94.9	0	42,776	
	家庭用ミシン合計	0	0	131	663	0	0	0	0	2,480	8,546	9,317	62,672	89.1	168.7	83,979	329,632		
工業用 ミシン	自動式 単針直線(織物用)												277	3,137	30.0	40.7	4,565	103,726	
	自動式 単針直線(その他)												0	0	-	-	0	0	
	自動式 オーバーロック												2	2,000	0.8	10.0	1,358	114,937	
	自動式 その他	2	4,181			18	977			43	535	457	468,422	73.0	78.1	3,993	3,895,350		
	計	2	4,181	0	0	18	977	0	0	43	535	736	473,559	40.6	75.4	9,916	4,114,013		
	その他 単針直線(織物用)												491	21,718	69.0	58.3	5,029	314,884	
	その他 単針直線(その他)	3	1,133										97	19,166	60.2	47.1	2,838	471,049	
	その他 オーバーロック	36	523										155	19,972	71.4	73.0	2,828	187,125	
	その他 その他	421	45,848			6	6,697	2	2,199				3,386	669,813	74.2	73.8	38,322	7,433,081	
	計	460	47,504	0	0	6	6,697	2	2,199	0	0	4,129	730,669	73.0	72.2	49,017	8,406,139		
	小計	462	51,685	0	0	24	7,674	2	2,199	43	535	4,865	1,204,228	65.2	73.4	58,933	12,520,152		
	部品																		
		ボビンケース(個)	12,125	2,829	50,600	4,220			600	307			101,118	13,504	125.7	126.7	722,833	110,120	
		カマ(個)	5,434	4,640	4,104	6,226	294	1,916	3,570	5,627			207,436	100,046	223.3	174.7	1,620,308	872,180	
		その他		13,674		1,753		13,333		4,972			0	193,107	-	115.7	0	2,062,689	
	小計		21,143		12,199		15,249		10,906		0	0	306,657	-	130.6	0	3,044,989		
	工業用ミシン合計	462	72,828	0	12,199	24	22,923	2	13,105	43	535	4,865	1,510,885	65.2	80.6	58,933	15,565,141		
	針(千本)	4,049	21,838					2,503	19,825			12,186	88,170	32.4	33.5	300,356	1,991,108		
	テーブル及びカバー											0	8,899	-	68.2	0	84,980		
	総計(ミシン合計)	462	51,685	131	663	24	7,674	2	2,199	2,523	9,081	14,182	1,262,715	79.1	75.5	142,912	12,807,008		
	総計	462	94,666	131	12,862	24	22,923	2	32,930	2,523	9,081	14,182	1,670,626	79.1	76.3	142,912	17,970,861		

		対前年同期比		イラン		サウジアラビア		クウェート		ヨルダン		147アラブ首長国連邦		中近東12月計		対前年同期比			
		数量	金額	数量	金額	数量	金額	数量	金額	数量	金額	数量	金額	数量	金額	数量	金額		
家庭用 ミシン	ジグザグ縫(電子速度調整式)	138.6	135.2	1,784	1,695							3,085	18,234	4,869	19,929	102.1	110.2		
	ジグザグ縫(その他)	59.0	54.8	1,581	8,895							4,217	32,901	5,798	41,796	136.7	146.1		
	その他	86.5	64.4	1,603	5,806							11,128	56,801	12,731	62,607	186.8	198.4		
	小計	85.8	72.1	4,968	16,396	0	0	0	0	0	0	18,430	107,936	23,398	124,332	147.9	158.9		
	部品 家庭用ミシンのもの	-	155.6												0	443	-	199.5	
	家庭用ミシン合計	85.8	77.5	4,968	16,396	0	0	0	0	0	0	18,430	107,936	23,398	124,775	147.9	159.0		
工業用 ミシン	自動式 単針直線(織物用)	242.7	52.0										1,371	9,139	1,371	9,139	-	-	
	自動式 単針直線(その他)	-	-											0	0	-	-		
	自動式 オーバーロック	68.3	45.5										416	2,217	416	2,217	-	-	
	自動式 その他	58.7	60.0										298	2,695	298	2,695	693.0	869.4	
	計	92.9	59.2	0	0	0	0	0	0	0	0	0	2,085	14,051	2,085	14,051	4,848.8	4,532.6	
	その他 単針直線(織物用)	66.0	72.5										240	1,562	240	1,562	923.1	713.2	
	その他 単針直線(その他)	159.6	227.4											0	0	-	-		
	その他 オーバーロック	104.4	119.8	88	524								49	320	137	844	253.7	245.3	
	その他 その他	77.6	79.4	308	2,218								5	610	313	2,828	136.7	41.2	
	計	79.7	82.7	396	2,742	0	0	0	0	0	0	0	294	2,492	690	5,234	223.3	70.5	
	小計	81.7	73.2	396	2,742	0	0	0	0	0	0	0	2,379	16,543	2,775	19,285	788.4	249.5	
	部品																		
		ボビンケース(個)	127.7	128.7										4,000	782	4,000	782	28.6	57.2
		カマ(個)	195.9	134.5	1,200	1,555	1,148	1,579						2,532	1,609	4,880	4,743	1,142.9	551.5
		その他	-	115.9									236	3,783	0	4,019	-	124.9	
	小計	-	121.2		1,555		1,579		0		236	6,174	0	9,544	-	175.3			
	工業用ミシン合計	81.7	79.3	396	4,297	0	1,579	0	0	0	0	236	2,379	2,775	28,829	788.4	218.8		
	針(千本)	83.4	88.2	1,000	6,095									1,000	6,095	77.5	71.6		
	テーブル及びカバー	-	188.6											0	0	-	-		
	総計(ミシン合計)	84.1	73.2	5,364	19,138	0	0	0	0	0	0	20,809	124,479	26,173	143,617	161.8	167.0		
	総計	84.1	80.4	5,364	26,788	0	1,579	0	443	0	236	20,809	130,653	26,173	159,699	161.8	159.4		

		中近東1~12月計		対前年同期比		ノルウェー		スウェーデン		イギリス		オランダ		フランス		ドイツ		
		数量	金額	数量	金額	数量	金額	数量	金額	数量	金額	数量	金額	数量	金額	数量	金額	
家庭用 ミシン	ジグザグ縫(電子速度調整式)	60,329	210,339	162.0	146.0					5	1,546							
	ジグザグ縫(その他)	48,092	325,919	97.3	98.9													
	その他	91,622	441,318	135.2	132.9	185	8,259									515	22,045	
	小計	200,043	977,576	129.5	121.3	185	8,259	0	0	5	1,546	0	0	0	0	515	22,045	
	部品 家庭用ミシンのもの	0	19,292	-	590.7												420	
	家庭用ミシン合計	200,043	996,868	129.5	123.2	185	8,259	0	0	5	1,546	0	0	0	0	515	22,465	
工業用 ミシン	自動式 単針直線(織物用)	6,474	39,469	1,187.9	1,057.6													
	自動式 単針直線(その他)	0	0	-	-													
	自動式 オーバーロック	3,388	20,103	313.4	331.6											340	16,861	
	自動式 その他	1,877	23,149	534.8	146.7										50	46,430	33	5,931
	計	11,739	82,721	593.8	323.5	0	0	0	0	0	0	0	0	0	50	46,430	373	22,792
	その他 単針直線(織物用)	785	5,856	139.4	124.8													
	その他 単針直線(その他)	167	1,710	115.2	123.1													
	その他 オーバーロック	2,454	17,907	309.5	356.6					34	7,181						345	40,080
	その他 その他	3,171	177,882	133.0	252.9							35	8,078				155	26,839
	計	6,577	203,355	169.3	249.7	0	0	0	0	34	7,181	35	8,078	0	0	500	66,919	
	小計	18,316	286,076	312.5	267.3	0	0	0	0	34	7,181	35	8,078	50	46,430	873	89,711	
	部品	ボビンケース(個)	57,580	6,307	73.5	59.1									100	263	271	609
		カマ(個)	12,938	13,808	86.7	103.2					140	353			300	726	486	1,739
		その他	0	51,805	-	93.1						415	2,043	2,191		5,942		15,420
		小計	0	71,920	-	90.3		0		415	2,396		2,191		6,931		17,768	
	工業用ミシン合計	18,316	357,996	312.5	191.7	0	0	0	415	34	9,577	35	10,269	50	53,361	873	107,479	
	針(千本)	15,816	100,923	91.3	84.1							2	380			908	8,975	
	テーブル及びカバー	0	1,850	-	-													
	総計(ミシン合計)	218,359	1,263,652	136.2	138.4	185	8,259	0	0	39	8,727	35	8,078	50	46,430	1,388	111,756	
	総計	218,359	1,457,637	136.2	130.6	185	8,259	0	415	39	11,123	35	10,649	50	53,361	1,388	138,919	

		ポルトガル		スペイン		イタリア		ポーランド		ロシア		ギリシャ		ルーマニア		ブルガリア	
		数量	金額	数量	金額	数量	金額	数量	金額	数量	金額	数量	金額	数量	金額	数量	金額
家庭用 ミシン	ジグザグ縫(電子速度調整式)																
	ジグザグ縫(その他)																
	その他																
	小計	0	0	0	0	0	0	0	0	0	0	0	0	0	0	0	0
	部品 家庭用ミシンのもの																
	家庭用ミシン合計	0	0	0	0	0	0	0	0	0	0	0	0	0	0	0	0
工業用 ミシン	自動式 単針直線(織物用)																
	自動式 単針直線(その他)																
	自動式 オーバーロック							2	1,579					7	579		
	自動式 その他							66	141,173								
	計	0	0	0	0	0	0	68	142,752	0	0	0	0	7	579	0	0
	その他 単針直線(織物用)							15	4,274								
	その他 単針直線(その他)							56	9,978								
	その他 オーバーロック																
	その他 その他					2	535	83	29,773	101	7,591						
	計	0	0	0	0	2	535	154	44,025	101	7,591	0	0	0	0	0	0
	小計	0	0	0	0	2	535	222	186,777	101	7,591	0	0	7	579	0	0
	部品	ボビンケース(個)					200	230	475	1,118			2,076	338			
		カマ(個)			769	708	566	2,649	2,014	6,409			84	263	150	1,044	
		その他		581		537		4,552		18,232		249				2,254	320
		小計		581		1,245		7,431		25,759		249		601		3,298	320
	工業用ミシン合計	0	581	0	1,245	2	7,966	222	212,536	101	7,840	0	601	7	3,877	0	320
	針(千本)																
	テーブル及びカバー																
	総計(ミシン合計)	0	0	0	0	2	535	222	186,777	101	7,591	0	0	7	579	0	0
	総計	0	581	0	1,245	2	7,966	222	212,536	101	7,840	0	601	7	3,877	0	320

		トルコ		リトアニア		ペラルーシ		チェコ		セルビア		アゼルバイジャン		ヨーロッパ12月計		対前年同期比		
		数量	金額	数量	金額	数量	金額	数量	金額	数量	金額	数量	金額	数量	金額	数量	金額	
家庭用ミシン	ジグザグ縫(電子速度調整式)													5	1,546	22.7	32.3	
	ジグザグ縫(その他)													0	0	-	-	
	その他													700	30,304	40.2	37.8	
	小計	0	0	0	0	0	0	0	0	0	0	0	0	705	31,850	39.9	37.5	
	部品 家庭用ミシンのもの													0	420	-	27.7	
	家庭用ミシン合計	0	0	0	0	0	0	0	0	0	0	0	705	32,270	39.9	37.4		
工業用ミシン	自動式 単針直線(織物用)													0	0	-	-	
	自動式 単針直線(その他)													0	0	-	-	
	自動式 オーバーロック													349	19,019	99.1	87.7	
	自動式 その他	19	29,595											168	223,129	120.9	107.6	
	計	19	29,595	0	0	0	0	0	0	0	0	0	0	517	242,148	105.3	105.7	
	その他 単針直線(織物用)	15	1,942											30	6,216	16.8	23.3	
	その他 単針直線(その他)													56	9,978	180.6	163.8	
	その他 オーバーロック	35	7,284	3	833									417	55,378	147.3	148.9	
	その他 その他	709	86,577	1	471									1,086	159,864	108.2	116.3	
	計	759	95,803	4	1,304	0	0	0	0	0	0	0	0	1,589	231,436	106.1	111.6	
	小計	778	125,398	4	1,304	0	0	0	0	0	0	0	0	2,106	473,584	105.9	108.5	
	部品																	
		ボビンケース(個)	47,230	8,615											50,352	11,173	155.3	96.5
		カマ(個)	4,000	6,667					72	531					8,581	21,089	74.1	72.0
		その他		5,872		963		486				240		997	0	61,294	-	104.8
	小計		21,154		963		486		531		240		997	0	93,556	-	94.2	
	工業用ミシン合計	778	146,552	4	2,267	0	486	0	531	0	240	0	997	2,106	567,140	105.9	105.8	
	針(千本)	263	3,832											1,173	13,187	48.8	77.9	
	テーブル及びカバー													0	0	-	-	
	総計(ミシン合計)	778	125,398	4	1,304	0	0	0	0	0	0	0	0	2,811	505,434	74.9	96.9	
	総計	778	150,384	4	2,267	0	486	0	531	0	240	0	997	2,811	612,597	74.9	95.8	

		ヨーロッパ1~12月計		対前年同期比		カナダ		アメリカ合衆国		北米12月計		対前年同期比		北米1~12月計		対前年同期比		
		数量	金額	数量	金額	数量	金額	数量	金額	数量	金額	数量	金額	数量	金額	数量	金額	
家庭用ミシン	ジグザグ縫(電子速度調整式)	95	27,544	32.0	41.0					0	0	-	-	956	288,783	56.6	66.7	
	ジグザグ縫(その他)	249	20,747	249.0	231.3					0	0	-	-	0	0	-	-	
	その他	11,545	518,109	115.6	109.8			635	38,922	635	38,922	85.1	104.5	11,277	714,426	110.9	110.8	
	小計	11,889	566,400	114.5	103.4	0	0	635	38,922	635	38,922	62.5	33.6	12,233	1,003,209	103.1	93.1	
	部品 家庭用ミシンのもの	0	7,207	-	26.1				1,258	0	1,258	-	33.0	0	79,723	-	133.0	
	家庭用ミシン合計	11,889	573,607	114.5	99.7	0	0	635	40,180	635	40,180	62.5	33.6	12,233	1,082,932	103.1	95.2	
工業用ミシン	自動式 単針直線(織物用)	12	7,995	171.4	139.4				2	554	2	554	-	-	5	13,592	26.3	48.9
	自動式 単針直線(その他)	0	0	-	-					0	0	-	-	0	0	-	-	
	自動式 オーバーロック	362	23,023	11.2	12.1					0	0	-	-	1,455	108,684	86.3	114.2	
	自動式 その他	1,817	1,891,597	101.3	112.6			44	76,169	44	76,169	29.3	29.5	915	1,731,201	105.8	146.8	
	計	2,191	1,922,615	43.6	102.5	0	0	46	76,723	46	76,723	25.6	29.5	2,375	1,853,477	92.4	142.3	
	その他 単針直線(織物用)	1,315	194,671	65.8	66.6			216	24,672	216	24,672	194.6	149.7	1,733	169,031	98.2	68.4	
	その他 単針直線(その他)	1,068	155,864	251.9	141.9			369	45,588	369	45,588	89.8	60.7	3,258	581,538	99.4	109.6	
	その他 オーバーロック	3,699	524,618	168.4	141.9			113	40,878	113	40,878	69.3	148.3	1,325	289,615	52.2	64.6	
	その他 その他	9,449	1,809,407	123.2	128.1			318	86,878	318	86,878	74.8	68.4	4,500	1,252,507	80.2	84.8	
	計	15,531	2,684,560	126.4	122.9	0	0	1,016	198,016	1,016	198,016	91.5	80.5	10,816	2,292,691	82.0	84.8	
	小計	17,722	4,607,175	102.3	113.5	0	0	1,062	274,739	1,062	274,739	82.3	54.3	13,191	4,146,168	83.7	103.5	
	部品																	
		ボビンケース(個)	229,445	117,049	128.6	106.4			15,693	9,698	15,693	9,698	71.4	129.2	159,912	110,357	109.7	122.6
		カマ(個)	94,151	236,944	96.6	92.5			6,506	24,574	6,506	24,574	129.1	108.0	111,307	314,398	118.5	106.9
		その他	0	668,490	-	109.7		400		80,899	0	81,299	-	85.9	0	1,255,350	-	107.0
	小計	0	1,022,483	-	104.8		400		115,171	0	115,571	-	92.6	0	1,680,105	-	107.9	
	工業用ミシン合計	17,722	5,629,658	102.3	111.8	0	400	1,062	389,910	1,062	390,310	82.3	61.9	13,191	5,826,273	83.7	104.8	
	針(千本)	15,419	127,276	89.1	89.6			295	4,802	295	4,802	154.5	85.1	2,889	58,768	94.6	93.8	
	テーブル及びカバー	0	213	-	-				318	0	318	-	11.4	0	11,711	-	136.9	
	総計(ミシン合計)	29,611	5,173,575	106.9	112.3	0	0	1,697	313,661	1,697	313,661	73.6	50.4	25,424	5,149,377	92.0	101.3	
	総計	29,611	6,330,754	106.9	110.1	0	400	1,697	435,210	1,697	435,610	73.6	57.4	25,424	6,979,684	92.0	103.1	

		メキシコ		7ホンジュラス		エルサルバドル		ドミニカ共和国		中米12月計		対前年同期比		中米1~12月計		対前年同期比		
		数量	金額	数量	金額	数量	金額	数量	金額	数量	金額	数量	金額	数量	金額	数量	金額	
家庭用 ミシン	ジグザグ縫(電子速度調整式)									0	0	-	-	0	0	-	-	
	ジグザグ縫(その他)									0	0	-	-	0	0	-	-	
	その他									0	0	-	-	0	0	-	-	
	小計	0	0	0	0	0	0	0	0	0	0	-	-	0	0	-	-	
	部品 家庭用ミシンのもの									0	0	-	-	0	835	-	92.3	
家庭用ミシン合計	0	0	0	0	0	0	0	0	0	0	-	-	0	835	-	92.3		
工業用 ミシン	自動式 単針直線(織物用)									0	0	-	-	10	16,249	1,000.0	799.7	
	自動式 単針直線(その他)									0	0	-	-	0	0	-	-	
	自動式 オーバーロック									0	0	-	-	1	6,010	-	-	
	自動式 その他	18	3,049							18	3,049	128.6	15.9	93	49,649	104.5	32.1	
	計	18	3,049	0	0	0	0	0	0	18	3,049	128.6	15.9	104	71,908	115.6	45.9	
	その他 単針直線(織物用)									0	0	-	-	25	8,663	-	-	
	その他 単針直線(その他)									0	0	-	-	0	0	-	-	
	その他 オーバーロック									0	0	-	-	0	0	-	-	
	その他 その他	156	11,952	30	10,509			3	397	189	22,858	173.4	239.1	1,656	160,833	106.7	69.8	
	計	156	11,952	30	10,509	0	0	3	397	189	22,858	173.4	239.1	1,681	169,496	106.0	68.2	
	小計	174	15,001	30	10,509	0	0	3	397	207	25,907	168.3	90.0	1,785	241,404	106.5	59.6	
	部品																	
	ボビンケース(個)	1,389	505							1,389	505	18.3	50.8	89,341	13,369	99.1	100.6	
	カマ(個)	1,693	5,365							1,693	5,365	-	-	14,842	39,763	88.9	91.0	
	その他		8,194		7,349		2,341		1,626	0	19,510	-	90.6	0	292,236	-	123.8	
小計		14,064		7,349		2,341		1,626	0	25,380	-	112.7	0	345,368	-	117.9		
工業用ミシン合計	174	29,065	30	17,858	0	2,341	3	2,023	207	51,287	168.3	100.0	1,785	586,772	106.5	84.1		
針(千本)										0	0	-	-	150	1,028	29.1	28.6	
テーブル及びカバー										0	0	-	-	0	0	-	-	
総計(ミシン合計)	174	15,001	30	10,509	0	0	3	397	207	25,907	168.3	90.0	1,785	241,404	106.5	59.6		
総計	174	29,065	30	17,858	0	2,341	3	2,023	207	51,287	168.3	100.0	1,785	588,635	106.5	83.8		

		コロンビア		ペルー		チリ		ブラジル		ウルグアイ		南米12月計		対前年同期比		南米1~12月計		
		数量	金額	数量	金額	数量	金額	数量	金額	数量	金額	数量	金額	数量	金額	数量	金額	
家庭用 ミシン	ジグザグ縫(電子速度調整式)											0	0	-	-	0	0	
	ジグザグ縫(その他)											0	0	-	-	0	0	
	その他											0	0	-	-	1,092	3,317	
	小計	0	0	0	0	0	0	0	0	0	0	0	0	-	-	1,092	3,317	
	部品 家庭用ミシンのもの											1,741	1,741	-	-	0	4,693	
家庭用ミシン合計	0	0	0	0	0	0	0	1,741	0	0	0	1,741	-	-	1,092	8,010		
工業用 ミシン	自動式 単針直線(織物用)											0	0	-	-	0	0	
	自動式 単針直線(その他)											0	0	-	-	0	0	
	自動式 オーバーロック											0	0	-	-	0	0	
	自動式 その他											0	0	-	-	11	60,036	
	計	0	0	0	0	0	0	0	0	0	0	0	0	-	-	11	60,036	
	その他 単針直線(織物用)											0	0	-	-	0	0	
	その他 単針直線(その他)											0	0	-	-	1	307	
	その他 オーバーロック			20	1,024							20	1,024	-	-	22	1,416	
	その他 その他			383	26,917	20	2,739	52	4,567			455	34,223	311.6	174.0	2,270	208,659	
	計	0	0	403	27,941	20	2,739	52	4,567	0	0	475	35,247	325.3	179.2	2,293	210,382	
	小計	0	0	403	27,941	20	2,739	52	4,567	0	0	475	35,247	316.7	135.1	2,304	270,418	
	部品																	
	ボビンケース(個)			2,112	756					45	247	2,157	1,003	-	-	37,316	11,132	
	カマ(個)			753	1,664			352	760	35	270	1,140	2,694	336.3	121.8	24,179	56,250	
	その他		1,724		1,182				508		294	0	3,708	-	149.5	0	68,826	
小計		1,724		3,602		0		1,268		811	0	7,405	-	157.8	0	136,208		
工業用ミシン合計	0	1,724	403	31,543	20	2,739	52	5,835	0	811	475	42,652	316.7	138.5	2,304	406,626		
針(千本)											0	0	-	-	89	2,246		
テーブル及びカバー											0	0	-	-	0	0		
総計(ミシン合計)	0	0	403	27,941	20	2,739	52	4,567	0	0	475	35,247	316.7	135.1	3,396	273,735		
総計	0	1,724	403	31,543	20	2,739	52	7,576	0	811	475	44,393	316.7	144.2	3,396	416,882		

		対前年同期比		モロッコ		チュニジア		エジプト		ナイジェリア		エチオピア		ウガンダ		モーリシャス		
		数量	金額	数量	金額	数量	金額	数量	金額	数量	金額	数量	金額	数量	金額	数量	金額	
家庭用ミシン	ジグザグ縫(電子速度調整式)	-	-															
	ジグザグ縫(その他)	-	-							90	201							
	その他	-	-							118	534							
	小計	-	-	0	0	0	0	0	0	208	735	0	0	0	0	0	0	
	部品 家庭用ミシンのもの	-	331.4															
家庭用ミシン合計	-	565.7	0	0	0	0	0	0	208	735	0	0	0	0	0	0		
工業用ミシン	自動式 単針直線(織物用)	-	-											70	349			
	自動式 単針直線(その他)	-	-															
	自動式 オーバーロック	-	-															
	自動式 その他	183.3	278.2															
	計	183.3	278.2	0	0	0	0	0	0	0	0	0	0	70	349	0	0	
	その他 単針直線(織物用)	-	-															
	その他 単針直線(その他)	-	-															
	その他 オーバーロック	-	-									6	1,260					
	その他 その他	156.0	161.7					2	1,034								8	2,944
	計	157.6	163.0	0	0	0	0	2	1,034	0	0	6	1,260	0	0	8	2,944	
	小計	157.7	179.5	0	0	0	0	2	1,034	0	0	6	1,260	70	349	8	2,944	
	部品																	
	ボビンケース(個)	300.7	275.4															
	カマ(個)	242.7	195.1			252	850											
	その他	-	162.9		1,237		1,084											2,184
小計	-	181.3		1,237		1,934		0	0	0	0	0	0	0	0	0	2,184	
工業用ミシン合計	157.7	180.1	0	1,237	0	1,934	2	1,034	0	0	6	1,260	70	349	8	5,128		
針(千本)	38.9	93.2																
テーブル及びカバー	-	-																
総計(ミシン合計)	232.4	181.7	0	0	0	0	2	1,034	208	735	6	1,260	70	349	8	2,944		
総計	232.4	181.6	0	1,237	0	1,934	2	1,034	208	735	6	1,260	70	349	8	5,128		

		南アフリカ		アフリカ12月計		対前年同期比		アフリカ1~12月計		対前年同期比		オーストラリア		ニュージーランド		大洋州12月計		
		数量	金額	数量	金額	数量	金額	数量	金額	数量	金額	数量	金額	数量	金額	数量	金額	
家庭用ミシン	ジグザグ縫(電子速度調整式)			0	0	-	-	148	627	148.0	129.3					0	0	
	ジグザグ縫(その他)			90	201	-	-	465	1,168	28.3	20.1					0	0	
	その他			118	534	178.8	59.1	1,074	6,740	336.7	168.6					0	0	
	小計	0	0	208	735	315.2	81.4	1,687	8,535	81.9	82.8	0	0	0	0	0	0	
	部品 家庭用ミシンのもの			0	0	-	-	0	0	-	0.0					0	0	
家庭用ミシン合計	0	0	208	735	315.2	81.4	1,687	8,535	81.9	80.1	0	0	0	0	0	0		
工業用ミシン	自動式 単針直線(織物用)			70	349	-	-	588	1,992	117.6	92.9			2	767	2	767	
	自動式 単針直線(その他)			0	0	-	-	0	0	-	-					0	0	
	自動式 オーバーロック			0	0	-	-	0	0	-	-			1	317	1	317	
	自動式 その他			0	0	-	-	6	8,621	42.9	42.7			2	1,084	2	1,084	
	計	0	0	70	349	875.0	3.1	594	10,613	115.6	47.6	0	0	5	2,168	5	2,168	
	その他 単針直線(織物用)			0	0	-	-	835	9,502	84.3	59.4					0	0	
	その他 単針直線(その他)			0	0	-	-	1	759	-	-					0	0	
	その他 オーバーロック			6	1,260	3.3	38.2	475	15,660	62.8	98.2	3	570			3	570	
	その他 その他			10	3,978	1.7	27.5	1,393	52,687	64.2	48.9	10	304			10	304	
	計	0	0	16	5,238	1.7	26.9	2,704	78,608	69.1	56.3	13	874	0	0	13	874	
	小計	0	0	86	5,587	9.0	18.2	3,298	89,221	74.4	55.1	13	874	5	2,168	18	3,042	
	部品																	
	ボビンケース(個)			0	0	-	-	2,015	613	145.4	121.4					0	0	
	カマ(個)	392	1,201	644	2,051	258.6	173.8	8,891	20,346	225.1	160.1					0	0	
	その他		1,023	0	5,528	-	91.8	0	54,951	-	102.0		751		215	0	966	
小計		2,224	0	7,579	-	105.3	0	75,910	-	113.1		751		215	0	966		
工業用ミシン合計	0	2,224	86	13,166	9.0	34.7	3,298	165,131	74.4	72.1	13	1,625	5	2,383	18	4,008		
針(千本)			0	0	-	-	328	2,430	2,981.8	138.6					0	0		
テーブル及びカバー			0	0	-	-	0	572	-	-					0	0		
総計(ミシン合計)	0	0	294	6,322	28.9	20.0	4,985	97,756	76.8	56.7	13	874	5	2,168	18	3,042		
総計	0	2,224	294	13,901	28.9	35.8	4,985	176,668	76.8	73.1	13	1,625	5	2,383	18	4,008		

		対前年同期比		大洋州1～12月計		対前年同期比		総計12月計		対前年同期比		総計1～12月計		対前年同期比			
		数量	金額	数量	金額	数量	金額	数量	金額	数量	金額	数量	金額	数量	金額		
家庭用 ミシン	ジグザグ縫(電子速度調整式)	-	-	65	20,843	16.4	22.7	8,391	61,932	123.4	55.6	88,769	635,692	148.9	79.3		
	ジグザグ縫(その他)	-	-	0	0	-	-	7,025	47,581	62.5	96.1	72,152	427,299	79.5	87.2		
	その他	-	-	1,146	54,989	95.4	85.4	18,852	145,573	169.7	92.6	151,259	1,863,259	117.9	108.8		
	小計	-	-	1,211	75,832	75.8	48.5	34,268	255,086	117.6	80.2	312,180	2,926,250	112.0	97.4		
	部品 家庭用ミシンのもの	-	-	0	1,299	-	30.5	0	31,341	-	91.6	0	360,744	-	96.3		
	家庭用ミシン合計	-	-	1,211	77,131	75.8	48.1	34,268	286,427	117.6	81.3	312,180	3,286,994	112.0	97.3		
工業用 ミシン	自動式 単針直線(織物用)	-	-	4	11,463	-	-	1,725	20,972	186.5	214.5	11,845	374,625	391.2	112.6		
	自動式 単針直線(その他)	-	-	0	0	-	-	0	0	-	-	0	0	-	-		
	自動式 オーバーロック	-	-	1	317	-	-	768	23,553	103.1	40.2	6,767	337,128	78.5	52.2		
	自動式 その他	-	-	4	1,999	-	-	1,323	1,118,609	100.2	74.2	14,783	11,894,809	85.2	87.6		
	計	-	-	9	13,779	-	-	3,816	1,163,134	127.6	73.8	33,395	12,606,562	115.2	86.6		
	その他 単針直線(織物用)	-	-	11	599	110.0	201.0	1,006	61,448	80.2	70.3	10,194	776,620	76.5	75.4		
	その他 単針直線(その他)	-	-	2	913	100.0	131.9	774	122,476	123.1	97.1	9,970	1,709,830	160.0	179.5		
	その他 オーバーロック	-	-	93	14,743	89.4	171.6	1,270	182,889	95.0	116.9	14,902	1,738,180	110.2	102.5		
	その他 その他	-	-	29	3,915	58.0	159.1	8,662	1,560,751	91.5	94.4	84,377	16,161,920	91.6	95.3		
	計	130.0	293.3	135	20,170	81.3	167.5	11,712	1,927,564	92.3	95.3	119,443	20,386,550	95.4	98.7		
	小計	180.0	1,020.8	144	33,949	86.7	281.9	15,528	3,090,698	99.0	85.9	152,838	32,993,112	99.1	93.7		
	部品																
	ボビンケース(個)	-	-	0	0	-	-	310,540	62,168	66.1	85.3	3,348,524	699,318	115.7	117.1		
	カマ(個)	-	-	186	918	251.4	147.6	338,641	405,850	151.0	116.9	3,392,245	4,492,034	174.8	135.7		
	その他	-	98.9	0	6,827	-	107.2	0	727,897	-	129.3	0	7,552,174	-	109.7		
	小計	-	73.0	0	7,745	-	110.8	0	1,195,915	-	121.6	0	12,743,526	-	118.1		
	工業用ミシン合計	180.0	247.3	144	41,694	86.7	219.0	15,528	4,286,613	99.0	93.5	152,838	45,736,638	99.1	99.4		
	針(千本)	-	-	69	3,354	84.1	63.3	24,711	225,114	47.2	54.5	471,097	3,688,176	90.9	97.5		
	テーブル及びカバー	-	-	0	0	-	-	0	10,159	-	61.6	0	101,343	-	167.2		
	総計(ミシン合計)	60.0	59.8	1,355	109,781	76.8	65.2	49,796	3,345,784	111.1	85.4	465,018	35,919,362	107.4	94.0		
	総計	60.0	56.3	1,355	122,179	76.8	66.1	49,796	4,808,313	111.1	89.6	465,018	52,813,151	107.4	99.2		

2017年 1月～12月 輸出

(財務省関税局調)

(単位:台、千円、%)

		韓国		中国		台湾		香港		モンゴル		東アジア1～12月計		対前年同期比		ベトナム		
		数量	金額	数量	金額	数量	金額	数量	金額	数量	金額	数量	金額	数量	金額	数量	金額	
家庭用	ジグザグ縫(電子速度調整式)	0	0	0	0	11	1,859	1	365	0	0	12	2,224	4.3	112.7	10,040	12,302	
	ジグザグ縫(その他)	0	0	0	0	0	0	0	0	0	0	0	0	0.0	0.0	8,255	14,813	
	その他	30	2,043	0	0	4	258	0	0	0	0	34	2,301	26.4	36.1	3,330	5,674	
	小計	30	2,043	0	0	15	2,117	1	365	0	0	46	4,525	11.2	52.3	21,625	32,789	
	家庭用ミシンのもの	0	0	0	59,108	0	136,176	0	9,635	0	0	0	204,919	-	82.1	0	12,981	
	家庭用ミシン合計	30	2,043	0	59,108	15	138,293	1	10,000	0	0	46	209,444	11.2	81.1	21,625	45,770	
工業用	自動式 単針直線(織物用)	12	4,119	85	118,001	45	7,831	26	45,628	19	4,560	187	180,139	249.3	196.1	1,802	49,877	
	自動式 単針直線(その他)	0	0	0	0	0	0	0	0	0	0	0	0	-	-	0	0	
	自動式 オーバーロック	28	9,244	160	44,386	1	4,318	13	6,106	0	0	202	64,054	31.8	62.8	1,097	62,183	
	自動式 その他	175	278,838	3,664	1,675,883	40	40,458	2,172	2,227,067	16	10,961	6,067	4,233,207	81.7	105.4	479	628,582	
	計	215	292,201	3,909	1,838,270	86	52,607	2,211	2,278,801	35	15,521	6,456	4,477,400	79.3	106.4	3,378	740,642	
	その他 単針直線(織物用)	266	9,163	133	49,075	12	1,151	50	14,025	0	0	461	73,414	120.4	207.6	1,354	14,325	
	その他 単針直線(その他)	1	646	2,045	407,828	20	4,294	569	84,922	0	0	2,635	497,690	460.7	586.5	312	5,805	
	その他 オーバーロック	527	18,077	148	60,456	37	6,262	3,288	600,581	6	1,720	4,006	687,096	90.7	99.2	1,137	35,829	
	その他 その他	2,960	234,784	11,104	2,487,272	647	120,237	8,872	2,217,829	4	2,827	23,587	5,062,949	108.1	121.3	2,678	341,677	
	計	3,754	262,670	13,430	3,004,631	716	131,944	12,779	2,917,357	10	4,547	30,689	6,321,149	112.8	126.7	5,481	397,636	
	小計	3,969	554,871	17,339	4,842,901	802	184,551	14,990	5,196,158	45	20,068	37,145	10,798,549	105.1	117.4	8,859	1,138,278	
	部品	ボビンケース(個)	10,667	5,807	1,499,603	218,623	38,097	12,619	501,715	93,322	0	0	2,050,082	330,371	112.6	116.6	236,223	33,470
		カマ(個)	35,443	71,027	1,081,958	1,937,987	30,230	83,960	357,812	844,453	0	0	1,505,443	2,937,427	171.8	146.0	1,343,352	382,695
		その他	0	58,774	0	2,361,144	0	207,453	0	463,149	0	480	0	3,091,000	-	105.5	0	1,015,250
		小計	0	135,608	0	4,517,754	0	304,032	0	1,400,924	0	480	0	6,358,798	-	121.7	0	1,431,415
	工業用ミシン合計	3,969	690,479	17,339	9,360,655	802	488,583	14,990	6,597,082	45	20,548	37,145	17,157,347	105.1	119.0	8,859	2,569,693	
	針(千本)	169	5,059	28,095	236,014	4,193	66,514	103,523	1,093,036	1	420	135,981	1,401,043	114.0	118.0	153,913	871,764	
	テーブル及びカバー	0	795	0	942	0	0	0	0	0	280	0	2,017	-	28.8	0	81,783	
	総計(ミシン合計)	3,999	556,914	17,339	4,842,901	817	186,668	14,991	5,196,523	45	20,068	37,191	10,803,074	104.0	117.4	30,484	1,171,067	
	総計	3,999	698,376	17,339	9,656,719	817	693,390	14,991	7,700,118	45	21,248	37,191	18,769,851	104.0	118.3	30,484	3,569,010	

注:平成16年1月から、針については家庭用、工業用の区分がなくなり一本化されることになった。

		タイ		シンガポール		マレーシア		フィリピン		インドネシア		カンボジア		ラオス		ミャンマー		
		数量	金額	数量	金額	数量	金額	数量	金額	数量	金額	数量	金額	数量	金額	数量	金額	
家庭用	ジグザグ縫(電子速度調整式)	297	968	1	327	0	0	692	34,213	0	0	409	305	0	0	9,945	17,509	
	ジグザグ縫(その他)	332	3,637	0	0	0	0	0	0	0	0	0	0	0	0	9,081	28,691	
	その他	83	347	45	2,117	0	0	0	0	0	0	404	585	0	0	13,555	50,060	
	小計	712	4,952	46	2,444	0	0	692	34,213	0	0	813	890	0	0	32,581	96,260	
	家庭用ミシンのもの	0	19,430	0	0	0	4,362	0	269	0	418	0	0	0	0	0	982	
	家庭用ミシン合計	712	24,382	46	2,444	0	4,362	692	34,482	0	418	813	890	0	0	32,581	97,242	
工業用	自動式 単針直線(織物用)	432	7,970	4	5,640	0	0	34	16,682	21	9,300	0	0	0	0	275	1,045	
	自動式 単針直線(その他)	0	0	0	0	0	0	0	0	0	0	0	0	0	0	0	0	
	自動式 オーバーロック	60	10,089	37	17,749	9	7,557	17	7,571	0	0	1	3,917	0	0	71	243	
	自動式 その他	34	58,989	2,670	2,377,241	361	576,063	9	7,369	35	45,575	55	83,452	0	0	5	6,564	
	計	526	77,048	2,711	2,400,630	370	583,620	60	31,622	56	54,875	56	87,369	0	0	351	7,852	
	その他 単針直線(織物用)	50	280	2,384	257,420	154	31,419	55	516	0	0	2	1,055	0	0	0	0	
	その他 単針直線(その他)	28	14,457	1,804	339,150	158	31,579	0	0	7	1,906	0	0	0	0	0	0	
	その他 オーバーロック	5	3,174	476	107,347	3	1,317	2	393	3	1,146	23	9,876	2	560	350	1,410	
	その他 その他	715	127,177	23,013	4,861,323	4,947	1,253,758	26	3,800	506	140,387	314	164,259	0	0	1,020	16,765	
	計	798	145,088	27,677	5,565,240	5,262	1,318,073	83	4,709	516	143,439	339	175,190	2	560	1,370	18,175	
	小計	1,324	222,136	30,388	7,965,870	5,632	1,901,693	143	36,331	572	198,314	395	262,559	2	560	1,721	26,027	
	部品	ボビンケース(個)	9,175	3,915	106,316	35,263	2,012	205	122	634	12,000	1,058	5,250	437	0	0	0	0
		カマ(個)	2,004	12,431	120,915	250,482	0	0	1,530	10,844	773	1,538	190	660	0	0	0	0
		その他	0	84,384	0	668,349	0	11,661	0	42,684	0	21,017	0	3,692	0	0	0	1,274
		小計	0	100,730	0	954,094	0	11,866	0	54,162	0	23,613	0	4,789	0	0	0	1,274
	工業用ミシン合計	1,324	322,866	30,388	8,919,964	5,632	1,913,559	143	90,493	572	221,927	395	267,348	2	560	1,721	27,301	
	針(千本)	330	4,245	48,500	425,000	0	0	369	10,619	115	2,821	0	0	0	0	275	1,155	
	テーブル及びカバー	0	0	0	0	0	2,100	0	0	0	0	0	0	0	0	0	0	
	総計(ミシン合計)	2,036	227,088	30,434	7,968,314	5,632	1,901,693	835	70,544	572	198,314	1,208	263,449	2	560	34,302	122,287	
	総計	2,036	351,493	30,434	9,347,408	5,632	1,920,021	835	135,594	572	225,166	1,208	268,238	2	560	34,302	125,698	

		インド		パキスタン		スリランカ		バングラデシュ		アフガニスタン		東南アジア1~12月計		対前年同期比		イラン		
		数量	金額	数量	金額	数量	金額	数量	金額	数量	金額	数量	金額	数量	金額	数量	金額	
家庭用シ	ジグザグ縫(電子速度調整式)	0	0	0	0	478	1,013	0	0	5,302	18,695	27,164	85,332	138.6	135.2	30,514	30,442	
	ジグザグ縫(その他)	0	0	65	385	0	0	0	0	5,613	31,939	23,346	79,465	59.0	54.8	16,007	95,940	
	その他	0	0	66	278	117	248	0	0	15,869	62,750	33,469	122,059	86.5	64.4	15,929	62,928	
	小計	0	0	131	663	595	1,261	0	0	26,784	113,384	83,979	286,856	85.8	72.1	62,450	189,310	
	家庭用ミシンのもの	0	2,174	0	2,160	0	0	0	0	0	0	0	42,776	-	155.6	0	0	
	家庭用ミシン合計	0	2,174	131	2,823	595	1,261	0	0	26,784	113,384	83,979	329,632	85.8	77.5	62,450	189,310	
工業用ミシン	自動式 単針直線(織物用)	2	3,480	0	0	6	360	4	2,193	1,985	7,179	4,565	103,726	242.7	52.0	0	0	
	自動式 単針直線(その他)	0	0	0	0	0	0	0	0	0	0	0	0	-	-	0	0	
	自動式 オーバーロック	1	1,550	0	0	10	3,555	0	0	55	523	1,358	114,937	68.3	45.5	0	0	
	自動式 その他	43	44,265	2	2,358	61	61,879	4	1,351	235	1,662	3,993	3,895,350	58.7	60.0	275	1,909	
	計	46	49,295	2	2,358	77	65,794	8	3,544	2,275	9,364	9,916	4,114,013	92.9	59.2	275	1,909	
	その他 単針直線(織物用)	988	9,123	37	296	5	450	0	0	0	0	5,029	314,884	66.0	72.5	0	0	
	その他 単針直線(その他)	529	78,152	0	0	0	0	0	0	0	0	2,838	471,049	159.6	227.4	0	0	
	その他 オーバーロック	743	23,223	82	2,464	0	0	2	386	0	0	2,828	187,125	104.4	119.8	887	5,880	
	その他 その他	4,438	408,122	193	9,727	24	17,051	448	89,035	0	0	38,322	7,433,081	77.6	79.4	2,098	43,424	
	計	6,698	518,620	312	12,487	29	17,501	450	89,421	0	0	49,017	8,406,139	79.7	82.7	2,985	49,304	
	小計	6,744	567,915	314	14,845	106	83,295	458	92,965	2,275	9,364	58,933	12,520,152	81.7	73.2	3,260	51,213	
	部品	ボビンケース(個)	103,695	13,384	241,390	18,474	150	527	6,500	2,753	0	0	722,833	110,120	127.7	128.7	22,080	2,146
		カマ(個)	72,427	80,606	43,349	62,034	3,354	21,751	32,414	49,139	0	0	1,620,308	872,180	195.9	134.5	3,633	4,973
		その他	0	88,838	0	10,831	0	78,546	0	36,163	0	0	0	2,062,689	-	115.9	0	2,348
		小計	0	182,828	0	91,339	0	100,824	0	88,055	0	0	0	3,044,989	-	121.2	0	9,467
工業用ミシン合計	6,744	750,743	314	106,184	106	184,119	458	181,020	2,275	9,364	58,933	15,565,141	81.7	79.3	3,260	60,680		
針(千本)	49,740	283,720	0	0	22	712	47,092	391,072	0	0	300,356	1,991,108	83.4	88.2	11,165	69,382		
テーブル及びカバー	0	1,097	0	0	0	0	0	0	0	0	0	84,980	-	188.6	0	0		
総計(ミシン合計)	6,744	567,915	445	15,508	701	84,556	458	92,965	29,059	122,748	142,912	12,807,008	84.1	73.2	65,710	240,523		
総計	6,744	1,037,734	445	109,007	701	186,092	458	572,092	29,059	122,748	142,912	17,970,861	84.1	80.4	65,710	319,372		

		イラク		サウジアラビア		クウェート		カタール		オマーン		イスラエル		ヨルダン		アラブ首長国連邦		
		数量	金額	数量	金額	数量	金額	数量	金額	数量	金額	数量	金額	数量	金額	数量	金額	
家庭用シ	ジグザグ縫(電子速度調整式)	1,656	9,354	0	0	0	0	0	0	11	3,558	0	0	0	0	28,148	166,985	
	ジグザグ縫(その他)	0	0	0	0	0	0	0	0	0	0	0	0	0	0	32,085	229,979	
	その他	1,034	3,488	0	0	0	0	0	0	0	0	235	9,429	0	0	74,424	365,473	
	小計	2,690	12,842	0	0	0	0	0	0	11	3,558	235	9,429	0	0	134,657	762,437	
	家庭用ミシンのもの	0	0	0	1,755	0	443	0	0	0	0	0	0	0	0	0	17,094	
	家庭用ミシン合計	2,690	12,842	0	1,755	0	443	0	0	11	3,558	235	9,429	0	0	134,657	779,531	
工業用ミシン	自動式 単針直線(織物用)	0	0	0	0	0	0	0	0	0	0	0	0	0	0	6,474	39,469	
	自動式 単針直線(その他)	0	0	0	0	0	0	0	0	0	0	0	0	0	0	0	0	
	自動式 オーバーロック	0	0	0	0	0	0	0	0	0	0	0	0	0	0	3,388	20,103	
	自動式 その他	0	0	0	0	0	0	0	0	0	0	0	0	2	4,912	1,600	16,328	
	計	0	0	0	0	0	0	0	0	0	0	0	0	2	4,912	11,462	75,900	
	その他 単針直線(織物用)	0	0	0	0	0	0	0	0	0	0	0	0	0	0	785	5,856	
	その他 単針直線(その他)	0	0	0	0	0	0	0	0	0	0	0	0	0	0	167	1,710	
	その他 オーバーロック	0	0	1	707	0	0	0	0	0	0	0	0	0	0	1,566	11,320	
	その他 その他	0	0	0	0	0	0	0	0	0	0	8	925	0	0	1,065	133,533	
	計	0	0	1	707	0	0	0	0	0	0	8	925	0	0	3,583	152,419	
	小計	0	0	1	707	0	0	0	0	0	0	8	925	2	4,912	15,045	228,319	
	部品	ボビンケース(個)	0	0	0	0	0	0	0	0	0	0	0	0	0	0	35,500	4,161
		カマ(個)	0	0	1,266	1,875	0	0	0	0	14	400	0	0	795	1,114	7,230	5,446
		その他	0	0	0	7,871	0	0	0	3,112	0	672	0	260	0	519	0	37,023
		小計	0	0	0	9,746	0	0	0	3,112	0	1,072	0	260	0	1,633	0	46,630
工業用ミシン合計	0	0	1	10,453	0	0	0	3,112	0	1,072	8	1,185	2	6,545	15,045	274,949		
針(千本)	0	0	340	1,826	0	0	0	0	1	300	0	0	0	0	2,667	19,368		
テーブル及びカバー	0	0	0	0	0	0	0	0	0	0	0	0	0	0	0	1,850		
総計(ミシン合計)	2,690	12,842	1	707	0	0	0	0	11	3,558	243	10,354	2	4,912	149,702	990,756		
総計	2,690	12,842	1	14,034	0	443	0	3,112	11	4,930	243	10,614	2	6,545	149,702	1,075,698		

	イエメン	中近東1~12月計	対前年同期比	ノルウェー	スウェーデン	デンマーク	イギリス	オランダ
--	------	-----------	--------	-------	--------	-------	------	------

		数量	金額	数量	金額	数量	金額	数量	金額	数量	金額	数量	金額	数量	金額	数量	金額	
家庭用	ジグザグ縫(電子速度調整式)	0	0	60,329	210,339	162.0	146.0	0	0	0	0	0	0	55	15,501	40	12,043	
	ジグザグ縫(その他)	0	0	48,092	325,919	97.3	98.9	0	0	0	0	0	0	4	1,169	0	0	
	その他	0	0	91,622	441,318	135.2	132.9	1,062	46,565	0	0	1	258	0	0	841	35,823	
	小計	0	0	200,043	977,576	129.5	121.3	1,062	46,565	0	0	1	258	59	16,670	881	47,866	
	家庭用ミシンのもの	0	0	0	19,292	-	590.7	0	208	0	0	0	0	0	0	0	0	
家庭用ミシン合計		0	0	200,043	996,868	129.5	123.2	1,062	46,773	0	0	1	258	59	16,670	881	47,866	
工業用	自動式 単針直線(織物用)	0	0	6,474	39,469	1,187.9	1,057.6	0	0	0	0	0	0	0	0	0	0	
	自動式 単針直線(その他)	0	0	0	0	-	-	0	0	0	0	0	0	0	0	0	0	
	自動式 オーバーロック	0	0	3,388	20,103	313.4	331.6	0	0	0	0	0	0	0	0	0	0	
	自動式 その他	0	0	1,877	23,149	534.8	146.7	0	0	0	0	0	0	2	539	13	28,001	
	計	0	0	11,739	82,721	593.8	323.5	0	0	0	0	0	0	2	539	13	28,001	
	その他 単針直線(織物用)	0	0	785	5,856	139.4	124.8	0	0	0	0	0	0	28	7,657	24	3,534	
	その他 単針直線(その他)	0	0	167	1,710	115.2	123.1	0	0	0	0	0	0	0	0	5	767	
	その他 オーバーロック	0	0	2,454	17,907	309.5	356.6	115	10,465	0	0	0	0	94	18,579	89	8,350	
	その他 その他	0	0	3,171	177,882	133.0	252.9	1	444	0	0	0	0	44	7,418	240	65,770	
	計	0	0	6,577	203,355	169.3	249.7	116	10,909	0	0	0	0	166	33,654	358	78,421	
	小計	0	0	18,316	286,076	312.5	267.3	116	10,909	0	0	0	0	168	34,193	371	106,422	
	部品																	
		ボビンケース(個)	0	0	57,580	6,307	73.5	59.1	0	0	0	0	0	0	5,999	2,009	0	0
		カマ(個)	0	0	12,938	13,808	86.7	103.2	0	0	39	384	0	0	1,234	4,624	291	1,830
		その他	0	0	0	51,805	-	93.1	0	0	0	415	0	263	0	27,489	0	13,542
	小計	0	0	0	71,920	-	90.3	0	0	0	799	0	263	0	34,122	0	15,372	
工業用ミシン合計		0	0	18,316	357,996	312.5	191.7	116	10,909	0	799	0	263	168	68,315	371	121,794	
針(千本)		1,643	10,047	15,816	100,923	91.3	84.1	0	0	0	0	0	0	209	2,236	2	380	
テーブル及びカバー		0	0	0	1,850	-	-	0	0	0	0	0	0	0	0	0	0	
総計(ミシン合計)		0	0	218,359	1,263,652	136.2	138.4	1,178	57,474	0	0	1	258	227	50,863	1,252	154,288	
総計		0	10,047	218,359	1,457,637	136.2	130.6	1,178	57,682	0	799	1	521	227	87,221	1,252	170,040	

		ベルギー		フランス		ドイツ		スイス		ポルトガル		スペイン		イタリア		ポーランド		
		数量	金額	数量	金額	数量	金額	数量	金額	数量	金額	数量	金額	数量	金額	数量	金額	
家庭用	ジグザグ縫(電子速度調整式)	0	0	0	0	0	0	0	0	0	0	0	0	0	0	0	0	
	ジグザグ縫(その他)	0	0	0	0	0	0	0	0	0	0	0	0	0	0	0	0	
	その他	0	0	0	0	8,875	401,756	0	0	0	0	0	0	139	7,525	0	0	
	小計	0	0	0	0	8,875	401,756	0	0	0	0	0	0	139	7,525	0	0	
	家庭用ミシンのもの	0	0	0	0	0	5,666	0	0	0	0	0	0	0	0	0	0	
家庭用ミシン合計		0	0	0	0	8,875	407,422	0	0	0	0	0	0	139	7,525	0	0	
工業用	自動式 単針直線(織物用)	0	0	0	0	0	0	0	0	0	0	0	0	0	0	0	0	
	自動式 単針直線(その他)	0	0	0	0	0	0	0	0	0	0	0	0	0	0	0	0	
	自動式 オーバーロック	0	0	0	0	340	16,861	0	0	0	0	0	0	0	0	4	3,057	
	自動式 その他	0	0	396	432,513	530	130,248	0	0	1	2,583	0	0	4	6,615	575	1,060,584	
	計	0	0	396	432,513	870	147,109	0	0	1	2,583	0	0	4	6,615	579	1,063,641	
	その他 単針直線(織物用)	0	0	0	0	17	581	0	0	0	0	0	0	0	0	1,013	148,206	
	その他 単針直線(その他)	0	0	0	0	3	624	0	0	0	0	1	445	0	0	1,047	152,047	
	その他 オーバーロック	0	0	0	0	2,511	372,215	0	0	0	0	0	0	59	7,187	0	0	
	その他 その他	117	13,527	9	2,135	1,755	341,238	2	608	0	0	0	0	458	83,607	2,152	585,496	
	計	117	13,527	9	2,135	4,286	714,658	2	608	0	0	1	445	517	90,794	4,212	885,749	
	小計	117	13,527	405	434,648	5,156	861,767	2	608	1	2,583	1	445	521	97,409	4,791	1,949,390	
	部品																	
		ボビンケース(個)	2,706	695	2,920	5,020	15,636	29,622	0	0	1,000	355	0	0	52,704	27,066	10,467	11,691
		カマ(個)	247	1,031	2,457	6,623	15,769	50,446	0	0	490	1,648	1,260	1,878	4,387	14,628	10,498	36,373
		その他	0	12,954	0	74,418	0	152,578	0	7,669	0	1,429	0	6,320	0	34,026	0	187,611
	小計	0	14,680	0	86,061	0	232,646	0	7,669	0	3,432	0	8,198	0	75,720	0	235,675	
工業用ミシン合計		117	28,207	405	520,709	5,156	1,094,413	2	8,277	1	6,015	1	8,643	521	173,129	4,791	2,185,065	
針(千本)		93	4,374	76	368	11,782	94,594	208	1,421	0	0	28	502	9	2,225	150	653	
テーブル及びカバー		0	0	0	0	0	0	0	0	0	0	0	0	0	0	0	0	
総計(ミシン合計)		117	13,527	405	434,648	14,031	1,263,523	2	608	1	2,583	1	445	660	104,934	4,791	1,949,390	
総計		117	32,581	405	521,077	14,031	1,596,429	2	9,698	1	6,015	1	9,145	660	182,879	4,791	2,185,718	

		ロシア		オーストリア		ハンガリー		ギリシャ		ルーマニア		ブルガリア		トルコ		エストニア		
		数量	金額	数量	金額	数量	金額	数量	金額	数量	金額	数量	金額	数量	金額	数量	金額	
家庭用 シン	ジグザグ縫(電子速度調整式)	0	0	0	0	0	0	0	0	0	0	0	0	0	0	0	0	
	ジグザグ縫(その他)	0	0	0	0	0	0	0	0	0	0	0	0	25	218	220	19,360	
	その他	0	0	0	0	0	0	0	0	9	489	0	0	0	0	0	0	
	小計	0	0	0	0	0	0	0	0	9	489	0	0	25	218	220	19,360	
	家庭用ミシンのもの	0	0	0	0	0	0	0	0	0	0	0	0	0	235	0	1,098	
	家庭用ミシン合計	0	0	0	0	0	0	0	0	9	489	0	0	25	453	220	20,458	
工業用 シン	自動式 単針直線(織物用)	5	269	0	0	0	0	0	0	6	247	0	0	0	0	0	0	
	自動式 単針直線(その他)	0	0	0	0	0	0	0	0	0	0	0	0	0	0	0	0	
	自動式 オーバーロック	0	0	0	0	0	0	0	0	7	579	0	0	5	2,228	0	0	
	自動式 その他	123	12,791	0	0	0	0	0	0	1	27,981	0	0	170	183,282	0	0	
	計	128	13,060	0	0	0	0	0	0	14	28,807	0	0	175	185,510	0	0	
	その他 単針直線(織物用)	0	0	0	0	0	0	0	0	0	0	0	0	233	34,693	0	0	
	その他 単針直線(その他)	2	683	0	0	0	0	0	0	0	0	0	0	10	1,298	0	0	
	その他 オーバーロック	12	2,248	0	0	0	0	0	0	6	488	0	0	674	82,211	0	0	
	その他 その他	209	30,054	27	7,610	0	0	0	0	0	0	0	0	4,201	611,351	0	0	
	計	223	32,985	27	7,610	0	0	0	0	6	488	0	0	5,118	729,553	0	0	
	小計	351	46,045	27	7,610	0	0	0	0	20	29,295	0	0	5,293	915,063	0	0	
	部品	ボビンケース(個)	0	0	0	0	0	0	2,076	338	1,897	1,293	0	0	134,040	38,960	0	0
		カマ(個)	0	0	204	922	87	467	112	508	1,351	4,799	80	283	54,499	104,468	0	0
		その他	0	2,943	0	997	0	0	0	1,712	0	34,134	0	320	0	80,395	0	1,278
		小計	0	2,943	0	1,919	0	467	0	2,558	0	40,226	0	603	0	223,823	0	1,278
工業用ミシン合計	351	48,988	27	9,529	0	467	0	2,558	20	69,521	0	603	5,293	1,138,886	0	1,278		
針(千本)	0	0	0	0	0	0	0	0	0	0	0	0	2,837	20,194	0	0		
テーブル及びカバー	0	0	0	0	0	0	0	0	0	0	0	0	0	213	0	0		
総計(ミシン合計)	351	46,045	27	7,610	0	0	0	0	29	29,784	0	0	5,318	915,281	220	19,360		
総計	351	48,988	27	9,529	0	467	0	2,558	29	70,010	0	603	5,318	1,159,746	220	21,736		

		リトアニア		ウクライナ		ベラルーシ		モルドバ		チェコ		アイスランド		セルビア		アゼルバイジャン		
		数量	金額	数量	金額	数量	金額	数量	金額	数量	金額	数量	金額	数量	金額	数量	金額	
家庭用 シン	ジグザグ縫(電子速度調整式)	0	0	0	0	0	0	0	0	0	0	0	0	0	0	0	0	
	ジグザグ縫(その他)	0	0	0	0	0	0	0	0	0	0	0	0	0	0	0	0	
	その他	220	9,522	0	0	0	0	0	0	398	16,171	0	0	0	0	0	0	
	小計	220	9,522	0	0	0	0	0	0	398	16,171	0	0	0	0	0	0	
	家庭用ミシンのもの	0	0	0	0	0	0	0	0	0	0	0	0	0	0	0	0	
	家庭用ミシン合計	220	9,522	0	0	0	0	0	0	398	16,171	0	0	0	0	0	0	
工業用 シン	自動式 単針直線(織物用)	0	0	0	0	1	7,479	0	0	0	0	0	0	0	0	0	0	
	自動式 単針直線(その他)	0	0	0	0	0	0	0	0	0	0	0	0	0	0	0	0	
	自動式 オーバーロック	0	0	0	0	0	0	0	0	0	0	6	298	0	0	0	0	
	自動式 その他	2	6,460	0	0	0	0	0	0	0	0	0	0	0	0	0	0	
	計	2	6,460	0	0	1	7,479	0	0	0	0	6	298	0	0	0	0	
	その他 単針直線(織物用)	0	0	0	0	0	0	0	0	0	0	0	0	0	0	0	0	
	その他 単針直線(その他)	0	0	0	0	0	0	0	0	0	0	0	0	0	0	0	0	
	その他 オーバーロック	135	22,511	0	0	0	0	0	0	4	364	0	0	0	0	0	0	
	その他 その他	73	24,569	0	0	0	0	0	0	0	0	0	0	0	0	20	4,496	
	計	208	47,080	0	0	0	0	0	0	4	364	0	0	0	0	20	4,496	
	小計	210	53,540	0	0	1	7,479	0	0	4	364	6	298	0	0	20	4,496	
	部品	ボビンケース(個)	0	0	0	0	0	0	0	0	0	0	0	0	0	0	0	0
		カマ(個)	52	221	0	0	761	4,012	0	0	144	1,062	0	0	189	737	0	0
		その他	0	14,885	0	362	0	5,849	0	1,565	0	1,534	0	0	0	2,805	0	997
		小計	0	15,106	0	362	0	9,861	0	1,565	0	2,596	0	0	0	3,542	0	997
工業用ミシン合計	210	68,646	0	362	1	17,340	0	1,565	4	2,960	6	298	0	3,542	20	5,493		
針(千本)	0	0	0	0	0	0	0	0	0	0	0	0	0	0	0	0		
テーブル及びカバー	0	0	0	0	0	0	0	0	0	0	0	0	0	0	0	0		
総計(ミシン合計)	430	63,062	0	0	1	7,479	0	0	402	16,535	6	298	0	0	20	4,496		
総計	430	78,168	0	362	1	17,340	0	1,565	402	19,131	6	298	0	3,542	20	5,493		

		カザフスタン		ウズベキスタン		ヨーロッパ1~12月計		対前年同期比		カナダ		アメリカ合衆国		北米1~12月計		対前年同期比		
		数量	金額	数量	金額	数量	金額	数量	金額	数量	金額	数量	金額	数量	金額	数量	金額	
家庭用 シン	ジグザグ縫(電子速度調整式)	0	0	0	0	95	27,544	32.0	41.0	105	31,221	851	257,562	956	288,783	56.6	66.7	
	ジグザグ縫(その他)	0	0	0	0	249	20,747	249.0	231.3	0	0	0	0	0	0	-	-	
	その他	0	0	0	0	11,545	518,109	115.6	109.8	0	0	11,277	714,426	11,277	714,426	110.9	110.8	
	小計	0	0	0	0	11,889	566,400	114.5	103.4	105	31,221	12,128	971,988	12,233	1,003,209	103.1	93.1	
	家庭用ミシンのもの	0	0	0	0	0	7,207	-	26.1	0	304	0	79,419	0	79,723	-	133.0	
	家庭用ミシン合計	0	0	0	0	11,889	573,607	114.5	99.7	105	31,525	12,128	1,051,407	12,233	1,082,932	103.1	95.2	
工業用 シン	自動式 単針直線(織物用)	0	0	0	0	12	7,995	171.4	139.4	0	0	5	13,592	5	13,592	26.3	48.9	
	自動式 単針直線(その他)	0	0	0	0	0	0	-	-	0	0	0	0	0	0	-	-	
	自動式 オーバーロック	0	0	0	0	362	23,023	11.2	12.1	1,440	72,320	15	36,364	1,455	108,684	86.3	114.2	
	自動式 その他	0	0	0	0	1,817	1,891,597	101.3	112.6	0	0	915	1,731,201	915	1,731,201	105.8	146.8	
	計	0	0	0	0	2,191	1,922,615	43.6	102.5	1,440	72,320	935	1,781,157	2,375	1,853,477	92.4	142.3	
	その他 単針直線(織物用)	0	0	0	0	1,315	194,671	65.8	66.6	0	0	1,733	169,031	1,733	169,031	98.2	68.4	
	その他 単針直線(その他)	0	0	0	0	1,068	155,864	251.9	141.9	0	0	3,258	581,538	3,258	581,538	99.4	109.6	
	その他 オーバーロック	0	0	0	0	3,699	524,618	168.4	141.9	0	0	1,325	289,615	1,325	289,615	52.2	64.6	
	その他 その他	0	0	141	31,084	9,449	1,809,407	123.2	128.1	1	587	4,499	1,251,920	4,500	1,252,507	80.2	84.8	
	計	0	0	141	31,084	15,531	2,684,560	126.4	122.9	1	587	10,815	2,292,104	10,816	2,292,691	82.0	84.8	
	小計	0	0	141	31,084	17,722	4,607,175	102.3	113.5	1,441	72,907	11,750	4,073,261	13,191	4,146,168	83.7	103.5	
	部品	ボビンケース(個)	0	0	0	0	229,445	117,049	128.6	106.4	710	245	159,202	110,112	159,912	110,357	109.7	122.6
		カマ(個)	0	0	0	0	94,151	236,944	96.6	92.5	0	0	111,307	314,398	111,307	314,398	118.5	106.9
		その他	0	0	0	0	0	668,490	-	109.7	0	9,011	0	1,246,339	0	1,255,350	-	107.0
		小計	0	0	0	0	0	1,022,483	-	104.8	0	9,256	0	1,670,849	0	1,680,105	-	107.9
	工業用ミシン合計	0	0	141	31,084	17,722	5,629,658	102.3	111.8	1,441	82,163	11,750	5,744,110	13,191	5,826,273	83.7	104.8	
	針(千本)	25	329	0	0	15,419	127,276	89.1	89.6	0	0	2,889	58,768	2,889	58,768	94.6	93.8	
	テーブル及びカバー	0	0	0	0	0	213	-	-	0	0	0	11,711	0	11,711	-	136.9	
	総計(ミシン合計)	0	0	141	31,084	29,611	5,173,575	106.9	112.3	1,546	104,128	23,878	5,045,249	25,424	5,149,377	92.0	101.3	
	総計	0	329	141	31,084	29,611	6,330,754	106.9	110.1	1,546	113,688	23,878	6,865,996	25,424	6,979,684	92.0	103.1	

		メキシコ		グアテマラ		ホンジュラス		エルサルバドル		ニカラグア		ジャマイカ		ドミニカ共和国		ドミニカ		
		数量	金額	数量	金額	数量	金額	数量	金額	数量	金額	数量	金額	数量	金額	数量	金額	
家庭用 シン	ジグザグ縫(電子速度調整式)	0	0	0	0	0	0	0	0	0	0	0	0	0	0	0	0	
	ジグザグ縫(その他)	0	0	0	0	0	0	0	0	0	0	0	0	0	0	0	0	
	その他	0	0	0	0	0	0	0	0	0	0	0	0	0	0	0	0	
	小計	0	0	0	0	0	0	0	0	0	0	0	0	0	0	0	0	
	家庭用ミシンのもの	0	353	0	0	0	482	0	0	0	0	0	0	0	0	0	0	
	家庭用ミシン合計	0	353	0	0	0	482	0	0	0	0	0	0	0	0	0	0	
工業用 シン	自動式 単針直線(織物用)	10	16,249	0	0	0	0	0	0	0	0	0	0	0	0	0	0	
	自動式 単針直線(その他)	0	0	0	0	0	0	0	0	0	0	0	0	0	0	0	0	
	自動式 オーバーロック	1	6,010	0	0	0	0	0	0	0	0	0	0	0	0	0	0	
	自動式 その他	93	49,649	0	0	0	0	0	0	0	0	0	0	0	0	0	0	
	計	104	71,908	0	0	0	0	0	0	0	0	0	0	0	0	0	0	
	その他 単針直線(織物用)	25	8,663	0	0	0	0	0	0	0	0	0	0	0	0	0	0	
	その他 単針直線(その他)	0	0	0	0	0	0	0	0	0	0	0	0	0	0	0	0	
	その他 オーバーロック	0	0	0	0	0	0	0	0	0	0	0	0	0	0	0	0	
	その他 その他	1,611	135,927	0	0	30	10,509	0	0	0	0	0	0	3	397	0	0	
	計	1,636	144,590	0	0	30	10,509	0	0	0	0	0	0	3	397	0	0	
	小計	1,740	216,498	0	0	30	10,509	0	0	0	0	0	0	3	397	0	0	
	部品	ボビンケース(個)	85,941	12,296	0	0	300	480	0	0	0	0	1,000	225	2,100	368	0	0
		カマ(個)	11,942	33,362	0	0	2,305	4,492	429	921	36	423	0	0	130	565	0	0
		その他	0	83,760	0	248	0	164,613	0	23,001	0	1,665	0	0	0	8,268	0	2,197
		小計	0	129,418	0	248	0	169,585	0	23,922	0	2,088	0	225	0	9,201	0	2,197
	工業用ミシン合計	1,740	345,916	0	248	30	180,094	0	23,922	0	2,088	0	225	3	9,598	0	2,197	
	針(千本)	0	0	0	0	0	0	0	0	0	0	150	1,028	0	0	0	0	
	テーブル及びカバー	0	0	0	0	0	0	0	0	0	0	0	0	0	0	0	0	
	総計(ミシン合計)	1,740	216,498	0	0	30	10,509	0	0	0	0	0	0	3	397	0	0	
	総計	1,740	346,269	0	248	30	180,576	0	23,922	0	2,088	0	1,253	3	9,598	0	2,197	

		ハイチ		英領アンギラ		中米1~12月計		対前年同期比		コロンビア		エクアドル		ペルー		チリ	
		数量	金額	数量	金額	数量	金額	数量	金額	数量	金額	数量	金額	数量	金額	数量	金額
家庭用	ジグザグ縫(電子速度調整式)	0	0	0	0	0	0	-	-	0	0	0	0	0	0	0	0
	ジグザグ縫(その他)	0	0	0	0	0	0	-	-	0	0	0	0	0	0	0	0
	その他	0	0	0	0	0	0	-	-	0	0	0	0	941	2,959	151	358
	小計	0	0	0	0	0	0	-	-	0	0	0	0	941	2,959	151	358
	家庭用ミシンのもの	0	0	0	0	0	835	-	92.3	0	0	0	0	0	0	0	426
	家庭用ミシン合計	0	0	0	0	0	835	-	92.3	0	0	0	0	941	2,959	151	784
工業用	自動式 単針直線(織物用)	0	0	0	0	10	16,249	1,000.0	799.7	0	0	0	0	0	0	0	0
	自動式 単針直線(その他)	0	0	0	0	0	0	-	-	0	0	0	0	0	0	0	0
	自動式 オーバーロック	0	0	0	0	1	6,010	-	-	0	0	0	0	0	0	0	0
	自動式 その他	0	0	0	0	93	49,649	104.5	32.1	5	28,120	0	0	0	0	0	0
	計	0	0	0	0	104	71,908	115.6	45.9	5	28,120	0	0	0	0	0	0
	その他 単針直線(織物用)	0	0	0	0	50	17,326	-	-	0	0	0	0	0	0	0	0
	その他 単針直線(その他)	0	0	0	0	0	0	0.0	0.0	0	0	1	307	0	0	0	0
	その他 オーバーロック	0	0	0	0	0	0	-	-	0	0	0	0	20	1,024	0	0
	その他 その他	8	12,800	4	1,200	1,656	160,833	106.7	69.8	272	29,153	364	26,053	1,284	105,566	44	5,230
	計	8	12,800	4	1,200	1,681	169,496	106.0	68.2	272	29,153	365	26,360	1,304	106,590	44	5,230
小計	8	12,800	4	1,200	1,785	241,404	106.5	59.6	277	57,273	365	26,360	1,304	106,590	44	5,230	
部品	ボビンケース(個)	0	0	0	0	89,341	13,369	99.1	100.6	7,777	1,106	0	0	8,722	2,289	0	0
	カマ(個)	0	0	0	0	14,842	39,763	88.9	91.0	1,330	3,580	0	0	6,577	15,159	186	559
	その他	0	8,484	0	0	0	292,236	-	123.8	0	12,608	0	216	0	8,766	0	1,072
	小計	0	8,484	0	0	0	345,368	-	117.9	0	17,294	0	216	0	26,214	0	1,631
	工業用ミシン合計	8	21,284	4	1,200	1,785	586,772	106.5	84.1	277	74,567	365	26,576	1,304	132,804	44	6,861
	針(千本)	0	0	0	0	150	1,028	29.1	28.6	0	0	0	0	0	0	83	1,662
	テーブル及びカバー	0	0	0	0	0	0	-	-	0	0	0	0	0	0	0	0
	総計(ミシン合計)	8	12,800	4	1,200	1,785	241,404	106.5	59.6	277	57,273	365	26,360	2,245	109,549	195	5,588
	総計	8	21,284	4	1,200	1,785	588,635	106.5	83.8	277	74,567	365	26,576	2,245	135,763	195	9,307

		ブラジル		パラグアイ		ウルグアイ		アルゼンチン		南米1~12月計		対前年同期比		モロッコ		チュニジア	
		数量	金額	数量	金額	数量	金額	数量	金額	数量	金額	数量	金額	数量	金額	数量	金額
家庭用	ジグザグ縫(電子速度調整式)	0	0	0	0	0	0	0	0	0	0	-	-	0	0	0	0
	ジグザグ縫(その他)	0	0	0	0	0	0	0	0	0	0	-	-	0	0	0	0
	その他	0	0	0	0	0	0	0	0	1,092	3,317	-	-	0	0	0	0
	小計	0	0	0	0	0	0	0	0	1,092	3,317	-	-	0	0	0	0
	家庭用ミシンのもの	0	4,018	0	0	0	0	0	249	0	4,693	-	331.4	0	0	0	0
	家庭用ミシン合計	0	4,018	0	0	0	0	0	249	1,092	8,010	-	565.7	0	0	0	0
工業用	自動式 単針直線(織物用)	0	0	0	0	0	0	0	0	0	0	-	-	0	0	0	0
	自動式 単針直線(その他)	0	0	0	0	0	0	0	0	0	0	-	-	0	0	0	0
	自動式 オーバーロック	0	0	0	0	0	0	0	0	0	0	-	-	0	0	0	0
	自動式 その他	4	28,600	0	0	0	0	2	3,316	11	60,036	183.3	278.2	0	0	0	0
	計	4	28,600	0	0	0	0	2	3,316	11	60,036	183.3	278.2	0	0	0	0
	その他 単針直線(織物用)	0	0	0	0	0	0	0	0	0	0	-	-	0	0	0	0
	その他 単針直線(その他)	0	0	0	0	0	0	0	0	1	307	-	-	0	0	1	759
	その他 オーバーロック	2	392	0	0	0	0	0	0	22	1,416	-	-	0	0	0	0
	その他 その他	289	37,851	6	638	0	0	11	4,168	2,270	208,659	156.0	161.7	0	0	0	0
	計	291	38,243	6	638	0	0	11	4,168	2,293	210,382	157.6	163.0	0	0	1	759
小計	295	66,843	6	638	0	0	13	7,484	2,304	270,418	157.7	179.5	0	0	1	759	
部品	ボビンケース(個)	20,562	6,430	0	0	255	1,307	0	0	37,316	11,132	300.7	275.4	2,015	613	0	0
	カマ(個)	14,468	29,559	0	0	220	2,302	1,398	5,091	24,179	56,250	242.7	195.1	2,099	4,497	1,772	6,104
	その他	0	39,148	0	258	0	6,451	0	307	0	68,826	-	162.9	0	19,391	0	16,106
	小計	0	75,137	0	258	0	10,060	0	5,398	0	136,208	-	181.3	0	24,501	0	22,210
	工業用ミシン合計	295	141,980	6	896	0	10,060	13	12,882	2,304	406,626	157.7	180.1	0	24,501	1	22,969
	針(千本)	6	584	0	0	0	0	0	0	89	2,246	38.9	93.2	0	0	0	0
	テーブル及びカバー	0	0	0	0	0	0	0	0	0	0	-	-	0	0	0	0
	総計(ミシン合計)	295	66,843	6	638	0	0	13	7,484	3,396	273,735	232.4	181.7	0	0	1	759
	総計	295	146,582	6	896	0	10,060	13	13,131	3,396	416,882	232.4	181.6	0	24,501	1	22,969

		エジプト		ナイジェリア		エチオピア		ケニヤ		ウガンダ		モーリシャス		南アフリカ		レソト		
		数量	金額	数量	金額	数量	金額	数量	金額	数量	金額	数量	金額	数量	金額	数量	金額	
家庭用	ジグザグ縫(電子速度調整式)	0	0	81	359	0	0	67	268	0	0	0	0	0	0	0	0	0
	ジグザグ縫(その他)	0	0	240	477	0	0	0	0	225	691	0	0	0	0	0	0	0
	その他	0	0	313	2,384	0	0	0	0	700	1,615	0	0	61	2,741	0	0	0
	小計	0	0	634	3,220	0	0	67	268	925	2,306	0	0	61	2,741	0	0	0
	家庭用ミシンのもの	0	0	0	0	0	0	0	0	0	0	0	0	0	0	0	0	0
	家庭用ミシン合計	0	0	634	3,220	0	0	67	268	925	2,306	0	0	61	2,741	0	0	0
工業用	自動式 単針直線(織物用)	0	0	0	0	0	0	0	0	588	1,992	0	0	0	0	0	0	0
	自動式 単針直線(その他)	0	0	0	0	0	0	0	0	0	0	0	0	0	0	0	0	0
	自動式 オーバーロック	0	0	0	0	0	0	0	0	0	0	0	0	0	0	0	0	0
	自動式 その他	0	0	0	0	0	0	0	0	0	0	0	0	0	1	258	5	8,363
	計	0	0	0	0	0	0	0	0	588	1,992	0	0	1	258	5	8,363	0
	その他 単針直線(織物用)	835	9,502	0	0	0	0	0	0	0	0	0	0	0	0	0	0	0
	その他 単針直線(その他)	0	0	0	0	0	0	0	0	0	0	0	0	0	0	0	0	0
	その他 オーバーロック	436	9,303	0	0	18	4,385	0	0	0	0	0	0	21	1,972	0	0	0
	その他 その他	1,338	38,083	0	0	10	2,267	27	4,856	0	0	8	2,944	9	4,138	0	0	0
	計	2,609	56,888	0	0	28	6,652	27	4,856	0	0	8	2,944	30	6,110	0	0	0
小計	2,609	56,888	0	0	28	6,652	27	4,856	588	1,992	8	2,944	31	6,368	5	8,363	0	
部品	ボビンケース(個)	0	0	0	0	0	0	0	0	0	0	0	0	0	0	0	0	0
	カマ(個)	3,962	6,171	0	0	0	0	0	0	0	0	232	1,119	826	2,455	0	0	0
	その他	0	11,635	0	0	0	355	0	524	0	0	0	2,184	0	4,098	0	0	0
	小計	0	17,806	0	0	0	355	0	524	0	0	0	3,303	0	6,553	0	0	0
	工業用ミシン合計	2,609	74,694	0	0	28	7,007	27	5,380	588	1,992	8	6,247	31	12,921	5	8,363	0
	針(千本)	300	1,830	0	0	0	0	0	0	0	0	0	0	28	600	0	0	0
	テーブル及びカバー	0	346	0	0	0	226	0	0	0	0	0	0	0	0	0	0	0
	総計(ミシン合計)	2,609	56,888	634	3,220	28	6,652	94	5,124	1,513	4,298	8	2,944	92	9,109	5	8,363	0
	総計	2,609	76,870	634	3,220	28	7,233	94	5,648	1,513	4,298	8	6,247	92	16,262	5	8,363	0

		ガーナ		アフリカ1~12月計		対前年同期比		オーストラリア		ニュージーランド		フィジー		仏領ポリネシア		大洋州1~12月計	
		数量	金額	数量	金額	数量	金額	数量	金額	数量	金額	数量	金額	数量	金額	数量	金額
家庭用	ジグザグ縫(電子速度調整式)	0	0	148	627	148.0	129.3	65	20,843	0	0	0	0	0	0	65	20,843
	ジグザグ縫(その他)	0	0	465	1,168	28.3	20.1	0	0	0	0	0	0	0	0	0	0
	その他	0	0	1,074	6,740	336.7	168.6	811	40,274	315	13,895	0	0	20	820	1,146	54,989
	小計	0	0	1,687	8,535	81.9	82.8	876	61,117	315	13,895	0	0	20	820	1,211	75,832
	家庭用ミシンのもの	0	0	0	0	-	0.0	0	1,003	0	296	0	0	0	0	0	1,299
	家庭用ミシン合計	0	0	1,687	8,535	81.9	80.1	876	62,120	315	14,191	0	0	20	820	1,211	77,131
工業用	自動式 単針直線(織物用)	0	0	588	1,992	117.6	92.9	0	0	2	767	2	10,696	0	0	4	11,463
	自動式 単針直線(その他)	0	0	0	0	-	-	0	0	0	0	0	0	0	0	0	0
	自動式 オーバーロック	0	0	0	0	-	-	0	0	1	317	0	0	0	0	1	317
	自動式 その他	0	0	6	8,621	42.9	42.7	2	915	2	1,084	0	0	0	0	4	1,999
	計	0	0	594	10,613	115.6	47.6	2	915	5	2,168	2	10,696	0	0	9	13,779
	その他 単針直線(織物用)	0	0	1,670	19,004	168.7	118.8	11	599	0	0	0	0	0	0	11	599
	その他 単針直線(その他)	0	0	1	759	-	-	0	0	2	913	0	0	0	0	2	913
	その他 オーバーロック	0	0	475	15,660	62.8	98.2	93	14,743	0	0	0	0	0	0	93	14,743
	その他 その他	1	399	1,393	52,687	64.2	48.9	26	1,982	1	230	2	1,703	0	0	29	3,915
	計	1	399	2,704	78,608	69.1	56.3	130	17,324	3	1,143	2	1,703	0	0	135	20,170
小計	1	399	3,298	89,221	74.4	55.1	132	18,239	8	3,311	4	12,399	0	0	144	33,949	
部品	ボビンケース(個)	0	0	2,015	613	145.4	121.4	0	0	0	0	0	0	0	0	0	0
	カマ(個)	0	0	8,891	20,346	225.1	160.1	186	918	0	0	0	0	0	0	186	918
	その他	0	658	0	54,951	-	102.0	0	6,612	0	215	0	0	0	0	0	6,827
	小計	0	658	0	75,910	-	113.1	0	7,530	0	215	0	0	0	0	0	7,745
	工業用ミシン合計	1	1,057	3,298	165,131	74.4	72.1	132	25,769	8	3,526	4	12,399	0	0	144	41,694
	針(千本)	0	0	328	2,430	2,981.8	138.6	69	3,354	0	0	0	0	0	0	69	3,354
	テーブル及びカバー	0	0	0	572	-	-	0	0	0	0	0	0	0	0	0	0
	総計(ミシン合計)	1	399	4,985	97,756	76.8	56.7	1,008	79,356	323	17,206	4	12,399	20	820	1,355	109,781
	総計	1	1,057	4,985	176,668	76.8	73.1	1,008	91,243	323	17,717	4	12,399	20	820	1,355	122,179

		対前年同期比		総計1～12月計		対前年同期比	
		数量	金額	数量	金額	数量	金額
家庭用 シ	ジグザグ縫(電子速度調整式)	16.4	22.7	88,769	635,692	148.9	79.3
	ジグザグ縫(その他)	-	-	72,152	427,299	79.5	87.2
	その他	95.4	85.4	151,259	1,863,259	117.9	108.8
	小計	75.8	48.5	312,180	2,926,250	112.0	97.4
	家庭用ミシンのもの	-	30.5	0	360,744	-	96.3
	家庭用ミシン合計	75.8	48.1	312,180	3,286,994	112.0	97.3
工業用 ミ シ ン	自動式 単針直線(織物用)	-	-	11,845	374,625	391.2	112.6
	自動式 単針直線(その他)	-	-	0	0	-	-
	自動式 オーバーロック	-	-	6,767	337,128	78.5	52.2
	自動式 その他	-	-	14,783	11,894,809	85.2	87.6
	計	-	-	33,395	12,606,562	115.2	86.6
	その他 単針直線(織物用)	110.0	201.0	10,194	776,620	76.5	75.4
	その他 単針直線(その他)	100.0	131.9	9,970	1,709,830	160.0	179.5
	その他 オーバーロック	89.4	171.6	14,902	1,738,180	110.2	102.5
	その他 その他	58.0	159.1	84,377	16,161,920	91.6	95.3
	計	81.3	167.5	119,443	20,386,550	95.4	98.7
	小計	86.7	281.9	152,838	32,993,112	99.1	93.7
	部品						
	ボビンケース(個)	-	-	3,348,524	699,318	115.7	117.1
	カマ(個)	251.4	147.6	3,392,245	4,492,034	174.8	135.7
	その他	-	107.2	0	7,552,174	-	109.7
小計	-	110.8	0	12,743,526	-	118.1	
	工業用ミシン合計	86.7	219.0	152,838	45,736,638	99.1	99.4
	針(千本)	84.1	63.3	471,097	3,688,176	90.9	97.5
	テーブル及びカバー	-	-	0	101,343	-	167.2
	総計(ミシン合計)	76.8	65.2	465,018	35,919,362	107.4	94.0
	総計	76.8	66.1	465,018	52,813,151	107.4	99.2

2017年 12 月 輸 入

(財務省関税局調)

(単位:台、千円、%)

	韓国		中国		台湾		香港		ベトナム		
	数量	金額	数量	金額	数量	金額	数量	金額	数量	金額	
家庭用 ミシン	完成品(頭部含む)		25,929	259,025	17,052	225,789			38,095	359,835	
	部 品			11,644		50,343				7,615	
	家 庭 用 合 計	0	0	25,929	270,669	17,052	276,132	0	0	38,095	367,450
工業用 ミシン	自動式:単針直線		82	11,951	60	2,186					
	自動式:オーバーロック		238	11,946							
	自動式:その他		59	17,685	185	21,986			13	5,419	
	自動式計	0	0	379	41,582	245	24,172	0	0	13	5,419
	その他:単針直線		233	25,339	15	352			45	3,057	
	その他:オーバーロック		73	4,641					10	442	
	その他:その他			1,014	97,525	5	606				
	その他計	0	0	1,320	127,505	20	958	0	0	55	3,499
	小 計	0	0	1,699	169,087	265	25,130	0	0	68	8,918
	部 品			5,098	352,889		86,697		976	207,160	
	工 業 用 合 計	0	5,098	1,699	521,976	265	111,827	0	976	68	216,078
針(千本)			60	265					51,358	178,635	
テーブル及びカバー		3,346		6,189		626				266	
	総 計(ミシン合計)	0	0	27,628	428,112	17,317	250,919	0	0	38,163	368,753
	総 計	0	8,444	27,628	799,099	17,317	388,585	0	976	38,163	762,429

	タイ		シンガポール		マレーシア		インド		スリランカ	
	数量	金額	数量	金額	数量	金額	数量	金額	数量	金額
家庭用 ミシン	完成品(頭部含む)	4,217	29,242							
	部 品		2,526				243			
	家 庭 用 合 計	4,217	31,768	0	0	0	243	0	0	0
工業用 ミシン	自動式:単針直線									
	自動式:オーバーロック									
	自動式:その他									
	自動式計	0	0	0	0	0	0	0	0	0
	その他:単針直線			5	1,298					
	その他:オーバーロック									
	その他:その他									
	その他計	0	0	5	1,298	0	0	0	0	0
小 計	0	0	5	1,298	0	0	0	0	0	
	部 品		263		632					206
	工 業 用 合 計	0	263	5	1,930	0	0	0	0	206
針(千本)				59	1,297			3	297	
テーブル及びカバー										
	総 計(ミシン合計)	4,217	29,242	5	1,298	0	0	0	0	0
	総 計	4,217	32,031	5	3,227	0	243	0	297	206

	ベルギー		ドイツ		イタリア		チェコ		アメリカ合衆国			
	数量	金額	数量	金額	数量	金額	数量	金額	数量	金額		
家庭用 ミシン	完成品(頭部含む) 部品											
家庭用合計	0	0	0	0	0	0	0	0	0	0		
工業用 ミシン	自動式:単針直線											
	自動式:オーバロック											
	自動式:その他											
	自動式計		0	0	9	6,597	2	8,486	2	4,381	1	661
	その他:単針直線											
	その他:オーバロック											
	その他:その他											
	その他計		0	0	3	3,428	0	0	0	0	0	0
小計		0	0	12	10,025	2	8,486	2	4,381	1	661	
部品												
工業用合計		0	0	12	10,025	2	9,208	2	4,381	1	3,238	
針(千本)												
テーブル及びカバー			653		714						2,434	
総計(ミシン合計)		0	0	12	10,025	2	8,486	2	4,381	1	661	
総計		0	653	12	10,739	2	9,208	2	4,381	1	5,672	

	マカオ		総計12月計		対前年同期比		累計1~12月計		対前年同期比			
	数量	金額	数量	金額	数量	金額	数量	金額	数量	金額		
家庭用 ミシン	完成品(頭部含む) 部品											
家庭用合計	0	4,227	85,293	950,489	90.8	106.4	809,610	9,320,368	95.0	98.7		
工業用 ミシン	自動式:単針直線											
	自動式:オーバロック											
	自動式:その他											
	自動式計		0	0	651	91,298	103.7	113.3	11,853	1,323,189	110.3	110.6
	その他:単針直線											
	その他:オーバロック											
	その他:その他											
	その他計		0	0	1,403	136,688	91.6	89.0	14,879	1,363,199	58.8	62.1
小計		0	0	2,054	227,986	95.1	97.4	26,732	2,686,388	74.2	79.2	
部品												
工業用合計		0	0	2,054	885,206	95.1	115.3	26,732	10,119,154	74.2	96.6	
針(千本)												
テーブル及びカバー				0	14,228	-	123.1	0	122,590	-	95.3	
総計(ミシン合計)		0	0	87,347	1,101,877	90.9	105.7	836,342	11,220,326	94.1	94.0	
総計		0	4,227	87,347	2,030,417	90.9	109.4	836,342	21,776,333	94.1	98.2	

2017年 1月～12月 輸入

(財務省関税局調)

(単位:台、千円、%)

		韓国		中国		台湾		香港		ベトナム	
		数量	金額	数量	金額	数量	金額	数量	金額	数量	金額
家庭用	完成品(頭部含む)	0	0	319,992	3,122,501	186,666	2,650,425	0	0	233,285	2,333,148
ミシン	部品	0	0	0	44,368	0	698,962	0	0	0	10,465
	家庭用合計	0	0	319,992	3,166,869	186,666	3,349,387	0	0	233,285	2,343,613
工業用 ミシン	自動式:単針直線	0	0	1,357	130,528	2,234	78,150	0	0	10	920
	自動式:オーバーロック	0	0	1,704	101,466	0	0	0	0	0	0
	自動式:その他	1	510	843	212,599	2,331	345,919	6	1,849	187	80,324
	自動式計	1	510	3,904	444,593	4,565	424,069	6	1,849	197	81,244
	その他:単針直線	1	399	3,558	298,027	17	1,207	0	0	145	9,975
	その他:オーバーロック	0	0	3,008	163,064	0	0	0	0	78	4,045
	その他:その他	0	0	7,756	811,950	206	19,060	0	0	38	3,542
	その他計	1	399	14,322	1,273,041	223	20,267	0	0	261	17,562
	小計	2	909	18,226	1,717,634	4,788	444,336	6	1,849	458	98,806
	部品	0	21,666	0	3,944,405	0	989,900	0	5,253	0	2,387,456
	工業用合計	2	22,575	18,226	5,662,039	4,788	1,434,236	6	7,102	458	2,486,262
	針(千本)	30	543	3,871	10,951	90	1,536	0	0	615,890	2,160,207
	テーブル及びカバー	0	27,693	0	67,026	0	8,497	0	0	0	266
	総計(ミシン合計)	2	909	338,218	4,840,135	191,454	3,094,761	6	1,849	233,743	2,431,954
	総計	2	50,811	338,218	8,906,885	191,454	4,793,656	6	7,102	233,743	6,990,348

		タイ		シンガポール		マレーシア		フィリピン		インド	
		数量	金額	数量	金額	数量	金額	数量	金額	数量	金額
家庭用	完成品(頭部含む)	69,468	425,716	0	0	0	0	0	0	186	638
ミシン	部品	0	25,893	0	744	0	243	0	336	0	0
	家庭用合計	69,468	451,609	0	744	0	243	0	336	186	638
工業用 ミシン	自動式:単針直線	0	0	0	0	0	0	0	0	0	0
	自動式:オーバーロック	0	0	0	0	0	0	0	0	0	0
	自動式:その他	2	3,864	0	0	0	0	2,970	42,325	0	0
	自動式計	2	3,864	0	0	0	0	2,970	42,325	0	0
	その他:単針直線	0	0	8	2,030	0	0	0	0	0	0
	その他:オーバーロック	0	0	0	0	0	0	0	0	0	0
	その他:その他	0	0	1	365	0	0	0	0	0	0
	その他計	0	0	9	2,395	0	0	0	0	0	0
	小計	2	3,864	9	2,395	0	0	2,970	42,325	0	0
	部品	0	3,362	0	15,700	0	275	0	11,084	0	779
	工業用合計	2	7,226	9	18,095	0	275	2,970	53,409	0	779
	針(千本)	0	0	2,171	39,555	0	0	0	0	31	993
	テーブル及びカバー	0	0	0	2,253	0	0	0	0	0	0
	総計(ミシン合計)	69,470	429,580	9	2,395	0	0	2,970	42,325	186	638
	総計	69,470	458,835	9	60,647	0	518	2,970	53,745	186	2,410

		スリランカ		デンマーク		イギリス		ベルギー		ドイツ	
		数量	金額	数量	金額	数量	金額	数量	金額	数量	金額
家庭用	完成品(頭部含む)	0	0	0	0	0	0	0	0	0	0
ミシン	部品	0	0	0	0	0	0	0	0	0	0
家庭用合計		0	0	0	0	0	0	0	0	0	0
工業用 ミシン	自動式:単針直線	0	0	0	0	1	644	0	0	22	33,832
	自動式:オーバーロック	0	0	0	0	0	0	0	0	4	12,891
	自動式:その他	0	0	1	588	11	4,438	45	43,158	37	42,221
	自動式計	0	0	1	588	12	5,082	45	43,158	63	88,944
	その他:単針直線	0	0	0	0	0	0	0	0	7	5,555
	その他:オーバーロック	0	0	0	0	0	0	3	1,654	2	212
	その他:その他	0	0	0	0	0	0	0	0	20	16,735
	その他計	0	0	0	0	0	0	3	1,654	29	22,502
小計		0	0	1	588	12	5,082	48	44,812	92	111,446
部品		0	650	0	0	0	0	0	408	0	11,618
工業用合計		0	650	1	588	12	5,082	48	45,220	92	123,064
針(千本)		0	0	0	0	0	0	0	0	0	0
テーブル及びカバー		0	0	0	0	0	380	0	653	0	5,531
総計(ミシン合計)		0	0	1	588	12	5,082	48	44,812	92	111,446
総計		0	650	1	588	12	5,462	48	45,873	92	128,595

		スイス		スペイン		イタリア		トルコ		チェコ	
		数量	金額	数量	金額	数量	金額	数量	金額	数量	金額
家庭用	完成品(頭部含む)	3	948	0	0	0	0	0	0	0	0
ミシン	部品	0	1,192	0	0	0	0	0	0	0	0
家庭用合計		3	2,140	0	0	0	0	0	0	0	0
工業用 ミシン	自動式:単針直線	0	0	0	0	4	9,393	0	0	2	624
	自動式:オーバーロック	0	0	0	0	35	80,008	0	0	0	0
	自動式:その他	0	0	0	0	18	39,306	0	0	12	25,110
	自動式計	0	0	0	0	57	128,707	0	0	14	25,734
	その他:単針直線	0	0	0	0	0	0	0	0	1	1,293
	その他:オーバーロック	0	0	0	0	5	4,314	0	0	0	0
	その他:その他	0	0	1	3,328	4	1,932	0	0	0	0
	その他計	0	0	1	3,328	9	6,246	0	0	1	1,293
小計		0	0	1	3,328	66	134,953	0	0	15	27,027
部品		0	412	0	0	0	2,476	0	341	0	362
工業用合計		0	412	1	3,328	66	137,429	0	341	15	27,389
針(千本)		0	0	0	0	0	0	0	0	27	436
テーブル及びカバー		0	675	0	0	0	0	0	0	0	375
総計(ミシン合計)		3	948	1	3,328	66	134,953	0	0	15	27,027
総計		3	3,227	1	3,328	66	137,429	0	341	15	28,200

		アメリカ合衆国		オーストラリア		ポーランド		オランダ		マカオ	
		数量	金額	数量	金額	数量	金額	数量	金額	数量	金額
家庭用 ミシン	完成品(頭部含む)	10	562	0	0	0	0	0	0	0	0
	部品	0	0	0	0	0	0	0	0	0	4,227
家庭用合計		10	562	0	0	0	0	0	0	0	4,227
工業用 ミシン	自動式:単針直線	2	2,737	1	2,160	0	0	0	0	0	0
	自動式:オーバーロック	0	0	0	0	0	0	0	0	0	0
	自動式:その他	8	8,238	1	1,514	0	0	3	12,618	0	0
	自動式計	10	10,975	2	3,674	0	0	3	12,618	0	0
	その他:単針直線	0	0	0	0	0	0	1	1,566	0	0
	その他:オーバーロック	2	6,153	0	0	0	0	0	0	0	0
	その他:その他	17	6,793	0	0	0	0	0	0	0	0
	その他計	19	12,946	0	0	0	0	1	1,566	0	0
	小計	29	23,921	2	3,674	0	0	4	14,184	0	0
部品	0	27,870	0	0	0	224	0	1,560	0	6,096	
工業用合計		29	51,791	2	3,674	0	224	4	15,744	0	6,096
針(千本)		0	0	0	0	0	0	0	0	0	0
テーブル及びカバー		0	9,241	0	0	0	0	0	0	0	0
総計(ミシン合計)		39	24,483	2	3,674	0	0	4	14,184	0	0
総計		39	61,594	2	3,674	0	224	4	15,744	0	10,323

		クロアチア		コロンビア		総計1~12月計		対前年同期比	
		数量	金額	数量	金額	数量	金額	数量	金額
家庭用 ミシン	完成品(頭部含む)	0	0	0	0	809,610	8,533,938	95.0	99.8
	部品	0	0	0	0	0	786,430	-	88.0
家庭用合計		0	0	0	0	809,610	9,320,368	95.0	98.7
工業用 ミシン	自動式:単針直線	0	0	0	0	3,633	258,988	63.9	64.6
	自動式:オーバーロック	0	0	0	0	1,743	194,369	385.6	229.2
	自動式:その他	1	5,251	0	0	6,477	869,832	140.6	122.3
	自動式計	1	5,251	0	0	11,853	1,323,189	110.3	110.6
	その他:単針直線	0	0	0	0	3,738	320,052	81.7	89.3
	その他:オーバーロック	0	0	0	0	3,098	179,442	49.7	49.0
	その他:その他	0	0	0	0	8,043	863,705	55.6	58.8
	その他計	0	0	0	0	14,879	1,363,199	58.8	62.1
	小計	1	5,251	0	0	26,732	2,686,388	74.2	79.2
部品	0	0	0	228	0	7,432,766	-	105.0	
工業用合計		1	5,251	0	228	26,732	10,109,154	74.2	96.5
針(千本)		0	0	0	0	622,110	2,214,221	102.2	103.8
テーブル及びカバー		0	0	0	0	0	122,590	-	95.3
総計(ミシン合計)		1	5,251	0	0	836,342	11,220,326	94.1	94.0
総計		1	5,251	0	228	836,342	21,776,333	94.1	98.2