

2017 — 11

No. 773

# **JASMA**

(生産・輸出・輸入統計)

一般社団法人日本縫製機械工業会

JAPAN SEWING MACHINERY MANUFACTURERS ASSOCIATION

105-0004 東京都港区新橋5-25-3

電話 03-6435-8190

FAX 03-6435-8192

URL <http://www.jasma.or.jp/>

# JASMA

(生産・輸出・輸入統計)

## 2017年11月分 目次

I	11月の概況	1
II	月次推移グラフ(2016年1月～12月 2017年1月～)	
	1 家庭用ミシンの生産、販売、在庫台数	3
	2 家庭用ミシンの生産、販売金額	4
	3 家庭用ミシンの輸出台数、金額	5
	4 家庭用ミシンの輸出台数、金額	6
	5 工業用ミシンの生産、販売、在庫台数	7
	6 工業用ミシンの生産、販売金額	8
	7 工業用ミシンの輸出台数、金額	9
	8 工業用ミシンの輸出台数、金額	10
III	生産、販売、在庫データ (11月分)	11
IV	国別、地域別輸出データ (11月分)	12
V	国別、地域別輸入データ (11月分)	19

## 11月の概況

### I. ミシン

#### 「生産」

(1)11月実績 (単位:台、百万円、%) (2)1～11月実績 (単位:台、百万円、%)

(1)11月実績				(2)1～11月実績					
	数量	前年同期比	金額	前年同期比		数量	前年同期比	金額	前年同期比
ミシン合計	11,571	93.0	2,582	107.3	ミシン合計	131,759	88.4	27,728	92.1
家庭用ミシン計	4,083	82.5	205	87.6	家庭用ミシン計	50,110	87.5	2,367	79.9
工業用ミシン計	7,488	99.9	2,377	109.4	工業用ミシン計	81,649	89.0	25,361	93.5

- ① 11月のミシン生産は、「家庭用」は4,083台、205百万円で、前年同期比82.5%(台数)、87.6%(金額)、「工業用」は7,488台、2,377百万円で、前年同期比99.9%(台数)、109.4%(金額)である。「工業用」は、「一本針直線本縫」が前年同期比67.3%(台数)、51.9%(金額)、「ヘリ縫」が59.8%(台数)、82.8%(金額)、「その他」は111.2%(台数)、113.8%(金額)である。

- ② 前月比では、「家庭用」は台数で98.0%、金額で113.9%、「工業用」は台数で108.2%、金額で103.7%である。

#### 「販売」

(1)11月実績 (単位:台、百万円、%) (2)1～11月実績 (単位:台、百万円、%)

(1)11月実績				(2)1～11月実績					
	数量	前年同期比	金額	前年同期比		数量	前年同期比	金額	前年同期比
ミシン合計	15,732	88.1	2,971	108.4	ミシン合計	175,345	83.1	32,836	91.7
家庭用ミシン計	4,120	78.1	211	84.7	家庭用ミシン計	50,812	90.0	2,443	84.3
工業用ミシン計	11,612	92.3	2,760	110.8	工業用ミシン計	124,533	80.6	30,393	92.4

- ① 11月のミシン販売は、「家庭用」は4,120台、211百万円で、前年同期比78.1%(台数)、84.7%(金額)、「工業用」は11,612台、2,760百万円で、前年同期比92.3%(台数)、110.8%(金額)である。「工業用」は、「一本針直線本縫」が前年同期比84.2%(台数)、100.0%(金額)、「ヘリ縫」が91.0%(台数)、100.6%(金額)、「その他」は93.6%(台数)、112.7%(金額)である。

- ② 前月比では、「家庭用」は台数で96.6%、金額で107.1%、「工業用」は台数で105.1%、金額で98.8%である。

### 「輸出」

地域別輸出実績(11月)

(単位:台、千円、%、部品含まず)

	家庭用ミシン		前年同期比		工業用ミシン		前年同期比		合計		前年同期比	
	数量	金額	数量	金額	数量	金額	数量	金額	数量	金額	数量	金額
東アジア	0	0	-	-	3,047	866,458	128.5	165.5	3,047	866,458	128.5	165.5
東南アジア	4,469	18,454	65.5	84.4	5,096	1,084,086	110.9	94.6	9,565	1,102,540	83.8	94.4
中近東	15,289	70,745	90.8	82.3	1,085	9,965	80.4	99.9	16,374	80,710	90.0	84.1
ヨーロッパ	366	16,837	261.4	159.6	1,241	424,586	171.2	192.1	1,607	441,423	185.8	190.6
北米	1,174	117,347	144.8	265.6	651	162,719	64.3	68.4	1,825	280,066	100.1	99.3
中米	0	0	-	-	325	29,298	257.9	253.2	325	29,298	257.9	253.2
南米	0	0	-	-	182	19,832	71.7	114.1	182	19,832	71.7	114.1
アフリカ	45	1,023	11.3	94.7	1,182	23,932	961.0	6,485.6	1,227	24,955	235.1	1,722.2
大洋州	101	4,445	84.2	16.1	20	2,515	2,000.0	1,018.2	121	6,960	100.0	24.9
合計	21,444	228,851	85.3	119.6	12,829	2,623,391	121.5	121.0	34,273	2,852,242	96.0	120.9
前月比	67.7	70.4	-	-	85.9	99.0	-	-	73.5	95.9	-	-

国別輸出実績(11月)

(単位:台、千円、%、部品含まず)

	家庭用ミシン		前年同期比		工業用ミシン		前年同期比		合計		前年同期比	
	数量	金額	数量	金額	数量	金額	数量	金額	数量	金額	数量	金額
1. シンガポール	14	660	-	-	2,613	668,861	149.9	123.6	2,627	669,521	150.7	123.7
2. アメリカ	1,174	117,347	144.8	265.6	651	162,719	72.1	69.7	1,825	280,066	106.5	100.9
3. 香港	0	0	-	-	1,499	476,187	110.1	163.7	1,499	476,187	110.1	163.7
4. 中国	0	0	-	-	1,408	362,301	177.6	179.1	1,408	362,301	177.6	179.1
5. ベトナム	634	1,495	-	-	1,034	105,170	200.4	90.9	1,668	106,665	323.3	92.2
6. ポーランド	0	0	0.0	0.0	419	204,857	92.1	281.4	419	204,857	16.6	269.6
7. ドイツ	335	14,756	-	-	576	91,526	768.0	171.2	911	106,282	1214.7	198.8
8. アラブ首長国連邦	9,761	53,786	81.5	82.4	835	8,469	74.7	99.7	10,596	62,255	80.9	84.4
9. インド	0	0	-	-	699	78,572	323.6	314.4	699	78,572	323.6	314.4
10. 韓国	0	0	-	-	126	25,003	58.9	83.6	126	25,003	58.9	83.6
合計(その他含)	21,444	228,851	85.3	119.6	12,829	2,623,391	121.5	121.0	34,273	2,852,242	96.0	120.9
累計	277,912	2,671,164	111.4	99.4	137,310	29,902,414	99.2	94.6	415,222	32,573,578	107.0	95.0

※順位は前年の「合計金額」上位10カ国

- ① 11月の輸出は、「家庭用」は21,444台、228,851千円で、前年同期比85.3%(台数)、119.6%(金額)、「工業用」は12,829台、2,623,391千円で、前年同期比121.5%(台数)、121.0%(金額)である。
- ② 前月比では、「家庭用」は台数で67.7%、金額で70.4%、「工業用」は台数で85.9%、金額で99.0%である。
- ③ 国別の輸出では、「家庭用」は主要国の「アメリカ」が前年同期比144.8%(台数)、265.6%(金額)である。「工業用」は主要国の「シンガポール」が前年同期比149.9%(台数)、123.6%(金額)、「中国」が前年同期比177.6%(台数)、179.1%(金額)、「アメリカ」が前年同期比72.1%(台数)、69.7%(金額)、「香港」が前年同期比110.1%(台数)、163.7%(金額)である。

「輸入」 国別輸入実績(11月) (単位:台、千円、%、部品含まず)

	家庭用ミシ		前年同期比		工業用ミシ		前年同期比		合計		前年同期比	
	数量	金額	数量	金額	数量	金額	数量	金額	数量	金額	数量	金額
1. 中国	24,441	281,469	61.2	95.7	1,038	110,758	52.2	74.2	25,479	392,227	60.7	88.5
2. 台湾	18,487	279,298	142.5	166.5	403	51,265	138.0	243.1	18,890	330,563	142.4	175.1
3. ベトナム	28,059	281,153	137.3	135.7	26	2,325	22.6	18.8	28,085	283,478	136.7	129.1
4. タイ	6,226	56,227	78.5	119.9	0	0	-	-	6,226	56,227	78.5	119.9
5. ドイツ	0	0	-	-	11	19,048	55.0	92.0	11	19,048	55.0	92.0
6. チェコ	0	0	-	-	3	2,610	300.0	93.2	3	2,610	300.0	93.2
7. イタリア	0	0	0.0	0.0	1	6,765	33.3	116.7	1	6,765	25.0	111.1
8. フィリピン	0	0	-	-	670	9,602	-	-	670	9,602	-	-
9. アメリカ	0	0	-	-	2	412	100.0	38.1	2	412	100.0	38.1
10. ベルギー	0	0	-	-	1	603	8.3	8.6	1	603	8.3	8.6
合計(その他含)	77,213	898,147	95.0	125.4	2,162	205,704	88.8	93.5	79,375	1,103,851	94.8	117.9
前月比	120.5	125.2	-	-	150.6	112.5	-	-	121.1	122.6	-	-
累計	724,317	7,660,047	95.5	98.9	24,678	2,458,402	72.9	77.9	748,995	10,118,449	94.5	92.8

※順位は前年の「合計金額」上位10カ国

- ① 11月の輸入は「家庭用」は77,213台、898,147千円で、前年同期比95.0%(台数)、125.4%(金額)である。  
「工業用」は2,162台、205,704千円で、前年同期比88.8%(台数)、93.5%(金額)である。  
国別の占有率をみると、「家庭用」は「中国」が台数で31.7%、金額で31.3%、「台湾」が台数で23.9%、金額で31.1%である。  
「工業用」は「中国」が台数で48.0%、金額で53.8%、「台湾」が台数で18.6%、金額で24.9%である。

- ② 前月比では、「家庭用」は台数で120.5%、金額で125.2%、「工業用」は台数で150.6%、金額で112.5%である。

## II. 部品

「輸出」 地域別輸出実績(11月) (単位:千円、%)

	家庭用ミシン部品		工業用ミシン部品				前年同期比	針	前年同期比	テーブル、カバー	前年同期比
	家庭ミシンのもの	前年同期比	ホビークラス	カマ	その他	合計					
東アジア	19,005	92.4	42,663	326,793	249,873	619,329	142.0	117,848	100.1	0	0.0
東南アジア	6,949	370.8	6,036	86,094	186,521	278,651	132.7	170,736	124.4	0	0.0
中近東	0	-	0	400	3,946	4,346	79.4	10,240	90.4	0	-
ヨーロッパ	291	117.8	8,868	15,334	66,046	90,248	131.5	7,977	53.2	0	-
北米	10,920	163.1	11,525	25,320	109,402	146,247	126.6	6,638	151.5	1,315	421.5
中米	0	-	393	502	21,729	22,624	99.5	0	-	0	-
南米	215	-	933	7,912	7,503	16,348	320.9	0	-	0	-
アフリカ	0	-	0	0	6,535	6,535	82.6	0	-	226	-
大洋州	0	-	0	0	712	712	68.6	0	-	0	-
合計	37,380	127.2	70,418	462,355	652,267	1,185,040	135.8	313,439	109.7	1,541	19.5
前年同期比	127.2	-	215.2	160.7	118.1	135.8	-	109.7	-	19.5	-
前月比	107.2	-	88.2	125.6	102.4	109.2	-	138.3	-	26.1	-
累計	329,403	96.7	637,150	4,086,184	6,824,277	11,547,611	117.7	3,463,062	102.8	91,184	206.6
前年同期比	96.7	-	121.5	137.9	108.0	117.7	-	102.8	-	206.6	-

注:平成24年1月から、「テーブル及びカバー」については、家庭用部品から分かれ単独の品目になった。

- ① 11月の部品輸出は「家庭用ミシン部品」が37,380千円、「工業用ミシン部品」が1,185,040千円、「針」が313,439千円、前年同期比では「家庭用」が127.2%、「工業用」が135.8%、「針」が109.7%である。

- ② 前月比では、「家庭用」が107.2%、「工業用」が109.2%、「針」が138.3%である。

「輸入」 国別輸入実績(11月) (単位:千円、%)

	家庭用部品	工業用部品	針	テーブル、カバー	小計
韓国	0	1,357	0	3,146	3,146
中国	5,531	326,753	0	6,682	6,682
台湾	90,104	90,132	0	1,509	1,509
香港	0	0	0	0	0
ベトナム	478	245,798	147,511	0	147,511
タイ	1,396	264	0	0	0
シンガポール	0	480	3,586	397	3,983
インド	0	0	0	0	0
イギリス	0	0	0	0	0
ドイツ	0	405	0	0	0
スイス	510	0	0	0	0
ポルトガル	0	0	0	0	0
イタリア	0	0	0	0	0
アメリカ	0	1,685	0	316	316
合計(その他含)	98,019	668,185	151,097	12,259	163,356
前年同期比	141.5	134.9	88.3	277.7	93.1
前月比	139.1	101.2	81.6	113.1	83.3
累計	709,832	6,775,546	2,033,727	108,362	2,142,089
前年同期比	87.8	103.5	104.3	92.6	103.6

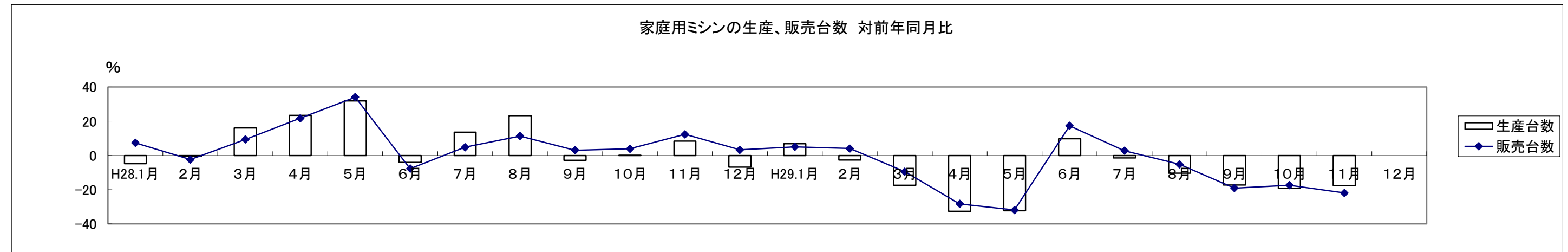
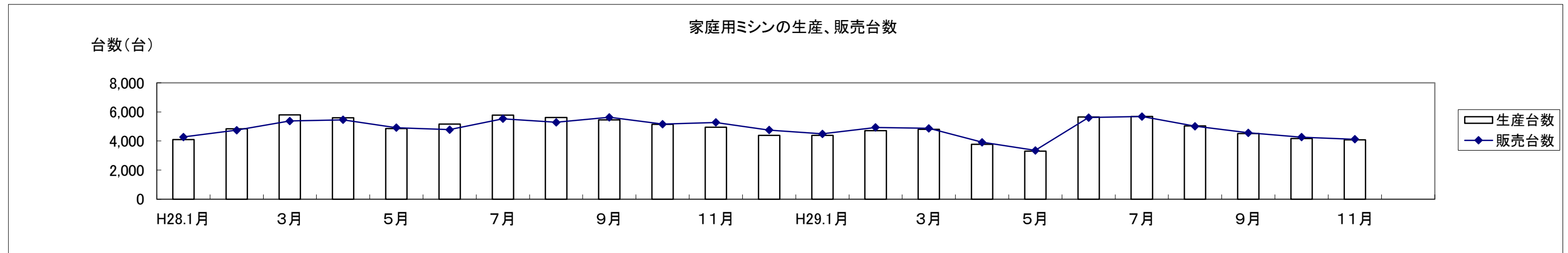
- ① 11月の部品輸入は「家庭用ミシン部品」が98,019千円、「工業用ミシン部品」が668,185千円、「針」が151,097千円、「テーブル及びカバー」が12,259千円、前年同期比では「家庭用」が141.5%、「工業用」が134.9%、「針」が88.3%、「テーブル及びカバー」が277.7%である。

- ② 前月比では、「家庭用」が139.1%、「工業用」が101.2%、「針」が81.6%、「テーブル及びカバー」が113.1%である。

家庭用ミシンの生産、販売、在庫台数(月次) (16/1~12,17/1~)

単位:台、%


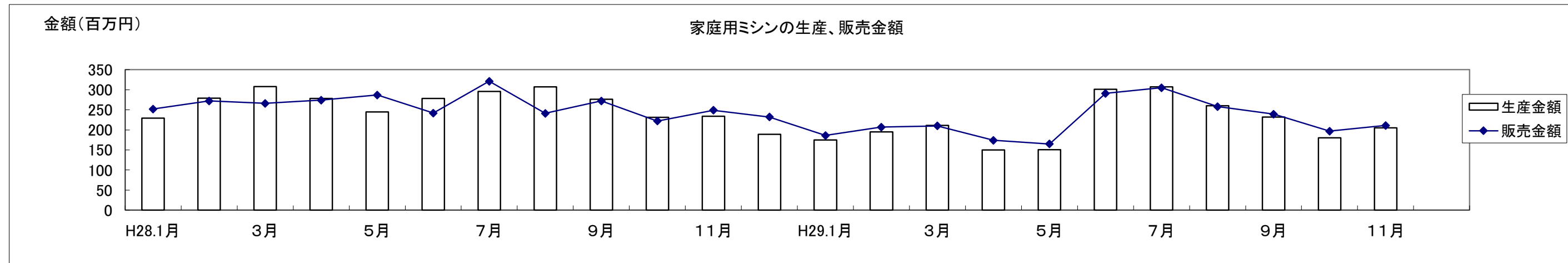
西暦	16.1	16.2	16.3	16.4	16.5	16.6	16.7	16.8	16.9	16.10	16.11	16.12	17.1	17.2	17.3	17.4	17.5	17.6	17.7	17.8	17.9	17.10	17.11	17.12
和暦	H28.1月	2月	3月	4月	5月	6月	7月	8月	9月	10月	11月	12月	H29.1月	2月	3月	4月	5月	6月	7月	8月	9月	10月	11月	12月
生産台数	4,096	4,845	5,803	5,594	4,859	5,157	5,773	5,611	5,460	5,153	4,949	4,380	4,379	4,714	4,798	3,775	3,293	5,661	5,693	5,030	4,519	4,165	4,083	
対前年比	-4.9	-0.3	16.0	23.4	31.9	-4.0	13.6	23.3	-2.8	0.1	8.4	-6.8	6.9	-2.7	-17.3	-32.5	-32.2	9.8	-1.4	-10.4	-17.2	-19.2	-17.5	
販売台数	4,272	4,744	5,381	5,455	4,918	4,780	5,527	5,287	5,634	5,159	5,274	4,753	4,487	4,937	4,872	3,913	3,352	5,608	5,681	5,015	4,562	4,265	4,120	
対前年比	7.4	-2.4	9.3	21.7	34.1	-7.7	4.8	11.3	3.0	3.9	12.4	3.3	5.0	4.1	-9.5	-28.3	-31.8	17.3	2.8	-5.1	-19.0	-17.3	-21.9	
在庫台数	495	596	1,018	1,157	1,098	1,475	1,721	2,045	1,871	1,865	1,540	1,167	1,059	836	762	624	569	624	642	656	620	520	483	
対前年比	18.7	42.6	104.8	111.5	95.0	94.6	203.5	452.7	261.9	166.4	168.3	73.9	113.9	40.3	-25.1	-46.1	-48.2	-57.7	-62.7	-67.9	-66.9	-72.1	-68.6	



家庭用ミシンの生産、販売金額(月次) (16/1~12,17/1~)

単位:百万円、%

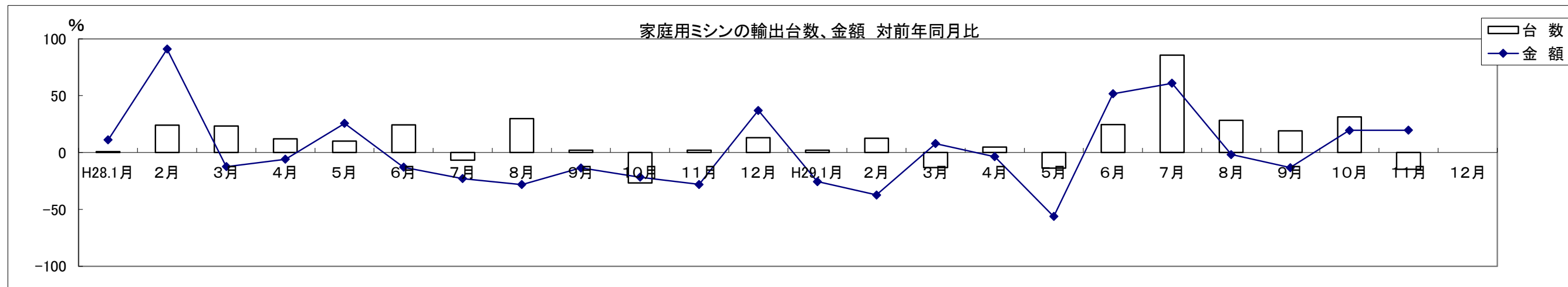
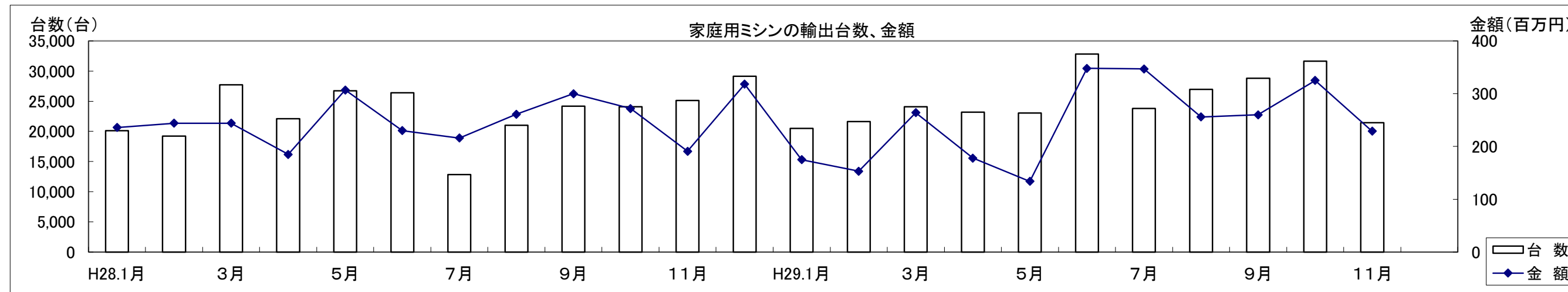
西暦	16.1	16.2	16.3	16.4	16.5	16.6	16.7	16.8	16.9	16.10	16.11	16.12	17.1	17.2	17.3	17.4	17.5	17.6	17.7	17.8	17.9	17.10	17.11	17.12
和暦	H28.1月	2月	3月	4月	5月	6月	7月	8月	9月	10月	11月	12月	H29.1月	2月	3月	4月	5月	6月	7月	8月	9月	10月	11月	12月
生産金額	229	279	308	278	245	278	296	307	276	231	234	189	175	195	211	150	151	301	307	260	232	180	205	
対前年比	-11.9	21.8	3.4	24.1	39.2	-11.7	-2.0	11.6	-25.4	-15.7	-5.3	-34.6	-23.6	-30.1	-31.5	-46.0	-38.4	8.3	3.7	-15.3	-15.9	-22.1	-12.4	
販売金額	252	272	266	274	287	242	321	241	272	222	249	232	186	207	210	174	165	291	305	258	239	197	211	
対前年比	12.5	24.8	-4.3	25.7	66.9	-15.4	-3.6	-21.5	-22.3	-9.4	-6.7	-15.0	-26.2	-23.9	-21.1	-36.5	-42.5	20.2	-5.0	7.1	-12.1	-11.3	-15.3	



家庭用ミシンの輸出台数、金額(月次) (16/1~12/17/1~)

単位:台、百万円、%

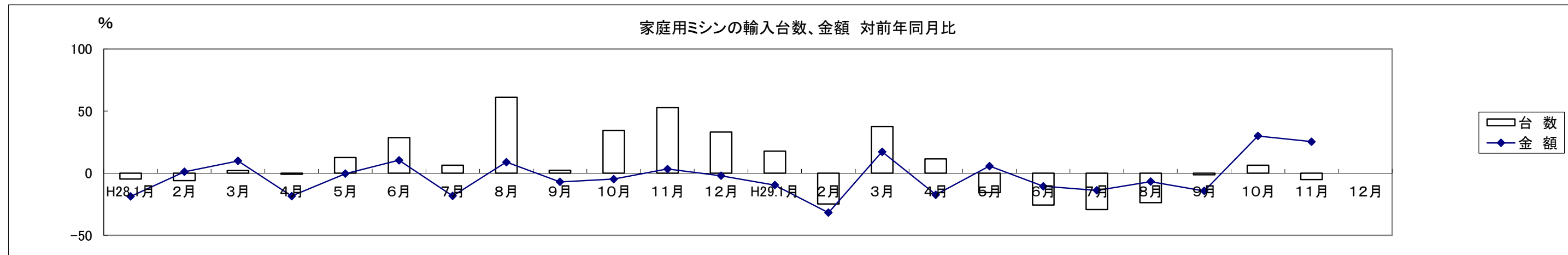
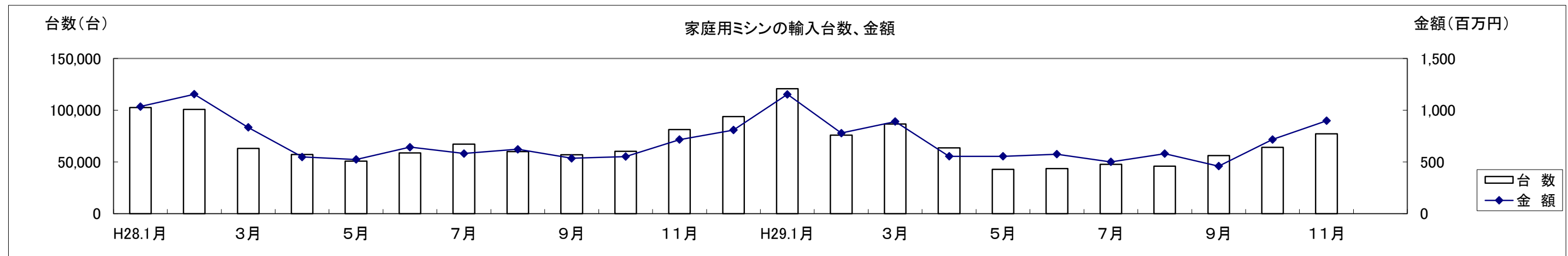
西暦	16.1	16.2	16.3	16.4	16.5	16.6	16.7	16.8	16.9	16.10	16.11	16.12	17.1	17.2	17.3	17.4	17.5	17.6	17.7	17.8	17.9	17.10	17.11	17.12
和暦	H28.1月	2月	3月	4月	5月	6月	7月	8月	9月	10月	11月	12月	H29.1月	2月	3月	4月	5月	6月	7月	8月	9月	10月	11月	12月
台数	20,105	19,207	27,745	22,102	26,707	26,377	12,825	21,015	24,157	24,099	25,136	29,151	20,501	21,641	24,105	23,170	23,026	32,833	23,798	26,944	28,790	31,660	21,444	
対前年比	0.8	23.9	23.3	12.1	10.1	24.3	-6.8	29.8	2.0	-26.7	2.0	12.9	2.0	12.7	-13.1	4.8	-13.8	24.5	85.6	28.2	19.2	31.4	-14.7	
金額	236	244	244	185	307	230	216	261	300	272	191	318	175	153	264	178	134	348	347	256	260	325	229	
対前年比	11.1	90.9	-12.5	-6.0	25.7	-12.9	-22.9	-28.2	-13.5	-21.6	-28.0	37.1	-25.6	-37.3	7.8	-3.7	-56.2	51.6	60.9	-1.8	-13.3	19.5	19.6	



家庭用ミシンの輸入台数、金額(月次) (16/1~12,17/1~)

単位:台、百万円、%

西暦	16.1	16.2	16.3	16.4	16.5	16.6	16.7	16.8	16.9	16.10	16.11	16.12	17.1	17.2	17.3	17.4	17.5	17.6	17.7	17.8	17.9	17.10	17.11	17.12
和暦	H28.1月	2月	3月	4月	5月	6月	7月	8月	9月	10月	11月	12月	H29.1月	2月	3月	4月	5月	6月	7月	8月	9月	10月	11月	12月
台数	102,516	100,712	63,043	57,039	50,795	58,627	67,224	60,044	56,938	60,179	81,308	93,909	120,730	75,741	86,730	63,620	42,853	43,648	47,653	45,775	56,255	64,099	77,213	
対前年比	-4.7	-5.9	2.3	-0.9	12.6	28.6	6.4	61.1	2.4	34.4	52.8	33.2	17.8	-24.8	37.6	11.5	-15.6	-25.5	-29.1	-23.8	-1.2	6.5	-5.0	
金額	1,035	1,154	834	548	524	643	581	622	535	552	716	808	1,152	779	890	554	554	575	501	580	459	717	898	
対前年比	-18.7	1.2	9.9	-18.4	-0.3	10.4	-18.3	8.9	-6.9	-4.7	3.4	-2.1	-9.5	-31.7	17.3	-17.4	5.8	-10.5	-13.8	-6.8	-14.2	30.0	25.4	

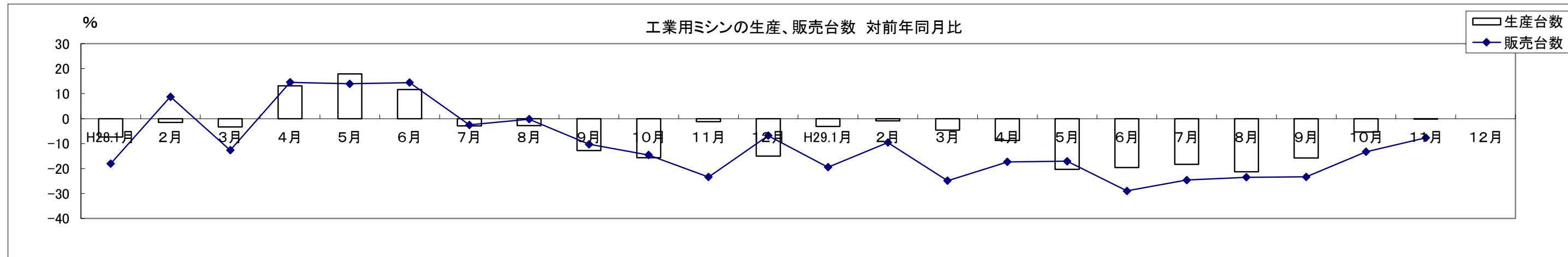
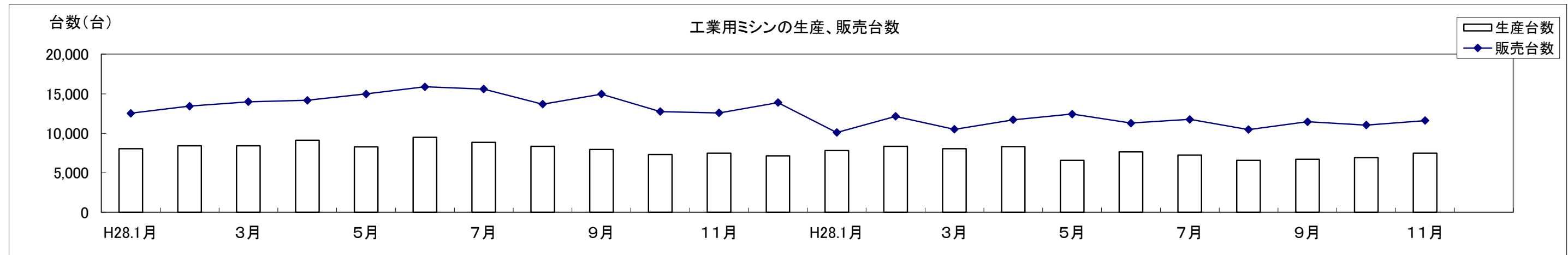




工業用ミシンの生産、販売、在庫台数(月次) (16/1~12,17/1~)

単位:台、%

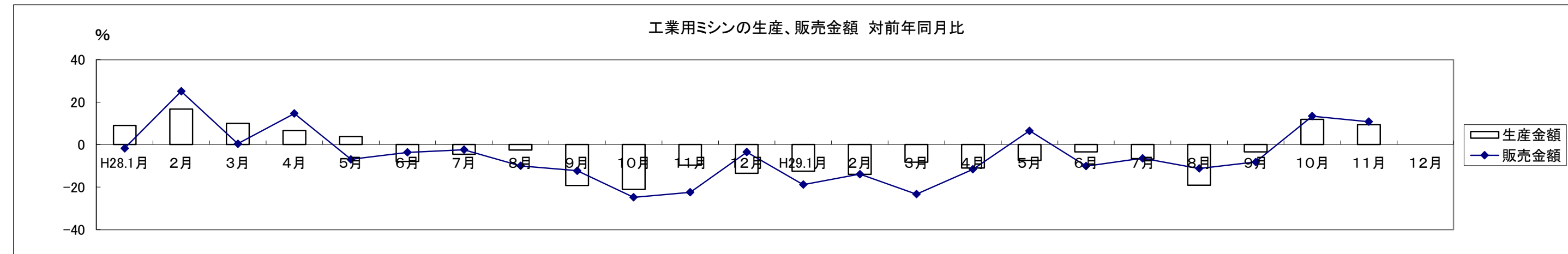
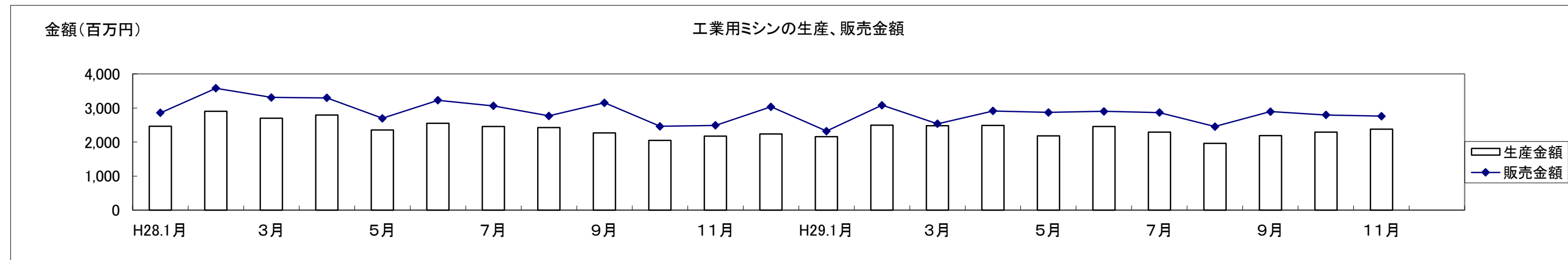
西暦	16.1	16.2	16.3	16.4	16.5	16.6	16.7	16.8	16.9	16.10	16.11	16.12	16.1	16.2	16.3	16.4	16.5	16.6	16.7	16.8	16.9	16.10	16.11	16.12
和暦	H28.1月	2月	3月	4月	5月	6月	7月	8月	9月	10月	11月	12月	H28.1月	2月	3月	4月	5月	6月	7月	8月	9月	10月	11月	12月
生産台数	8,058	8,412	8,424	9,116	8,274	9,506	8,861	8,367	7,959	7,313	7,498	7,151	7,803	8,336	8,037	8,320	6,587	7,640	7,234	6,585	6,700	6,919	7,488	
対前年比	-7.4	-1.5	-3.4	13.2	17.9	11.6	-2.9	-2.8	-12.8	-15.7	-1.3	-15.1	-3.2	-0.9	-4.6	-8.7	-20.4	-19.6	-18.4	-21.3	-15.8	-5.4	-0.1	
販売台数	12,538	13,431	13,993	14,180	14,983	15,884	15,604	13,682	14,963	12,743	12,581	13,891	10,100	12,140	10,507	11,717	12,427	11,285	11,764	10,466	11,466	11,049	11,612	
対前年比	-18.0	8.7	-12.7	14.5	14.0	14.4	-2.5	-0.2	-10.3	-14.6	-23.4	-6.8	-19.4	-9.6	-24.9	-17.4	-17.1	-29.0	-24.6	-23.5	-23.4	-13.3	-7.7	
在庫台数	13,741	14,135	14,414	15,285	15,063	14,926	14,818	15,563	15,437	14,829	14,727	13,430	14,702	14,117	14,565	15,416	13,741	13,963	13,345	13,696	13,380	13,238	13,208	
対前年比	4.9	3.6	22.2	17.9	21.4	13.5	9.3	5.5	9.5	0.2	14.5	1.6	7.0	-0.1	1.0	0.9	-8.8	-6.5	-9.9	-12.0	-13.3	-10.7	-10.3	



工業用ミシンの生産、販売金額(月次) (16/1~12,17/1~)

単位: 百万円、%

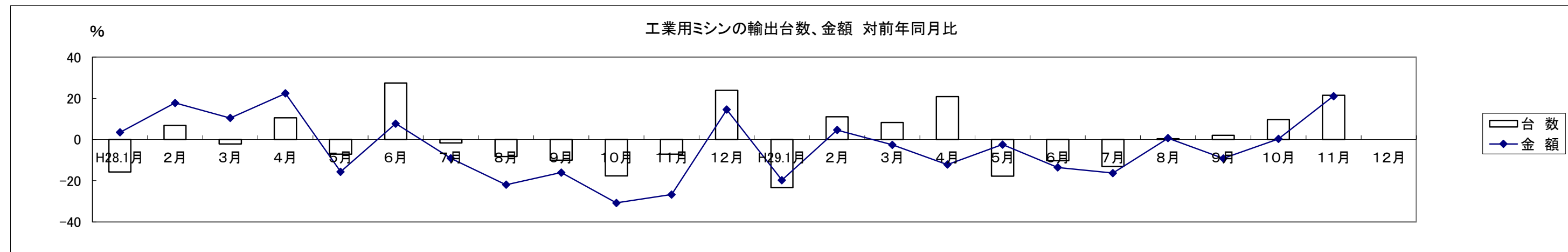
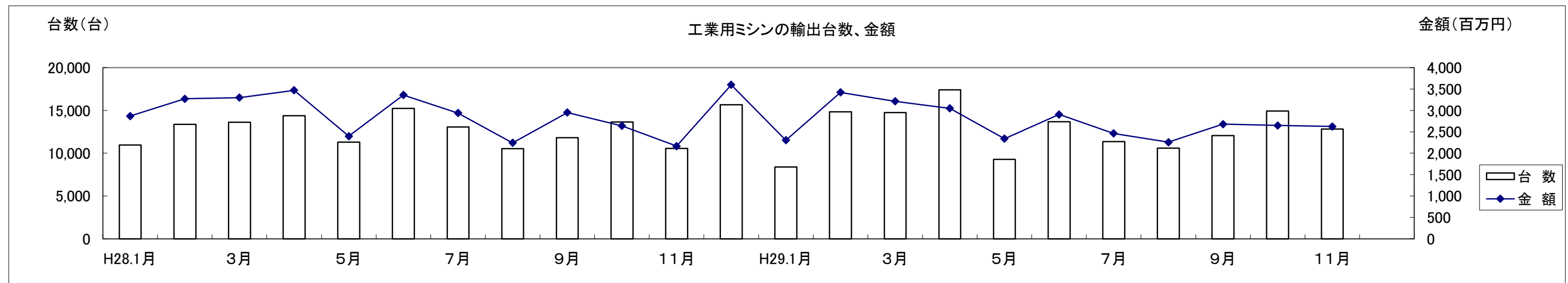
西暦	16.1	16.2	16.3	16.4	16.5	16.6	16.7	16.8	16.9	16.10	16.11	16.12	17.1	17.2	17.3	17.4	17.5	17.6	17.7	17.8	17.9	17.10	17.11	17.12
和暦	H28.1月	2月	3月	4月	5月	6月	7月	8月	9月	10月	11月	12月	H29.1月	2月	3月	4月	5月	6月	7月	8月	9月	10月	11月	12月
生産金額	2,462	2,900	2,702	2,794	2,354	2,547	2,458	2,426	2,270	2,048	2,172	2,236	2,154	2,495	2,477	2,484	2,180	2,458	2,290	1,963	2,191	2,292	2,377	
対前年比	9.0	16.7	10.1	6.6	3.8	-7.9	-4.5	-2.6	-19.3	-21.1	-9.6	-13.5	-12.5	-14.0	-8.3	-11.1	-7.4	-3.5	-6.8	-19.1	-3.5	11.9	9.4	
販売金額	2,860	3,579	3,311	3,297	2,696	3,228	3,062	2,766	3,152	2,463	2,491	3,035	2,321	3,081	2,538	2,914	2,871	2,901	2,865	2,454	2,894	2,794	2,760	
対前年比	-1.8	25.1	0.4	14.7	-7.0	-3.6	-2.4	-10.0	-12.3	-24.9	-22.5	-3.6	-18.8	-13.9	-23.3	-11.6	6.5	-10.1	-6.4	-11.3	-8.2	13.4	10.8	



工業用ミシンの輸出台数、金額(月次) (16/1~12,17/1~)

単位:台、百万円、%

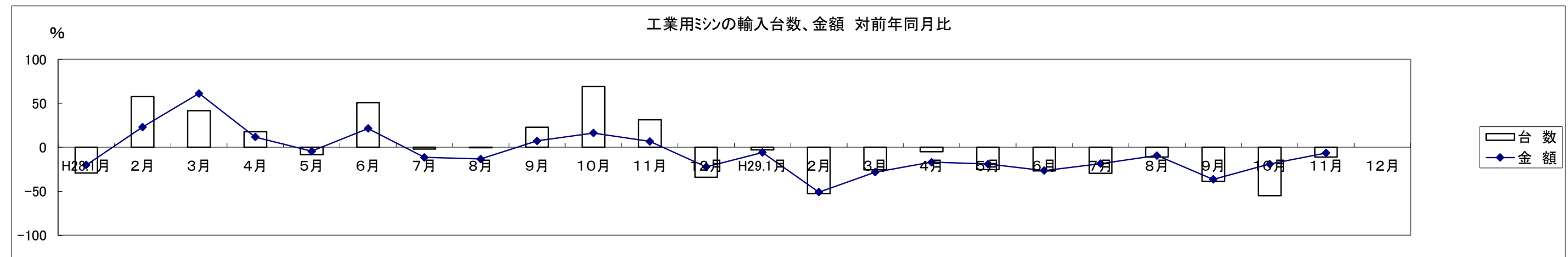
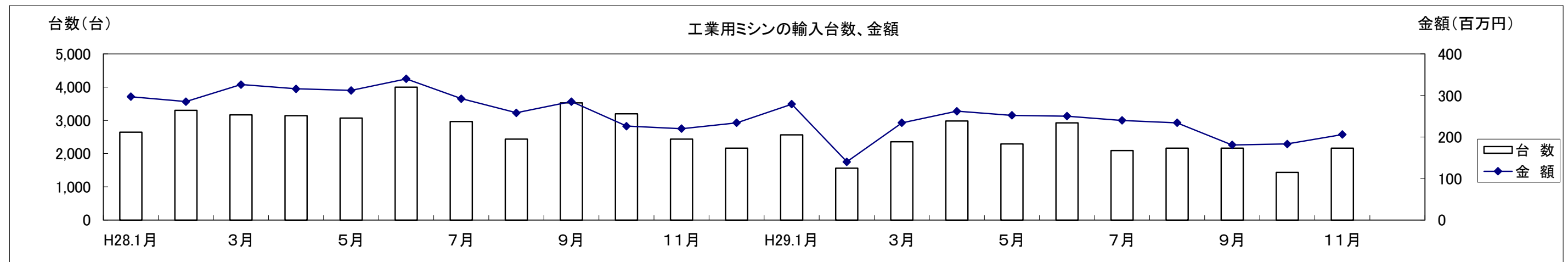
西暦	16.1	16.2	16.3	16.4	16.5	16.6	16.7	16.8	16.9	16.10	16.11	16.12	17.1	17.2	17.3	17.4	17.5	17.6	17.7	17.8	17.9	17.10	17.11	17.12
和暦	H28.1月	2月	3月	4月	5月	6月	7月	8月	9月	10月	11月	12月	H29.1月	2月	3月	4月	5月	6月	7月	8月	9月	10月	11月	12月
台数	10,948	13,360	13,630	14,396	11,286	15,241	13,077	10,547	11,802	13,634	10,559	15,679	8,384	14,843	14,761	17,398	9,277	13,682	11,359	10,582	12,049	14,942	12,829	
対前年比	-15.7	6.9	-2.2	10.6	-7.2	27.4	-1.7	-8.3	-10.1	-17.7	-7.1	23.8	-23.4	11.1	8.3	20.9	-17.8	-10.2	-13.1	0.3	2.1	9.6	21.5	
金額	2,868	3,271	3,299	3,470	2,398	3,360	2,940	2,242	2,951	2,641	2,167	3,600	2,303	3,422	3,215	3,048	2,339	2,905	2,462	2,257	2,679	2,649	2,623	
対前年比	3.4	17.7	10.4	22.4	-15.6	7.7	-9.1	-21.9	-16.0	-30.7	-26.7	14.5	-19.7	4.6	-2.5	-12.2	-2.4	-13.5	-16.3	0.7	-9.2	0.3	21.0	



工業用ミシンの輸入台数、金額(月次) (16/1~12,17/1~)

単位: 台、百万円、%

西暦	16.1	16.2	16.3	16.4	16.5	16.6	16.7	16.8	16.9	16.10	16.11	16.12	17.1	17.2	17.3	17.4	17.5	17.6	17.7	17.8	17.9	17.10	17.11	17.12
和暦	H28.1月	2月	3月	4月	5月	6月	7月	8月	9月	10月	11月	12月	H29.1月	2月	3月	4月	5月	6月	7月	8月	9月	10月	11月	12月
台数	2,643	3,298	3,166	3,140	3,071	3,998	2,964	2,433	3,524	3,200	2,435	2,159	2,563	1,560	2,352	2,984	2,294	2,921	2,087	2,160	2,162	1,436	2,162	
対前年比	-29.4	57.6	41.5	17.6	-8.4	50.6	-2.0	-0.5	22.7	69.1	31.1	-34.1	-3.0	-52.7	-25.7	-5.0	-25.3	-26.9	-29.6	-11.2	-38.6	-55.1	-11.2	
金額	297	285	326	316	312	340	292	258	285	226	220	234	279	140	234	262	252	250	240	234	181	183	206	
対前年比	-20.1	23.1	61.1	11.7	-4.5	21.3	-11.5	-13.2	7.2	16.2	6.6	-22.2	-5.9	-50.9	-28.3	-17.0	-19.0	-26.4	-18.6	-9.4	-36.5	-19.1	-6.5	



## 生産・販売・在庫

(単位:台、百万円、%)

	項目 機種別	2017 年 (平成29年) 11月									
		生 産				販 売				在 庫	
		数 量	前年同期比	金 額	前年同期比	数 量	前年同期比	金 額	前年同期比	数 量	前年同期比
家庭用	家庭用ミシン計	4,083	82.5	205	87.6	4,120	78.1	211	84.7	483	31.4
工業用	一本針直線本縫	514	67.3	42	51.9	640	84.2	64	100.0	542	73.8
	へり縫	600	59.8	120	82.8	3,389	91.0	324	100.6	6,613	97.8
	その他の工業用ミシン	6,374	111.2	2,215	113.8	7,583	93.6	2,372	112.7	6,053	83.7
	工業用ミシン計	7,488	99.9	2,377	109.4	11,612	92.3	2,760	110.8	13,208	89.7
ミシン合計		11,571	93.0	2,582	107.3	15,732	88.1	2,971	108.4	13,691	84.2

1. 出所:経済産業省生産動態統計

2. 在庫は当月末実績を示す。

備考: (1)平成14年1月から家庭用ミシンの機種区分が変更され、手編機は調査対象機種から外れた。

(2)平成17年1月から工業用ミシンの機種区分が変更され、「織物用・ニット縫用・その他」と「その他」が統合されました。

	項目 機種別	2017 年 (平成29年) 1 ~ 11月									
		生 産				販 売				在 庫	
		数 量	前年同期比	金 額	前年同期比	数 量	前年同期比	金 額	前年同期比	数 量	前年同期比
家庭用	家庭用ミシン計	50,110	87.5	2,367	79.9	50,812	90.0	2,443	84.3	483	31.4
工業用	一本針直線本縫	6,501	83.2	620	87.2	6,594	83.0	641	90.4	542	73.8
	へり縫	8,097	90.4	1,559	97.4	35,475	87.2	3,297	88.8	6,613	97.8
	その他の工業用ミシン	67,051	89.4	23,182	93.4	82,464	77.8	26,455	92.9	6,053	83.7
	工業用ミシン計	81,649	89.0	25,361	93.5	124,533	80.6	30,393	92.4	13,208	89.7
ミシン合計		131,759	88.4	27,728	92.1	175,345	83.1	32,836	91.7	13,691	84.2

2017年 11月 輸出

(財務省関税局調)

(単位:台、千円、%)

		韓国		中国		台湾		香港		東アジア11月計		対前年同期比		東アジア1~11月計		対前年同期比		
		数量	金額	数量	金額	数量	金額	数量	金額	数量	金額	数量	金額	数量	金額	数量	金額	
家庭用 シ	ジグザグ縫(電子速度調整式)									0	0	-	-	7	1,464	2.5	120.6	
	ジグザグ縫(その他)									0	0	-	-	0	0	0.0	0.0	
	その他									0	0	-	-	34	2,301	26.4	36.1	
	小計	0	0	0	0	0	0	0	0	0	0	-	-	41	3,765	10.1	47.7	
	部品 家庭用ミシンのもの				4,586		14,213		206		0	19,005	-	92.4	0	181,625	-	80.6
家庭用ミシン合計	0	0	0	4,586	0	14,213	0	206	0	19,005	-	92.4	41	185,390	10.1	79.5		
工業用 ミシン	自動式 単針直線(織物用)			4	6,358					4	6,358	400.0	276.4	184	173,113	252.1	192.8	
	自動式 単針直線(その他)									0	0	-	-	0	0	-	-	
	自動式 オーバーロック			125	7,564					125	7,564	304.9	26.7	202	64,054	37.8	74.0	
	自動式 その他	26	11,511	118	102,043	10	1,704	241	182,532	395	297,790	233.7	208.3	5,731	3,889,146	80.8	107.7	
	計	26	11,511	247	115,965	10	1,704	241	182,532	524	311,712	248.3	179.6	6,117	4,126,313	79.4	109.0	
	その他 単針直線(織物用)	3	500	2	952					5	1,452	14.3	121.2	432	66,134	132.5	216.7	
	その他 単針直線(その他)			80	14,735	4	1,263	70	10,809	154	26,807	550.0	700.3	2,383	449,946	436.4	558.3	
	その他 オーバーロック								235	56,403	235	56,403	56.5	130.8	3,587	624,133	90.1	98.7
	その他 その他	97	12,992	1,079	230,649				953	226,443	2,129	470,084	126.7	155.8	20,692	4,482,944	106.5	119.8
	計	100	13,492	1,161	246,336	4	1,263	1,258	293,655	2,523	554,746	116.8	158.5	27,094	5,623,157	111.6	125.3	
	小計	126	25,003	1,408	362,301	14	2,967	1,499	476,187	3,047	866,458	128.5	165.5	33,211	9,749,470	103.8	117.8	
	部品																	
	ボビンケース(個)	2,700	693	282,205	35,374	2,600	935	28,356	5,661	315,861	42,663	775.7	384.9	1,914,251	304,868	126.9	125.7	
	カマ(個)	2,242	4,039	114,446	228,781	1,567	3,880	38,732	90,093	156,987	326,793	170.6	180.7	1,397,682	2,692,139	183.3	151.4	
	その他		549		196,663		10,725		41,936		0	249,873	-	102.3	0	2,732,534	-	100.5
小計		5,281		460,818		15,540		137,690		0	619,329	-	142.0	0	5,729,541	-	120.9	
工業用ミシン合計	126	30,284	1,408	823,119	14	18,507	1,499	613,877	3,047	1,485,787	128.5	154.8	33,211	15,479,011	103.8	118.9		
針(千本)	102	2,335	3,244	30,171	378	6,260	7,019	79,082	10,743	117,848	96.6	100.1	125,924	1,288,183	116.1	120.5		
テーブル及びカバー									0	0	-	0.0	0	1,075	-	17.0		
総計(ミシン合計)	126	25,003	1,408	362,301	14	2,967	1,499	476,187	3,047	866,458	128.5	165.5	33,252	9,753,235	102.6	117.8		
総計	126	32,619	1,408	857,876	14	38,980	1,499	693,165	3,047	1,622,640	128.5	147.7	33,252	16,953,659	102.6	118.4		

		ベトナム		タイ		シンガポール		マレーシア		フィリピン		インドネシア		カンボジア		ミャンマー		
		数量	金額	数量	金額	数量	金額	数量	金額	数量	金額	数量	金額	数量	金額	数量	金額	
家庭用 シ	ジグザグ縫(電子速度調整式)															656	1,470	
	ジグザグ縫(その他)	492	551													54	205	
	その他	142	944			14	660									992	2,432	
	小計	634	1,495	0	0	14	660	0	0	0	0	0	0	0	0	1,702	4,107	
	部品 家庭用ミシンのもの		2,880		1,003				906									
家庭用ミシン合計	634	4,375	0	1,003	14	660	0	906	0	0	0	0	0	0	1,702	4,107		
工業用 ミシン	自動式 単針直線(織物用)	9	1,570									7	3,533					
	自動式 単針直線(その他)																	
	自動式 オーバーロック	211	4,056			7	1,228											
	自動式 その他	109	74,023			183	226,954	45	77,436			2	3,504	1	2,797			
	計	329	79,649	0	0	190	228,182	45	77,436	0	0	9	7,037	1	2,797	0	0	
	その他 単針直線(織物用)	377	3,211			228	22,286	26	4,162									
	その他 単針直線(その他)					417	76,836	4	812									
	その他 オーバーロック	147	2,657			24	5,479											
	その他 その他	181	19,653	29	4,857	1,754	336,078	360	90,023			37	11,615					
	計	705	25,521	29	4,857	2,423	440,679	390	94,997	0	0	37	11,615	0	0	0	0	
	小計	1,034	105,170	29	4,857	2,613	668,861	435	172,433	0	0	46	18,652	1	2,797	0	0	
	部品																	
	ボビンケース(個)	10,300	2,484			3,654	863											
	カマ(個)	147,852	35,539	75	547	3,469	22,145			60	378							
	その他		81,247		5,342		69,923		1,514		2,471		3,262		648			
小計		119,270		5,889		92,931		1,514		2,849		3,262		648		0		
工業用ミシン合計	1,034	224,440	29	10,746	2,613	761,792	435	173,947	0	2,849	46	21,914	1	3,445	0	0		
針(千本)	6,897	42,958	12	211	4,027	33,863			55	845								
テーブル及びカバー																		
総計(ミシン合計)	1,668	106,665	29	4,857	2,627	669,521	435	172,433	0	0	46	18,652	1	2,797	1,702	4,107		
総計	1,668	271,773	29	11,960	2,627	796,315	435	174,853	0	3,694	46	21,914	1	3,445	1,702	4,107		

		インド		パキスタン		スリランカ		バングラデシュ		アフガニスタン		東南アジア11月計		対前年同期比		東南アジア1~11月計		
		数量	金額	数量	金額	数量	金額	数量	金額	数量	金額	数量	金額	数量	金額	数量	金額	
家庭用	ジグザグ縫(電子速度調整式)									280	1,244	936	2,714	88.2	170.4	23,652	45,635	
	ジグザグ縫(その他)									528	3,324	1,074	4,080	44.5	47.0	22,209	73,881	
	その他									1,311	7,624	2,459	11,660	73.5	100.5	28,801	108,853	
	小計	0	0	0	0	0	0	0	0	2,119	12,192	4,469	18,454	65.5	84.4	74,662	228,369	
	部品 家庭用ミシンのもの				2,160								0	6,949	-	370.8	0	38,591
	家庭用ミシン合計	0	0	0	2,160	0	0	0	0	2,119	12,192	4,469	25,403	65.5	107.0	74,662	266,960	
工業用	自動式 単針直線(織物用)									154	809	170	5,912	485.7	14.0	4,288	100,589	
	自動式 単針直線(その他)											0	0	-	-	0	0	
	自動式 オーバーロック											218	5,284	220.2	32.7	1,356	112,937	
	自動式 その他			1	237	11	14,393					352	399,344	78.7	105.0	3,536	3,426,928	
	計	0	0	1	237	11	14,393	0	0	154	809	740	410,540	127.4	93.6	9,180	3,640,454	
	その他 単針直線(織物用)					5	450					636	30,109	156.7	89.6	4,538	293,166	
	その他 単針直線(その他)	228	29,419									649	107,067	296.3	538.7	2,741	451,883	
	その他 オーバーロック	38	762	4	699			2	386			215	9,983	228.7	249.8	2,673	167,153	
	その他 その他	433	48,391			12	5,327	50	10,443			2,856	526,387	86.7	81.1	34,936	6,763,268	
	計	699	78,572	4	699	17	5,777	52	10,829	0	0	4,356	673,546	108.5	95.3	44,888	7,675,470	
	小計	699	78,572	5	936	28	20,170	52	10,829	154	809	5,096	1,084,086	110.9	94.6	54,068	11,315,924	
	部品							1,100	440			26,039	6,036	70.2	126.3	621,715	96,616	
		ボビンケース(個)	10,985	2,249														
		カマ(個)	11,114	12,835	4,652	6,131	628	3,355	2,942	5,164			170,792	86,094	254.0	148.9	1,412,872	772,134
		その他		9,738		1,461		8,084		2,831			0	186,521	-	126.5	0	1,869,582
	小計		24,822		7,592		11,439		8,435		0	0	278,651	-	132.7	0	2,738,332	
	工業用ミシン合計	699	103,394	5	8,528	28	31,609	52	19,264	154	809	5,096	1,362,737	110.9	100.5	54,068	14,054,256	
	針(千本)	3,916	20,814					8,339	72,045			23,246	170,736	98.4	124.4	288,170	1,902,938	
	テーブル及びカバー											0	0	-	0.0	0	76,081	
	総計(ミシン合計)	699	78,572	5	936	28	20,170	52	10,829	2,273	13,001	9,565	1,102,540	83.8	94.4	128,730	11,544,293	
	総計	699	124,208	5	10,688	28	31,609	52	91,309	2,273	13,001	9,565	1,558,876	83.8	102.3	128,730	16,300,235	

		対前年同期比		イラン		オマーン		アラブ首長国連邦		中近東11月計		対前年同期比		中近東1~11月計		対前年同期比		
		数量	金額	数量	金額	数量	金額	数量	金額	数量	金額	数量	金額	数量	金額	数量	金額	
家庭用	ジグザグ縫(電子速度調整式)	132.2	77.8	2,431	2,784			1,196	6,440	3,627	9,224	93.7	62.9	55,460	190,410	170.8	151.1	
	ジグザグ縫(その他)	68.2	59.5	1,282	7,576			3,181	21,223	4,463	28,799	78.9	85.2	42,294	284,123	93.6	94.4	
	その他	77.9	59.8	1,815	6,599			5,384	26,123	7,199	32,722	98.4	87.3	78,891	378,711	129.4	126.1	
	小計	85.4	62.6	5,528	16,959	0	0	9,761	53,786	15,289	70,745	90.8	82.3	176,645	853,244	127.4	117.3	
	部品 家庭用ミシンのもの	-	167.2							0	0	-	-	0	18,849	-	619.2	
	家庭用ミシン合計	85.4	68.8	5,528	16,959	0	0	9,761	53,786	15,289	70,745	90.8	82.3	176,645	872,093	127.4	119.4	
工業用	自動式 単針直線(織物用)	447.6	52.5							0	0	0.0	0.0	5,103	30,330	936.3	812.7	
	自動式 単針直線(その他)	-	-							0	0	-	-	0	0	-	-	
	自動式 オーバーロック	78.6	48.5					328	1,477	328	1,477	59.0	72.5	2,972	17,886	274.9	295.0	
	自動式 その他	57.3	58.1					372	4,234	372	4,234	1,377.8	1,873.5	1,579	20,454	512.7	132.3	
	計	103.6	57.6	0	0	0	0	700	5,711	700	5,711	87.9	160.6	9,654	68,670	499.2	271.9	
	その他 単針直線(織物用)	65.7	73.8							0	0	0.0	0.0	545	4,294	101.5	96.0	
	その他 単針直線(その他)	169.5	271.4							0	0	-	-	167	1,710	115.2	123.1	
	その他 オーバーロック	107.2	129.7	135	681			121	973	256	1,654	128.0	149.0	2,317	17,063	313.5	364.8	
	その他 その他	78.0	80.0	115	815			14	1,785	129	2,600	69.4	61.9	2,858	175,054	132.6	275.7	
	計	80.4	83.9	250	1,496	0	0	135	2,758	385	4,254	69.5	66.3	5,887	198,121	164.6	267.6	
	小計	83.6	73.1	250	1,496	0	0	835	8,469	1,085	9,965	80.4	99.9	15,541	266,791	282.1	268.7	
	部品									0	0	0.0	0.0	53,580	5,525	83.2	59.4	
		ボビンケース(個)	128.0	129.0							0	0	-	-	8,058	9,065	55.6	72.4
		カマ(個)	192.5	130.6			14	400			14	400	-	-				
		その他	-	115.9				418		3,528	0	3,946	-	92.9	0	47,786	-	91.2
	小計	-	120.2		0		818		3,528	0	4,346	-	79.4	0	62,376	-	84.0	
	工業用ミシン合計	83.6	79.2	250	1,496	0	818	835	11,997	1,085	14,311	80.4	92.6	15,541	329,167	282.1	189.7	
	針(千本)	89.3	95.4	738	4,752			700	5,488	1,438	10,240	89.2	90.4	14,816	94,828	92.4	85.0	
	テーブル及びカバー	-	237.6							0	0	-	-	0	1,850	-	-	
	総計(ミシン合計)	84.6	72.9	5,778	18,455	0	0	10,596	62,255	16,374	80,710	90.0	84.1	192,186	1,120,035	133.4	135.5	
	総計	84.6	80.8	5,778	23,207	0	818	10,596	71,271	16,374	95,296	90.0	84.5	192,186	1,297,938	133.4	127.8	

		デンマーク		イギリス		オランダ		ベルギー		フランス		ドイツ		スイス		ポルトガル	
		数量	金額	数量	金額	数量	金額	数量	金額	数量	金額	数量	金額	数量	金額	数量	金額
家庭用 シン	ジグザグ縫(電子速度調整式)																
	ジグザグ縫(その他)																
	その他	1	258									335	14,756				
	小計	1	258	0	0	0	0	0	0	0	0	335	14,756	0	0	0	0
	部品 家庭用ミシンのもの												291				
家庭用ミシン合計	1	258	0	0	0	0	0	0	0	0	335	15,047	0	0	0	0	
工業用 ミシン	自動式 単針直線(織物用)																
	自動式 単針直線(その他)																
	自動式 オーバーロック																
	自動式 その他									19	19,478	122	21,727				
	計	0	0	0	0	0	0	0	0	19	19,478	122	21,727	0	0	0	0
	その他 単針直線(織物用)			2	549							17	581				
	その他 単針直線(その他)																
	その他 オーバーロック											118	23,358				
	その他 その他					19	4,418					319	45,860				
	計	0	0	2	549	19	4,418	0	0	0	0	454	69,799	0	0	0	0
	小計	0	0	2	549	19	4,418	0	0	19	19,478	576	91,526	0	0	0	0
	部品																
	ボビンケース(個)			913	270			1,436	288	120	266	975	3,241			1,000	355
	カマ(個)			168	591	58	299			66	537	671	3,043				
	その他				3,320		3,419		1,620		6,237		14,524		1,387		
小計		0		4,181		3,718		1,908		7,040		20,808		1,387		355	
工業用ミシン合計	0	0	2	4,730	19	8,136	0	1,908	19	26,518	576	112,334	0	1,387	0	355	
針(千本)											819	5,927	105	546			
テーブル及びカバー																	
総計(ミシン合計)	1	258	2	549	19	4,418	0	0	19	19,478	911	106,282	0	0	0	0	
総計	1	258	2	4,730	19	8,136	0	1,908	19	26,518	911	133,308	0	1,933	0	355	

		スペイン		イタリア		ポーランド		ロシア		オーストリア		ルーマニア		トルコ		リトアニア	
		数量	金額	数量	金額	数量	金額	数量	金額	数量	金額	数量	金額	数量	金額	数量	金額
家庭用 シン	ジグザグ縫(電子速度調整式)																
	ジグザグ縫(その他)																
	その他			30	1,823												
	小計	0	0	30	1,823	0	0	0	0	0	0	0	0	0	0	0	0
	部品 家庭用ミシンのもの																
家庭用ミシン合計	0	0	30	1,823	0	0	0	0	0	0	0	0	0	0	0	0	
工業用 ミシン	自動式 単針直線(織物用)																
	自動式 単針直線(その他)																
	自動式 オーバーロック																
	自動式 その他					56	125,500					1	27,981	28	22,973		
	計	0	0	0	0	56	125,500	0	0	0	0	1	27,981	28	22,973	0	0
	その他 単針直線(織物用)					75	11,133							23	4,163		
	その他 単針直線(その他)					38	6,291							5	633		
	その他 オーバーロック								5	1,022							
	その他 その他			1	334	250	61,933	5	1,583					129	35,494	6	1,501
	計	0	0	1	334	363	79,357	10	2,605	0	0	0	0	157	40,290	8	2,096
	小計	0	0	1	334	419	204,857	10	2,605	0	0	1	27,981	185	63,263	8	2,096
	部品																
	ボビンケース(個)			2,544	874	1,476	2,012							5,710	1,562		
	カマ(個)			506	1,105	1,019	4,139							2,025	4,274		
	その他		251		6,721		10,100				203	1,641		11,087		2,067	
小計		251		8,700		16,251		0		203	1,641		16,923		2,067		
工業用ミシン合計	0	251	1	9,034	419	221,108	10	2,605	0	203	1	29,622	185	80,186	8	4,163	
針(千本)				3	1,504												
テーブル及びカバー																	
総計(ミシン合計)	0	0	31	2,157	419	204,857	10	2,605	0	0	1	27,981	185	63,263	8	2,096	
総計	0	251	31	12,361	419	221,108	10	2,605	0	203	1	29,622	185	80,186	8	4,163	



		ペラルーシ		チェコ		セルビア		ヨーロッパ11月計		対前年同期比		ヨーロッパ1～11月計		対前年同期比		カナダ		
		数量	金額	数量	金額	数量	金額	数量	金額	数量	金額	数量	金額	数量	金額	数量	金額	
家庭用 シン	ジグザグ縫(電子速度調整式)							0	0	-	-	90	25,998	32.7	41.7			
	ジグザグ縫(その他)							0	0	0.0	0.0	249	20,747	249.0	231.3			
	その他							366	16,837	915.0	1,065.6	10,845	487,805	131.5	124.5			
	小計	0	0	0	0	0	0	366	16,837	261.4	159.6	11,184	534,550	129.7	115.4	0	0	
	部品 家庭用ミシンのもの							0	291	-	117.8	0	6,787	-	26.0			
家庭用ミシン合計	0	0	0	0	0	0	366	17,128	261.4	158.6	11,184	541,337	129.7	110.7	0	0		
工業用 シン	自動式 単針直線(織物用)	1	7,479					1	7,479	-	-	12	7,995	171.4	139.4			
	自動式 単針直線(その他)							0	0	-	-	0	0	-	-			
	自動式 オーバーロック							0	0	0.0	0.0	13	4,004	0.5	2.4			
	自動式 その他							226	217,659	443.1	322.6	1,649	1,668,468	99.7	113.3			
	計	1	7,479	0	0	0	0	227	225,138	319.7	311.7	1,674	1,680,467	36.9	102.1	0	0	
	その他 単針直線(織物用)							117	16,426	74.5	79.4	1,285	188,455	70.6	71.0			
	その他 単針直線(その他)							43	6,924	51.2	33.3	1,012	145,886	257.5	140.7			
	その他 オーバーロック							125	24,975	192.3	108.7	3,282	469,240	171.5	141.1			
	その他 その他							729	151,123	209.5	179.2	8,363	1,649,543	125.5	129.4			
	計	0	0	0	0	0	0	1,014	199,448	155.0	134.0	13,942	2,453,124	129.2	124.1	0	0	
	小計	1	7,479	0	0	0	0	1,241	424,586	171.2	192.1	15,616	4,133,591	101.9	114.1	0	0	
	部品																	
	ボビンケース(個)								14,174	8,868	172.7	116.1	179,093	105,876	122.7	107.6		
	カマ(個)	118	609			189	737	4,820	15,334	55.4	74.5	85,570	215,855	99.7	95.2			
	その他		1,650		704		1,115	0	66,046	-	163.4	0	607,196	-	110.2		1,067	
小計		2,259		704		1,852	0	90,248	-	131.5	0	928,927	-	106.0		1,067		
工業用ミシン合計	1	9,738	0	704	0	1,852	1,241	514,834	171.2	177.7	15,616	5,062,518	101.9	112.5	0	1,067		
針(千本)								927	7,977	43.8	53.2	14,246	114,089	95.6	91.2			
テーブル及びカバー								0	0	-	-	0	213	-	-			
総計(ミシン合計)	1	7,479	0	0	0	0	1,607	441,423	185.8	190.6	26,800	4,668,141	111.9	114.3	0	0		
総計	1	9,738	0	704	0	1,852	1,607	539,939	185.8	171.2	26,800	5,718,157	111.9	111.8	0	1,067		

		アメリカ合衆国		北米11月計		対前年同期比		北米1～11月計		対前年同期比		メキシコ		ホンジュラス		エルサルバドル		
		数量	金額	数量	金額	数量	金額	数量	金額	数量	金額	数量	金額	数量	金額	数量	金額	
家庭用 シン	ジグザグ縫(電子速度調整式)	164	49,757	164	49,757	-	-	956	288,783	67.4	81.4							
	ジグザグ縫(その他)			0	0	-	-	0	0	-	-							
	その他	1,010	67,590	1,010	67,590	124.5	153.0	10,642	675,504	112.9	111.2							
	小計	1,174	117,347	1,174	117,347	144.8	265.6	11,598	964,287	106.9	100.2	0	0	0	0	0	0	
	部品 家庭用ミシンのもの		10,920	0	10,920	-	163.1	0	78,465	-	139.8							
家庭用ミシン合計	1,174	128,267	1,174	128,267	144.8	252.1	11,598	1,042,752	106.9	102.4	0	0	0	0	0	0		
工業用 シン	自動式 単針直線(織物用)			0	0	-	-	3	13,038	15.8	46.9	1	2,555					
	自動式 単針直線(その他)			0	0	-	-	0	0	-	-							
	自動式 オーバーロック			0	0	0.0	0.0	1,455	108,684	87.9	115.9							
	自動式 その他	15	30,740	15	30,740	115.4	81.0	871	1,655,032	121.8	179.8	30	5,101					
	計	15	30,740	15	30,740	12.2	72.7	2,329	1,776,754	97.4	170.5	31	7,656	0	0	0	0	
	その他 単針直線(織物用)	168	19,885	168	19,885	103.7	75.3	1,517	144,359	91.8	62.6							
	その他 単針直線(その他)	91	16,199	91	16,199	52.0	50.5	2,889	535,950	100.8	117.6							
	その他 オーバーロック	95	17,228	95	17,228	37.1	35.7	1,212	248,737	51.0	59.1							
	その他 その他	282	78,667	282	78,667	94.9	88.7	4,182	1,165,629	80.6	86.4	294	21,642					
	計	636	131,979	636	131,979	71.5	67.5	9,800	2,094,675	81.1	85.3	294	21,642	0	0	0	0	
	小計	651	162,719	651	162,719	64.3	68.4	12,129	3,871,429	83.8	110.7	325	29,298	0	0	0	0	
	部品																	
	ボビンケース(個)	11,488	11,525	11,488	11,525	231.7	167.2	144,219	100,659	116.5	121.9	5,000	393					
	カマ(個)	5,223	25,320	5,223	25,320	100.8	111.5	104,801	289,824	117.9	106.8	300	502					
	その他		108,335	0	109,402	-	127.3	0	1,174,051	-	108.9		5,731		13,015		937	
小計		145,180	0	146,247	-	126.6	0	1,564,534	-	109.3		6,626		13,015		937		
工業用ミシン合計	651	307,899	651	308,966	64.3	87.5	12,129	5,435,963	83.8	110.3	325	35,924	0	13,015	0	937		
針(千本)	323	6,638	323	6,638	125.2	151.5	2,594	53,966	90.6	94.7								
テーブル及びカバー		1,315	0	1,315	-	421.5	0	11,393	-	197.3								
総計(ミシン合計)	1,825	280,066	1,825	280,066	100.1	99.3	23,727	4,835,716	93.7	108.4	325	29,298	0	0	0	0		
総計	1,825	444,119	1,825	445,186	100.1	108.9	23,727	6,544,074	93.7	108.9	325	35,924	0	13,015	0	937		

		ドミニカ共和国		中米11月計		対前年同期比		中米1~11月計		対前年同期比		コロンビア		ペルー		チリ	
		数量	金額	数量	金額	数量	金額	数量	金額	数量	金額	数量	金額	数量	金額	数量	金額
家庭用	ジグザグ縫(電子速度調整式)			0	0	-	-	0	0	-	-						
	ジグザグ縫(その他)			0	0	-	-	0	0	-	-						
	その他			0	0	-	-	0	0	-	-						
	小計	0	0	0	0	-	-	0	0	-	-	0	0	0	0	0	0
	部品 家庭用ミシンのもの			0	0	-	-	0	835	-	92.3						215
家庭用ミシン合計	0	0	0	0	-	-	0	835	-	92.3	0	0	0	0	0	0	215
工業用	自動式 単針直線(織物用)			1	2,555	-	-	10	16,249	1,000.0	799.7						
	自動式 単針直線(その他)			0	0	-	-	0	0	-	-						
	自動式 オーバーロック			0	0	-	-	1	6,010	-	-						
	自動式 その他			30	5,101	3,000.0	697.8	75	46,600	100.0	34.4						
	計	0	0	31	7,656	3,100.0	1,047.3	86	68,859	113.2	50.1	0	0	0	0	0	0
	その他 単針直線(織物用)			0	0	-	-	25	8,663	-	-						
	その他 単針直線(その他)			0	0	-	-	0	0	0.0	0.0						
	その他 オーバーロック			0	0	-	-	0	0	-	-						
	その他 その他			294	21,642	235.2	199.6	1,467	137,975	101.7	62.5	19	3,987	152	14,161		
	計	0	0	294	21,642	235.2	199.6	1,492	146,638	101.0	61.4	19	3,987	152	14,161	0	0
	小計	0	0	325	29,298	257.9	253.2	1,578	215,497	101.6	57.3	19	3,987	152	14,161	0	0
	部品			5,000	393	268.5	48.1	87,952	12,864	106.6	104.7	835	252				
	カマ(個)			300	502	14.2	9.5	13,149	34,398	78.8	78.7	506	974	1,369	3,449		
	その他		2,046	0	21,729	-	130.7	0	272,726	-	127.2		1,551		1,526		
	小計		2,046	0	22,624	-	99.5	0	319,988	-	118.3		2,777		4,975		0
工業用ミシン合計	0	2,046	325	51,922	257.9	151.4	1,578	535,485	101.6	82.8	19	6,764	152	19,136	0	0	
針(千本)			0	0	-	-	150	1,028	29.1	28.6							
テーブル及びカバー			0	0	-	-	0	0	-	-							
総計(ミシン合計)	0	0	325	29,298	257.9	253.2	1,578	215,497	101.6	57.3	19	3,987	152	14,161	0	0	
総計	0	2,046	325	51,922	257.9	151.4	1,578	537,348	101.6	82.5	19	6,764	152	19,136	0	215	

		ブラジル		パラグアイ		ウルグアイ		アルゼンチン		南米11月計		対前年同期比		南米1~11月計		対前年同期比	
		数量	金額	数量	金額	数量	金額	数量	金額	数量	金額	数量	金額	数量	金額	数量	金額
家庭用	ジグザグ縫(電子速度調整式)									0	0	-	-	0	0	-	-
	ジグザグ縫(その他)									0	0	-	-	0	0	-	-
	その他									0	0	-	-	1,092	3,317	-	-
	小計	0	0	0	0	0	0	0	0	0	0	-	-	1,092	3,317	-	-
	部品 家庭用ミシンのもの									0	215	-	-	0	2,952	-	208.5
家庭用ミシン合計	0	0	0	0	0	0	0	0	0	215	-	-	1,092	6,269	-	442.7	
工業用	自動式 単針直線(織物用)									0	0	-	-	0	0	-	-
	自動式 単針直線(その他)									0	0	-	-	0	0	-	-
	自動式 オーバーロック									0	0	-	-	0	0	-	-
	自動式 その他									0	0	-	-	11	60,036	550.0	396.3
	計	0	0	0	0	0	0	0	0	0	0	-	-	11	60,036	550.0	396.3
	その他 単針直線(織物用)									0	0	-	-	0	0	-	-
	その他 単針直線(その他)									0	0	-	-	1	307	-	-
	その他 オーバーロック									0	0	-	-	2	392	-	-
	その他 その他	5	1,046	6	638					182	19,832	71.7	114.1	1,815	174,436	138.7	159.5
	計	5	1,046	6	638	0	0	0	0	182	19,832	71.7	114.1	1,818	175,135	138.9	160.1
	小計	5	1,046	6	638	0	0	0	0	182	19,832	71.7	114.1	1,829	235,171	139.5	188.9
	部品									168	323	130.2	335.6	35,159	10,129	283.4	250.6
	カマ(個)									156	340	488.6	1,395.4	23,039	53,556	239.4	201.2
	その他		3,639				480		307		7,503	-	176.6	0	65,118	-	163.8
	小計		4,302		0		1,185		3,109		16,348	-	320.9	0	128,803	-	182.9
工業用ミシン合計	5	5,348	6	638	0	1,185	0	3,109	182	36,180	71.7	161.0	1,829	363,974	139.5	186.7	
針(千本)									0	0	-	-	89	2,246	38.9	93.2	
テーブル及びカバー									0	0	-	-	0	0	-	-	
総計(ミシン合計)	5	1,046	6	638	0	0	0	0	182	19,832	71.7	114.1	2,921	238,488	222.8	191.5	
総計	5	5,348	6	638	0	1,185	0	3,109	182	36,395	71.7	162.0	2,921	372,489	222.8	187.4	

		モロッコ		チュニジア		エジプト		ナイジェリア		エチオピア		アフリカ11月計		対前年同期比		アフリカ1～11月計		
		数量	金額	数量	金額	数量	金額	数量	金額	数量	金額	数量	金額	数量	金額	数量	金額	
家庭用 シ	ジグザグ縫(電子速度調整式)											0	0	-	-	148	627	
	ジグザグ縫(その他)											0	0	0.0	0.0	375	967	
	その他							45	1,023			45	1,023	-	-	956	6,206	
	小計	0	0	0	0	0	0	45	1,023	0	0	45	1,023	11.3	94.7	1,479	7,800	
	部品 家庭用ミシンのもの									0	0	0	0	-	-	0	0	
	家庭用ミシン合計	0	0	0	0	0	0	45	1,023	0	0	45	1,023	11.3	94.7	1,479	7,800	
工業用 ミ シ ン	自動式 単針直線(織物用)											0	0	0.0	0.0	518	1,643	
	自動式 単針直線(その他)											0	0	-	-	0	0	
	自動式 オーバーロック											0	0	-	-	0	0	
	自動式 その他											0	0	-	-	6	8,621	
	計	0	0	0	0	0	0	0	0	0	0	0	0	0.0	0.0	524	10,264	
	その他 単針直線(織物用)					281	2,815					281	2,815	-	-	835	9,502	
	その他 単針直線(その他)											0	0	-	-	1	759	
	その他 オーバーロック					184	3,084			12	3,125	196	6,209	-	-	469	14,400	
	その他 その他					695	12,641			10	2,267	705	14,908	-	-	1,383	48,709	
	計	0	0	0	0	1,160	18,540	0	0	22	5,392	1,182	23,932	-	-	2,688	73,370	
	小計	0	0	0	0	1,160	18,540	0	0	22	5,392	1,182	23,932	961.0	6,485.6	3,212	83,634	
	部品	ボビンケース(個)											0	0	-	-	2,015	613
		カマ(個)											0	0	-	-	8,247	18,295
		その他		2,100		2,228		1,852				355	0	6,535	-	82.6	0	49,423
		小計		2,100		2,228		1,852		0		355	0	6,535	-	82.6	0	68,331
	工業用ミシン合計	0	2,100	0	2,228	1,160	20,392	0	0	22	5,747	1,182	30,467	961.0	368.0	3,212	151,965	
	針(千本)											0	0	-	-	328	2,430	
	テーブル及びカバー										226	0	226	-	-	0	572	
	総計(ミシン合計)	0	0	0	0	1,160	18,540	45	1,023	22	5,392	1,227	24,955	235.1	1,722.2	4,691	91,434	
	総計	0	2,100	0	2,228	1,160	20,392	45	1,023	22	5,973	1,227	31,716	235.1	338.8	4,691	162,767	

		対前年同期比		オーストラリア		ニュージーランド		大洋州11月計		対前年同期比		大洋州1～11月計		対前年同期比				
		数量	金額	数量	金額	数量	金額	数量	金額	数量	金額	数量	金額	数量	金額			
家庭用 シ	ジグザグ縫(電子速度調整式)	148.0	129.3					0	0	0.0	0.0	65	20,843	17.2	24.0			
	ジグザグ縫(その他)	22.8	16.6					0	0	-	-	0	0	-	-			
	その他	377.9	200.6	1	258	100	4,187	101	4,445	-	-	1,146	54,989	95.4	85.4			
	小計	74.1	83.0	1	258	100	4,187	101	4,445	84.2	16.1	1,211	75,832	76.7	50.1			
	部品 家庭用ミシンのもの	-	0.0						0	0	-	-	0	1,299	-	30.5		
	家庭用ミシン合計	74.1	80.0	1	258	100	4,187	101	4,445	84.2	16.1	1,211	77,131	76.7	49.5			
工業用 ミ シ ン	自動式 単針直線(織物用)	103.6	76.6					0	0	-	-	2	10,696	-	-			
	自動式 単針直線(その他)	-	-					0	0	-	-	0	0	-	-			
	自動式 オーバーロック	-	-					0	0	-	-	0	0	-	-			
	自動式 その他	100.0	96.6					0	0	-	-	2	915	-	-			
	計	103.6	92.7	0	0	0	0	0	0	-	-	4	11,611	-	-			
	その他 単針直線(織物用)	100.5	66.4					0	0	-	-	11	599	-	-			
	その他 単針直線(その他)	-	-					0	0	-	-	2	913	100.0	131.9			
	その他 オーバーロック	81.4	113.9	19	2,285			19	2,285	-	-	90	14,173	86.5	165.0			
	その他 その他	88.4	52.2			1	230	1	230	100.0	93.1	19	3,611	38.0	146.7			
	計	90.5	61.0	19	2,285	1	230	20	2,515	2,000.0	1,018.2	122	19,296	78.2	164.3			
	小計	92.4	63.7	19	2,285	1	230	20	2,515	2,000.0	1,018.2	126	30,907	80.8	263.2			
	部品	ボビンケース(個)	145.4	121.4					0	0	-	-	0	0	-	-		
		カマ(個)	222.8	158.7					0	0	-	-	186	918	620.0	332.6		
		その他	-	103.3		712			0	712	-	68.6	0	5,861	-	108.7		
		小計	-	114.1		712		0	0	712	-	68.6	0	6,779	-	119.6		
	工業用ミシン合計	92.4	79.5	19	2,997	1	230	20	3,227	2,000.0	251.1	126	37,686	80.8	216.4			
	針(千本)	2,981.8	138.6					0	0	-	-	69	3,354	146.8	73.1			
	テーブル及びカバー	-	-					0	0	-	-	0	0	-	-			
	総計(ミシン合計)	85.7	65.0	20	2,543	101	4,417	121	6,960	100.0	24.9	1,337	106,739	77.1	65.4			
	総計	85.7	80.3	20	3,255	101	4,417	121	7,672	100.0	26.5	1,337	118,171	77.1	66.5			

		総計11月計		対前年同期比		総計1～11月計		対前年同期比							
		数量	金額	数量	金額	数量	金額	数量	金額						
家庭用 シ	ジグザグ縫(電子速度調整式)	4,727	61,695	93.6	140.5	80,378	573,760	152.2	83.1						
	ジグザグ縫(その他)	5,537	32,879	64.6	62.6	65,127	379,718	81.9	86.3						
	その他	11,180	134,277	97.1	141.6	132,407	1,717,686	113.0	110.4						
	小計	21,444	228,851	85.3	119.6	277,912	2,671,164	111.4	99.4						
	部品 家庭用ミシンのもの	0	37,380	-	127.2	0	329,403	-	96.7						
	家庭用ミシン合計	21,444	266,231	85.3	120.6	277,912	3,000,567	111.4	99.1						
工業用 ミ シ ン	自動式 単針直線(織物用)	176	22,304	47.3	48.4	10,120	353,653	481.2	109.5						
	自動式 単針直線(その他)	0	0	-	-	0	0	-	-						
	自動式 オーバーロック	671	14,325	81.2	25.7	5,999	313,575	76.2	53.4						
	自動式 その他	1,390	954,868	196.3	151.6	13,460	10,776,200	84.0	89.2						
	計	2,237	991,497	117.4	135.5	29,579	11,443,428	113.8	88.1						
	その他 単針直線(織物用)	1,207	70,687	130.1	85.2	9,188	715,172	76.1	75.9						
	その他 単針直線(その他)	937	156,997	185.2	205.0	9,196	1,587,354	164.1	192.0						
	その他 オーバーロック	1,141	118,737	110.7	99.3	13,632	1,555,291	111.9	101.0						
	その他 その他	7,307	1,285,473	118.1	111.1	75,715	14,601,169	91.6	95.4						
	計	10,592	1,631,894	122.4	113.6	107,731	18,458,986	95.8	99.1						
	小計	12,829	2,623,391	121.5	121.0	137,310	29,902,414	99.2	94.6						
	部品 ボビンケース(個)	373,630	70,418	371.2	215.2	3,037,984	637,150	125.3	121.5						
	部品 カマ(個)	340,882	462,355	193.9	160.7	3,053,604	4,086,184	177.9	137.9						
	部品 その他	0	652,267	-	118.1	0	6,824,277	-	108.0						
部品 小計	0	1,185,040	-	135.8	0	11,547,611	-	117.7							
工業用ミシン合計	12,829	3,808,431	121.5	125.3	137,310	41,450,025	99.2	100.1							
針(千本)	36,677	313,439	94.7	109.7	446,386	3,463,062	95.9	102.8							
テーブル及びカバー	0	1,541	-	19.5	0	91,184	-	206.6							
	総計(ミシン合計)	34,273	2,852,242	96.0	120.9	415,222	32,573,578	107.0	95.0						
	総計	34,273	4,389,642	96.0	123.5	415,222	48,004,838	107.0	100.3						

## 2017年 11 月 輸 入

(財務省関税局調)

(単位:台、千円、%)

	韓国		中国		台湾		ベトナム		タイ		
	数量	金額	数量	金額	数量	金額	数量	金額	数量	金額	
家庭用 ミシン	完成品(頭部含む)		24,441	281,469	18,487	279,298	28,059	281,153	6,226	56,227	
	部 品			5,531		90,104		478		1,396	
	家 庭 用 合 計	0	0	24,441	287,000	18,487	369,402	28,059	281,631	6,226	57,623
工業用 ミシン	自動式:単針直線		66	6,148	139	5,066	4	271			
	自動式:オーバーロック		158	11,867							
	自動式:その他		51	16,644	261	44,793	2	1,067			
	自動式計	0	0	275	34,659	400	49,859	6	1,338	0	0
	その他:単針直線			138	13,010			7	386		
	その他:オーバーロック			100	6,127			13	601		
	その他:その他			525	56,962	3	1,406				
	その他計	0	0	763	76,099	3	1,406	20	987	0	0
小 計	0	0	1,038	110,758	403	51,265	26	2,325	0	0	
	部 品			1,357	326,753		90,132		245,798		264
	工 業 用 合 計	0	1,357	1,038	437,511	403	141,397	26	248,123	0	264
針(千本)								43,056	147,511		
テーブル及びカバー			3,146		6,682		1,509				
総 計(ミシン合計)		0	0	25,479	392,227	18,890	330,563	28,085	283,478	6,226	56,227
総 計		0	4,503	25,479	731,193	18,890	512,308	28,085	677,265	6,226	57,887

	シンガポール		フィリピン		イギリス		ベルギー		ドイツ		
	数量	金額	数量	金額	数量	金額	数量	金額	数量	金額	
家庭用 ミシン	完成品(頭部含む)										
	部 品										
	家 庭 用 合 計	0	0	0	0	0	0	0	0	0	
工業用 ミシン	自動式:単針直線								5	2,385	
	自動式:オーバーロック										
	自動式:その他			670	9,602	5	1,944	0		2	11,324
	自動式計	0	0	670	9,602	5	1,944	0	0	7	13,709
	その他:単針直線	2	372							2	1,703
	その他:オーバーロック							1	603		
	その他:その他									2	3,636
	その他計	2	372	0	0	0	0	1	603	4	5,339
小 計	2	372	670	9,602	5	1,944	1	603	11	19,048	
	部 品		480		1,311					405	
	工 業 用 合 計	2	852	670	10,913	5	1,944	1	603	11	19,453
針(千本)		232	3,586								
テーブル及びカバー			397							209	
総 計(ミシン合計)		2	372	670	9,602	5	1,944	1	603	11	19,048
総 計		2	4,835	670	10,913	5	1,944	1	603	11	19,662

		スイス		イタリア		チェコ		アメリカ合衆国			
		数量	金額	数量	金額	数量	金額	数量	金額		
家庭用	完成品(頭部含む)										
ミシン	部品		510								
	家庭用合計	0	510	0	0	0	0	0	0		
工業用	自動式:単針直線					1	403				
	自動式:オーバーロック										
	自動式:その他			1	6,765	1	914				
	自動式計	0	0	1	6,765	2	1,317	0	0		
	その他:単針直線					1	1,293				
	その他:オーバーロック										
	その他:その他							2	412		
	その他計	0	0	0	0	1	1,293	2	412		
	小計	0	0	1	6,765	3	2,610	2	412		
	部品									1,685	
	工業用合計	0	0	1	6,765	3	2,610	2	2,097		
針(千本)											
テーブル及びカバー											
	総計(ミシン合計)	0	0	1	6,765	3	2,610	2	412		316
	総計	0	510	1	6,765	3	2,610	2	2,413		

		総計11月計		対前年同期比		累計1~11月計		対前年同期比			
		数量	金額	数量	金額	数量	金額	数量	金額		
家庭用	完成品(頭部含む)	77,213	898,147	95.0	125.4	724,317	7,660,047	95.5	98.9		
ミシン	部品	0	98,019	-	141.5	0	709,832	-	87.8		
	家庭用合計	77,213	996,166	95.0	126.8	724,317	8,369,879	95.5	97.9		
工業用	自動式:単針直線	215	14,273	71.7	62.6	3,488	242,504	65.4	65.5		
	自動式:オーバーロック	158	11,867	272.4	413.2	1,504	178,376	343.4	211.7		
	自動式:その他	993	93,053	564.2	224.8	6,210	811,011	143.0	122.6		
	自動式計	1,366	119,193	255.8	177.8	11,202	1,231,891	110.7	110.4		
	その他:単針直線	150	16,764	50.7	75.5	3,438	288,243	79.3	88.7		
	その他:オーバーロック	114	7,331	17.9	28.6	3,015	174,359	50.9	50.4		
	その他:その他	532	62,416	55.0	59.3	7,023	763,909	52.0	55.8		
	その他計	796	86,511	41.9	56.5	13,476	1,226,511	56.7	60.1		
	小計	2,162	205,704	88.8	93.5	24,678	2,458,402	72.9	77.9		
	部品	0	668,185	-	134.9	0	6,775,546	-	103.5		
	工業用合計	2,162	873,889	88.8	122.1	24,678	9,223,948	72.9	95.1		
針(千本)											
テーブル及びカバー											
	総計(ミシン合計)	79,375	1,103,851	94.8	117.9	748,995	10,118,449	94.5	92.8		
	総計	79,375	2,033,411	94.8	121.3	748,995	19,745,916	94.5	97.2		