

2017 — 10

No. 772

JASMA

(生産・輸出・輸入統計)

一般社団法人日本縫製機械工業会

JAPAN SEWING MACHINERY MANUFACTURERS ASSOCIATION

105-0004 東京都港区新橋5-25-3

電話 03-6435-8190

FAX 03-6435-8192

URL <http://www.jasma.or.jp/>

JASMA

(生産・輸出・輸入統計)

2017年10月分 目次

I	10月の概況	1
II	月次推移グラフ(2016年1月～12月 2017年1月～)	
	1 家庭用ミシンの生産、販売、在庫台数	3
	2 家庭用ミシンの生産、販売金額	4
	3 家庭用ミシンの輸出台数、金額	5
	4 家庭用ミシンの輸出台数、金額	6
	5 工業用ミシンの生産、販売、在庫台数	7
	6 工業用ミシンの生産、販売金額	8
	7 工業用ミシンの輸出台数、金額	9
	8 工業用ミシンの輸出台数、金額	10
III	生産、販売、在庫データ (10月分)	11
IV	国別、地域別輸出データ (10月分)	12
V	国別、地域別輸入データ (10月分)	19

10月の概況

I. ミシン

「生産」

(1)10月実績				(2)1～10月実績					
(単位:台、百万円、%)				(単位:台、百万円、%)					
	数量	前年同期比	金額	前年同期比		数量	前年同期比	金額	前年同期比
ミシン合計	11,084	88.9	2,472	108.5	ミシン合計	120,188	88.0	25,146	90.8
家庭用ミシン計	4,165	80.8	180	77.9	家庭用ミシン計	46,027	87.9	2,162	79.3
工業用ミシン計	6,919	94.6	2,292	111.9	工業用ミシン計	74,161	88.0	22,984	92.1

- ① 10月のミシン生産は、「家庭用」は4,165台、180百万円で、前年同期比80.8%(台数)、77.9%(金額)、「工業用」は6,919台、2,292百万円で、前年同期比94.6%(台数)、111.9%(金額)である。「工業用」は、「一本針直線本縫」が前年同期比88.2%(台数)、90.9%(金額)、「ヘリ縫」が82.9%(台数)、94.5%(金額)、「その他」は96.7%(台数)、113.7%(金額)である。

- ② 前月比では、「家庭用」は台数で92.2%、金額で77.6%、「工業用」は台数で103.3%、金額で104.6%である。

「販売」

(1)10月実績				(2)1～10月実績					
(単位:台、百万円、%)				(単位:台、百万円、%)					
	数量	前年同期比	金額	前年同期比		数量	前年同期比	金額	前年同期比
ミシン合計	15,314	85.5	2,991	111.4	ミシン合計	159,613	82.6	29,865	90.3
家庭用ミシン計	4,265	82.7	197	88.7	家庭用ミシン計	46,692	91.3	2,232	84.3
工業用ミシン計	11,049	86.7	2,794	113.4	工業用ミシン計	112,921	79.5	27,633	90.9

- ① 10月のミシン販売は、「家庭用」は4,265台、197百万円で、前年同期比82.7%(台数)、88.7%(金額)、「工業用」は11,049台、2,794百万円で、前年同期比86.7%(台数)、113.4%(金額)である。「工業用」は、「一本針直線本縫」が前年同期比127.4%(台数)、121.3%(金額)、「ヘリ縫」が93.8%(台数)、115.8%(金額)、「その他」は81.0%(台数)、113.0%(金額)である。

- ② 前月比では、「家庭用」は台数で93.5%、金額で82.4%、「工業用」は台数で96.4%、金額で96.5%である。

「輸出」

地域別輸出実績(10月)

(単位:台、千円、%、部品含まず)

	家庭用ミシン		前年同期比		工業用ミシン		前年同期比		合計		前年同期比	
	数量	金額	数量	金額	数量	金額	数量	金額	数量	金額	数量	金額
東アジア	0	0	-	-	2,662	761,204	110.5	136.7	2,662	761,204	110.5	136.6
東南アジア	8,116	24,205	110.1	88.3	5,745	990,114	99.6	78.7	13,861	1,014,319	105.5	78.9
中近東	19,416	96,302	141.3	143.8	3,149	43,174	268.7	428.5	22,565	139,476	151.3	181.0
ヨーロッパ	1,465	66,110	74.6	70.3	1,415	411,128	110.5	112.3	2,880	477,238	88.8	103.7
北米	1,154	107,661	177.3	167.6	1,231	344,497	99.1	98.2	2,385	452,158	126.0	109.0
中米	0	0	-	-	183	36,753	92.0	118.1	183	36,753	92.0	118.1
南米	941	2,959	-	-	172	51,961	83.5	323.5	1,113	54,920	540.3	342.0
アフリカ	148	503	296.0	87.5	383	9,506	29.6	19.1	531	10,009	39.5	19.9
大洋州	420	27,398	131.3	150.3	2	685	3.3	22.4	422	28,083	110.8	131.9
合計	31,660	325,138	131.4	119.5	14,942	2,649,022	109.6	100.3	46,602	2,974,160	123.5	102.1
前月比	110.0	124.9	-	-	124.0	98.9	-	-	114.1	101.2	-	-

国別輸出実績(10月)

(単位:台、千円、%、部品含まず)

	家庭用ミシン		前年同期比		工業用ミシン		前年同期比		合計		前年同期比	
	数量	金額	数量	金額	数量	金額	数量	金額	数量	金額	数量	金額
1. シンガポール	0	0	-	-	2,462	613,827	105.0	85.1	2,462	613,827	105.0	85.1
2. アメリカ	1,129	99,684	176.1	161.4	981	329,196	87.4	95.4	2,110	428,880	119.7	105.4
3. 香港	0	0	-	-	1,143	413,373	70.0	112.0	1,143	413,373	69.9	111.8
4. 中国	0	0	-	-	1,004	322,535	199.6	214.8	1,004	322,535	199.6	214.8
5. ベトナム	62	334	-	-	1,765	44,777	368.5	32.1	1,827	45,111	381.4	32.4
6. ポーランド	0	0	-	-	398	148,289	42.9	295.6	398	148,289	21.7	285.2
7. ドイツ	1,330	59,768	71.1	68.6	453	77,255	134.8	111.4	1,783	137,023	80.8	87.5
8. アラブ首長国連邦	12,599	74,486	146.1	156.4	2,727	21,008	303.3	252.3	15,326	95,494	160.9	170.7
9. インド	0	0	-	-	228	51,850	22.9	74.7	228	51,850	22.9	74.7
10. 韓国	0	0	-	-	511	21,796	336.2	135.4	511	21,796	336.2	135.4
合計(その他含)	31,660	325,138	131.4	119.5	14,942	2,649,022	109.6	100.3	46,602	2,974,160	123.5	102.1
累計	256,468	2,442,313	114.3	97.9	124,481	27,279,023	97.3	92.7	380,949	29,721,336	108.1	93.1

※順位は前年の「合計金額」上位10カ国

- ① 10月の輸出は、「家庭用」は31,660台、325,138千円で、前年同期比131.4%(台数)、119.5%(金額)、「工業用」は14,942台、2,649,022千円で、前年同期比109.6%(台数)、100.3%(金額)である。

- ② 前月比では、「家庭用」は台数で110.0%、金額で124.9%、「工業用」は台数で124.0%、金額で98.9%である。

- ③ 国別の輸出では、「家庭用」は主要国の「アメリカ」が前年同期比176.1%(台数)、161.4%(金額)である。「工業用」は主要国の「シンガポール」が前年同期比105.0%(台数)、85.1%(金額)、「中国」が前年同期比199.6%(台数)、214.8%(金額)、「アメリカ」が前年同期比87.4%(台数)、95.4%(金額)、「香港」が前年同期比70.0%(台数)、112.0%(金額)である。

「輸入」 国別輸入実績(10月) (単位:台、千円、%、部品含まず)

	家庭用ミシ		前年同期比		工業用ミシ		前年同期比		合計		前年同期比	
	数量	金額	数量	金額	数量	金額	数量	金額	数量	金額	数量	金額
1. 中国	20,725	270,827	79.2	130.0	1,143	112,756	52.3	67.0	21,868	383,583	77.2	101.8
2. 台湾	13,390	183,091	97.5	101.5	208	26,702	48.5	78.5	13,598	209,793	96.1	97.8
3. ベトナム	23,840	232,756	158.8	165.6	53	12,878	126.2	463.9	23,893	245,634	158.8	171.4
4. タイ	6,144	30,793	116.3	142.9	0	0	-	-	6,144	30,793	116.3	142.9
5. ドイツ	0	0	-	-	5	6,517	29.4	69.4	5	6,517	29.4	69.4
6. チェコ	0	0	-	-	0	0	-	-	-	-	-	-
7. イタリア	0	0	-	-	1	305	100.0	57.8	1	305	100.0	57.8
8. フィリピン	0	0	-	-	0	0	-	-	-	-	-	-
9. アメリカ	0	0	-	-	0	0	-	-	-	-	-	-
10. ベルギー	0	0	-	-	25	23,296	833.3	604.6	25	23,296	833.3	604.6
合計(その他含)	64,099	717,467	106.5	130.0	1,436	182,814	44.9	80.9	65,535	900,281	103.4	115.8
前月比	113.9	156.3	-	-	66.4	101.0	-	-	112.2	140.6	-	-
累計	647,104	6,761,900	95.6	96.2	22,516	2,252,698	71.6	76.7	669,620	9,014,598	94.5	90.5

※順位は前年の「合計金額」上位10カ国

- ① 10月の輸入は「家庭用」は64,099台、717,467千円で、前年同期比106.5%(台数)、130.0%(金額)である。「工業用」は1,436台、182,814千円で、前年同期比44.9%(台数)、80.9%(金額)である。国別の占有率をみると、「家庭用」は「中国」が台数で32.3%、金額で37.7%、「台湾」が台数で20.9%、金額で25.5%である。「工業用」は「中国」が台数で79.6%、金額で61.7%、「台湾」が台数で14.5%、金額で14.6%である。
- ② 前月比では、「家庭用」は台数で113.9%、金額で156.3%、「工業用」は台数で66.4%、金額で101.0%である。

II. 部品

「輸出」 地域別輸出実績(10月) (単位:千円、%)

	家庭用ミシ部品		工業用ミシ部品				前年同期比	針	前年同期比	テーブル、カバー	前年同期比
	家庭用ミシのもの	前年同期比	ホビークース	カマ	その他	合計					
東アジア	17,714	119.8	43,907	244,675	269,133	557,715	147.7	109,386	112.4	0	0.0
東南アジア	1,943	198.1	9,658	68,916	161,946	240,520	104.3	99,030	57.4	5,155	44.6
中近東	1,266	80.3	360	572	11,683	12,615	250.0	6,744	61.8	0	-
ヨーロッパ	480	14.9	12,750	22,244	49,462	84,456	103.1	5,113	39.0	0	-
北米	13,217	789.5	11,447	23,244	101,818	136,509	104.5	5,075	90.4	744	89.1
中米	0	-	1,504	3,586	33,311	38,401	150.7	1,028	-	0	-
南米	0	0.0	214	5,025	2,743	7,982	128.2	0	0.0	0	-
アフリカ	0	-	0	0	4,353	4,353	50.5	0	0.0	0	-
大洋州	236	-	0	0	2,404	2,404	424.0	233	26.1	0	-
合計	34,856	154.5	79,840	368,262	636,853	1,084,955	125.2	226,609	75.1	5,899	42.3
前年同期比	154.5	-	145.1	140.3	116.0	125.2	-	75.1	-	42.3	-
前月比	128.4	-	118.6	89.6	109.8	102.5	-	62.3	-	81.7	-
累計	292,023	93.8	566,732	3,623,829	6,172,010	10,362,571	116.0	3,149,623	102.1	89,643	247.5
前年同期比	93.8	-	115.2	135.5	107.0	116.0	-	102.1	-	247.5	-

注:平成24年1月から、「テーブル及びカバー」については、家庭用部品から分かれ単独の品目になった。

- ① 10月の部品輸出は「家庭用ミシ部品」が34,856千円、「工業用ミシ部品」が1,084,955千円、「針」が226,609千円、前年同期比では「家庭用」が154.5%、「工業用」が125.2%、「針」が75.1%である。

「輸入」 国別輸入実績(10月) (単位:千円、%)

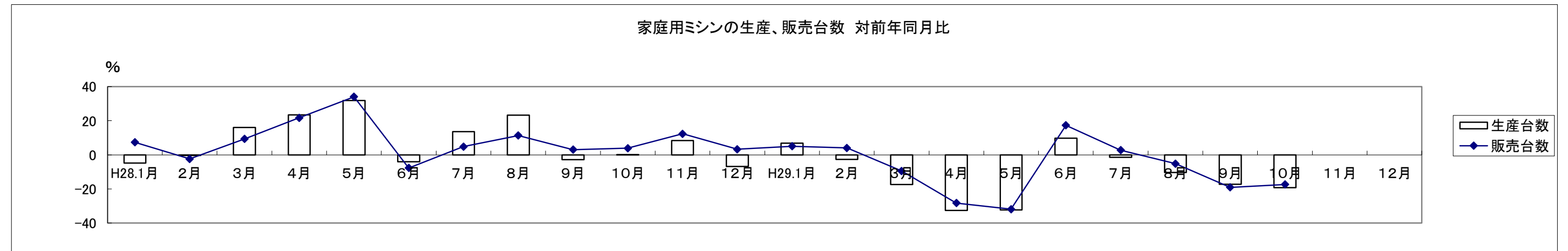
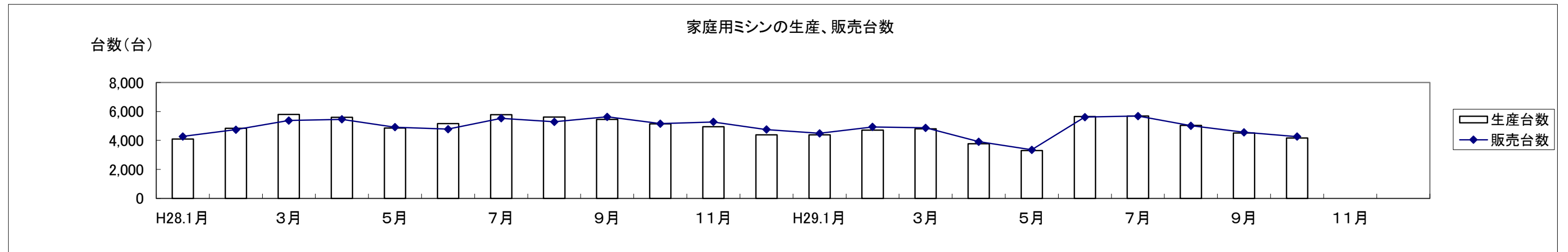
	家庭用部品	工業用部品	針	テーブル、カバー	小計
韓国	0	517	0	0	0
中国	767	312,525	791	7,337	8,128
台湾	67,137	90,248	0	655	655
香港	0	0	0	0	0
ベトナム	216	249,159	181,765	0	181,765
タイ	1,683	0	0	0	0
シンガポール	305	0	2,711	0	2,711
インド	0	0	0	0	0
イギリス	0	0	0	0	0
ドイツ	0	1,046	0	575	575
スイス	0	0	0	0	0
ポルトガル	0	0	0	0	0
イタリア	0	1,483	0	0	0
アメリカ	0	3,733	0	2,275	2,275
合計(その他含)	70,444	660,513	185,267	10,842	196,109
前年同期比	95.9	129.1	108.8	63.6	104.7
前月比	163.0	107.2	94.9	87.5	94.4
累計	611,813	6,106,720	1,882,630	96,103	1,978,733
前年同期比	82.8	100.9	105.8	85.3	104.6

- ① 10月の部品輸入は「家庭用ミシ部品」70,444千円、「工業用ミシ部品」が660,513千円、「針」が185,267千円、「テーブル及びカバー」が10,842千円、前年同期比では「家庭用」が95.9%、「工業用」が129.1%、「針」が108.8%、「テーブル及びカバー」が63.6%である。
- ② 前月比では、「家庭用」が163.0%、「工業用」が107.2%、「針」が94.9%、「テーブル及びカバー」が87.5%である。

家庭用ミシンの生産、販売、在庫台数(月次) (16/1~12,17/1~)

単位:台、%


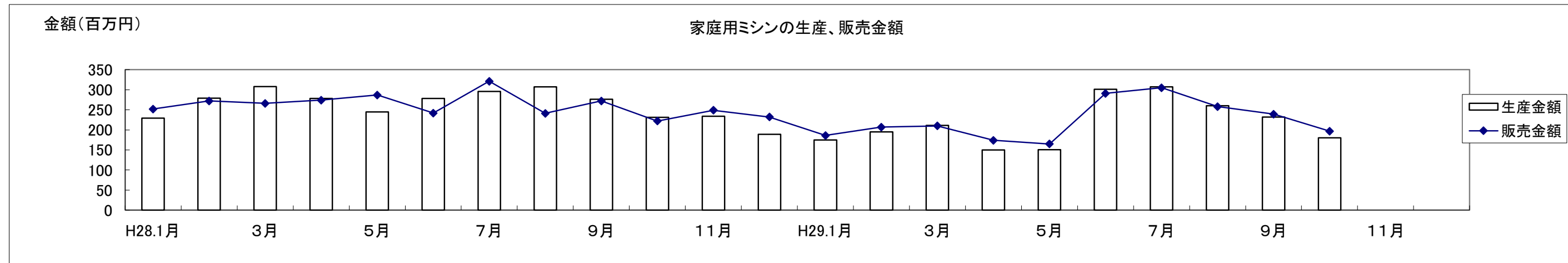
西暦	16.1	16.2	16.3	16.4	16.5	16.6	16.7	16.8	16.9	16.10	16.11	16.12	17.1	17.2	17.3	17.4	17.5	17.6	17.7	17.8	17.9	17.10	17.11	17.12
和暦	H28.1月	2月	3月	4月	5月	6月	7月	8月	9月	10月	11月	12月	H29.1月	2月	3月	4月	5月	6月	7月	8月	9月	10月	11月	12月
生産台数	4,096	4,845	5,803	5,594	4,859	5,157	5,773	5,611	5,460	5,153	4,949	4,380	4,379	4,714	4,798	3,775	3,293	5,661	5,693	5,030	4,519	4,165		
対前年比	-4.9	-0.3	16.0	23.4	31.9	-4.0	13.6	23.3	-2.8	0.1	8.4	-6.8	6.9	-2.7	-17.3	-32.5	-32.2	9.8	-1.4	-10.4	-17.2	-19.2		
販売台数	4,272	4,744	5,381	5,455	4,918	4,780	5,527	5,287	5,634	5,159	5,274	4,753	4,487	4,937	4,872	3,913	3,352	5,608	5,681	5,015	4,562	4,265		
対前年比	7.4	-2.4	9.3	21.7	34.1	-7.7	4.8	11.3	3.0	3.9	12.4	3.3	5.0	4.1	-9.5	-28.3	-31.8	17.3	2.8	-5.1	-19.0	-17.3		
在庫台数	495	596	1,018	1,157	1,098	1,475	1,721	2,045	1,871	1,865	1,540	1,167	1,059	836	762	624	569	624	642	656	620	520		
対前年比	18.7	42.6	104.8	111.5	95.0	94.6	203.5	452.7	261.9	166.4	168.3	73.9	113.9	40.3	-25.1	-46.1	-48.2	-57.7	-62.7	-67.9	-66.9	-72.1		



家庭用ミシンの生産、販売金額(月次) (16/1~12,17/1~)

単位:百万円、%

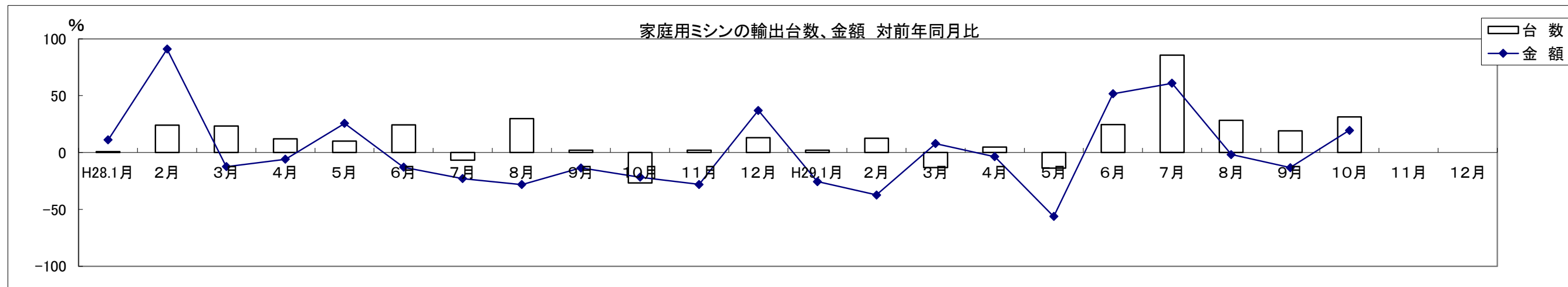
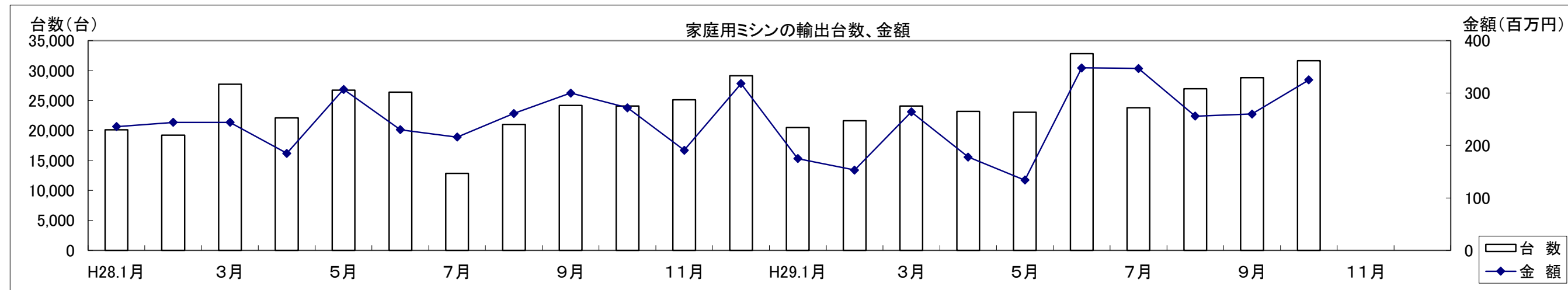
西暦	16.1	16.2	16.3	16.4	16.5	16.6	16.7	16.8	16.9	16.10	16.11	16.12	17.1	17.2	17.3	17.4	17.5	17.6	17.7	17.8	17.9	17.10	17.11	17.12
和暦	H28.1月	2月	3月	4月	5月	6月	7月	8月	9月	10月	11月	12月	H29.1月	2月	3月	4月	5月	6月	7月	8月	9月	10月	11月	12月
生産金額	229	279	308	278	245	278	296	307	276	231	234	189	175	195	211	150	151	301	307	260	232	180		
対前年比	-11.9	21.8	3.4	24.1	39.2	-11.7	-2.0	11.6	-25.4	-15.7	-5.3	-34.6	-23.6	-30.1	-31.5	-46.0	-38.4	8.3	3.7	-15.3	-15.9	-22.1		
販売金額	252	272	266	274	287	242	321	241	272	222	249	232	186	207	210	174	165	291	305	258	239	197		
対前年比	12.5	24.8	-4.3	25.7	66.9	-15.4	-3.6	-21.5	-22.3	-9.4	-6.7	-15.0	-26.2	-23.9	-21.1	-36.5	-42.5	20.2	-5.0	7.1	-12.1	-11.3		



家庭用ミシンの輸出台数、金額(月次) (16/1~12/17/1~)

単位:台、百万円、%

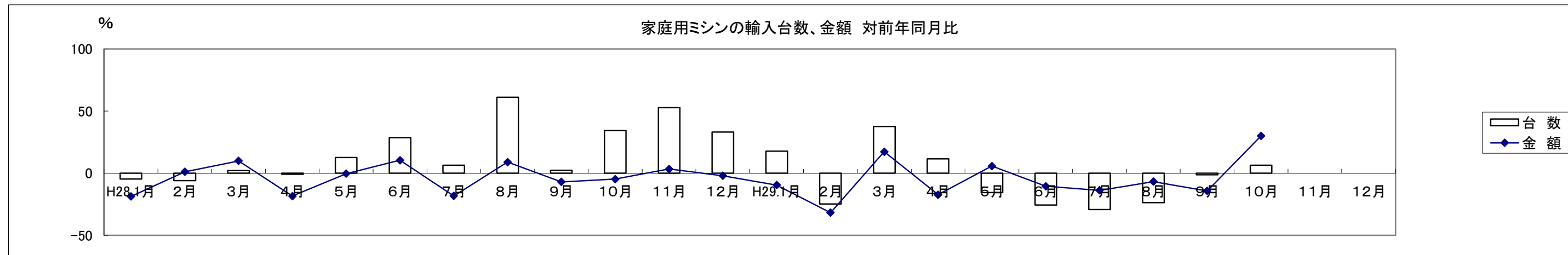
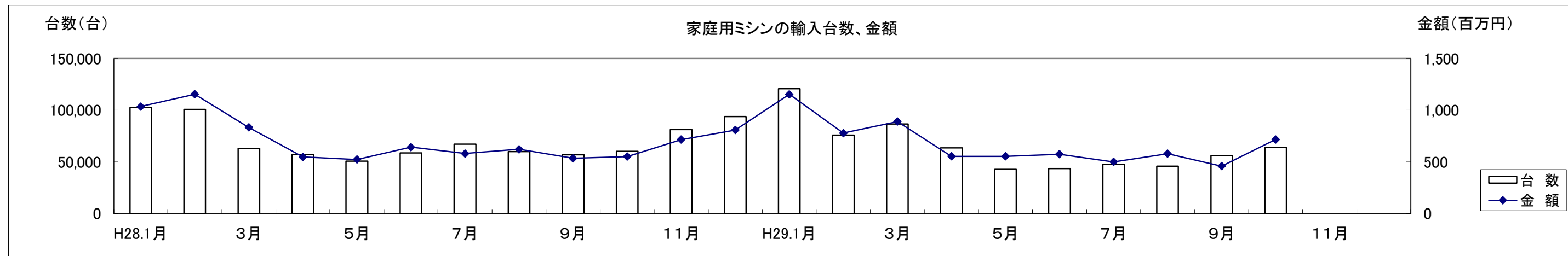
西暦	16.1	16.2	16.3	16.4	16.5	16.6	16.7	16.8	16.9	16.10	16.11	16.12	17.1	17.2	17.3	17.4	17.5	17.6	17.7	17.8	17.9	17.10	17.11	17.12
和暦	H28.1月	2月	3月	4月	5月	6月	7月	8月	9月	10月	11月	12月	H29.1月	2月	3月	4月	5月	6月	7月	8月	9月	10月	11月	12月
台数	20,105	19,207	27,745	22,102	26,707	26,377	12,825	21,015	24,157	24,099	25,136	29,151	20,501	21,641	24,105	23,170	23,026	32,833	23,798	26,944	28,790	31,660		
対前年比	0.8	23.9	23.3	12.1	10.1	24.3	-6.8	29.8	2.0	-26.7	2.0	12.9	2.0	12.7	-13.1	4.8	-13.8	24.5	85.6	28.2	19.2	31.4		
金額	236	244	244	185	307	230	216	261	300	272	191	318	175	153	264	178	134	348	347	256	260	325		
対前年比	11.1	90.9	-12.5	-6.0	25.7	-12.9	-22.9	-28.2	-13.5	-21.6	-28.0	37.1	-25.6	-37.3	7.8	-3.7	-56.2	51.6	60.9	-1.8	-13.3	19.5		



家庭用ミシンの輸入台数、金額(月次) (16/1~12,17/1~)

単位:台、百万円、%

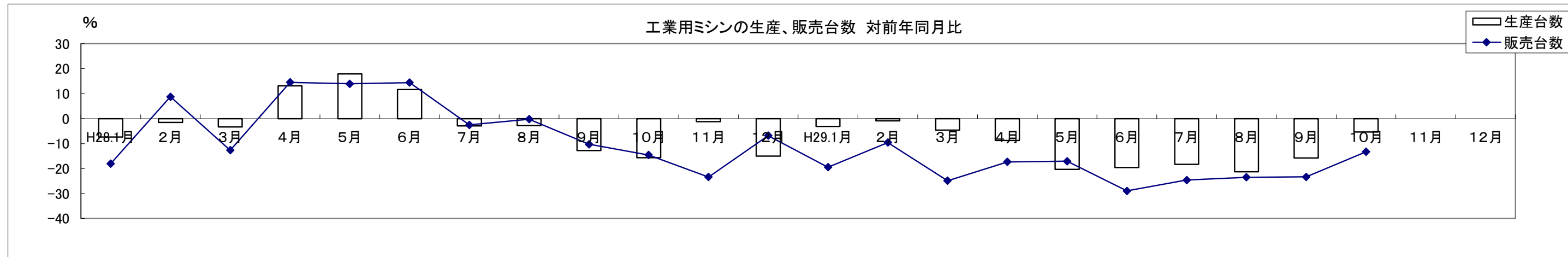
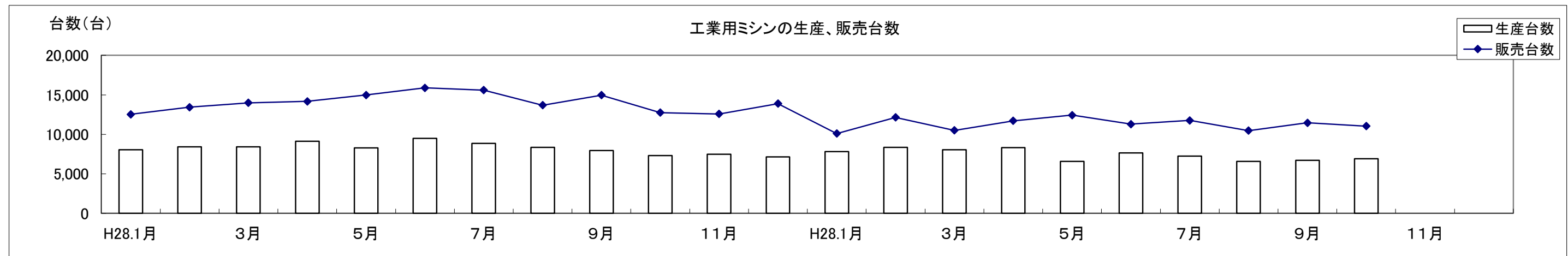
西暦	16.1	16.2	16.3	16.4	16.5	16.6	16.7	16.8	16.9	16.10	16.11	16.12	17.1	17.2	17.3	17.4	17.5	17.6	17.7	17.8	17.9	17.10	17.11	17.12
和暦	H28.1月	2月	3月	4月	5月	6月	7月	8月	9月	10月	11月	12月	H29.1月	2月	3月	4月	5月	6月	7月	8月	9月	10月	11月	12月
台数	102,516	100,712	63,043	57,039	50,795	58,627	67,224	60,044	56,938	60,179	81,308	93,909	120,730	75,741	86,730	63,620	42,853	43,648	47,653	45,775	56,255	64,099		
対前年比	-4.7	-5.9	2.3	-0.9	12.6	28.6	6.4	61.1	2.4	34.4	52.8	33.2	17.8	-24.8	37.6	11.5	-15.6	-25.5	-29.1	-23.8	-1.2	6.5		
金額	1,035	1,154	834	548	524	643	581	622	535	552	716	808	1,152	779	890	554	554	575	501	580	459	717		
対前年比	-18.7	1.2	9.9	-18.4	-0.3	10.4	-18.3	8.9	-6.9	-4.7	3.4	-2.1	-9.5	-31.7	17.3	-17.4	5.8	-10.5	-13.8	-6.8	-14.2	30.0		



工業用ミシンの生産、販売、在庫台数(月次) (16/1~12,17/1~)

単位:台、%

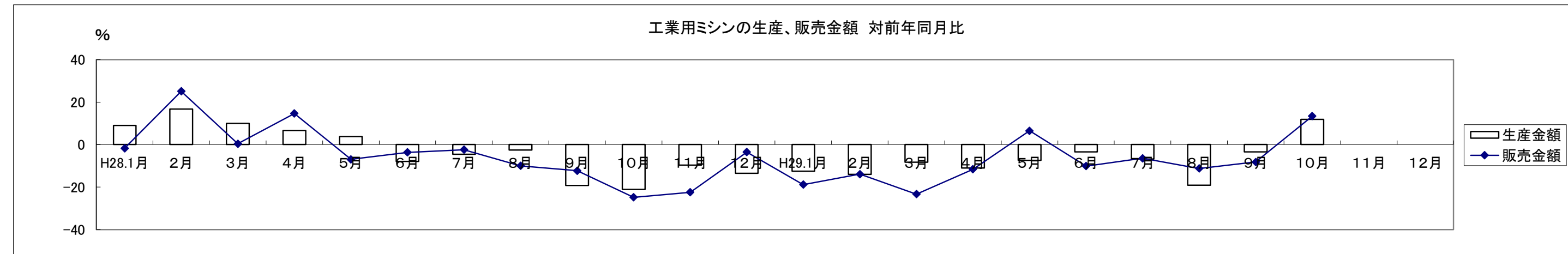
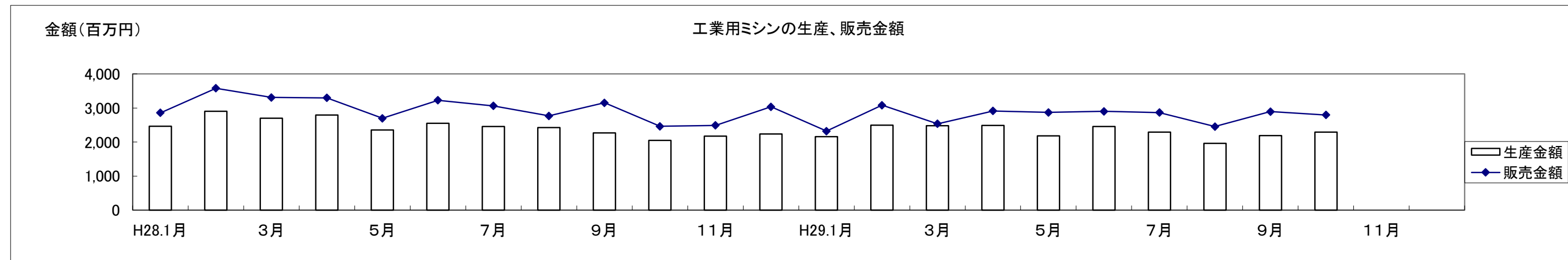
西暦	16.1	16.2	16.3	16.4	16.5	16.6	16.7	16.8	16.9	16.10	16.11	16.12	16.1	16.2	16.3	16.4	16.5	16.6	16.7	16.8	16.9	16.10	16.11	16.12
和暦	H28.1月	2月	3月	4月	5月	6月	7月	8月	9月	10月	11月	12月	H28.1月	2月	3月	4月	5月	6月	7月	8月	9月	10月	11月	12月
生産台数	8,058	8,412	8,424	9,116	8,274	9,506	8,861	8,367	7,959	7,313	7,498	7,151	7,803	8,336	8,037	8,320	6,587	7,640	7,234	6,585	6,700	6,919		
対前年比	-7.4	-1.5	-3.4	13.2	17.9	11.6	-2.9	-2.8	-12.8	-15.7	-1.3	-15.1	-3.2	-0.9	-4.6	-8.7	-20.4	-19.6	-18.4	-21.3	-15.8	-5.4		
販売台数	12,538	13,431	13,993	14,180	14,983	15,884	15,604	13,682	14,963	12,743	12,581	13,891	10,100	12,140	10,507	11,717	12,427	11,285	11,764	10,466	11,466	11,049		
対前年比	-18.0	8.7	-12.7	14.5	14.0	14.4	-2.5	-0.2	-10.3	-14.6	-23.4	-6.8	-19.4	-9.6	-24.9	-17.4	-17.1	-29.0	-24.6	-23.5	-23.4	-13.3		
在庫台数	13,741	14,135	14,414	15,285	15,063	14,926	14,818	15,563	15,437	14,829	14,727	13,430	14,702	14,117	14,565	15,416	13,741	13,963	13,345	13,696	13,380	13,238		
対前年比	4.9	3.6	22.2	17.9	21.4	13.5	9.3	5.5	9.5	0.2	14.5	1.6	7.0	-0.1	1.0	0.9	-8.8	-6.5	-9.9	-12.0	-13.3	-10.7		



工業用ミシンの生産、販売金額(月次) (16/1~12,17/1~)

単位: 百万円、%

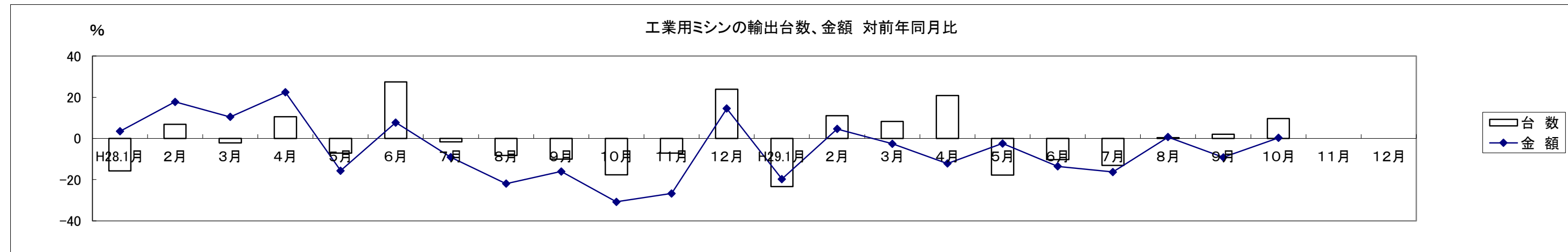
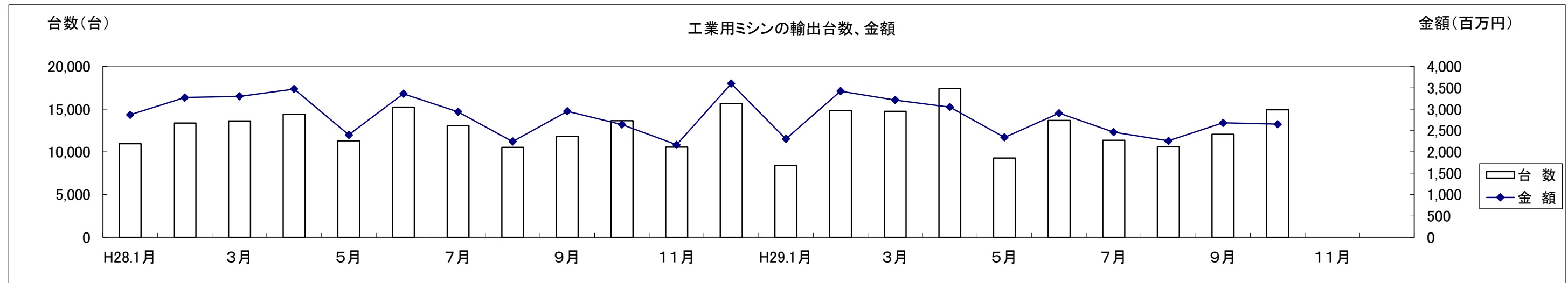
西暦	16.1	16.2	16.3	16.4	16.5	16.6	16.7	16.8	16.9	16.10	16.11	16.12	17.1	17.2	17.3	17.4	17.5	17.6	17.7	17.8	17.9	17.10	17.11	17.12
和暦	H28.1月	2月	3月	4月	5月	6月	7月	8月	9月	10月	11月	12月	H29.1月	2月	3月	4月	5月	6月	7月	8月	9月	10月	11月	12月
生産金額	2,462	2,900	2,702	2,794	2,354	2,547	2,458	2,426	2,270	2,048	2,172	2,236	2,154	2,495	2,477	2,484	2,180	2,458	2,290	1,963	2,191	2,292		
対前年比	9.0	16.7	10.1	6.6	3.8	-7.9	-4.5	-2.6	-19.3	-21.1	-9.6	-13.5	-12.5	-14.0	-8.3	-11.1	-7.4	-3.5	-6.8	-19.1	-3.5	11.9		
販売金額	2,860	3,579	3,311	3,297	2,696	3,228	3,062	2,766	3,152	2,463	2,491	3,035	2,321	3,081	2,538	2,914	2,871	2,901	2,865	2,454	2,894	2,794		
対前年比	-1.8	25.1	0.4	14.7	-7.0	-3.6	-2.4	-10.0	-12.3	-24.9	-22.5	-3.6	-18.8	-13.9	-23.3	-11.6	6.5	-10.1	-6.4	-11.3	-8.2	13.4		



工業用ミシンの輸出台数、金額(月次) (16/1~12,17/1~)

単位:台、百万円、%

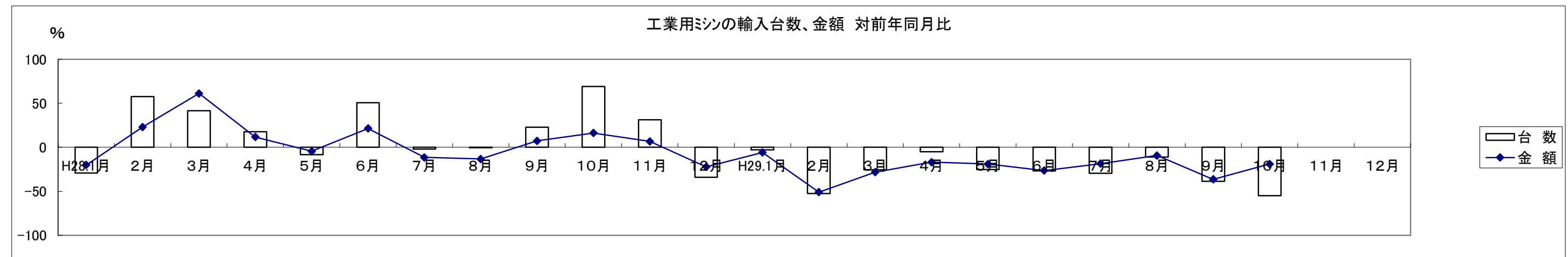
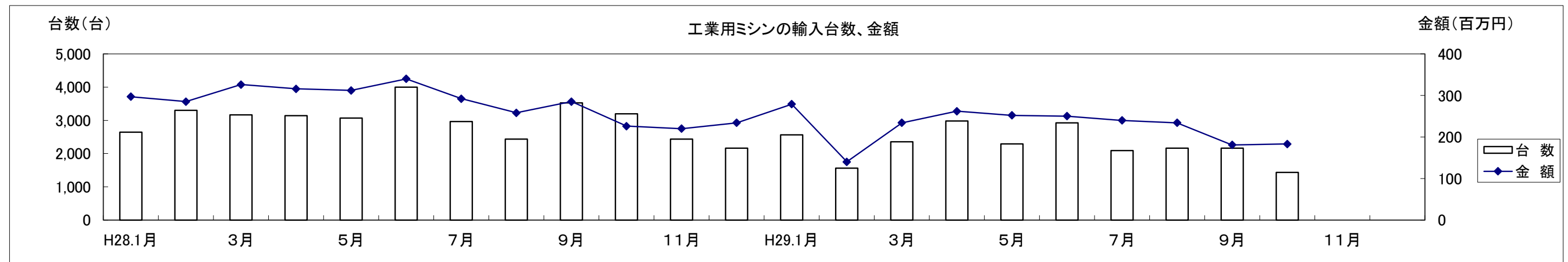
西暦	16.1	16.2	16.3	16.4	16.5	16.6	16.7	16.8	16.9	16.10	16.11	16.12	17.1	17.2	17.3	17.4	17.5	17.6	17.7	17.8	17.9	17.10	17.11	17.12
和暦	H28.1月	2月	3月	4月	5月	6月	7月	8月	9月	10月	11月	12月	H29.1月	2月	3月	4月	5月	6月	7月	8月	9月	10月	11月	12月
台数	10,948	13,360	13,630	14,396	11,286	15,241	13,077	10,547	11,802	13,634	10,559	15,679	8,384	14,843	14,761	17,398	9,277	13,682	11,359	10,582	12,049	14,942		
対前年比	-15.7	6.9	-2.2	10.6	-7.2	27.4	-1.7	-8.3	-10.1	-17.7	-7.1	23.8	-23.4	11.1	8.3	20.9	-17.8	-10.2	-13.1	0.3	2.1	9.6		
金額	2,868	3,271	3,299	3,470	2,398	3,360	2,940	2,242	2,951	2,641	2,167	3,600	2,303	3,422	3,215	3,048	2,339	2,905	2,462	2,257	2,679	2,649		
対前年比	3.4	17.7	10.4	22.4	-15.6	7.7	-9.1	-21.9	-16.0	-30.7	-26.7	14.5	-19.7	4.6	-2.5	-12.2	-2.4	-13.5	-16.3	0.7	-9.2	0.3		



工業用ミシンの輸入台数、金額(月次) (16/1~12,17/1~)

単位:台、百万円、%

西暦	16.1	16.2	16.3	16.4	16.5	16.6	16.7	16.8	16.9	16.10	16.11	16.12	17.1	17.2	17.3	17.4	17.5	17.6	17.7	17.8	17.9	17.10	17.11	17.12
和暦	H28.1月	2月	3月	4月	5月	6月	7月	8月	9月	10月	11月	12月	H29.1月	2月	3月	4月	5月	6月	7月	8月	9月	10月	11月	12月
台数	2,643	3,298	3,166	3,140	3,071	3,998	2,964	2,433	3,524	3,200	2,435	2,159	2,563	1,560	2,352	2,984	2,294	2,921	2,087	2,160	2,162	1,436		
対前年比	-29.4	57.6	41.5	17.6	-8.4	50.6	-2.0	-0.5	22.7	69.1	31.1	-34.1	-3.0	-52.7	-25.7	-5.0	-25.3	-26.9	-29.6	-11.2	-38.6	-55.1		
金額	297	285	326	316	312	340	292	258	285	226	220	234	279	140	234	262	252	250	240	234	181	183		
対前年比	-20.1	23.1	61.1	11.7	-4.5	21.3	-11.5	-13.2	7.2	16.2	6.6	-22.2	-5.9	-50.9	-28.3	-17.0	-19.0	-26.4	-18.6	-9.4	-36.5	-19.1		



生産・販売・在庫

(単位:台、百万円、%)

項目 機種別	2017年 (平成29年) 10月										
	生産				販売				在庫		
	数量	前年同期比	金額	前年同期比	数量	前年同期比	金額	前年同期比	数量	前年同期比	
家庭用	家庭用ミシン計	4,165	80.8	180	77.9	4,265	82.7	197	88.7	520	27.9
工業用	一本針直線本縫	685	88.2	60	90.9	782	127.4	57	121.3	668	91.5
	へり縫	527	82.9	104	94.5	3,278	93.8	322	115.8	6,737	95.0
	その他の工業用ミシン	5,707	96.7	2,128	113.7	6,989	81.0	2,415	113.0	5,833	83.2
	工業用ミシン計	6,919	94.6	2,292	111.9	11,049	86.7	2,794	113.4	13,238	89.3
ミシン合計		11,084	88.9	2,472	108.5	15,314	85.5	2,991	111.4	13,758	82.4

1. 出所:経済産業省生産動態統計

2. 在庫は当月末実績を示す。

備考:(1)平成14年1月から家庭用ミシンの機種区分が変更され、手編機は調査対象機種から外れた。

(2)平成17年1月から工業用ミシンの機種区分が変更され、「織物用・ニット縫用・その他」と「その他」が統合されました。

項目 機種別	2017年 (平成29年) 1~10月										
	生産				販売				在庫		
	数量	前年同期比	金額	前年同期比	数量	前年同期比	金額	前年同期比	数量	前年同期比	
家庭用	家庭用ミシン計	46,027	87.9	2,162	79.3	46,692	91.3	2,232	84.3	520	27.9
工業用	一本針直線本縫	5,987	85.0	578	91.7	5,954	82.9	577	89.5	668	91.5
	へり縫	7,497	94.3	1,439	98.9	32,086	86.8	2,973	87.7	6,737	95.0
	その他の工業用ミシン	60,677	87.6	20,967	91.7	74,881	76.5	24,083	91.3	5,833	83.2
	工業用ミシン計	74,161	88.0	22,984	92.1	112,921	79.5	27,633	90.9	13,238	89.3
ミシン合計		120,188	88.0	25,146	90.8	159,613	82.6	29,865	90.3	13,758	82.4

10月輸出

(財務省関税局調)

(単位:台、千円、%)

		韓国		中国		台湾		香港		東アジア10月計		対前年同期比		東アジア1~10月計		対前年同期比		
		数量	金額	数量	金額	数量	金額	数量	金額	数量	金額	数量	金額	数量	金額	数量	金額	
家庭用ミシン	ジグザグ縫(電子速度調整式)									0	0	-	-	7	1,464	2.5	120.6	
	ジグザグ縫(その他)									0	0	-	-	0	0	0.0	0.0	
	その他									0	0	0.0	0.0	34	2,301	26.4	36.1	
	小計	0	0	0	0	0	0	0	0	0	0	0.0	0.0	41	3,765	10.1	47.7	
	部品 家庭用ミシンのもの				9,708		8,006			0	17,714	-	119.8	0	162,620	-	79.4	
家庭用ミシン合計	0	0	0	9,708	0	8,006	0	0	0	17,714	0.0	114.8	41	166,385	10.1	78.3		
工業用ミシン	自動式 単針直線(織物用)			4	2,280			8	15,016	12	17,296	-	-	180	166,755	250.0	190.6	
	自動式 単針直線(その他)									0	0	-	-	0	0	-	-	
	自動式 オーバーロック			3	9,252					3	9,252	150.0	266.2	77	56,490	15.6	97.1	
	自動式 その他	1	1,310	373	171,372	4	3,500	224	192,606	602	368,788	218.1	205.5	5,336	3,591,356	77.1	103.6	
	計	1	1,310	380	182,904	4	3,500	232	207,622	617	395,336	221.9	216.1	5,593	3,814,601	74.7	105.6	
	その他 単針直線(織物用)	41	1,615	10	3,142					51	4,757	340.0	119.8	427	64,682	146.7	220.6	
	その他 単針直線(その他)			18	2,719			113	16,856	131	19,575	2,183.3	2,058.4	2,229	423,139	430.3	551.2	
	その他 オーバーロック	72	2,076	18	6,468				238	46,378	328	54,922	60.9	76.6	3,352	567,730	94.1	96.4
	その他 その他	397	16,795	578	127,302			560	142,517	1,535	286,614	97.8	96.4	18,563	4,012,860	104.5	116.6	
	計	510	20,486	624	139,631	0	0	911	205,751	2,045	365,868	96.0	97.9	24,571	5,068,411	111.0	122.5	
小計	511	21,796	1,004	322,535	4	3,500	1,143	413,373	2,662	761,204	110.5	136.7	30,164	8,883,012	101.8	114.6		
部品	ボビンケース(個)			216,456	31,922	4,616	1,904	39,120	10,081	260,192	43,907	120.3	164.7	1,598,390	262,205	108.9	113.3	
	カマ(個)	3,484	7,767	101,915	186,221	4,741	13,077	18,614	37,610	128,754	244,675	193.1	144.2	1,240,695	2,365,346	185.0	148.1	
	その他		1,361		192,141		20,131		55,500	0	269,133	-	148.6	0	2,482,661	-	100.3	
	小計		9,128		410,284		35,112		103,191	0	557,715	-	147.7	0	5,110,212	-	118.7	
工業用ミシン合計	511	30,924	1,004	732,819	4	38,612	1,143	516,564	2,662	1,318,919	110.5	141.2	30,164	13,993,224	101.8	116.1		
針(千本)			2,562	19,371	194	2,520	8,741	87,495	11,497	109,386	104.0	112.4	115,181	1,170,335	118.4	123.0		
テーブル及びカバー									0	0	-	0.0	0	1,075	-	18.5		
総計(ミシン合計)	511	21,796	1,004	322,535	4	3,500	1,143	413,373	2,662	761,204	110.5	136.6	30,205	8,886,777	100.6	114.6		
総計	511	30,924	1,004	761,898	4	49,138	1,143	604,059	2,662	1,446,019	110.5	137.9	30,205	15,331,019	100.6	115.9		

		ベトナム		タイ		シンガポール		マレーシア		フィリピン		インドネシア		カンボジア		ミャンマー	
		数量	金額	数量	金額	数量	金額	数量	金額	数量	金額	数量	金額	数量	金額	数量	金額
家庭用ミシン	ジグザグ縫(電子速度調整式)	62	334													2,847	4,014
	ジグザグ縫(その他)			172	1,811											781	3,539
	その他															1,480	5,143
	小計	62	334	172	1,811	0	0	0	0	0	0	0	0	0	0	5,108	12,696
	部品 家庭用ミシンのもの		449		1,172												
家庭用ミシン合計	62	783	172	2,983	0	0	0	0	0	0	0	0	0	0	5,108	13,018	
工業用ミシン	自動式 単針直線(織物用)	1,624	477	419	2,630							1	487				
	自動式 単針直線(その他)																
	自動式 オーバーロック	4	2,943	54	3,343												
	自動式 その他	16	3,214	1	505	210	215,482	56	102,823	1	526	4	9,461				
	計	1,644	6,634	474	6,478	210	215,482	56	102,823	1	526	5	9,948	0	0	0	0
	その他 単針直線(織物用)			50	280	431	34,412	12	1,785								
	その他 単針直線(その他)					194	33,436	50	8,943								
	その他 オーバーロック					4	805										
	その他 その他	121	38,143	19	5,792	1,623	329,692	369	99,378			12	8,080	19	7,659	90	1,096
	計	121	38,143	69	6,072	2,252	398,345	431	110,106	0	0	12	8,080	19	7,659	90	1,096
小計	1,765	44,777	543	12,550	2,462	613,827	487	212,929	1	526	17	18,028	19	7,659	90	1,096	
部品	ボビンケース(個)	27,211	3,745	5,110	2,547	761	1,153										
	カマ(個)	144,787	31,745	222	2,427	5,439	23,778			107	733	147	280				
	その他		78,595		10,624		48,705		1,448		1,537		1,518				
小計		114,085		15,598		73,636		1,448		2,270		1,798		0		0	
工業用ミシン合計	1,765	158,862	543	28,148	2,462	687,463	487	214,377	1	2,796	17	19,826	19	7,659	90	1,096	
針(千本)	6,007	36,883			4,579	40,292			5	267							
テーブル及びカバー		5,155															
総計(ミシン合計)	1,827	45,111	715	14,361	2,462	613,827	487	212,929	1	526	17	18,028	19	7,659	5,198	13,792	
総計	1,827	201,683	715	31,131	2,462	727,755	487	214,377	1	3,063	17	19,826	19	7,659	5,198	14,114	

		インド		パキスタン		スリランカ		バングラデシュ		アフガニスタン		東南アジア10月計		対前年同期比		東南アジア1~10月計		
		数量	金額	数量	金額	数量	金額	数量	金額	数量	金額	数量	金額	数量	金額	数量	金額	
家庭用ミシン	ジグザグ縫(電子速度調整式)									715	1,957	3,624	6,305	264.9	135.5	22,716	42,921	
	ジグザグ縫(その他)											953	5,350	23.9	48.2	21,135	69,801	
	その他					117	248			1,942	7,159	3,539	12,550	174.9	107.5	26,342	97,193	
	小計	0	0	0	0	117	248	0	0	2,657	9,116	8,116	24,205	110.1	88.3	70,193	209,915	
	部品 家庭用ミシンのもの											0	1,943	-	198.1	0	31,642	
	家庭用ミシン合計	0	0	0	0	117	248	0	0	2,657	9,116	8,116	26,148	110.1	92.0	70,193	241,557	
工業用ミシン	自動式 単針直線(織物用)											2,044	3,594	17,033.3	113.8	4,118	94,677	
	自動式 単針直線(その他)											0	0	-	-	0	0	
	自動式 オーバーロック											58	6,286	21.2	24.9	1,138	107,653	
	自動式 その他					5	3,456					293	335,467	68.0	67.5	3,184	3,027,584	
	計	0	0	0	0	5	3,456	0	0	0	0	2,395	345,347	334.5	65.7	8,440	3,229,914	
	その他 単針直線(織物用)											493	36,477	108.8	143.6	3,902	263,057	
	その他 単針直線(その他)	59	10,873									303	53,252	238.6	346.6	2,092	344,816	
	その他 オーバーロック											4	805	1.5	4.2	2,458	157,170	
	その他 その他	169	40,977			2	254	126	23,162			2,550	554,233	60.5	82.5	32,080	6,236,881	
	計	228	51,850	0	0	2	254	126	23,162	0	0	3,350	644,767	66.3	88.1	40,532	7,001,924	
	小計	228	51,850	0	0	7	3,710	126	23,162	0	0	5,745	990,114	99.6	78.7	48,972	10,231,838	
	部品	ボビンケース(個)	6,000	833	20,000	1,380							59,082	9,658	79.1	113.2	595,676	90,580
		カマ(個)	3,621	4,805	2,507	3,422	216	1,347	30	379			157,076	68,916	226.3	146.8	1,242,080	686,040
その他			8,513		1,963		2,723		6,320			0	161,946	-	92.5	0	1,683,061	
小計			14,151		6,765		4,070		6,699		0	0	240,520	-	104.3	0	2,459,681	
	工業用ミシン合計	228	66,001	0	6,765	7	7,780	126	29,861	0	0	5,745	1,230,634	99.6	82.7	48,972	12,691,519	
	針(千本)	4,008	21,588									14,599	99,030	52.4	57.4	264,924	1,732,202	
	テーブル及びカバー											0	5,155	-	44.6	0	76,081	
	総計(ミシン合計)	228	51,850	0	0	124	3,958	126	23,162	2,657	9,116	13,861	1,014,319	105.5	78.9	119,165	10,441,753	
	総計	228	87,589	0	6,765	124	8,028	126	29,861	2,657	9,116	13,861	1,360,967	105.5	80.0	119,165	14,741,359	

		対前年同期比		イラン		サウジアラビア		カタール		オマーン		イスラエル		ヨルダン		アラブ首長国連邦		
		数量	金額	数量	金額	数量	金額	数量	金額	数量	金額	数量	金額	数量	金額	数量	金額	
家庭用ミシン	ジグザグ縫(電子速度調整式)	135.0	75.2	3,700	2,998					6	1,980					960	4,902	
	ジグザグ縫(その他)	70.1	60.5	1,562	8,826											3,609	30,461	
	その他	78.4	57.0	1,478	5,069							71	2,943			8,030	39,123	
	小計	87.1	61.2	6,740	16,893	0	0	0	0	6	1,980	71	2,943	0	0	12,599	74,486	
	部品 家庭用ミシンのもの	-	149.2				1,266											
	家庭用ミシン合計	87.1	66.3	6,740	16,893	0	1,266	0	0	6	1,980	71	2,943	0	0	12,599	74,486	
工業用ミシン	自動式 単針直線(織物用)	446.2	63.3													1,759	10,691	
	自動式 単針直線(その他)	-	-															
	自動式 オーバーロック	70.0	49.7													237	1,234	
	自動式 その他	55.6	54.9	49	335									2	4,912	447	3,905	
	計	102.0	54.9	49	335	0	0	0	0	0	0	0	0	2	4,912	2,443	15,830	
	その他 単針直線(織物用)	60.0	72.4													36	310	
	その他 単針直線(その他)	149.6	235.2															
	その他 オーバーロック	102.5	125.8	37	271											233	1,782	
	その他 その他	77.3	79.9	334	16,648											15	3,086	
	計	78.2	82.9	371	16,919	0	0	0	0	0	0	0	0	0	0	284	5,178	
	小計	81.5	71.4	420	17,254	0	0	0	0	0	0	0	0	2	4,912	2,727	21,008	
	部品	ボビンケース(個)	132.8	129.2	5,150	360												
		カマ(個)	186.3	128.6	507	572												
その他		-	114.9				1,669		3,112						283	6,619		
小計		-	118.9		932		1,669		3,112		0	0			283	6,619		
	工業用ミシン合計	81.5	77.4	420	18,186	0	1,669	0	3,112	0	0	0	0	2	5,195	2,727	27,627	
	針(千本)	88.6	93.3	1,057	6,744													
	テーブル及びカバー	-	304.8															
	総計(ミシン合計)	84.7	71.2	7,160	34,147	0	0	0	0	6	1,980	71	2,943	2	4,912	15,326	95,494	
	総計	84.7	79.1	7,160	41,823	0	2,935	0	3,112	6	1,980	71	2,943	2	5,195	15,326	102,113	

		中近東10月計		対前年同期比		中近東1~10月計		対前年同期比		ノルウェー		イギリス		オランダ		ベルギー		
		数量	金額	数量	金額	数量	金額	数量	金額	数量	金額	数量	金額	数量	金額	数量	金額	
家庭用ミシン	ジグザグ縫(電子速度調整式)	4,666	9,880	128.0	63.5	51,833	181,186	181.2	162.7									
	ジグザグ縫(その他)	5,171	39,287	172.7	192.8	37,831	255,324	95.8	95.5									
	その他	9,579	47,135	134.9	151.9	71,692	345,989	133.7	131.6	135	6,342							
	小計	19,416	96,302	141.3	143.8	161,356	782,499	132.5	122.0	135	6,342	0	0	0	0	0	0	
	部品 家庭用ミシンのもの	0	1,266	-	80.3	0	18,849	-	619.2									
	家庭用ミシン合計	19,416	97,568	141.3	142.3	161,356	801,348	132.5	124.3	135	6,342	0	0	0	0	0	0	
工業用ミシン	自動式 単針直線(織物用)	1,759	10,691	4,188.1	4,588.4	5,103	30,330	1,537.0	1,244.6									
	自動式 単針直線(その他)	0	0	-	-	0	0	-	-									
	自動式 オーバーロック	237	1,234	697.1	378.5	2,644	16,409	503.6	407.5									
	自動式 その他	498	9,152	366.2	1,089.5	1,207	16,220	429.5	106.4					7	17,116			
	計	2,494	21,077	1,176.4	1,506.6	8,954	62,959	786.8	290.1	0	0	0	0	7	17,116	0	0	
	その他 単針直線(織物用)	36	310	81.8	56.8	545	4,294	147.7	127.6			3	816	24	3,534			
	その他 単針直線(その他)	0	0	-	-	167	1,710	115.2	123.1					5	767			
	その他 オーバーロック	270	2,053	375.0	649.7	2,061	15,409	382.4	432.0	10	910							
	その他 その他	349	19,734	41.4	252.5	2,729	172,454	138.6	290.9			20	3,256	101	30,595			
	計	655	22,097	68.2	254.7	5,502	193,867	182.1	286.7	10	910	23	4,072	130	34,896	0	0	
	小計	3,149	43,174	268.7	428.5	14,456	256,826	347.5	287.6	10	910	23	4,072	137	52,012	0	0	
	部品																	
	ボビンケース(個)	5,150	360	29.9	37.9	53,580	5,525	93.4	68.5			515	294			740	205	
	カマ(個)	507	572	76.8	67.9	8,044	8,665	55.5	69.2			30	207					
その他	0	11,683	-	359.1	0	43,840	-	91.0				1,995		838		1,331		
小計	0	12,615	-	250.0	0	58,030	-	84.4		0		2,496		838		1,536		
工業用ミシン合計	3,149	55,789	268.7	368.9	14,456	314,856	347.5	199.2	10	910	23	6,568	137	52,850	0	1,536		
針(千本)	1,057	6,744	61.7	61.8	13,378	84,588	92.7	84.4			38	983			33	460		
テーブル及びカバー	0	0	-	-	0	1,850	-	-										
	総計(ミシン合計)	22,565	139,476	151.3	181.0	175,812	1,039,325	139.6	142.2	145	7,252	23	4,072	137	52,012	0	0	
	総計	22,565	160,101	151.3	169.3	175,812	1,202,642	139.6	133.2	145	7,252	23	7,551	137	52,850	0	1,996	

		フランス		ドイツ		スイス		スペイン		イタリア		ポーランド		ロシア		オーストリア	
		数量	金額	数量	金額	数量	金額	数量	金額	数量	金額	数量	金額	数量	金額	数量	金額
家庭用ミシン	ジグザグ縫(電子速度調整式)																
	ジグザグ縫(その他)																
	その他			1,330	59,768												
	小計	0	0	1,330	59,768	0	0	0	0	0	0	0	0	0	0	0	0
	部品 家庭用ミシンのもの																
	家庭用ミシン合計	0	0	1,330	59,768	0	0	0	0	0	0	0	0	0	0	0	0
工業用ミシン	自動式 単針直線(織物用)																
	自動式 単針直線(その他)																
	自動式 オーバーロック																
	自動式 その他	39	41,101									38	62,750				
	計	39	41,101	0	0	0	0	0	0	0	0	38	62,750	0	0	0	0
	その他 単針直線(織物用)											106	14,971				
	その他 単針直線(その他)											61	7,894				
	その他 オーバーロック			235	28,561					10	1,150						
	その他 その他			218	48,694	2	608			5	1,400	193	62,674			4	1,200
	計	0	0	453	77,255	2	608	0	0	15	2,550	360	85,539	0	0	4	1,200
	小計	39	41,101	453	77,255	2	608	0	0	15	2,550	398	148,289	0	0	4	1,200
	部品																
	ボビンケース(個)	1,565	1,506	1,822	4,017					1,750	911	985	1,257				
	カマ(個)	500	1,210	1,344	5,418					306	1,367	527	1,816				
その他		5,975		9,304				393		3,377		13,085		639			
小計		8,691		18,739		0		393		5,655		16,158		639		0	
工業用ミシン合計	39	49,792	453	95,994	2	608	0	393	15	8,205	398	164,447	0	639	4	1,200	
針(千本)			409	3,670													
テーブル及びカバー																	
	総計(ミシン合計)	39	41,101	1,783	137,023	2	608	0	0	15	2,550	398	148,289	0	0	4	1,200
	総計	39	49,792	1,783	159,432	2	608	0	393	15	8,205	398	164,447	0	639	4	1,200

		ルーマニア		ブルガリア		トルコ		エストニア		リトアニア		ヨーロッパ10月計		対前年同期比		ヨーロッパ1~10月計		
		数量	金額	数量	金額	数量	金額	数量	金額	数量	金額	数量	金額	数量	金額	数量	金額	
家庭用ミシン	ジグザグ縫(電子速度調整式)											0	0	0.0	0.0	90	25,998	
	ジグザグ縫(その他)											0	0	-	-	249	20,747	
	その他											1,465	66,110	75.3	73.2	10,479	470,968	
	小計	0	0	0	0	0	0	0	0	0	0	1,465	66,110	74.6	70.3	10,818	517,713	
	部品 家庭用ミシンのもの								480			0	480	-	14.9	0	6,496	
家庭用ミシン合計	0	0	0	0	0	0	0	0	480	0	1,465	66,590	74.6	68.4	10,818	524,209		
工業用ミシン	自動式 単針直線(織物用)											0	0	-	-	11	516	
	自動式 単針直線(その他)											0	0	-	-	0	0	
	自動式 オーバーロック					3	1,345					3	1,345	-	-	13	4,004	
	自動式 その他					14	19,957					98	140,924	39.7	86.5	1,423	1,450,809	
	計	0	0	0	0	17	21,302	0	0	0	0	101	142,269	40.9	87.3	1,447	1,455,329	
	その他 単針直線(織物用)					40	5,184					173	24,505	96.6	93.7	1,168	172,029	
	その他 単針直線(その他)											66	8,661	206.3	91.8	969	138,962	
	その他 オーバーロック					21	5,526			2	594	278	36,741	115.8	93.1	3,157	444,265	
	その他 その他					239	45,493			15	5,032	797	198,952	136.9	155.2	7,634	1,498,420	
	計	0	0	0	0	300	56,203	0	0	17	5,626	1,314	268,859	127.2	132.3	12,928	2,253,676	
	小計	0	0	0	0	317	77,505	0	0	17	5,626	1,415	411,128	110.5	112.3	14,375	3,709,005	
	部品																	
	ボビンケース(個)					11,430	4,560						18,807	12,750	215.0	141.9	164,919	97,008
	カマ(個)	150	982	80	283	5,741	10,961						8,678	22,244	98.6	100.2	80,750	200,521
	その他		2,287				7,299		488		2,451	0	49,462	-	97.5	0	541,150	
小計		3,269		283		22,820		488		2,451	0	84,456	-	103.1	0	838,679		
工業用ミシン合計	0	3,269	0	283	317	100,325	0	488	17	8,077	1,415	495,584	110.5	110.6	14,375	4,547,684		
針(千本)												480	5,113	22.2	39.0	13,319	106,112	
テーブル及びカバー												0	0	-	-	0	213	
総計(ミシン合計)	0	0	0	0	317	77,505	0	0	17	5,626	2,880	477,238	88.8	103.7	25,193	4,226,718		
総計	0	3,269	0	283	317	100,325	0	968	17	8,077	2,880	567,287	88.8	101.6	25,193	5,178,218		

		対前年同期比		カナダ		アメリカ合衆国		北米10月計		対前年同期比		北米1~10月計		対前年同期比		メキシコ		
		数量	金額	数量	金額	数量	金額	数量	金額	数量	金額	数量	金額	数量	金額	数量	金額	
家庭用ミシン	ジグザグ縫(電子速度調整式)	32.7	41.7	25	7,977	93	28,216	118	36,193	107.3	111.4	792	239,026	55.9	67.4			
	ジグザグ縫(その他)	-	-					0	0	-	-	0	0	-	-			
	その他	127.7	120.7			1,036	71,468	1,036	71,468	191.5	225.1	9,632	607,914	111.8	107.9			
	小計	127.5	114.4	25	7,977	1,129	99,684	1,154	107,661	177.3	167.6	10,424	846,940	103.9	92.3	0	0	
	部品 家庭用ミシンのもの	-	25.2				13,217	0	13,217	-	789.5	0	67,545	-	136.6			
家庭用ミシン合計	127.5	109.6	25	7,977	1,129	112,901	1,154	120,878	177.3	183.4	10,424	914,485	103.9	94.5	0	0		
工業用ミシン	自動式 単針直線(織物用)	157.1	9.0					0	0	0.0	0.0	3	13,038	15.8	46.9	7	12,043	
	自動式 単針直線(その他)	-	-					0	0	-	-	0	0	-	-			
	自動式 オーバーロック	0.5	2.5	250	15,301			250	15,301	208.3	278.0	1,455	108,684	94.1	121.5			
	自動式 その他	88.8	103.3			64	124,823	64	124,823	62.1	92.4	856	1,624,292	121.9	184.0	9	13,683	
	計	32.4	92.5	250	15,301	64	124,823	314	140,124	134.2	95.0	2,314	1,746,014	102.1	174.6	16	25,726	
	その他 単針直線(織物用)	70.2	70.3			109	9,248	109	9,248	92.4	45.4	1,349	124,474	90.5	61.0			
	その他 単針直線(その他)	313.6	167.6			312	65,378	312	65,378	276.1	395.5	2,798	519,751	103.9	122.7			
	その他 オーバーロック	170.7	143.6			76	12,574	76	12,574	24.6	23.7	1,117	231,509	52.7	62.2			
	その他 その他	120.8	125.8			420	117,173	420	117,173	89.7	103.6	3,900	1,086,962	79.8	86.2	167	11,027	
	計	127.5	123.3	0	0	917	204,373	917	204,373	91.0	100.6	9,164	1,962,696	81.9	86.8	167	11,027	
	小計	98.4	109.0	250	15,301	981	329,196	1,231	344,497	99.1	98.2	11,478	3,708,710	85.3	113.7	183	36,753	
	部品																	
	ボビンケース(個)	119.7	106.9			21,161	11,447	21,161	11,447	273.6	176.1	132,731	89,134	111.7	117.8	10,303	1,504	
	カマ(個)	104.7	97.2			16,872	23,244	16,872	23,244	100.7	111.6	99,578	264,504	119.0	106.4	903	2,604	
	その他	-	106.0		450		101,368	0	101,818	-	98.6	0	1,064,649	-	107.3		8,747	
小計	-	103.9		450		136,059	0	136,509	-	104.5	0	1,418,287	-	107.7		12,855		
工業用ミシン合計	98.4	108.0	250	15,751	981	465,255	1,231	481,006	99.1	99.9	11,478	5,126,997	85.3	112.0	183	49,608		
針(千本)	104.2	96.3			238	5,075	238	5,075	115.0	90.4	2,271	47,328	87.2	90.0				
テーブル及びカバー	-	-				744	0	744	-	89.1	0	10,078	-	184.5				
総計(ミシン合計)	109.1	109.7	275	23,278	2,110	428,880	2,385	452,158	126.0	109.0	21,902	4,555,650	93.2	109.0	183	36,753		
総計	109.1	107.9	275	23,728	2,110	583,975	2,385	607,703	126.0	109.8	21,902	6,098,888	93.2	108.9	183	49,608		

		ホンジュラス		エルサルバドル		ニカラグア		ジャマイカ		ドミニカ		中米10月計		対前年同期比		中米1~10月計	
		数量	金額	数量	金額	数量	金額	数量	金額	数量	金額	数量	金額	数量	金額	数量	金額
家庭用ミシン	ジグザグ縫(電子速度調整式)											0	0	-	-	0	0
	ジグザグ縫(その他)											0	0	-	-	0	0
	その他											0	0	-	-	0	0
	小計	0	0	0	0	0	0	0	0	0	0	0	0	-	-	0	0
	部品 家庭用ミシンのもの											0	0	-	-	0	835
家庭用ミシン合計	0	0	0	0	0	0	0	0	0	0	0	0	-	-	0	835	
工業用ミシン	自動式 単針直線(織物用)											7	12,043	-	-	9	13,694
	自動式 単針直線(その他)											0	0	-	-	0	0
	自動式 オーバーロック											0	0	-	-	1	6,010
	自動式 その他											9	13,683	34.6	303.3	45	41,499
	計	0	0	0	0	0	0	0	0	0	0	16	25,726	61.5	570.2	55	61,203
	その他 単針直線(織物用)											0	0	-	-	25	8,663
	その他 単針直線(その他)											0	0	-	-	0	0
	その他 オーバーロック											0	0	-	-	0	0
	その他 その他											167	11,027	96.5	41.5	1,173	116,333
	計	0	0	0	0	0	0	0	0	0	0	167	11,027	96.5	41.5	1,198	124,996
	小計	0	0	0	0	0	0	0	0	0	0	183	36,753	92.0	118.1	1,253	186,199
	部品											10,303	1,504	258.5	118.8	82,952	12,471
	ボビンケース(個)																
カマ(個)	445	559			36	423					1,384	3,586	470.7	834.0	12,849	33,896	
その他		19,867		2,500						2,197	0	33,311	-	140.1	0	250,997	
小計		20,426		2,500		423		0	0	2,197	0	38,401	-	150.7	0	297,364	
工業用ミシン合計	0	20,426	0	2,500	0	423	0	0	0	2,197	183	75,154	92.0	132.8	1,253	483,563	
針(千本)								150	1,028			150	1,028	-	-	150	1,028
テーブル及びカバー												0	0	-	-	0	0
総計(ミシン合計)		0	0	0	0	0	0	0	0	0	183	36,753	92.0	118.1	1,253	186,199	
総計		0	20,426	0	2,500	0	423	0	1,028	0	2,197	183	76,182	92.0	134.6	1,253	485,426

		対前年同期比		コロンビア		エクアドル		ペルー		ブラジル		ウルグアイ		アルゼンチン		南米10月計		
		数量	金額	数量	金額	数量	金額	数量	金額	数量	金額	数量	金額	数量	金額	数量	金額	
家庭用ミシン	ジグザグ縫(電子速度調整式)	-	-														0	0
	ジグザグ縫(その他)	-	-														0	0
	その他	-	-					941	2,959								941	2,959
	小計	-	-	0	0	0	0	941	2,959	0	0	0	0	0	0	0	941	2,959
	部品 家庭用ミシンのもの	-	92.3														0	0
家庭用ミシン合計	-	92.3	0	0	0	0	941	2,959	0	0	0	0	0	0	0	941	2,959	
工業用ミシン	自動式 単針直線(織物用)	900.0	673.9														0	0
	自動式 単針直線(その他)	-	-														0	0
	自動式 オーバーロック	-	-														0	0
	自動式 その他	60.8	30.8	3	27,749					1	8,904						4	36,653
	計	73.3	44.8	3	27,749	0	0	0	0	1	8,904	0	0	0	0	0	4	36,653
	その他 単針直線(織物用)	-	-														0	0
	その他 単針直線(その他)	0.0	0.0														0	0
	その他 オーバーロック	-	-														0	0
	その他 その他	89.0	55.4			144	11,132			21	3,421			3	755		168	15,308
	計	88.6	54.8	0	0	144	11,132	0	0	21	3,421	0	0	3	755		168	15,308
	小計	87.8	51.1	3	27,749	144	11,132	0	0	22	12,325	0	0	3	755		172	51,961
	部品																	
	ボビンケース(個)	102.8	108.7									35	214				35	214
カマ(個)	88.1	88.2	127	531			550	919	1,706	3,340	20	235				2,403	5,025	
その他	-	126.9		1,499						972		272				0	2,743	
小計	-	120.0		2,030		0		919		4,312		721		0		0	7,982	
工業用ミシン合計	87.8	79.0	3	29,779	144	11,132	0	919	22	16,637	0	721	3	755		172	59,943	
針(千本)	29.1	28.6															0	0
テーブル及びカバー	-	-															0	0
総計(ミシン合計)	87.8	51.1	3	27,749	144	11,132	941	2,959	22	12,325	0	0	3	755		1,113	54,920	
総計	87.8	78.7	3	29,779	144	11,132	941	3,878	22	16,637	0	721	3	755		1,113	62,902	

		対前年同期比		南米1~10月計		対前年同期比		モロッコ		チュニジア		エジプト		ケニア		ウガンダ		
		数量	金額	数量	金額	数量	金額	数量	金額	数量	金額	数量	金額	数量	金額	数量	金額	
家庭用ミシン	ジグザグ縫(電子速度調整式)	-	-	0	0	-	-							67	268			
	ジグザグ縫(その他)	-	-	0	0	-	-											
	その他	-	-	1,092	3,317	-	-									81	235	
	小計	-	-	1,092	3,317	-	-	0	0	0	0	0	0	67	268	81	235	
	部品 家庭用ミシンのもの	-	0.0	0	2,737	-	193.3											
家庭用ミシン合計	-	930.5	1,092	6,054	-	427.5	0	0	0	0	0	0	67	268	81	235		
工業用ミシン	自動式 単針直線(織物用)	-	-	0	0	-	-										115	547
	自動式 単針直線(その他)	-	-	0	0	-	-											
	自動式 オーバーロック	-	-	0	0	-	-											
	自動式 その他	-	-	11	60,036	550.0	396.3											
	計	-	-	11	60,036	550.0	396.3	0	0	0	0	0	0	0	0	0	115	547
	その他 単針直線(織物用)	-	-	0	0	-	-					179	1,887					
	その他 単針直線(その他)	-	-	1	307	-	-											
	その他 オーバーロック	-	-	2	392	-	-					39	739					
	その他 その他	81.6	95.3	1,633	154,604	154.8	168.1					44	4,666	6	1,667			
	計	81.6	95.3	1,636	155,303	155.1	168.8	0	0	0	0	262	7,292	6	1,667	0	0	
	小計	83.5	323.5	1,647	215,339	155.8	201.0	0	0	0	0	262	7,292	6	1,667	115	547	
	部品																	
	ボビンケース(個)	0.6	10.0	34,091	9,196	294.2	244.3											
	カマ(個)	-	-	20,293	45,644	223.9	175.2											
	その他	-	67.0	0	57,615	-	162.2		3,017		1,049							287
小計	-	128.2	0	112,455	-	172.1		3,017		1,049		0					287	
工業用ミシン合計	83.5	268.9	1,647	327,794	155.8	190.1	0	3,017	0	1,049	262	7,292	6	1,954	115	547		
針(千本)	0.0	0.0	89	2,246	38.9	93.2												
テーブル及びカバー	-	-	0	0	0.0	-												
総計(ミシン合計)	540.3	342.0	2,739	218,656	259.1	204.1	0	0	0	0	262	7,292	73	1,935	196	782		
総計	540.3	272.0	2,739	336,094	259.1	190.6	0	3,017	0	1,049	262	7,292	73	2,222	196	782		

		アフリカ10月計		対前年同期比		アフリカ1~10月計		対前年同期比		オーストラリア		ニュージーランド		大洋州10月計		対前年同期比	
		数量	金額	数量	金額	数量	金額	数量	金額	数量	金額	数量	金額	数量	金額	数量	金額
家庭用ミシン	ジグザグ縫(電子速度調整式)	67	268	-	-	148	627	148.0	129.3	20	6,606			20	6,606	-	-
	ジグザグ縫(その他)	0	0	-	-	375	967	30.2	20.4					0	0	-	-
	その他	81	235	162.0	40.9	911	5,183	360.1	167.5	320	17,495	80	3,297	400	20,792	125.0	114.0
	小計	148	503	296.0	87.5	1,434	6,777	89.8	81.4	340	24,101	80	3,297	420	27,398	131.3	150.3
	部品 家庭用ミシンのもの	0	0	-	-	0	0	-	0.0		236			0	236	-	-
家庭用ミシン合計	148	503	296.0	87.5	1,434	6,777	89.8	78.1	340	24,337	80	3,297	420	27,634	131.3	151.6	
工業用ミシン	自動式 単針直線(織物用)	115	547	30.6	38.3	518	1,643	137.4	92.5					0	0	-	-
	自動式 単針直線(その他)	0	0	-	-	0	0	-	-					0	0	-	-
	自動式 オーバーロック	0	0	-	-	0	0	-	-					0	0	-	-
	自動式 その他	0	0	-	-	6	8,621	100.0	96.6					0	0	-	-
	計	115	547	30.6	38.3	524	10,264	136.8	95.9	0	0	0	0	0	0	-	-
	その他 単針直線(織物用)	179	1,887	110.5	83.9	554	6,687	66.7	46.7					0	0	-	-
	その他 単針直線(その他)	0	0	-	-	1	759	-	-					0	0	-	-
	その他 オーバーロック	39	739	34.5	51.7	273	8,191	47.4	64.8	2	685			2	685	3.3	22.4
	その他 その他	50	6,333	7.8	14.2	678	33,801	43.4	36.2					0	0	-	-
	計	268	8,959	29.1	18.6	1,506	49,438	50.7	41.1	2	685	0	0	2	685	3.3	22.4
	小計	383	9,506	29.6	19.1	2,030	59,702	60.5	45.6	2	685	0	0	2	685	3.3	22.4
	部品																
	ボビンケース(個)	0	0	-	-	2,015	613	145.4	121.4					0	0	-	-
	カマ(個)	0	0	0.0	0.0	8,247	18,295	222.8	158.7					0	0	-	-
	その他	0	4,353	-	61.4	0	42,888	-	107.3		2,404			0	2,404	-	424.0
小計	0	4,353	-	50.5	0	61,796	-	118.9		2,404	0	0	0	2,404	-	424.0	
工業用ミシン合計	383	13,859	29.6	23.8	2,030	121,498	60.5	66.4	2	3,089	0	0	2	3,089	3.3	85.3	
針(千本)	0	0	0.0	0.0	328	2,430	2,981.8	138.6	2	233			2	233	22.2	26.1	
テーブル及びカバー	0	0	-	-	0	346	-	-					0	0	-	-	
総計(ミシン合計)	531	10,009	39.5	19.9	3,464	66,479	70.0	47.7	342	24,786	80	3,297	422	28,083	110.8	131.9	
総計	531	14,362	39.5	24.1	3,464	131,051	70.0	67.8	342	27,659	80	3,297	422	30,956	110.8	136.1	

		大洋州1~10月計		対前年同期比		総計10月計		対前年同期比		総計1~10月計		対前年同期比					
		数量	金額	数量	金額	数量	金額	数量	金額	数量	金額	数量	金額				
家庭用 ミシン	ジグザグ縫(電子速度調整式)	65	20,843	25.3	35.1	8,495	59,252	165.2	105.1	75,651	512,065	158.4	79.2				
	ジグザグ縫(その他)	0	0	-	-	6,124	44,637	87.8	141.8	59,590	346,839	84.0	89.5				
	その他	1,045	50,544	87.0	78.5	17,041	221,249	142.3	120.1	121,227	1,583,409	114.7	108.4				
	小計	1,110	71,387	76.1	57.7	31,660	325,138	131.4	119.5	256,468	2,442,313	114.3	97.9				
	部品 家庭用ミシンのもの	0	1,299	-	30.5	0	34,856	-	154.5	0	292,023	-	93.8				
	家庭用ミシン合計	1,110	72,686	76.1	56.8	31,660	359,994	131.4	122.1	256,468	2,734,336	114.3	97.4				
工業用 ミシン	自動式 単針直線(織物用)	2	10,696	-	-	3,937	44,171	892.7	379.3	9,944	331,349	574.5	119.7				
	自動式 単針直線(その他)	0	0	-	-	0	0	-	-	0	0	-	-				
	自動式 オーバーロック	0	0	-	-	551	33,418	128.4	96.6	5,328	299,250	75.6	56.3				
	自動式 その他	2	915	-	-	1,568	1,029,490	128.6	105.0	12,070	9,821,332	78.8	85.8				
	計	4	11,611	-	-	6,056	1,107,079	289.9	107.8	27,342	10,451,931	113.5	85.3				
	その他 単針直線(織物用)	11	599	-	-	1,041	77,184	107.2	98.1	7,981	644,485	71.6	75.0				
	その他 単針直線(その他)	2	913	100.0	131.9	812	146,866	292.1	347.3	8,259	1,430,357	162.0	190.7				
	その他 オーバーロック	71	11,888	68.3	138.4	997	108,519	62.5	57.6	12,491	1,436,554	112.0	101.1				
	その他 その他	18	3,381	36.7	152.7	6,036	1,209,374	69.4	92.7	68,408	13,315,696	89.5	94.1				
	計	102	16,781	65.8	146.0	8,886	1,541,943	77.0	95.5	97,139	16,827,092	93.6	97.9				
小計	106	28,392	68.4	247.0	14,942	2,649,022	109.6	100.3	124,481	27,279,023	97.3	92.7					
部品	ボビンケース(個)	0	0	-	-	374,730	79,840	112.0	145.1	2,664,354	566,732	114.7	115.2				
	カマ(個)	186	918	620.0	332.6	315,674	368,262	193.6	140.3	2,712,722	3,623,829	176.1	135.5				
	その他	0	5,149	-	118.2	0	636,853	-	116.0	0	6,172,010	-	107.0				
	小計	0	6,067	-	131.0	0	1,084,955	-	125.2	0	10,362,571	-	116.0				
	工業用ミシン合計	106	34,459	68.4	213.6	14,942	3,733,977	109.6	106.5	124,481	37,641,594	97.3	98.1				
	針(千本)	69	3,354	146.8	73.1	28,023	226,609	65.1	75.1	409,709	3,149,623	96.0	102.1				
	テーブル及びカバー	0	0	-	-	0	5,899	-	42.3	0	89,643	-	247.5				
	総計(ミシン合計)	1,216	99,779	75.4	73.8	46,602	2,974,160	123.5	102.1	380,949	29,721,336	108.1	93.1				
	総計	1,216	110,499	75.4	74.3	46,602	4,326,479	123.5	105.1	380,949	43,615,196	108.1	98.5				

2017年10月輸入

(財務省関税局調)

(単位:台、千円、%)

		韓国		中国		台湾		ベトナム		タイ		
		数量	金額	数量	金額	数量	金額	数量	金額	数量	金額	
家庭用	完成品(頭部含む)			20,725	270,827	13,390	183,091	23,840	232,756	6,144	30,793	
ミシン	部品				767		67,137		216		1,683	
	家庭用合計	0	0	20,725	271,594	13,390	250,228	23,840	232,972	6,144	32,476	
工業用	ミシン	自動式:単針直線		90	5,383	45	1,640	5	324			
		自動式:オーバーロック		151	8,928							
		自動式:その他		39	10,495	154	23,675	32	11,440			
		自動式計	0	0	280	24,806	199	25,315	37	11,764	0	0
		その他:単針直線			100	14,658			16	1,114		
		その他:オーバーロック			94	5,228						
		その他:その他			669	68,064	9	1,387				
		その他計	0	0	863	87,950	9	1,387	16	1,114	0	0
	小計	0	0	1,143	112,756	208	26,702	53	12,878	0	0	
	部品				517		312,525		90,248		249,159	
	工業用合計	0	517	1,143	425,281	208	116,950	53	262,037	0	0	
針(千本)				140	791				49,083		181,765	
テーブル及びカバー					7,337		655					
総計(ミシン合計)		0	0	21,868	383,583	13,598	209,793	23,893	245,634	6,144	30,793	
総計		0	517	21,868	705,003	13,598	367,833	23,893	676,774	6,144	32,476	

		シンガポール		フィリピン		スリランカ		ベルギー		ドイツ		
		数量	金額	数量	金額	数量	金額	数量	金額	数量	金額	
家庭用	完成品(頭部含む)											
ミシン	部品		305		336							
	家庭用合計	0	305	0	336	0	0	0	0	0	0	
工業用	ミシン	自動式:単針直線								2	956	
		自動式:オーバーロック								1	3,718	
		自動式:その他							25	23,296	1	972
		自動式計	0	0	0	0	0	0	25	23,296	4	5,646
		その他:単針直線	1	360							1	871
		その他:オーバーロック										
		その他:その他										
		その他計	1	360	0	0	0	0	0	0	1	871
	小計	1	360	0	0	0	0	25	23,296	5	6,517	
	部品						242				1,046	
	工業用合計	1	360	0	0	0	242	25	23,296	5	7,563	
針(千本)		172	2,711									
テーブル及びカバー											575	
総計(ミシン合計)		1	360	0	0	0	0	25	23,296	5	6,517	
総計		1	3,376	0	336	0	242	25	23,296	5	8,138	

	イタリア		アメリカ合衆国		オランダ		総計10月計		対前年同期比		
	数量	金額	数量	金額	数量	金額	数量	金額	数量	金額	
家庭用	完成品(頭部含む)						64,099	717,467	106.5	130.0	
ミシン	部品						0	70,444	-	95.9	
	家庭用合計	0	0	0	0	0	64,099	787,911	106.5	126.0	
工業用	ミシン	自動式:単針直線					142	8,303	30.3	27.5	
		自動式:オーバーロック					152	12,646	217.1	457.0	
		自動式:その他					251	69,878	32.9	151.3	
		自動式計	0	0	0	0	545	90,827	41.9	114.8	
		その他:単針直線					118	17,003	20.5	41.9	
		その他:オーバーロック					94	5,228	28.6	28.1	
		その他:その他	1	305			679	69,756	68.4	79.7	
		その他計	1	305	0	0	891	91,987	46.9	62.7	
	小計	1	305	0	0	1,436	182,814	44.9	80.9		
	部品		1,483		3,733		1,560	0	660,513	-	129.1
	工業用合計	1	1,788	0	3,733	0	1,560	1,436	843,327	44.9	114.3
	針(千本)							49,395	185,267	90.3	108.8
	テーブル及びカバー				2,275			0	10,842	-	63.6
	総計(ミシン合計)	1	305	0	0	0	0	65,535	900,281	103.4	115.8
	総計	1	1,788	0	6,008	0	1,560	65,535	1,827,347	103.4	117.9

	累計1~10月計		対前年同期比							
	数量	金額	数量	金額						
家庭用	完成品(頭部含む)	647,104	6,761,900	95.6	96.2					
ミシン	部品	0	611,813	-	82.8					
	家庭用合計	647,104	7,373,713	95.6	94.9					
工業用	ミシン	自動式:単針直線	3,273	228,231	65.0	65.6				
		自動式:オーバーロック	1,346	166,509	354.2	204.6				
		自動式:その他	5,217	717,958	125.2	115.8				
		自動式計	9,836	1,112,698	102.6	106.1				
		その他:単針直線	3,288	271,479	81.4	89.6				
		その他:オーバーロック	2,901	167,028	54.9	52.1				
		その他:その他	6,491	701,493	51.8	55.5				
		その他計	12,680	1,140,000	58.0	60.4				
	小計	22,516	2,252,698	71.6	76.7					
	部品	0	6,106,720	-	100.9					
	工業用合計	22,516	8,359,418	71.6	93.0					
	針(千本)	527,342	1,882,630	103.8	105.8					
	テーブル及びカバー	0	96,103	-	85.3					
	総計(ミシン合計)	669,620	9,014,598	94.5	90.5					
	総計	669,620	17,711,864	94.5	95.0					