

2017 — 9

No. 771

JASMA

(生産・輸出・輸入統計)

一般社団法人日本縫製機械工業会

JAPAN SEWING MACHINERY MANUFACTURERS ASSOCIATION

105-0004 東京都港区新橋5-25-3

電話 03-6435-8190

FAX 03-6435-8192

URL <http://www.jasma.or.jp/>

JASMA

(生産・輸出・輸入統計)

2017年9月分 目次

I	9月の概況	1
II	月次推移グラフ(2016年1月～12月 2017年1月～)	
	1 家庭用ミシンの生産、販売、在庫台数	3
	2 家庭用ミシンの生産、販売金額	4
	3 家庭用ミシンの輸出台数、金額	5
	4 家庭用ミシンの輸出台数、金額	6
	5 工業用ミシンの生産、販売、在庫台数	7
	6 工業用ミシンの生産、販売金額	8
	7 工業用ミシンの輸出台数、金額	9
	8 工業用ミシンの輸出台数、金額	10
III	生産、販売、在庫データ	11
IV	国別、地域別輸出データ (9月分)	12
V	国別、地域別輸入データ (9月分)	19

9月の概況

I. ミシン

「生産」

(1)9月実績				(2)1~9月実績					
	数量	前年同期比	金額	前年同期比		数量	前年同期比	金額	前年同期比
ミシン合計	11,219	83.6	2,423	95.2	ミシン合計	109,104	87.9	22,674	89.2
家庭用ミシン計	4,519	82.8	232	84.1	家庭用ミシン計	41,862	88.7	1,982	79.4
工業用ミシン計	6,700	84.2	2,191	96.5	工業用ミシン計	67,242	87.4	20,692	90.3

- ① 9月のミシン生産は、「家庭用」は4,519台、232百万円で、前年同期比82.8%(台数)、84.1%(金額)、「工業用」は6,700台、2,191百万円で、前年同期比84.2%(台数)、96.5%(金額)である。機種別内訳をみると、「工業用」は、「一本針直線本縫」が前年同期比118.5%(台数)、116.1%(金額)、「へり縫」が96.3%(台数)、114.5%(金額)、「その他」は78.4%(台数)、94.7%(金額)である。

- ② 前月比では、「家庭用」は台数で89.8%、金額で89.2%、「工業用」は台数で101.7%、金額で111.6%である。

「販売」

(1)9月実績				(2)1~9月実績					
	数量	前年同期比	金額	前年同期比		数量	前年同期比	金額	前年同期比
ミシン合計	16,028	77.8	3,133	91.5	ミシン合計	144,299	82.3	26,874	88.5
家庭用ミシン計	4,562	81.0	239	87.9	家庭用ミシン計	42,427	92.2	2,035	83.8
工業用ミシン計	11,466	76.6	2,894	91.8	工業用ミシン計	101,872	78.8	24,839	88.9

- ① 9月のミシン販売は、「家庭用」は4,562台、239百万円で、前年同期比81.0%(台数)、87.9%(金額)、「工業用」は11,466台、2,894百万円で、前年同期比76.6%(台数)、91.8%(金額)である。機種別内訳をみると、「工業用」は、「一本針直線本縫」が前年同期比87.6%(台数)、73.6%(金額)、「へり縫」が86.1%(台数)、109.2%(金額)、「その他」は72.1%(台数)、90.6%(金額)である

- ② 前月比では、「家庭用」は台数で91.0%、金額で92.6%、「工業用」は台数で109.6%、金額で117.9%である。

「輸出」

地域別輸出実績(9月)

(単位:台、千円、%、部品含まず)

	家庭用ミシン		前年同期比		工業用ミシン		前年同期比		合計		前年同期比	
	数量	金額	数量	金額	数量	金額	数量	金額	数量	金額	数量	金額
東アジア	11	760	220.0	184.5	3,081	1,035,221	132.9	207.6	3,092	1,035,981	133.0	207.5
東南アジア	9,348	22,973	112.1	51.7	3,435	778,430	60.1	46.7	12,783	801,403	91.0	46.8
中近東	17,115	85,703	131.7	123.6	1,880	18,380	408.7	97.6	18,995	104,083	141.2	118.0
ヨーロッパ	1,047	51,374	78.3	72.2	1,316	384,884	109.3	104.0	2,363	436,258	93.0	98.9
北米	1,068	90,020	110.1	141.4	1,596	406,150	85.9	113.2	2,664	496,170	94.2	117.4
中米	0	0	-	-	217	21,528	164.4	163.1	217	21,528	164.4	163.1
南米	0	0	-	-	320	25,503	390.2	224.7	320	25,503	390.2	224.7
アフリカ	21	1,015	-	-	203	8,543	966.7	79.6	224	9,558	1,066.7	89.0
大洋州	180	8,416	34.8	16.4	1	573	7.1	49.3	181	8,989	34.1	17.2
合計	28,790	260,261	119.2	86.7	12,049	2,679,212	102.1	90.8	40,839	2,939,473	113.6	90.4
前月比	106.9	101.6	-	-	113.9	118.7	-	-	108.8	117.0	-	-

国別輸出実績(9月)

(単位:台、千円、%、部品含まず)

	家庭用ミシン		前年同期比		工業用ミシン		前年同期比		合計		前年同期比	
	数量	金額	数量	金額	数量	金額	数量	金額	数量	金額	数量	金額
1. シンガポール	0	0	0.0	0.0	2,040	467,714	52.9	43.7	2,040	467,714	52.5	43.5
2. アメリカ	1,068	90,020	111.3	147.0	1,466	400,554	87.8	114.4	2,534	490,574	96.4	119.2
3. 香港	1	365	-	-	1,940	664,842	177.2	216.3	1,941	665,207	177.3	216.4
4. 中国	0	0	-	-	866	334,985	99.3	225.1	866	334,985	99.3	225.1
5. ベトナム	2,548	2,309	-	-	210	67,969	37.9	37.8	2,758	70,278	497.8	39.1
6. ポーランド	0	0	0.0	0.0	399	88,397	144.0	154.1	399	88,397	105.3	152.4
7. ドイツ	840	37,551	88.9	75.8	308	47,381	136.3	85.8	1,148	84,932	98.0	81.1
8. アラブ首長国連邦	10,801	65,044	133.6	130.4	1,609	15,994	519.0	831.7	12,410	81,038	147.8	156.5
9. インド	0	0	-	-	328	65,925	71.5	47.0	328	65,925	71.5	47.0
10. 韓国	10	395	200.0	95.9	197	14,701	65.7	45.9	207	15,096	67.9	46.5
合計(その他含)	28,790	260,261	119.2	86.7	12,049	2,679,212	102.1	90.8	40,839	2,939,473	113.6	90.4
累計	224,808	2,117,175	112.3	95.2	109,539	24,630,001	95.8	91.9	334,347	26,747,176	106.3	92.2

※順位は前年の「合計金額」上位10カ国

- ① 9月の輸出は、「家庭用」は28,790台、260,261千円で、前年同期比119.2%(台数)、86.7%(金額)、「工業用」は12,049台、2,679,212千円で、前年同期比102.1%(台数)、90.8%(金額)である。

- ② 前月比では、「家庭用」は台数で106.9%、金額で101.6%、「工業用」は台数で113.9%、金額で118.7%である。

- ③ 国別の輸出では、「家庭用」は主要国の「アメリカ」が前年同期比111.3%(台数)、147.0%(金額)である。「工業用」は主要国の「シンガポール」が前年同期比52.9%(台数)、43.7%(金額)、「中国」が前年同期比99.3%(台数)、225.1%(金額)、「アメリカ」が前年同期比87.8%(台数)、114.4%(金額)、「香港」が前年同期比177.2%(台数)、216.3%(金額)である。

「輸入」 国別輸入実績(9月) (単位:台、千円、%、部品含まず)

	家庭用ミシ		前年同期比		工業用ミシ		前年同期比		合計		前年同期比	
	数量	金額	数量	金額	数量	金額	数量	金額	数量	金額	数量	金額
1. 中国	31,847	171,190	108.8	81.2	1,172	112,058	40.7	50.0	33,019	283,248	102.7	65.1
2. 台湾	12,232	178,448	80.9	88.6	205	21,202	41.2	50.1	12,437	199,650	79.6	81.9
3. ベトナム	8,677	91,471	91.3	84.8	12	5,902	41.4	192.4	8,689	97,373	91.1	87.8
4. タイ	3,498	17,733	115.0	115.7	0	0	0.0	0.0	3,498	17,733	115.0	113.6
5. ドイツ	0	0	-	-	6	6,076	600.0	701.6	6	6,076	600.0	701.6
6. チェコ	0	0	-	-	5	7,724	250.0	171.8	5	7,724	250.0	171.8
7. イタリア	0	0	-	-	11	17,812	275.0	557.8	11	17,812	275.0	557.8
8. フィリピン	0	0	-	-	750	9,994	-	-	750	9,994	-	-
9. アメリカ	0	0	-	-	1	228	33.3	20.7	1	228	33.3	20.7
10. ベルギー	0	0	-	-	0	0	0.0	0.0	0	0	0.0	0.0
合計(その他含)	56,255	459,156	98.8	85.8	2,162	180,996	61.4	63.5	58,417	640,152	96.6	78.1
前月比	122.9	79.2	-	-	100.1	77.5	-	-	121.9	78.7	-	-
累計	583,005	6,044,433	94.5	93.3	21,080	2,069,880	74.7	76.4	604,085	8,114,313	93.6	88.3

※順位は前年の「合計金額」上位10カ国

- ① 9月の輸入は「家庭用」は56,255台、459,156千円で、前年同期比98.8%(台数)、85.8%(金額)である。「工業用」は2,162台、180,996千円で、前年同期比61.4%(台数)、63.5%(金額)である。国別の占有率をみると、「家庭用」は「中国」が台数で56.6%、金額で37.3%、「台湾」が台数で21.7%、金額で38.9%である。「工業用」は「中国」が台数で54.2%、金額で61.9%、「台湾」が台数で9.5%、金額で11.7%である。
- ② 前月比では、「家庭用」は台数で122.9%、金額で79.2%、「工業用」は台数で100.1%、金額で77.5%である。

II. 部品

「輸出」 地域別輸出実績(9月) (単位:千円、%)

	家庭用ミシン部品 家庭ミシンのもの	前年 同期比	工業用ミシン部品				前年 同期比	針	前年 同期比	テーブル、カバー	前年 同期比
			ホビーカー	カマ	その他	合計					
東アジア	23,980	91.3	26,324	282,076	238,257	546,657	147.0	163,016	174.0	0	-
東南アジア	1,539	39.5	17,166	67,364	140,732	225,262	107.7	180,922	107.6	6,804	83.0
中近東	0	-	757	754	2,109	3,620	57.4	5,791	50.0	0	-
ヨーロッパ	208	24.9	11,828	27,899	51,628	91,355	99.7	8,140	93.6	0	-
北米	849	16.4	8,765	24,800	105,435	139,000	77.4	3,922	61.4	414	-
中米	353	-	1,685	3,585	29,214	34,484	138.0	0	-	0	-
南米	211	-	783	2,773	7,966	11,522	104.5	424	-	0	-
アフリカ	0	-	0	1,704	4,494	6,198	244.0	0	-	0	-
大洋州	0	0.0	0	0	0	0	-	1,303	-	0	-
合計	27,140	73.1	67,308	410,955	579,835	1,058,098	117.9	363,518	126.0	7,218	88.1
前年同期比	73.1	-	128.5	153.7	100.4	117.9	-	126.0	-	88.1	-
前月比	76.7	-	122.4	112.9	97.6	104.5	-	119.7	-	67.8	-
累計	257,167	89.1	486,892	3,255,567	5,535,157	9,277,616	115.0	2,923,014	105.1	83,744	375.9
前年同期比	89.1	-	111.5	135.0	106.0	115.0	-	105.1	-	375.9	-

注:平成24年1月から、「テーブル及びカバー」については、家庭用部品から分かれ単独の品目になった。

- ① 9月の部品輸出は「家庭用ミシン部品」が千27,140円、「工業用ミシン部品」が1,058,098千円、「針」が363,518千円、前年同期比では「家庭用」が73.1%、「工業用」が117.9%、「針」が126.0%である。

「輸入」 国別輸入実績(9月) (単位:千円、%)

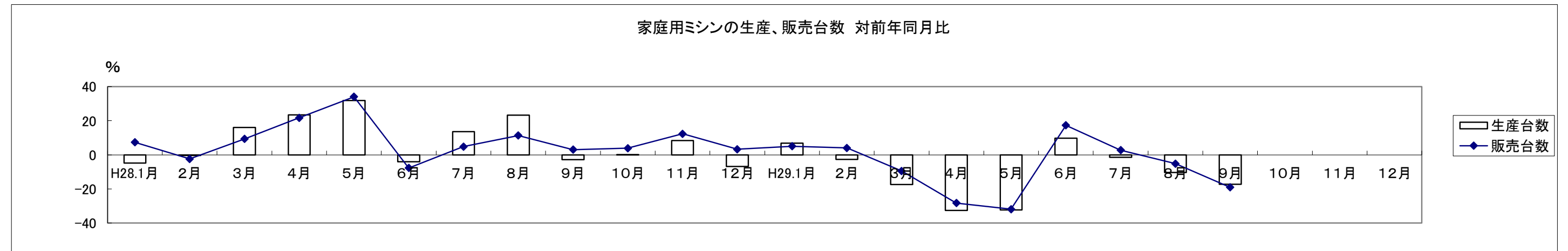
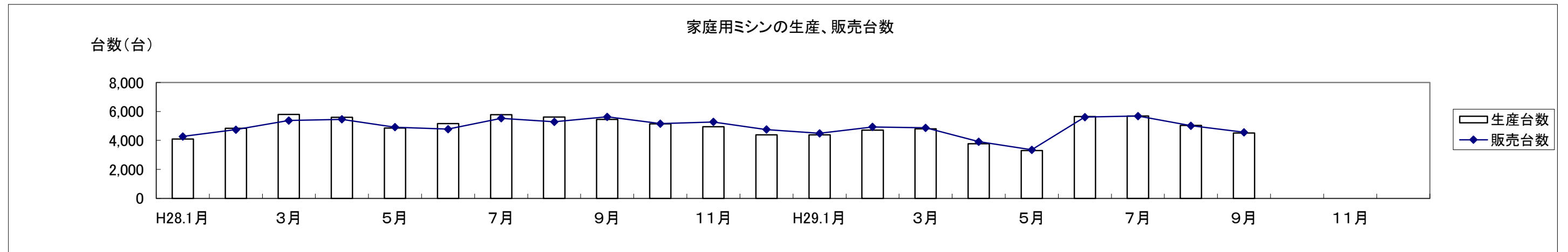
	家庭用部品	工業用部品	針	テーブル、カバー	小計
韓国	0	5,851	0	2,841	2,841
中国	1,802	296,638	674	8,569	9,243
台湾	38,815	77,847	0	308	308
香港	0	1,834	0	0	0
ベトナム	469	222,733	191,143	0	191,143
タイ	2,131	0	0	0	0
シンガポール	0	2,346	3,477	0	3,477
インド	0	0	0	0	0
イギリス	0	0	0	0	0
ドイツ	0	1,183	0	0	0
スイス	0	0	0	675	675
ポルトガル	0	0	0	0	0
イタリア	0	0	0	0	0
アメリカ	0	6,440	0	0	0
合計(その他含)	43,217	615,906	195,294	12,393	207,687
前年同期比	56.4	122.1	100.8	88.5	100.0
前月比	69.4	99.3	110.9	163.7	113.1
累計	541,369	5,446,207	1,697,363	85,261	1,782,624
前年同期比	81.3	98.3	105.5	89.2	104.6

- ① 9月の部品輸入は「家庭用ミシン部品」が43,217千円、「工業用ミシン部品」が615,906千円、「針」が195,294千円、「テーブル及びカバー」が12,393千円、前年同期比では「家庭用」が56.4%、「工業用」が122.1%、「針」が100.8%、「テーブル及びカバー」が88.5%である。
- ② 前月比では、「家庭用」が69.4%、「工業用」が99.3%、「針」が110.9%、「テーブル及びカバー」が163.7%である。

家庭用ミシンの生産、販売、在庫台数(月次) (16/1~12,17/1~)

単位:台、%


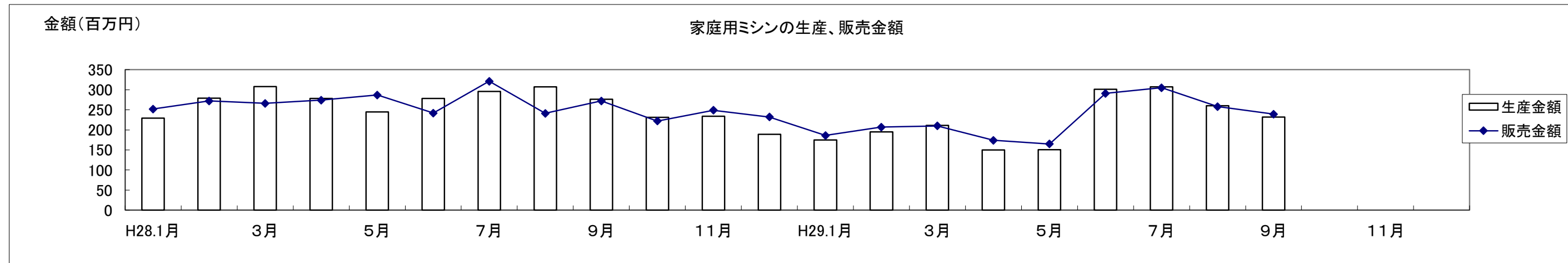
西暦	16.1	16.2	16.3	16.4	16.5	16.6	16.7	16.8	16.9	16.10	16.11	16.12	17.1	17.2	17.3	17.4	17.5	17.6	17.7	17.8	17.9	17.10	17.11	17.12
和暦	H28.1月	2月	3月	4月	5月	6月	7月	8月	9月	10月	11月	12月	H29.1月	2月	3月	4月	5月	6月	7月	8月	9月	10月	11月	12月
生産台数	4,096	4,845	5,803	5,594	4,859	5,157	5,773	5,611	5,460	5,153	4,949	4,380	4,379	4,714	4,798	3,775	3,293	5,661	5,693	5,030	4,519			
対前年比	-4.9	-0.3	16.0	23.4	31.9	-4.0	13.6	23.3	-2.8	0.1	8.4	-6.8	6.9	-2.7	-17.3	-32.5	-32.2	9.8	-1.4	-10.4	-17.2			
販売台数	4,272	4,744	5,381	5,455	4,918	4,780	5,527	5,287	5,634	5,159	5,274	4,753	4,487	4,937	4,872	3,913	3,352	5,608	5,681	5,015	4,562			
対前年比	7.4	-2.4	9.3	21.7	34.1	-7.7	4.8	11.3	3.0	3.9	12.4	3.3	5.0	4.1	-9.5	-28.3	-31.8	17.3	2.8	-5.1	-19.0			
在庫台数	495	596	1,018	1,157	1,098	1,475	1,721	2,045	1,871	1,865	1,540	1,167	1,059	836	762	624	569	624	642	656	620			
対前年比	18.7	42.6	104.8	111.5	95.0	94.6	203.5	452.7	261.9	166.4	168.3	73.9	113.9	40.3	-25.1	-46.1	-48.2	-57.7	-62.7	-67.9	-66.9			



家庭用ミシンの生産、販売金額(月次) (16/1~12,17/1~)

単位:百万円、%

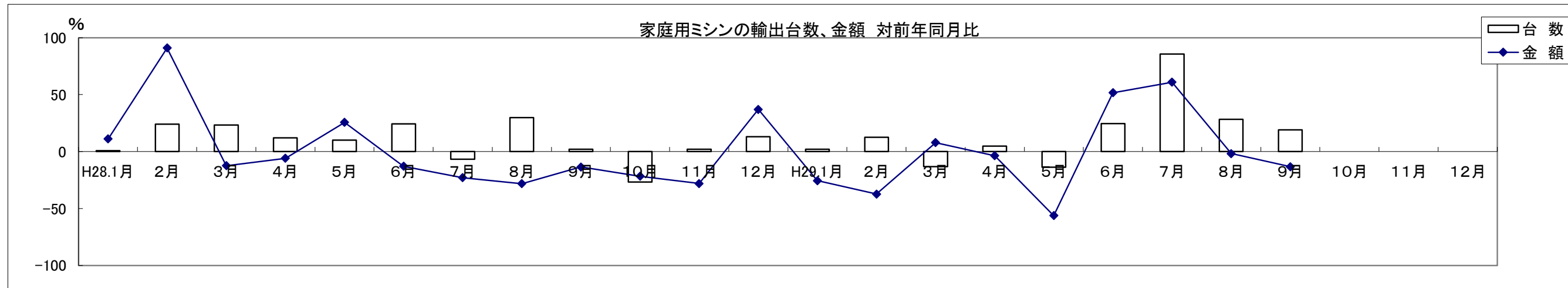
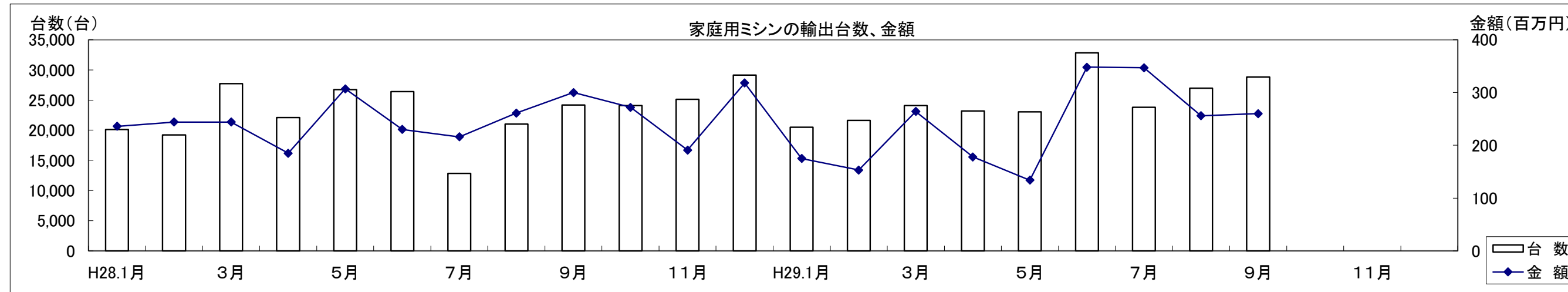
西暦	16.1	16.2	16.3	16.4	16.5	16.6	16.7	16.8	16.9	16.10	16.11	16.12	17.1	17.2	17.3	17.4	17.5	17.6	17.7	17.8	17.9	17.10	17.11	17.12
和暦	H28.1月	2月	3月	4月	5月	6月	7月	8月	9月	10月	11月	12月	H29.1月	2月	3月	4月	5月	6月	7月	8月	9月	10月	11月	12月
生産金額	229	279	308	278	245	278	296	307	276	231	234	189	175	195	211	150	151	301	307	260	232			
対前年比	-11.9	21.8	3.4	24.1	39.2	-11.7	-2.0	11.6	-25.4	-15.7	-5.3	-34.6	-23.6	-30.1	-31.5	-46.0	-38.4	8.3	3.7	-15.3	-15.9			
販売金額	252	272	266	274	287	242	321	241	272	222	249	232	186	207	210	174	165	291	305	258	239			
対前年比	12.5	24.8	-4.3	25.7	66.9	-15.4	-3.6	-21.5	-22.3	-9.4	-6.7	-15.0	-26.2	-23.9	-21.1	-36.5	-42.5	20.2	-5.0	7.1	-12.1			



家庭用ミシンの輸出台数、金額(月次) (16/1~12/17/1~)

単位:台、百万円、%

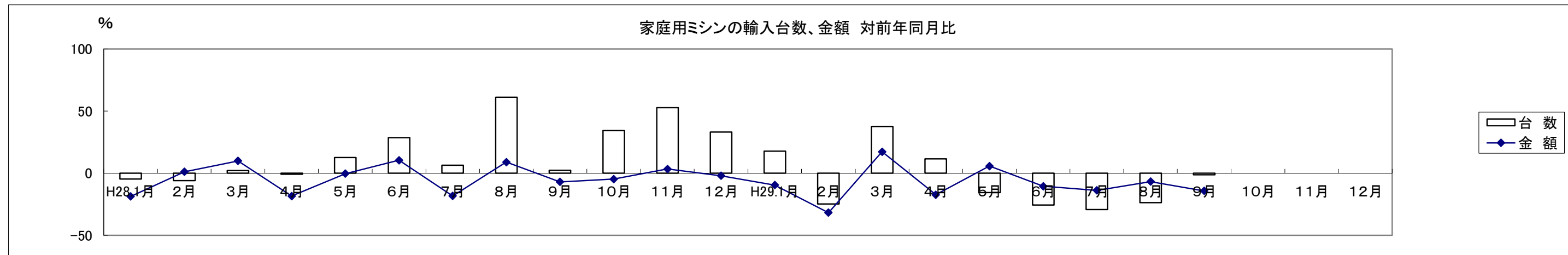
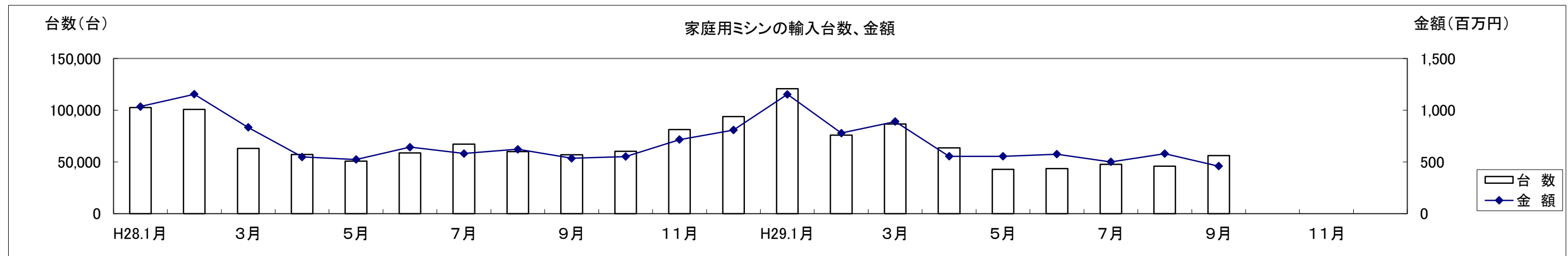
西暦	16.1	16.2	16.3	16.4	16.5	16.6	16.7	16.8	16.9	16.10	16.11	16.12	17.1	17.2	17.3	17.4	17.5	17.6	17.7	17.8	17.9	17.10	17.11	17.12
和暦	H28.1月	2月	3月	4月	5月	6月	7月	8月	9月	10月	11月	12月	H29.1月	2月	3月	4月	5月	6月	7月	8月	9月	10月	11月	12月
台数	20,105	19,207	27,745	22,102	26,707	26,377	12,825	21,015	24,157	24,099	25,136	29,151	20,501	21,641	24,105	23,170	23,026	32,833	23,798	26,944	28,790			
対前年比	0.8	23.9	23.3	12.1	10.1	24.3	-6.8	29.8	2.0	-26.7	2.0	12.9	2.0	12.7	-13.1	4.8	-13.8	24.5	85.6	28.2	19.2			
金額	236	244	244	185	307	230	216	261	300	272	191	318	175	153	264	178	134	348	347	256	260			
対前年比	11.1	90.9	-12.5	-6.0	25.7	-12.9	-22.9	-28.2	-13.5	-21.6	-28.0	37.1	-25.6	-37.3	7.8	-3.7	-56.2	51.6	60.9	-1.8	-13.3			



家庭用ミシンの輸入台数、金額(月次) (16/1~12,17/1~)

単位:台、百万円、%

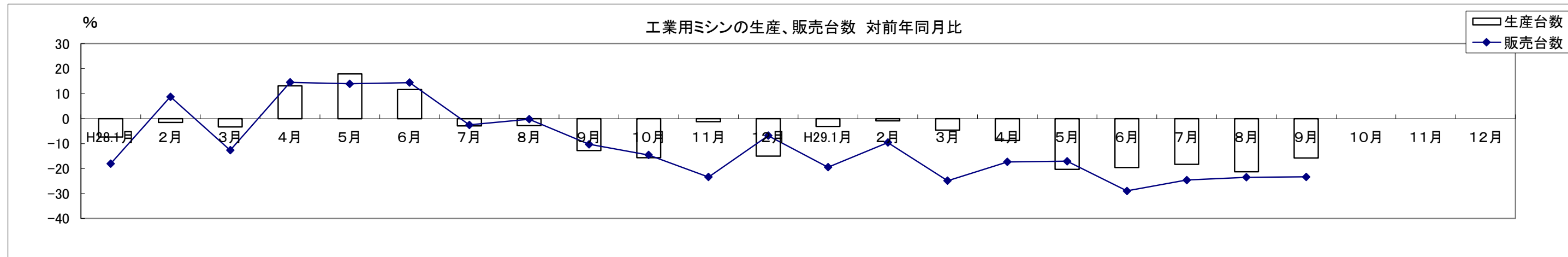
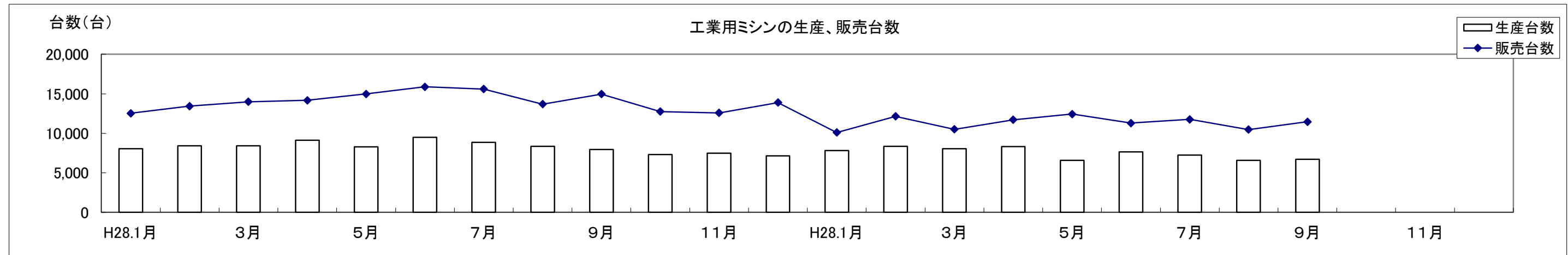
西暦	16.1	16.2	16.3	16.4	16.5	16.6	16.7	16.8	16.9	16.10	16.11	16.12	17.1	17.2	17.3	17.4	17.5	17.6	17.7	17.8	17.9	17.10	17.11	17.12
和暦	H28.1月	2月	3月	4月	5月	6月	7月	8月	9月	10月	11月	12月	H29.1月	2月	3月	4月	5月	6月	7月	8月	9月	10月	11月	12月
台数	102,516	100,712	63,043	57,039	50,795	58,627	67,224	60,044	56,938	60,179	81,308	93,909	120,730	75,741	86,730	63,620	42,853	43,648	47,653	45,775	56,255			
対前年比	-4.7	-5.9	2.3	-0.9	12.6	28.6	6.4	61.1	2.4	34.4	52.8	33.2	17.8	-24.8	37.6	11.5	-15.6	-25.5	-29.1	-23.8	-1.2			
金額	1,035	1,154	834	548	524	643	581	622	535	552	716	808	1,152	779	890	554	554	575	501	580	459			
対前年比	-18.7	1.2	9.9	-18.4	-0.3	10.4	-18.3	8.9	-6.9	-4.7	3.4	-2.1	-9.5	-31.7	17.3	-17.4	5.8	-10.5	-13.8	-6.8	-14.2			



工業用ミシンの生産、販売、在庫台数(月次) (16/1~12,17/1~)

単位:台、%

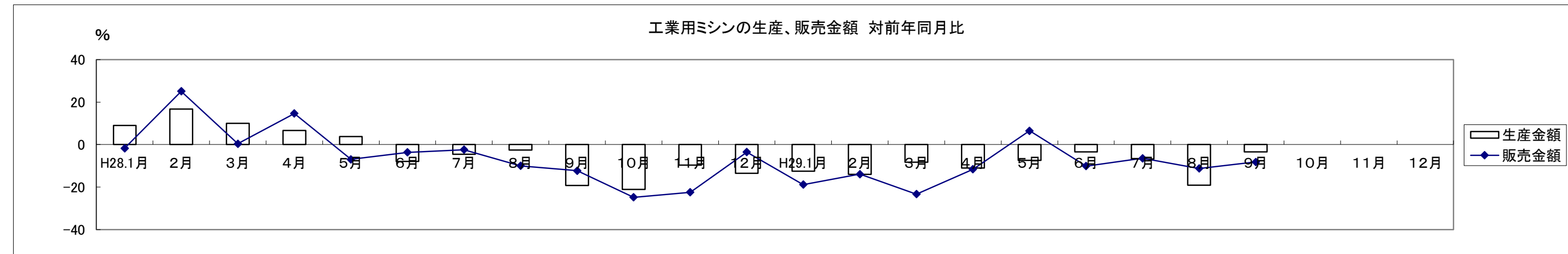
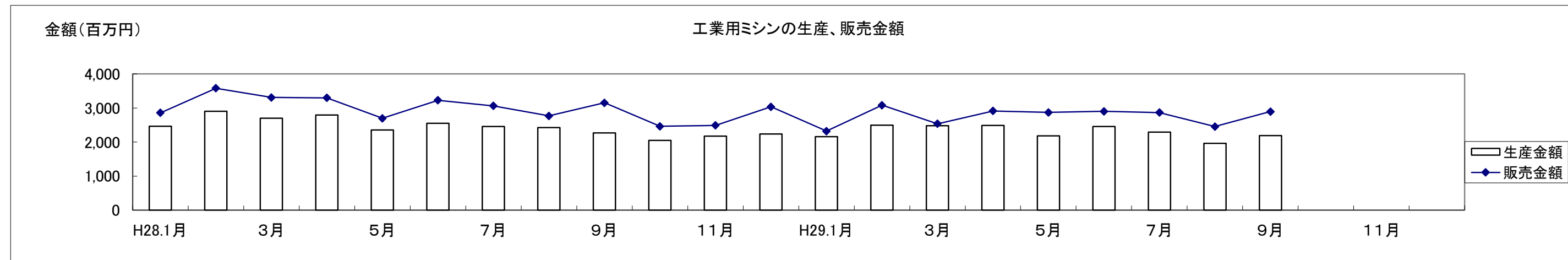
西暦	16.1	16.2	16.3	16.4	16.5	16.6	16.7	16.8	16.9	16.10	16.11	16.12	16.1	16.2	16.3	16.4	16.5	16.6	16.7	16.8	16.9	16.10	16.11	16.12
和暦	H28.1月	2月	3月	4月	5月	6月	7月	8月	9月	10月	11月	12月	H28.1月	2月	3月	4月	5月	6月	7月	8月	9月	10月	11月	12月
生産台数	8,058	8,412	8,424	9,116	8,274	9,506	8,861	8,367	7,959	7,313	7,498	7,151	7,803	8,336	8,037	8,320	6,587	7,640	7,234	6,585	6,700			
対前年比	-7.4	-1.5	-3.4	13.2	17.9	11.6	-2.9	-2.8	-12.8	-15.7	-1.3	-15.1	-3.2	-0.9	-4.6	-8.7	-20.4	-19.6	-18.4	-21.3	-15.8			
販売台数	12,538	13,431	13,993	14,180	14,983	15,884	15,604	13,682	14,963	12,743	12,581	13,891	10,100	12,140	10,507	11,717	12,427	11,285	11,764	10,466	11,466			
対前年比	-18.0	8.7	-12.7	14.5	14.0	14.4	-2.5	-0.2	-10.3	-14.6	-23.4	-6.8	-19.4	-9.6	-24.9	-17.4	-17.1	-29.0	-24.6	-23.5	-23.4			
在庫台数	13,741	14,135	14,414	15,285	15,063	14,926	14,818	15,563	15,437	14,829	14,727	13,430	14,702	14,117	14,565	15,416	13,741	13,963	13,345	13,696	13,380			
対前年比	4.9	3.6	22.2	17.9	21.4	13.5	9.3	5.5	9.5	0.2	14.5	1.6	7.0	-0.1	1.0	0.9	-8.8	-6.5	-9.9	-12.0	-13.3			



工業用ミシンの生産、販売金額(月次) (16/1~12,17/1~)

単位: 百万円、%

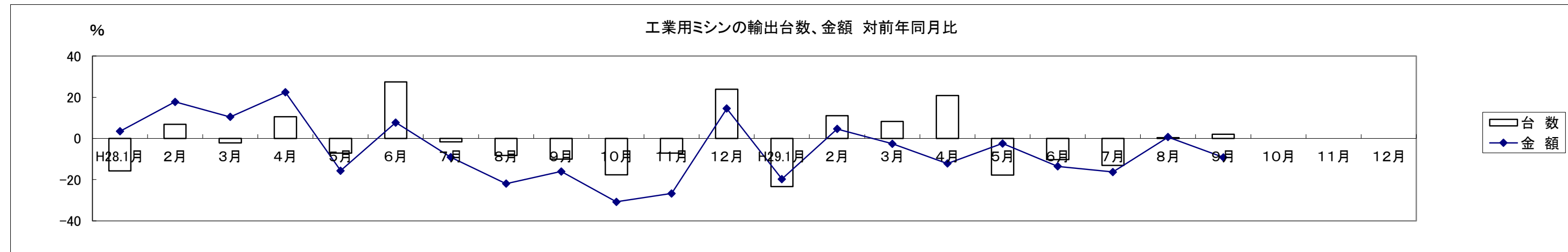
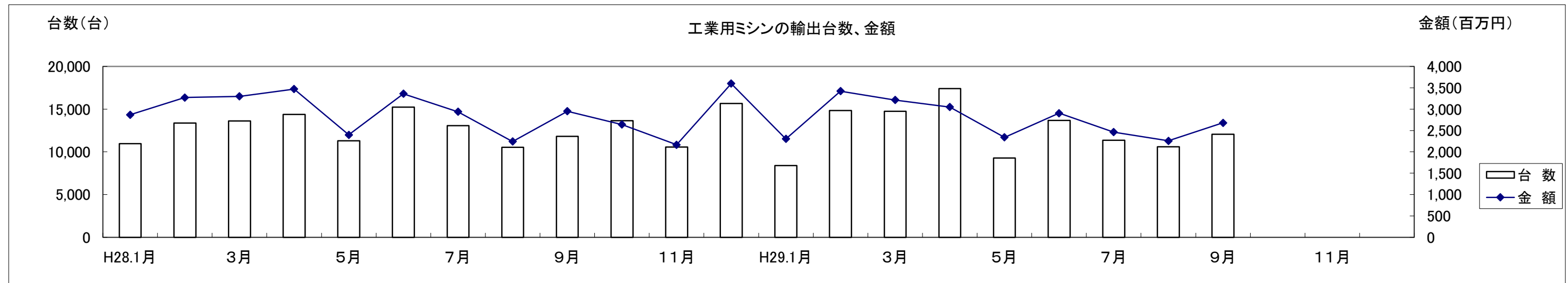
西暦	16.1	16.2	16.3	16.4	16.5	16.6	16.7	16.8	16.9	16.10	16.11	16.12	17.1	17.2	17.3	17.4	17.5	17.6	17.7	17.8	17.9	17.10	17.11	17.12
和暦	H28.1月	2月	3月	4月	5月	6月	7月	8月	9月	10月	11月	12月	H29.1月	2月	3月	4月	5月	6月	7月	8月	9月	10月	11月	12月
生産金額	2,462	2,900	2,702	2,794	2,354	2,547	2,458	2,426	2,270	2,048	2,172	2,236	2,154	2,495	2,477	2,484	2,180	2,458	2,290	1,963	2,191			
対前年比	9.0	16.7	10.1	6.6	3.8	-7.9	-4.5	-2.6	-19.3	-21.1	-9.6	-13.5	-12.5	-14.0	-8.3	-11.1	-7.4	-3.5	-6.8	-19.1	-3.5			
販売金額	2,860	3,579	3,311	3,297	2,696	3,228	3,062	2,766	3,152	2,463	2,491	3,035	2,321	3,081	2,538	2,914	2,871	2,901	2,865	2,454	2,894			
対前年比	-1.8	25.1	0.4	14.7	-7.0	-3.6	-2.4	-10.0	-12.3	-24.9	-22.5	-3.6	-18.8	-13.9	-23.3	-11.6	6.5	-10.1	-6.4	-11.3	-8.2			



工業用ミシンの輸出台数、金額(月次) (16/1~12,17/1~)

単位:台、百万円、%

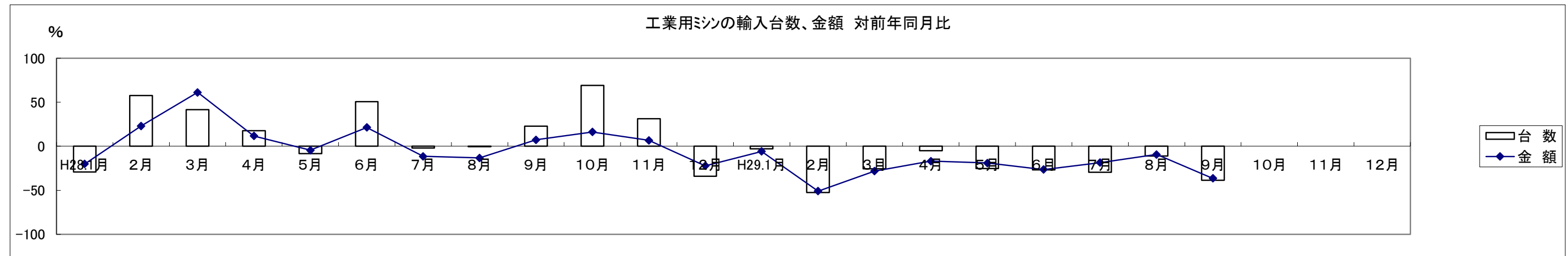
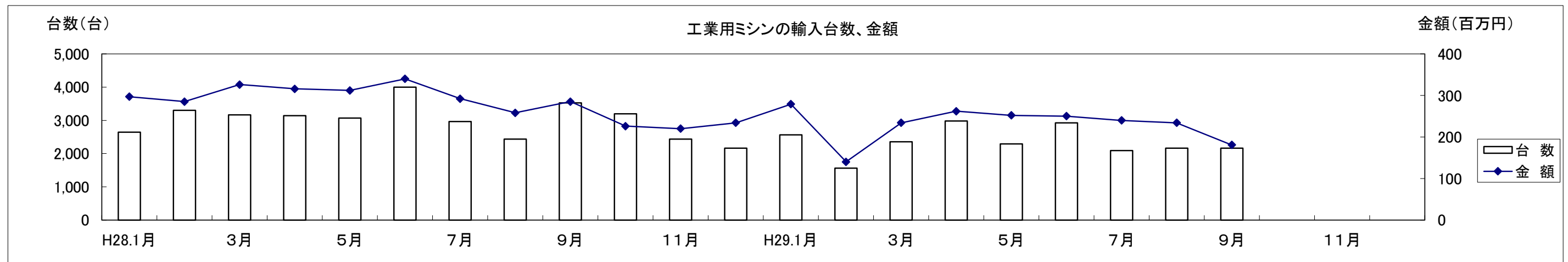
西暦	16.1	16.2	16.3	16.4	16.5	16.6	16.7	16.8	16.9	16.10	16.11	16.12	17.1	17.2	17.3	17.4	17.5	17.6	17.7	17.8	17.9	17.10	17.11	17.12
和暦	H28.1月	2月	3月	4月	5月	6月	7月	8月	9月	10月	11月	12月	H29.1月	2月	3月	4月	5月	6月	7月	8月	9月	10月	11月	12月
台数	10,948	13,360	13,630	14,396	11,286	15,241	13,077	10,547	11,802	13,634	10,559	15,679	8,384	14,843	14,761	17,398	9,277	13,682	11,359	10,582	12,049			
対前年比	-15.7	6.9	-2.2	10.6	-7.2	27.4	-1.7	-8.3	-10.1	-17.7	-7.1	23.8	-23.4	11.1	8.3	20.9	-17.8	-10.2	-13.1	0.3	2.1			
金額	2,868	3,271	3,299	3,470	2,398	3,360	2,940	2,242	2,951	2,641	2,167	3,600	2,303	3,422	3,215	3,048	2,339	2,905	2,462	2,257	2,679			
対前年比	3.4	17.7	10.4	22.4	-15.6	7.7	-9.1	-21.9	-16.0	-30.7	-26.7	14.5	-19.7	4.6	-2.5	-12.2	-2.4	-13.5	-16.3	0.7	-9.2			



工業用ミシンの輸入台数、金額(月次) (16/1~12,17/1~)

単位: 台、百万円、%

西暦	16.1	16.2	16.3	16.4	16.5	16.6	16.7	16.8	16.9	16.10	16.11	16.12	17.1	17.2	17.3	17.4	17.5	17.6	17.7	17.8	17.9	17.10	17.11	17.12
和暦	H28.1月	2月	3月	4月	5月	6月	7月	8月	9月	10月	11月	12月	H29.1月	2月	3月	4月	5月	6月	7月	8月	9月	10月	11月	12月
台数	2,643	3,298	3,166	3,140	3,071	3,998	2,964	2,433	3,524	3,200	2,435	2,159	2,563	1,560	2,352	2,984	2,294	2,921	2,087	2,160	2,162			
対前年比	-29.4	57.6	41.5	17.6	-8.4	50.6	-2.0	-0.5	22.7	69.1	31.1	-34.1	-3.0	-52.7	-25.7	-5.0	-25.3	-26.9	-29.6	-11.2	-38.6			
金額	297	285	326	316	312	340	292	258	285	226	220	234	279	140	234	262	252	250	240	234	181			
対前年比	-20.1	23.1	61.1	11.7	-4.5	21.3	-11.5	-13.2	7.2	16.2	6.6	-22.2	-5.9	-50.9	-28.3	-17.0	-19.0	-26.4	-18.6	-9.4	-36.5			



生産・販売・在庫

(単位:台、百万円、%)

	項目 機種別	2017 年 (平成29年) 9 月									
		生産				販売				在庫	
		数量	前年同期比	金額	前年同期比	数量	前年同期比	金額	前年同期比	数量	前年同期比
家庭用	家庭用ミシン計	4,519	82.8	232	84.1	4,562	81.0	239	87.9	620	33.1
工業用	一本針直線本縫	928	118.5	72	116.1	844	87.6	67	73.6	765	134.9
	へり縫	778	96.3	158	114.5	3,222	86.1	320	109.2	6,904	93.1
	その他の工業用ミシン	4,994	78.4	1,961	94.7	7,400	72.1	2,507	90.6	5,711	76.6
	工業用ミシン計	6,700	84.2	2,191	96.5	11,466	76.6	2,894	91.8	13,380	86.7
ミシン合計		11,219	83.6	2,423	95.2	16,028	77.8	3,133	91.5	14,000	80.9

1. 出所:経済産業省生産動態統計

2. 在庫は当月末実績を示す。

備考: (1)平成14年1月から家庭用ミシンの機種区分が変更され、手編機は調査対象機種から外れた。

(2)平成17年1月から工業用ミシンの機種区分が変更され、「織物用・ニット縫用・その他」と「その他」が統合されました。

	項目 機種別	2017 年 (平成29年) 1 ~ 9月									
		生産				販売				在庫	
		数量	前年同期比	金額	前年同期比	数量	前年同期比	金額	前年同期比	数量	前年同期比
家庭用	家庭用ミシン計	41,862	88.7	1,982	79.4	42,427	92.2	2,035	83.8	620	33.1
工業用	一本針直線本縫	5,302	84.6	518	91.8	5,172	78.7	520	87.0	765	134.9
	へり縫	6,970	95.3	1,335	99.3	28,808	86.1	2,651	85.2	6,904	93.1
	その他の工業用ミシン	54,970	86.7	18,839	89.7	67,892	76.1	21,668	89.4	5,711	76.6
	工業用ミシン計	67,242	87.4	20,692	90.3	101,872	78.8	24,839	88.9	13,380	86.7
ミシン合計		109,104	87.9	22,674	89.2	144,299	82.3	26,874	88.5	14,000	80.9

9月輸出

(財務省関税局調)

(単位:台、千円、%)

		韓国		中国		台湾		香港		東アジア9月計		対前年同期比		東アジア1~9月計		対前年同期比		
		数量	金額	数量	金額	数量	金額	数量	金額	数量	金額	数量	金額	数量	金額	数量	金額	
家庭用ミシン	ジグザグ縫(電子速度調整式)							1	365	1	365	-	-	7	1,464	2.5	120.6	
	ジグザグ縫(その他)									0	0	-	-	0	0	0.0	0.0	
	その他	10	395							10	395	200.0	95.9	34	2,301	26.6	40.2	
	小計	10	395	0	0	0	0	1	365	11	760	220.0	184.5	41	3,765	10.1	52.0	
	部品	家庭用ミシンのもの				5,882		17,547		551	0	23,980	-	91.3	0	144,906	-	76.3
	家庭用ミシン合計	10	395	0	5,882	0	17,547	1	916	11	24,740	220.0	92.7	41	148,671	10.1	75.4	
工業用ミシン	自動式 単針直線(織物用)	5	1,079	18	48,235					23	49,314	230.0	339.4	168	149,459	233.3	170.8	
	自動式 単針直線(その他)									0	0	-	-	0	0	-	-	
	自動式 オーバーロック							4	4,924	4	4,924	44.4	102.9	74	47,238	15.0	86.3	
	自動式 その他	3	340	148	130,486	1	4,556	258	265,358	410	400,740	79.0	266.7	4,734	3,222,568	71.2	98.0	
	計	8	1,419	166	178,721	1	4,556	262	270,282	437	454,978	81.2	268.3	4,976	3,419,265	69.0	99.7	
	その他 単針直線(織物用)	44	816	20	7,577	2	276	2	667	68	9,336	234.5	284.1	376	59,925	136.2	236.4	
	その他 単針直線(その他)			160	29,373	15	2,533	69	10,236	244	42,142	2,711.1	2,350.4	2,098	403,564	409.8	532.3	
	その他 オーバーロック	13	290					286	62,015	299	62,305	117.3	139.2	3,024	512,808	100.0	99.1	
	その他 その他	132	12,176	520	119,314	60	13,328	1,321	321,642	2,033	466,460	136.6	167.0	17,028	3,726,246	105.2	118.5	
	計	189	13,282	700	156,264	77	16,137	1,678	394,560	2,644	580,243	148.5	176.3	22,526	4,702,543	112.6	125.0	
	小計	197	14,701	866	334,985	78	20,693	1,940	664,842	3,081	1,035,221	132.9	207.6	27,502	8,121,808	101.1	112.9	
	部品	ボビンケース(個)	2,050	495	93,251	14,977	2,500	1,025	41,667	9,827	139,468	26,324	119.0	163.3	1,338,198	218,298	107.0	106.6
		カマ(個)	4,477	8,779	99,224	185,626	1,042	2,201	32,262	85,470	137,005	282,076	211.3	189.7	1,111,941	2,120,671	184.1	148.5
		その他		8,581		172,628		11,907		45,141	0	238,257	-	115.0	0	2,213,528	-	96.5
		小計		17,855		373,231		15,133		140,438	0	546,657	-	147.0	0	4,552,497	-	115.9
	工業用ミシン合計	197	32,556	866	708,216	78	35,826	1,940	805,280	3,081	1,581,878	132.9	181.7	27,502	12,674,305	101.1	114.0	
	針(千本)			5,338	35,842	411	6,493	13,332	120,681	19,081	163,016	188.1	174.0	103,684	1,060,949	120.2	124.3	
テーブル及びカバー									0	0	-	-	0	1,075	-	25.3		
総計(ミシン合計)	207	15,096	866	334,985	78	20,693	1,941	665,207	3,092	1,035,981	133.0	207.5	27,543	8,125,573	99.7	112.9		
総計	207	32,951	866	749,940	78	59,866	1,941	926,877	3,092	1,769,634	133.0	178.6	27,543	13,885,000	99.7	114.0		

		ベトナム		タイ		シンガポール		マレーシア		フィリピン		インドネシア		カンボジア		ミャンマー		
		数量	金額	数量	金額	数量	金額	数量	金額	数量	金額	数量	金額	数量	金額	数量	金額	
家庭用ミシン	ジグザグ縫(電子速度調整式)	2,548	2,309											409	305	116	462	
	ジグザグ縫(その他)															1,983	5,101	
	その他															2,560	7,243	
	小計	2,548	2,309	0	0	0	0	0	0	0	0	0	0	409	305	4,659	12,806	
	部品	家庭用ミシンのもの		264		740				535								
	家庭用ミシン合計	2,548	2,573	0	740	0	0	0	535	0	0	0	0	409	305	4,659	12,806	
工業用ミシン	自動式 単針直線(織物用)	2	5,426									1	1,354					
	自動式 単針直線(その他)																	
	自動式 オーバーロック	8	4,178			1	815											
	自動式 その他	27	50,043	5	8,087	198	125,333	9	16,605	2	4,326	3	5,931					
	計	37	59,647	5	8,087	199	126,148	9	16,605	2	4,326	4	7,285	0	0	0	0	
	その他 単針直線(織物用)					206	18,076											
	その他 単針直線(その他)					108	20,026	23	4,060									
	その他 オーバーロック	137	603			14	5,575	1	357									
	その他 その他	36	7,719	38	8,893	1,513	297,889	346	97,241	4	450	82	16,180	2	640	270	3,241	
	計	173	8,322	38	8,893	1,841	341,566	370	101,658	4	450	82	16,180	2	640	270	3,241	
	小計	210	67,969	43	16,980	2,040	467,714	379	118,263	6	4,776	86	23,465	2	640	270	3,241	
	部品	ボビンケース(個)	46,040	3,925	1,055	529	34,666	9,734										
		カマ(個)	145,283	32,955	95	1,306	3,543	17,697		102	728							
		その他		50,475		5,172		54,026		1,470	6,209	3,325						
		小計		87,355		7,007		81,457		1,470	6,937	3,325		0		0		
	工業用ミシン合計	210	155,324	43	23,987	2,040	549,171	379	119,733	6	11,713	86	26,790	2	640	270	3,241	
	針(千本)	10,760	62,057	51	967	5,261	43,447			21	1,246							
テーブル及びカバー		6,804																
総計(ミシン合計)	2,758	70,278	43	16,980	2,040	467,714	379	118,263	6	4,776	86	23,465	411	945	4,929	16,047		
総計	2,758	226,758	43	25,694	2,040	592,618	379	120,268	6	12,959	86	26,790	411	945	4,929	16,047		

		インド		パキスタン		スリランカ		バングラデシュ		アフガニスタン		東南アジア9月計		対前年同期比			
		数量	金額	数量	金額	数量	金額	数量	金額	数量	金額	数量	金額	数量	金額		
家庭用ミシン	ジグザグ縫(電子速度調整式)									590	3,328	3,663	6,404	371.9	223.0		
	ジグザグ縫(その他)									744	2,448	2,727	7,549	53.9	29.8		
	その他									398	1,777	2,958	9,020	129.2	55.6		
	小計	0	0	0	0	0	0	0	0	1,732	7,553	9,348	22,973	112.1	51.7		
	部品 家庭用ミシンのもの											0	1,539	-	39.5		
	家庭用ミシン合計	0	0	0	0	0	0	0	0	1,732	7,553	9,348	24,512	112.1	50.7		
工業用ミシン	自動式 単針直線(織物用)					6	360					9	7,140	4.7	15.3		
	自動式 単針直線(その他)											0	0	-	-		
	自動式 オーバーロック											9	4,993	13.0	26.9		
	自動式 その他	18	25,779									262	236,104	49.2	33.0		
	計	18	25,779	0	0	6	360	0	0	0	0	280	248,237	35.3	31.8		
	その他 単針直線(織物用)											206	18,076	57.4	55.8		
	その他 単針直線(その他)	93	10,534									224	34,620	379.7	269.0		
	その他 オーバーロック											152	6,535	98.7	93.1		
	その他 その他	217	29,612					65	9,097			2,573	470,962	59.2	56.4		
	計	310	40,146	0	0	0	0	65	9,097	0	0	3,155	530,193	64.2	59.8		
	小計	328	65,925	0	0	6	360	65	9,097	0	0	3,435	778,430	60.1	46.7		
	部品																
		ボビンケース(個)	2,016	624	34,000	2,354							117,777	17,166	471.0	283.1	
		カマ(個)	1,199	2,309	5,256	7,163	350	2,415	900	2,791			156,728	67,364	197.9	160.8	
		その他		11,993				6,729		1,333			0	140,732	-	87.3	
		小計		14,926		9,517		9,144		4,124		0	0	225,262	-	107.7	
	工業用ミシン合計	328	80,851	0	9,517	6	9,504	65	13,221	0	0	3,435	1,003,692	60.1	53.5		
	針(千本)	3,820	21,920					6,544	51,285			26,457	180,922	88.5	107.6		
	テーブル及びカバー											0	6,804	-	83.0		
	総計(ミシン合計)	328	65,925	0	0	6	360	65	9,097	1,732	7,553	12,783	801,403	91.0	46.8		
	総計	328	102,771	0	9,517	6	9,504	65	64,506	1,732	7,553	12,783	1,215,930	91.0	57.9		

		東南アジア1~9月計		対前年同期比		イラン		イラク		サウジアラビア		アラブ首長国連邦		中近東9月計		対前年同期比		
		数量	金額	数量	金額	数量	金額	数量	金額	数量	金額	数量	金額	数量	金額	数量	金額	
家庭用ミシン	ジグザグ縫(電子速度調整式)	19,092	36,616	123.5	69.8	2,568	2,736	1,044	5,058			2,131	16,227	5,743	24,021	201.5	254.6	
	ジグザグ縫(その他)	20,182	64,451	77.1	61.8	1,682	8,756					1,948	15,980	3,630	24,736	84.0	81.9	
	その他	22,803	84,643	72.2	53.3	1,020	4,109					6,722	32,837	7,742	36,946	133.0	124.4	
	小計	62,077	185,710	84.8	58.8	5,270	15,601	1,044	5,058	0	0	10,801	65,044	17,115	85,703	131.7	123.6	
	部品 家庭用ミシンのもの	0	29,699	-	146.9									0	0	-	-	
	家庭用ミシン合計	62,077	215,409	84.8	64.1	5,270	15,601	1,044	5,058	0	0	10,801	65,044	17,115	85,703	131.7	123.6	
工業用ミシン	自動式 単針直線(織物用)	2,074	91,083	227.7	62.2							924	5,446	924	5,446	-	-	
	自動式 単針直線(その他)	0	0	-	-								0	0	-	-		
	自動式 オーバーロック	1,080	101,367	79.8	53.0							200	983	200	983	122.7	153.6	
	自動式 その他	2,891	2,692,117	54.6	53.6							91	661	91	661	159.6	6.6	
	計	6,045	2,884,567	80.0	53.9	0	0	0	0	0	0	1,215	7,090	1,215	7,090	552.3	66.3	
	その他 単針直線(織物用)	3,409	226,580	56.4	67.0									0	0	0.0	0.0	
	その他 単針直線(その他)	1,789	291,564	140.8	222.2							138	1,323	138	1,323	-	-	
	その他 オーバーロック	2,454	156,365	114.8	148.1	120	627			1	707	133	748	254	2,082	384.8	491.0	
	その他 その他	29,530	5,682,648	79.2	79.6	150	1,052					123	6,833	273	7,885	190.9	105.5	
	計	37,182	6,357,157	79.5	82.5	270	1,679	0	0	1	707	394	8,904	665	11,290	277.1	138.6	
	小計	43,227	9,241,724	79.6	70.7	270	1,679	0	0	1	707	1,609	15,994	1,880	18,380	408.7	97.6	
	部品																	
		ボビンケース(個)	536,594	80,922	143.5	131.4	6,500	757						6,500	757	121.7	71.8	
		カマ(個)	1,085,004	617,124	181.6	126.9							1,100	754	1,100	754	27.8	45.7
		その他	0	1,521,115	-	117.9								2,109	0	2,109	-	58.5
		小計	0	2,219,161	-	120.7		757		0		0	2,863	0	3,620	-	57.4	
	工業用ミシン合計	43,227	11,460,885	79.6	76.9	270	2,436	0	0	1	707	1,609	18,857	1,880	22,000	408.7	87.5	
	針(千本)	250,325	1,633,172	92.4	97.0	913	5,791							913	5,791	53.3	50.0	
	テーブル及びカバー	0	70,926	-	529.5									0	0	-	-	
	総計(ミシン合計)	105,304	9,427,434	82.6	70.4	5,540	17,280	1,044	5,058	1	707	12,410	81,038	18,995	104,083	141.2	118.0	
	総計	105,304	13,380,392	82.6	79.0	5,540	23,828	1,044	5,058	1	707	12,410	83,901	18,995	113,494	141.2	107.0	

		中近東1~9月計		対前年同期比		ノルウェー		スウェーデン		イギリス		オランダ		ベルギー		フランス		
		数量	金額	数量	金額	数量	金額	数量	金額	数量	金額	数量	金額	数量	金額	数量	金額	
家庭用ミシン	ジグザグ縫(電子速度調整式)	47,167	171,306	188.9	178.8							20	6,139					
	ジグザグ縫(その他)	32,660	216,037	89.4	87.5													
	その他	62,113	298,854	133.5	128.9													
	小計	141,940	686,197	131.4	119.4	0	0	0	0	0	0	20	6,139	0	0	0	0	
	部品 家庭用ミシンのもの	0	17,583	-	1,198.6		208											
	家庭用ミシン合計	141,940	703,780	131.4	122.2	0	208	0	0	0	0	20	6,139	0	0	0	0	
工業用ミシン	自動式 単針直線(織物用)	3,344	19,639	1,153.1	891.1													
	自動式 単針直線(その他)	0	0	-	-													
	自動式 オーバーロック	2,407	15,175	490.2	410.0													
	自動式 その他	709	7,068	489.0	49.1												33	43,837
	計	6,460	41,882	697.6	206.3	0	0	0	0	0	0	0	0	0	0	0	33	43,837
	その他 単針直線(織物用)	509	3,984	156.6	141.3					2	526							
	その他 単針直線(その他)	167	1,710	115.2	123.1													
	その他 オーバーロック	1,791	13,356	383.5	410.8													
	その他 その他	2,380	152,720	211.6	296.7							7	1,782					
	計	4,847	171,770	235.1	291.5	0	0	0	0	2	526	7	1,782	0	0	0	0	0
	小計	11,307	213,652	378.4	269.6	0	0	0	0	2	526	7	1,782	0	0	33	43,837	
	部品	ボビンケース(個)	48,430	5,165	120.5	72.6					1,386	383						
		カマ(個)	7,537	8,093	54.5	69.3			39	384	62	377	69	401			57	216
		その他	0	32,157	-	71.6						2,810		863		1,141		8,678
		小計	0	45,415	-	71.3		0		384		3,570		1,264		1,141		8,894
	工業用ミシン合計	11,307	259,067	378.4	181.2	0	0	0	384	2	4,096	7	3,046	0	1,141	33	52,731	
	針(千本)	12,321	77,844	96.9	87.1									16	935			
	テーブル及びカバー	0	1,850	-	-													
	総計(ミシン合計)	153,247	899,849	138.1	137.6	0	0	0	0	2	526	27	7,921	0	0	33	43,837	
	総計	153,247	1,042,541	138.1	129.0	0	208	0	384	2	4,096	27	9,185	0	2,076	33	52,731	

		ドイツ		スイス		ポルトガル		スペイン		イタリア		ポーランド		ロシア		オーストリア		
		数量	金額	数量	金額	数量	金額	数量	金額	数量	金額	数量	金額	数量	金額	数量	金額	
家庭用ミシン	ジグザグ縫(電子速度調整式)																	
	ジグザグ縫(その他)																	
	その他	840	37,551							22	1,254							
	小計	840	37,551	0	0	0	0	0	0	22	1,254	0	0	0	0	0	0	
	部品 家庭用ミシンのもの																	
	家庭用ミシン合計	840	37,551	0	0	0	0	0	0	22	1,254	0	0	0	0	0	0	
工業用ミシン	自動式 単針直線(織物用)																	
	自動式 単針直線(その他)																	
	自動式 オーバーロック											1	768					
	自動式 その他	40	6,909									38	63,738					
	計	40	6,909	0	0	0	0	0	0	0	0	39	64,506	0	0	0	0	
	その他 単針直線(織物用)											123	18,742					
	その他 単針直線(その他)											96	18,119					
	その他 オーバーロック	199	30,417							30	2,730							
	その他 その他	109	16,964									180	51,536	2	413	6	1,800	
	計	308	47,381	0	0	0	0	0	0	30	2,730	399	88,397	2	413	6	1,800	
	小計	348	54,290	0	0	0	0	0	0	30	2,730	438	152,903	2	413	6	1,800	
	部品	ボビンケース(個)	2,575	3,826							3,585	2,975	2,398	1,552				
		カマ(個)	234	817			270	1,113			953	1,628	684	2,113				
		その他		11,094				280		306		2,292		12,560				
		小計		15,737		0		1,393		306		6,895		16,225		0		0
	工業用ミシン合計	348	70,027	0	0	0	1,393	0	306	30	9,625	438	169,128	2	413	6	1,800	
	針(千本)	578	6,987	8	218													
	テーブル及びカバー																	
	総計(ミシン合計)	1,188	91,841	0	0	0	0	0	0	52	3,984	438	152,903	2	413	6	1,800	
	総計	1,188	114,565	0	218	0	1,393	0	306	52	10,879	438	169,128	2	413	6	1,800	

		ギリシャ		ルーマニア		トルコ		リトアニア		ペラルーシ		モルドバ		チェコ		アイスランド	
		数量	金額	数量	金額	数量	金額	数量	金額	数量	金額	数量	金額	数量	金額	数量	金額
家庭用ミシン	ジグザグ縫(電子速度調整式)																
	ジグザグ縫(その他)																
	その他			9	489									156	5,941		
	小計	0	0	9	489	0	0	0	0	0	0	0	0	156	5,941	0	0
	部品 家庭用ミシンのもの																
家庭用ミシン合計	0	0	9	489	0	0	0	0	0	0	0	0	156	5,941	0	0	
工業用ミシン	自動式 単針直線(織物用)																
	自動式 単針直線(その他)																
	自動式 オーバーロック					2	883									6	298
	自動式 その他					23	35,917										
	計	0	0	0	0	25	36,800	0	0	0	0	0	0	0	0	6	298
	その他 単針直線(織物用)					35	5,675										
	その他 単針直線(その他)																
	その他 オーバーロック			6	488	15	2,453	20	2,269					4	364		
	その他 その他					317	71,941	2	1,819								
	計	0	0	6	488	367	80,069	22	4,088	0	0	0	0	4	364	0	0
	小計	0	0	6	488	392	116,869	22	4,088	0	0	0	0	4	364	6	298
	部品																
	ボビンケース(個)			1,147	206	9,734	2,886										
	カマ(個)			862	1,882	8,854	18,968										
	その他		545		1,201		8,231		953		306		368				
小計		545		3,289		30,085		953		306		368		0		0	
工業用ミシン合計	0	545	6	3,777	392	146,954	22	5,041	0	306	0	368	4	364	6	298	
針(千本)																	
テーブル及びカバー																	
総計(ミシン合計)	0	0	15	977	392	116,869	22	4,088	0	0	0	0	160	6,305	6	298	
総計	0	545	15	4,266	392	146,954	22	5,041	0	306	0	368	160	6,305	6	298	

		アゼルバイジャン		ヨーロッパ9月計		対前年同期比		ヨーロッパ1~9月計		対前年同期比		カナダ		アメリカ合衆国		北米9月計	
		数量	金額	数量	金額	数量	金額	数量	金額	数量	金額	数量	金額	数量	金額	数量	金額
家庭用ミシン	ジグザグ縫(電子速度調整式)			20	6,139	200.0	304.4	90	25,998	35.3	44.3			93	28,132	93	28,132
	ジグザグ縫(その他)			0	0	-	-	249	20,747	-	-					0	0
	その他			1,027	45,235	77.4	65.4	9,014	404,858	143.9	135.0			975	61,888	975	61,888
	小計	0	0	1,047	51,374	78.3	72.2	9,353	451,603	143.5	126.0	0	0	1,068	90,020	1,068	90,020
	部品 家庭用ミシンのもの			0	208	-	24.9	0	6,016	-	26.6				849	0	849
家庭用ミシン合計	0	0	1,047	51,582	78.3	71.6	9,353	457,619	143.5	120.1	0	0	1,068	90,869	1,068	90,869	
工業用ミシン	自動式 単針直線(織物用)			0	0	-	-	11	516	157.1	9.0			2	10,692	2	10,692
	自動式 単針直線(その他)			0	0	-	-	0	0	-	-					0	0
	自動式 オーバーロック			9	1,949	180.0	74.5	10	2,659	0.4	1.6	130	5,596			130	5,596
	自動式 その他			134	150,401	112.6	105.2	1,325	1,309,885	97.7	105.5			56	127,128	56	127,128
	計	0	0	143	152,350	115.3	104.6	1,346	1,313,060	31.9	93.1	130	5,596	58	137,820	188	143,416
	その他 単針直線(織物用)			160	24,943	77.3	78.1	995	147,524	67.0	67.5			312	16,450	312	16,450
	その他 単針直線(その他)			96	18,119	135.2	92.1	903	130,301	326.0	177.4			549	88,636	549	88,636
	その他 オーバーロック			274	38,721	263.5	150.5	2,879	407,524	178.9	150.9			40	16,329	40	16,329
	その他 その他	20	4,496	643	150,751	92.1	102.5	6,837	1,299,468	119.2	122.3			507	141,319	507	141,319
	計	20	4,496	1,173	232,534	108.6	103.6	11,614	1,984,817	127.5	122.2	0	0	1,408	262,734	1,408	262,734
	小計	20	4,496	1,316	384,884	109.3	104.0	12,960	3,297,877	97.3	108.7	130	5,596	1,466	400,554	1,596	406,150
	部品																
	ボビンケース(個)			20,825	11,828	89.4	92.7	146,112	84,258	113.3	103.0	710	245	10,778	8,520	11,488	8,765
	カマ(個)			12,084	27,899	134.3	119.8	72,072	178,277	105.5	96.9			5,846	24,800	5,846	24,800
	その他			0	51,628	-	92.8	0	491,688	-	107.0		847		104,588	0	105,435
小計		0	0	91,355	-	99.7	0	754,223	-	103.9		1,092		137,908	0	139,000	
工業用ミシン合計	20	4,496	1,316	476,239	109.3	103.1	12,960	4,052,100	97.3	107.7	130	6,688	1,466	538,462	1,596	545,150	
針(千本)			602	8,140	52.4	93.6	12,839	100,999	120.8	104.1			272	3,922	272	3,922	
テーブル及びカバー			0	0	-	-	0	213	-	-				414	0	414	
総計(ミシン合計)	20	4,496	2,363	436,258	93.0	98.9	22,313	3,749,480	112.5	110.5	130	5,596	2,534	490,574	2,664	496,170	
総計	20	4,496	2,363	535,961	93.0	98.8	22,313	4,610,931	112.5	108.8	130	6,688	2,534	633,667	2,664	640,355	

		対前年同期比		北米1~9月計		対前年同期比		メキシコ		ホンジュラス		エルサルバドル		ニカラグア		ドミニカ共和国		
		数量	金額	数量	金額	数量	金額	数量	金額	数量	金額	数量	金額	数量	金額	数量	金額	
家庭用ミシン	ジグザグ縫(電子速度調整式)	930.0	1155.8	674	202,833	51.5	63.0											
	ジグザグ縫(その他)	-	-	0	0	-	-											
	その他	101.6	101.0	8,596	536,446	106.5	100.9											
	小計	110.1	141.4	9,270	739,279	98.8	86.6	0	0	0	0	0	0	0	0	0	0	
	部品 家庭用ミシンのもの	-	16.4	0	54,328	-	113.7		353									
家庭用ミシン合計	110.1	132.0	9,270	793,607	98.8	88.0	0	353	0	0	0	0	0	0	0	0		
工業用ミシン	自動式 単針直線(織物用)	-	-	3	13,038	37.5	62.1	2	1,651									
	自動式 単針直線(その他)	-	-	0	0	-	-											
	自動式 オーバーロック	68.4	64.1	1,205	93,383	84.5	111.3											
	自動式 その他	65.9	122.5	792	1,499,469	132.2	200.6	18	3,498									
	計	68.4	127.4	2,000	1,605,890	98.4	188.4	20	5,149	0	0	0	0	0	0	0	0	
	その他 単針直線(織物用)	72.4	39.6	1,240	115,226	90.3	62.7	4	467									
	その他 単針直線(その他)	114.4	145.3	2,486	454,373	96.4	111.6											
	その他 オーバーロック	18.5	46.6	1,041	218,935	57.5	68.6											
	その他 その他	110.9	129.9	3,480	969,789	78.7	84.5	193	15,912									
	計	88.9	106.6	8,247	1,758,323	81.0	85.5	197	16,379	0	0	0	0	0	0	0	0	
	小計	85.9	113.2	10,247	3,364,213	83.9	115.6	217	21,528	0	0	0	0	0	0	0	0	
	部品	ボビンケース(個)	51.6	58.8	111,570	77,687	100.4	112.4	13,019	1,685								
	部品	カマ(個)	57.4	56.7	82,706	241,260	123.6	105.9	1,230	2,786	910	544					60	255
	部品	その他	-	87.1	0	962,831	-	108.3		8,558		16,623		2,606		453		974
	部品	小計	-	77.4	0	1,281,778	-	108.1		13,029		17,167		2,606		453		1,229
工業用ミシン合計	85.9	101.2	10,247	4,645,991	83.9	113.4	217	34,557	0	17,167	0	2,606	0	453	0	1,229		
針(千本)	78.6	61.4	2,033	42,253	84.8	89.9												
テーブル及びカバー	-	-	0	9,334	-	201.7												
総計(ミシン合計)	94.2	117.4	19,517	4,103,492	90.4	109.0	217	21,528	0	0	0	0	0	0	0	0	0	
総計	94.2	104.3	19,517	5,491,185	90.4	108.8	217	34,910	0	17,167	0	2,606	0	453	0	1,229		

		中米9月計		対前年同期比		中米1~9月計		対前年同期比		コロンビア		ペルー		チリ		ブラジル	
		数量	金額	数量	金額	数量	金額	数量	金額	数量	金額	数量	金額	数量	金額	数量	金額
家庭用ミシン	ジグザグ縫(電子速度調整式)	0	0	-	-	0	0	-	-								
	ジグザグ縫(その他)	0	0	-	-	0	0	-	-								
	その他	0	0	-	-	0	0	-	-								
	小計	0	0	-	-	0	0	-	-	0	0	0	0	0	0	0	0
	部品 家庭用ミシンのもの	0	353	-	-	0	835	-	92.3							211	
家庭用ミシン合計	0	353	-	-	0	835	-	92.3	0	0	0	0	0	211	0	0	
工業用ミシン	自動式 単針直線(織物用)	2	1,651	-	-	2	1,651	200.0	81.3								
	自動式 単針直線(その他)	0	0	-	-	0	0	-	-								
	自動式 オーバーロック	0	0	-	-	1	6,010	-	-								
	自動式 その他	18	3,498	94.7	118.9	36	27,816	75.0	21.4								
	計	20	5,149	105.3	175.0	39	35,477	79.6	26.9	0	0	0	0	0	0	0	0
	その他 単針直線(織物用)	4	467	-	-	25	8,663	-	-								
	その他 単針直線(その他)	0	0	-	-	0	0	0.0	0.0								
	その他 オーバーロック	0	0	-	-	0	0	-	-								
	その他 その他	193	15,912	170.8	155.1	1,006	105,306	87.9	57.4	138	7,984	159	13,144	4	959	19	3,416
	計	197	16,379	174.3	159.6	1,031	113,969	87.4	56.6	138	7,984	159	13,144	4	959	19	3,416
	小計	217	21,528	164.4	163.1	1,070	149,446	87.1	44.8	138	7,984	159	13,144	4	959	19	3,416
	部品	ボビンケース(個)	13,019	1,685	162.7	267.5	72,649	10,967	94.7	107.4			4,060	783			
	部品	カマ(個)	2,200	3,585	143.0	94.3	11,465	30,310	80.2	79.8			600	954		242	1,555
	部品	その他	0	29,214	-	142.1	0	217,686	-	125.0		1,512		1,395			4,685
	部品	小計	0	34,484	-	138.0	0	258,963	-	116.5		1,512		3,132		0	6,240
工業用ミシン合計	217	56,012	164.4	146.6	1,070	408,409	87.1	73.5	138	9,496	159	16,276	4	959	19	9,656	
針(千本)	0	0	-	-	0	0	0.0	0.0						25	424		
テーブル及びカバー	0	0	-	-	0	0	-	-									
総計(ミシン合計)	217	21,528	164.4	163.1	1,070	149,446	87.1	44.8	138	7,984	159	13,144	4	959	19	3,416	
総計	217	56,365	164.4	147.6	1,070	409,244	87.1	73.0	138	9,496	159	16,276	4	1,594	19	9,656	

		ウルグアイ		南米9月計		対前年同期比		南米1~9月計		対前年同期比		モロッコ		チュニジア		エジプト	
		数量	金額	数量	金額	数量	金額	数量	金額	数量	金額	数量	金額	数量	金額	数量	金額
家庭用ミシン	ジグザグ縫(電子速度調整式)			0	0	-	-	0	0	-	-						
	ジグザグ縫(その他)			0	0	-	-	0	0	-	-						
	その他			0	0	-	-	151	358	-	-						
	小計	0	0	0	0	-	-	151	358	-	-	0	0	0	0	0	0
	部品 家庭用ミシンのもの			0	211	-	-	0	2,737	-	249.3						
家庭用ミシン合計	0	0	0	211	-	-	151	3,095	-	281.9	0	0	0	0	0	0	
工業用ミシン	自動式 単針直線(織物用)			0	0	-	-	0	0	-	-						
	自動式 単針直線(その他)			0	0	-	-	0	0	-	-						
	自動式 オーバーロック			0	0	-	-	0	0	-	-						
	自動式 その他			0	0	-	-	7	23,383	350.0	154.3						
	計	0	0	0	0	-	-	7	23,383	350.0	154.3	0	0	0	0	0	0
	その他 単針直線(織物用)			0	0	-	-	0	0	-	-						
	その他 単針直線(その他)			0	0	-	-	1	307	-	-						
	その他 オーバーロック			0	0	-	-	2	392	-	-					11	233
	その他 その他			320	25,503	390.2	224.7	1,465	139,296	172.6	183.4					162	4,621
	計	0	0	320	25,503	390.2	224.7	1,468	139,995	172.9	184.4	0	0	0	0	173	4,854
	小計	0	0	320	25,503	390.2	224.7	1,475	163,378	173.3	179.4	0	0	0	0	173	4,854
	部品																
	ボビンケース(個)			4,060	783	138.3	90.4	34,056	8,982	620.6	551.4						
	カマ(個)	20	264	862	2,773	58.2	74.8	17,890	40,619	197.4	155.9	582	1,254				
	その他		374	0	7,966	-	123.4	0	54,872	-	174.6		1,678		834		1,022
小計		638	0	11,522	-	104.5	0	104,473	-	176.8		2,932		834		1,022	
工業用ミシン合計	0	638	320	37,025	390.2	165.5	1,475	267,851	173.3	178.3	0	2,932	0	834	173	5,876	
針(千本)			25	424	-	-	89	2,246	44.9	118.8							
テーブル及びカバー			0	0	-	-	0	0	-	-							
総計(ミシン合計)	0	0	320	25,503	390.2	224.7	1,626	163,736	191.1	179.8	0	0	0	0	173	4,854	
総計	0	638	320	37,660	390.2	168.3	1,626	273,192	191.1	178.4	0	2,932	0	834	173	5,876	

		ケニヤ		南アフリカ		アフリカ9月計		対前年同期比		アフリカ1~9月計		対前年同期比		オーストラリア		ニュージーランド	
		数量	金額	数量	金額	数量	金額	数量	金額	数量	金額	数量	金額	数量	金額	数量	金額
家庭用ミシン	ジグザグ縫(電子速度調整式)					0	0	-	-	81	359	81.0	74.0				
	ジグザグ縫(その他)					0	0	-	-	375	967	30.2	20.4				
	その他			21	1,015	21	1,015	-	-	830	4,948	408.9	196.4	180	8,416		
	小計	0	0	21	1,015	21	1,015	-	-	1,286	6,274	83.2	81.0	180	8,416	0	0
	部品 家庭用ミシンのもの					0	0	-	-	0	0	-	0.0				
家庭用ミシン合計	0	0	21	1,015	21	1,015	-	-	1,286	6,274	83.2	77.5	180	8,416	0	0	
工業用ミシン	自動式 単針直線(織物用)					0	0	-	-	403	1,096	40,300.0	316.8				
	自動式 単針直線(その他)					0	0	-	-	0	0	-	-				
	自動式 オーバーロック					0	0	-	-	0	0	-	-				
	自動式 その他					0	0	0.0	0.0	6	8,621	100.0	96.6				
	計	0	0	0	0	0	0	0.0	0.0	409	9,717	5,842.9	104.8	0	0	0	0
	その他 単針直線(織物用)					0	0	-	-	375	4,800	56.1	39.8				
	その他 単針直線(その他)					0	0	-	-	1	759	-	-			1	573
	その他 オーバーロック			10	881	21	1,114	-	-	234	7,452	50.5	66.5				
	その他 その他	20	2,808			182	7,429	957.9	239.6	628	27,468	68.3	56.4				
	計	20	2,808	10	881	203	8,543	1,068.4	275.6	1,238	40,479	60.4	56.2	0	0	1	573
	小計	20	2,808	10	881	203	8,543	966.7	79.6	1,647	50,196	80.0	61.8	0	0	1	573
	部品																
	ボビンケース(個)					0	0	-	-	2,015	613	145.4	121.4				
	カマ(個)			96	450	678	1,704	396.5	334.8	8,247	18,295	254.8	183.1				
	その他				960	0	4,494	-	221.3	0	38,535	-	117.3				
小計		0		1,410	0	6,198	-	244.0	0	57,443	-	132.5		0		0	
工業用ミシン合計	20	2,808	10	2,291	203	14,741	966.7	111.1	1,647	107,639	80.0	86.4	0	0	1	573	
針(千本)					0	0	-	-	328	2,430	3,280.0	252.3	14	1,303			
テーブル及びカバー					0	0	-	-	0	346	-	-					
総計(ミシン合計)	20	2,808	31	1,896	224	9,558	1,066.7	89.0	2,933	56,470	81.4	63.4	180	8,416	1	573	
総計	20	2,808	31	3,306	224	15,756	1,066.7	118.7	2,933	116,689	81.4	87.3	180	9,719	1	573	

		大洋州9月計		対前年同期比		大洋州1～9月計		対前年同期比		総計9月計		対前年同期比		総計1～9月計		対前年同期比		
		数量	金額	数量	金額	数量	金額	数量	金額	数量	金額	数量	金額	数量	金額	数量	金額	
家庭用 ミシン	ジグザグ縫(電子速度調整式)	0	0	0.0	0.0	45	14,237	17.5	24.0	9,520	65,061	237.6	131.5	67,156	452,813	157.6	76.7	
	ジグザグ縫(その他)	0	0	-	-	0	0	-	-	6,357	32,285	67.8	58.1	53,466	302,202	83.6	84.8	
	その他	180	8,416	49.2	45.5	645	29,752	73.2	64.4	12,913	162,915	119.9	83.4	104,186	1,362,160	111.2	106.7	
	小計	180	8,416	34.8	16.4	690	43,989	60.6	41.7	28,790	260,261	119.2	86.7	224,808	2,117,175	112.3	95.2	
	部品 家庭用ミシンのもの	0	0	-	0.0	0	1,063	-	25.0	0	27,140	-	73.1	0	257,167	-	89.1	
	家庭用ミシン合計	180	8,416	34.8	16.1	690	45,052	60.6	41.0	28,790	287,401	119.2	85.2	224,808	2,374,342	112.3	94.5	
工業用 ミシン	自動式 単針直線(織物用)	0	0	-	-	2	10,696	-	-	960	74,243	472.9	121.5	6,007	287,178	465.7	108.3	
	自動式 単針直線(その他)	0	0	-	-	0	0	-	-	0	0	-	-	0	0	-	-	
	自動式 オーバーロック	0	0	-	-	0	0	-	-	352	18,445	80.7	52.2	4,777	265,832	72.2	53.5	
	自動式 その他	0	0	-	-	2	915	-	-	971	918,532	72.8	81.1	10,502	8,791,842	74.5	84.0	
	計	0	0	-	-	4	11,611	-	-	2,283	1,011,220	115.8	82.2	21,286	9,344,852	96.7	83.2	
	その他 単針直線(織物用)	0	0	-	-	11	599	-	-	750	69,272	71.0	63.3	6,940	567,301	68.2	72.6	
	その他 単針直線(その他)	1	573	-	-	2	913	100.0	131.9	1,252	185,413	202.3	194.5	7,447	1,283,491	154.5	181.3	
	その他 オーバーロック	0	0	0.0	0.0	69	11,203	160.5	202.4	1,040	127,086	128.6	111.3	11,494	1,328,035	120.3	107.8	
	その他 その他	0	0	-	-	18	3,381	36.7	152.7	6,724	1,286,221	91.5	91.7	62,372	12,106,322	92.1	94.2	
	計	1	573	7.1	49.3	100	16,096	106.4	190.7	9,766	1,667,992	99.3	96.9	88,253	15,285,149	95.6	98.2	
	小計	1	573	7.1	49.3	104	27,707	110.6	328.2	12,049	2,679,212	102.1	90.8	109,539	24,630,001	95.8	91.9	
	部品																	
	ボビンケース(個)	0	0	-	-	0	0	-	-	313,137	67,308	153.5	128.5	2,289,624	486,892	115.1	111.5	
	カマ(個)	0	0	-	-	186	918	620.0	332.6	316,503	410,955	185.8	153.7	2,397,048	3,255,567	174.1	135.0	
	その他	0	0	-	-	0	2,745	-	72.4	0	579,835	-	100.4	0	5,535,157	-	106.0	
小計	0	0	-	-	0	3,663	-	90.1	0	1,058,098	-	117.9	0	9,277,616	-	115.0		
工業用ミシン合計	1	573	7.1	49.3	104	31,370	110.6	250.8	12,049	3,737,310	102.1	97.1	109,539	33,907,617	95.8	97.2		
針(千本)	14	1,303	-	-	67	3,121	176.3	84.5	47,364	363,518	109.5	126.0	381,686	2,923,014	99.4	105.1		
テーブル及びカバー	0	0	-	-	0	0	-	-	0	7,218	-	88.1	0	83,744	-	375.9		
総計(ミシン合計)	181	8,989	34.1	17.2	794	71,696	64.4	62.9	40,839	2,939,473	113.6	90.4	334,347	26,747,176	106.3	92.2		
総計	181	10,292	34.1	19.3	794	79,543	64.4	63.1	40,839	4,395,447	113.6	98.1	334,347	39,288,717	106.3	97.8		

2017年 9 月 輸 入

(財務省関税局調)

(単位:台、千円、%)

	韓国		中国		台湾		香港		ベトナム				
	数量	金額	数量	金額	数量	金額	数量	金額	数量	金額			
家庭用 ミシン	完成品(頭部含む)		31,847	171,190	12,232	178,448			8,677	91,471			
	部 品			1,802		38,815				469			
	家 庭 用 合 計	0	0	31,847	172,992	12,232	217,263	0	0	8,677	91,940		
工業用 ミシン	自動式:単針直線		41	5,561	110	4,009							
	自動式:オーバーロック		144	8,653									
	自動式:その他		35	15,061	80	16,074			12	5,902			
	自動式計	0	0	220	29,275	190	20,083	0	0	12	5,902		
	その他:単針直線			235	18,486								
	その他:オーバーロック			196	10,346								
	その他:その他			521	53,951	15	1,119						
	その他計	0	0	952	82,783	15	1,119	0	0	0	0		
	小 計	0	0	1,172	112,058	205	21,202	0	0	12	5,902		
	部 品				5,851		296,638				77,847	1,834	222,733
	工 業 用 合 計	0	5,851	1,172	408,696	205	99,049	0	1,834	12	228,635		
針(千本)			307	674					53,417	191,143			
テーブル及びカバー		2,841		8,569		308							
	総 計(ミシン合計)	0	0	33,019	283,248	12,437	199,650	0	0	8,689	97,373		
	総 計	0	8,692	33,019	590,931	12,437	316,620	0	1,834	8,689	511,718		

	タイ		シンガポール		フィリピン		ドイツ		スイス		
	数量	金額	数量	金額	数量	金額	数量	金額	数量	金額	
家庭用 ミシン	完成品(頭部含む)	3,498	17,733						1	314	
	部 品		2,131								
	家 庭 用 合 計	3,498	19,864	0	0	0	0	0	1	314	
工業用 ミシン	自動式:単針直線										
	自動式:オーバーロック										
	自動式:その他					750	9,994	6	6,076		
	自動式計	0	0	0	0	750	9,994	6	6,076	0	0
	その他:単針直線										
	その他:オーバーロック										
	その他:その他										
	その他計	0	0	0	0	0	0	0	0	0	0
	小 計	0	0	0	0	750	9,994	6	6,076	0	0
	部 品						2,346			1,034	1,183
	工 業 用 合 計	0	0	0	2,346	750	11,028	6	7,259	0	0
針(千本)				212	3,477						
テーブル及びカバー										675	
	総 計(ミシン合計)	3,498	17,733	0	0	750	9,994	6	6,076	1	314
	総 計	3,498	19,864	0	5,823	750	11,028	6	7,259	1	989

		イタリア		チェコ		アメリカ合衆国		総計9月計		対前年同期比	
		数量	金額	数量	金額	数量	金額	数量	金額	数量	金額
家庭用	完成品(頭部含む)							56,255	459,156	98.8	85.8
ミシン	部品							0	43,217	-	56.4
	家庭用合計	0	0	0	0	0	0	56,255	502,373	98.8	82.1
工業用	自動式:単針直線			1	221			152	9,791	15.4	15.4
	自動式:オーバーロック	3	9,995					147	18,648	121.5	190.7
	自動式:その他	3	3,503	4	7,503			890	64,113	259.5	99.8
	自動式計	6	13,498	5	7,724	0	0	1,189	92,552	81.9	67.2
	その他:単針直線							235	18,486	142.4	227.9
	その他:オーバーロック	5	4,314					201	14,660	20.2	25.0
	その他:その他					1	228	537	55,298	58.8	68.9
	その他計	5	4,314	0	0	1	228	973	88,444	47.0	60.1
	小計	11	17,812	5	7,724	1	228	2,162	180,996	61.4	63.5
	部品						6,440	0	615,906	-	122.1
	工業用合計	11	17,812	5	7,724	1	6,668	2,162	796,902	61.4	100.9
	針(千本)							53,936	195,294	90.8	100.8
	テーブル及びカバー							0	12,393	-	88.5
	総計(ミシン合計)	11	17,812	5	7,724	1	228	58,417	640,152	96.6	78.1
	総計	11	17,812	5	7,724	1	6,668	58,417	1,506,962	96.6	93.7

		累計1~9月計		対前年同期比							
		数量	金額	数量	金額						
家庭用	完成品(頭部含む)	583,005	6,044,433	94.5	93.3						
ミシン	部品	0	541,369	-	81.3						
	家庭用合計	583,005	6,585,802	94.5	92.2						
工業用	自動式:単針直線	3,131	219,928	68.6	69.3						
	自動式:オーバーロック	1,194	153,859	385.2	195.7						
	自動式:その他	4,966	648,080	145.8	113.0						
	自動式計	9,291	1,021,867	112.2	105.4						
	その他:単針直線	3,170	254,476	91.5	97.0						
	その他:オーバーロック	2,807	161,800	56.6	53.6						
	その他:その他	5,812	631,737	50.4	53.7						
	その他計	11,789	1,048,013	59.1	60.2						
	小計	21,080	2,069,880	74.7	76.4						
	部品	0	5,446,207	-	98.3						
	工業用合計	21,080	7,516,087	74.7	91.1						
	針(千本)	477,947	1,697,363	105.4	105.5						
	テーブル及びカバー	0	85,261	-	89.2						
	総計(ミシン合計)	604,085	8,114,313	93.6	88.3						
	総計	604,085	15,884,513	93.6	92.9						