

2017 — 8

No. 770

JASMA

(生産・輸出・輸入統計)

一般社団法人日本縫製機械工業会

JAPAN SEWING MACHINERY MANUFACTURERS ASSOCIATION

105-0004 東京都港区新橋5-25-3

電話 03-6435-8190

FAX 03-6435-8192

URL <http://www.jasma.or.jp/>

JASMA

(生産・輸出・輸入統計)

2017年8月分 目次

I	8月の概況	1
II	月次推移グラフ(2016年1月～12月 2017年1月～)	
	1 家庭用ミシンの生産、販売、在庫台数	3
	2 家庭用ミシンの生産、販売金額	4
	3 家庭用ミシンの輸出台数、金額	5
	4 家庭用ミシンの輸出台数、金額	6
	5 工業用ミシンの生産、販売、在庫台数	7
	6 工業用ミシンの生産、販売金額	8
	7 工業用ミシンの輸出台数、金額	9
	8 工業用ミシンの輸出台数、金額	10
III	生産、販売、在庫データ	11
IV	国別、地域別輸出データ (8月分)	12
V	国別、地域別輸入データ (8月分)	19

8月の概況

I. ミシン

「生産」

(1)8月実績				(2)1～8月実績					
(単位:台、百万円、%)				(単位:台、百万円、%)					
	数量	前年同期比	金額	前年同期比		数量	前年同期比	金額	前年同期比
ミシン合計	11,615	83.1	2,223	81.3	ミシン合計	97,885	88.4	20,251	88.6
家庭用ミシン計	5,030	89.6	260	84.7	家庭用ミシン計	37,343	89.5	1,750	78.8
工業用ミシン計	6,585	78.7	1,963	80.9	工業用ミシン計	60,542	87.7	18,501	89.6

- ① 8月のミシン生産は、「家庭用」は5,030台、260百万円で、前年同期比89.6%(台数)、84.7%(金額)、「工業用」は6,585台、1,963百万円で、前年同期比78.7%(台数)、80.9%(金額)である。
機種別内訳をみると、「工業用」は、「一本針直線本縫」が前年同期比100.0%(台数)、109.1%(金額)、「ヘリ縫」が70.9%(台数)、70.4%(金額)、「その他」は77.9%(台数)81.0%(金額)である。

- ② 前月比では、「家庭用」は台数で88.4%、金額で84.7%、「工業用」は台数で91.0%、金額で85.7%である。

「販売」

(1)8月実績				(2)1～8月実績					
(単位:台、百万円、%)				(単位:台、百万円、%)					
	数量	前年同期比	金額	前年同期比		数量	前年同期比	金額	前年同期比
ミシン合計	15,481	81.6	2,712	90.2	ミシン合計	128,271	82.9	23,741	88.1
家庭用ミシン計	5,015	94.9	258	107.1	家庭用ミシン計	37,865	93.8	1,796	83.3
工業用ミシン計	10,466	76.5	2,454	88.7	工業用ミシン計	90,406	79.1	21,945	88.5

- ① 8月のミシン販売は、「家庭用」は5,015台、258百万円で、前年同期比94.9%(台数)、107.1%(金額)、「工業用」は10,466台、2,454百万円で、前年同期比76.5%(台数)、88.7%(金額)である。
機種別内訳をみると、「工業用」は、「一本針直線本縫」が前年同期比109.2%(台数)、114.0%(金額)、「ヘリ縫」が78.6%(台数)、104.3%(金額)、「その他」は74.2%(台数)、86.2%(金額)である。

- ② 前月比では、「家庭用」は台数で88.3%、金額で84.6%、「工業用」は台数で89.0%、金額で85.7%である。

「輸出」

地域別輸出実績(8月)

(単位:台、千円、%、部品含まず)

	家庭用ミシン		前年同期比		工業用ミシン		前年同期比		合計		前年同期比	
	数量	金額	数量	金額	数量	金額	数量	金額	数量	金額	数量	金額
東アジア	0	0	-	-	2,557	781,939	123.4	169.2	2,557	781,939	123.4	169.2
東南アジア	7,547	18,097	120.0	84.7	3,663	789,063	74.2	66.1	11,210	807,160	99.8	66.4
中近東	16,617	85,892	130.9	121.2	1,909	17,833	400.2	249.0	18,526	103,725	140.7	132.9
ヨーロッパ	1,030	48,137	157.3	161.7	1,275	405,404	87.0	127.2	2,305	453,541	108.7	130.1
北米	1,230	96,558	90.6	70.5	882	231,981	86.0	107.1	2,112	328,539	88.7	92.9
中米	0	0	-	-	150	12,283	81.5	68.3	150	12,283	81.5	68.3
南米	0	0	-	-	129	9,592	263.3	61.3	129	9,592	263.3	61.3
アフリカ	500	992	3,333.3	160.5	3	3,423	0.9	35.1	503	4,415	143.3	42.6
大洋州	20	6,537	333.3	507.1	14	5,371	1,400.0	1,579.7	34	11,908	485.7	731.0
合計	26,944	256,213	128.2	98.2	10,582	2,256,889	100.3	100.7	37,526	2,513,102	118.9	100.4
前月比	113.2	73.7	-	-	91.5	91.6	-	-	106.1	89.4	-	-

国別輸出実績(8月)

(単位:台、千円、%、部品含まず)

	家庭用ミシン		前年同期比		工業用ミシン		前年同期比		合計		前年同期比	
	数量	金額	数量	金額	数量	金額	数量	金額	数量	金額	数量	金額
1. シンガポール	8	405	72.7	61.0	2,082	488,767	73.2	64.7	2,090	489,172	73.2	64.7
2. アメリカ	1,230	96,558	91.3	71.8	837	229,558	97.3	110.1	2,067	326,116	93.7	95.1
3. 香港	0	0	-	-	1,109	408,044	106.4	177.0	1,109	408,044	106.4	177.0
4. 中国	0	0	-	-	1,320	350,826	162.6	169.5	1,320	350,826	162.6	169.5
5. ベトナム	2,070	2,602	-	-	588	103,027	197.3	93.4	2,658	105,629	891.9	95.7
6. ポーランド	0	0	0.0	0.0	473	202,499	117.1	425.9	473	202,499	57.1	421.3
7. ドイツ	575	24,877	102.7	101.1	408	78,436	81.1	137.3	983	103,313	92.5	126.4
8. アラブ首長国連邦	10,750	69,104	116.9	131.5	1,544	15,443	402.1	236.7	12,294	84,547	128.3	143.1
9. インド	0	0	-	-	358	14,107	77.8	14.0	358	14,107	77.8	14.0
10. 韓国	0	0	-	-	116	18,465	61.4	98.2	116	18,465	61.4	98.2
合計(その他含)	26,944	256,213	128.2	98.2	10,582	2,256,889	100.3	100.7	37,526	2,513,102	118.9	100.4
累計	196,018	1,856,914	111.3	96.6	97,490	21,950,789	95.1	92.0	293,508	23,807,703	105.4	92.4

※順位は前年の「合計金額」上位10カ国

- ① 8月の輸出は、「家庭用」は26,944台、256,213千円で、前年同期比128.2%(台数)、98.2%(金額)、「工業用」は10,582台、2,256,889千円で、前年同期比100.3%(台数)、100.7%(金額)である。
前月比では、「家庭用」は台数で113.2%、金額で73.7%、「工業用」は台数で91.5%、金額で91.6%である。

- ② 国別の輸出では、「家庭用」は主要国の「アメリカ」が前年同期比91.3%(台数)、71.8%(金額)である。「工業用」は主要国の「シンガポール」が前年同期73.2比%(台数)、64.7%(金額)、「中国」が前年同期比162.6%(台数)、169.5%(金額)、「アメリカ」が前年同期比97.3%(台数)、110.1%(金額)、「香港」が前年同期比106.4%(台数)、177.0%(金額)である。

「輸入」 国別輸入実績(8月) (単位:台、千円、%、部品含まず)

	家庭用ミシ		前年同期比		工業用ミシ		前年同期比		合計		前年同期比	
	数量	金額	数量	金額	数量	金額	数量	金額	数量	金額	数量	金額
1. 中国	13,253	197,110	50.7	89.6	1,688	141,067	85.6	73.7	14,941	338,177	53.2	82.2
2. 台湾	15,503	213,300	96.7	94.4	391	49,085	101.6	205.7	15,894	262,385	96.9	105.0
3. ベトナム	12,532	142,001	89.5	92.5	51	9,612	92.7	150.5	12,583	151,613	89.5	94.8
4. タイ	4,487	27,137	115.6	122.7	0	0	0.0	0.0	4,487	27,137	115.6	121.0
5. ドイツ	0	0	-	-	10	10,460	83.3	80.0	10	10,460	83.3	80.0
6. チェコ	0	0	-	-	0	0	-	-	0	0	-	-
7. イタリア	0	0	-	-	2	12,739	50.0	194.5	2	12,739	50.0	194.5
8. フィリピン	0	0	-	-	0	0	-	-	0	0	-	-
9. アメリカ	0	0	-	-	0	0	0.0	0.0	0	0	0.0	0.0
10. ベルギー	0	0	-	-	5	2,644	-	-	5	2,644	-	-
合計(その他含)	45,775	579,548	76.2	93.2	2,160	233,556	88.8	90.6	47,935	813,104	76.7	92.5
前月比	96.1	115.7	-	-	103.6	98.4	-	-	96.4	110.1	-	-
累計	526,750	5,585,277	94.1	94.0	18,918	1,888,884	76.6	77.9	545,668	7,474,161	93.3	89.3

※順位は前年の「合計金額」上位10カ国

- ① 8月の輸入は「家庭用」は45,775台、579,548千円で、前年同期比76.2%(台数)、93.2%(金額)である。「工業用」は2,160台、233,556千円で、前年同期比88.8%(台数)、90.6%(金額)である。国別の占有率をみると、「家庭用」は「中国」が台数で50.7%、金額で89.6%、「台湾」が台数で96.7%、金額で94.4%である。「工業用」は「中国」が台数で85.6%、金額で73.7%、「台湾」が台数で101.6%、金額で205.7%である。

- ② 前月比では、「家庭用」は台数で96.1%、金額で115.7%、「工業用」は台数で103.6%、金額で98.4%である。

II. 部品

「輸出」 地域別輸出実績(8月) (単位:千円、%)

	家庭用ミシン部品		工業用ミシン部品				前年同期比	針	前年同期比	テーブル、カバー	前年同期比
	家庭ミシもの	前年同期比	ホビンケース	カマ	その他	合計					
東アジア	20,648	76.1	30,901	245,456	237,338	513,695	158.2	133,593	137.7	0	-
東南アジア	688	144.5	6,437	72,144	150,542	229,123	126.6	148,952	95.4	10,095	390.2
中近東	0	-	0	1,182	1,989	3,171	48.4	7,030	89.0	0	-
ヨーロッパ	970	23.4	8,375	14,170	56,401	78,946	140.7	8,493	77.0	0	-
北米	12,426	284.6	6,842	16,310	110,975	134,127	98.8	5,264	105.6	211	-
中米	0	-	697	6,534	24,070	31,301	150.1	0	0.0	0	-
南米	651	87.6	1,755	7,559	6,494	15,808	328.2	0	0.0	0	-
アフリカ	0	-	0	781	5,723	6,504	113.3	0	-	346	-
大洋州	0	-	0	0	264	264	38.8	287	33.3	0	-
合計	35,383	96.0	55,007	364,136	593,796	1,012,939	137.6	303,619	108.9	10,652	411.8
前年同期比	96.0	-	114.6	164.4	127.2	137.6	-	108.9	-	411.8	-
前月比	99.1	-	81.7	90.8	88.9	89.2	-	84.5	-	57.5	-
累計	230,027	91.5	419,584	2,844,612	4,955,322	8,219,518	114.6	2,559,496	102.7	76,526	543.3
前年同期比	91.5	-	109.2	132.6	106.7	114.6	-	102.7	-	543.3	-

注:平成24年1月から、「テーブル及びカバー」については、家庭用部品から分かれ単独の品目になった。

- ① 8月の部品輸出は「家庭用ミシン部品」が35,383千円、「工業用ミシン部品」が1,012,939千円、「針」が303,619千円、前年同期比では「家庭用」が96.0%、「工業用」が137.6%、「針」が108.9%である。

- ② 前月比では、「家庭用」が99.1%、「工業用」が89.2%、「針」が84.5%である。

「輸入」 国別輸入実績(8月) (単位:千円、%)

	家庭用部品	工業用部品	針	テーブル、カバー	小計
韓国	0	1,556	0	3,112	3,112
中国	2,500	313,867	666	3,805	4,471
台湾	57,340	87,338	477	440	917
香港	0	730	0	0	0
ベトナム	0	212,774	169,372	0	169,372
タイ	2,401	0	0	0	0
シンガポール	0	3,370	5,348	0	5,348
インド	0	0	0	0	0
イギリス	0	0	0	0	0
ドイツ	0	0	0	213	213
スイス	0	0	0	0	0
ポルトガル	0	0	0	0	0
イタリア	0	0	0	0	0
アメリカ	0	294	0	0	0
合計(その他含)	62,241	620,204	176,078	7,570	183,648
前年同期比	158.3	103.2	111.2	116.6	111.4
前月比	79.7	92.7	114.6	87.9	113.2
累計	498,152	4,830,301	1,502,069	72,868	1,574,937
前年同期比	84.6	95.9	106.2	89.3	105.2

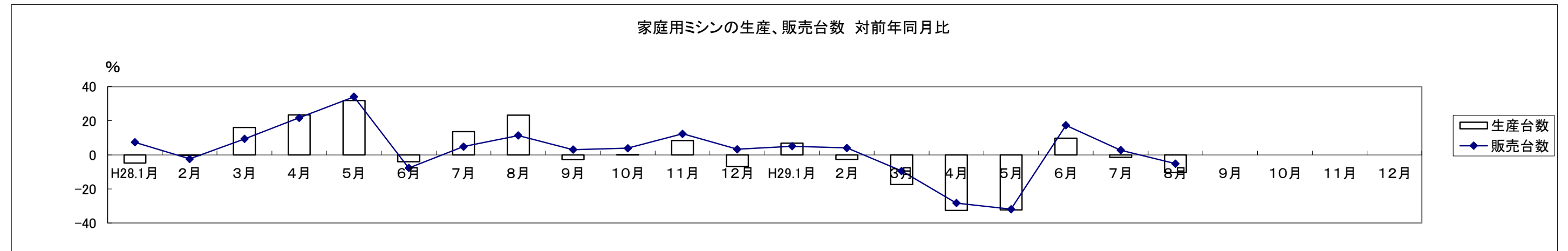
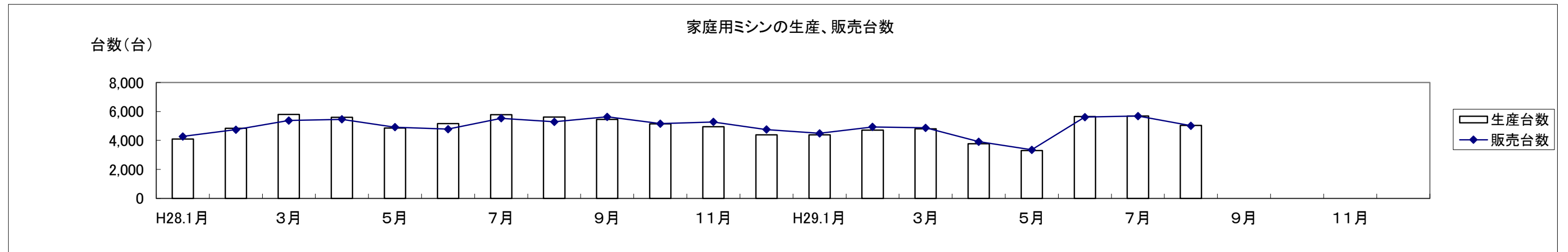
- ① 8月の部品輸入は「家庭用ミシン部品」が62,241千円、「工業用ミシン部品」が620,204千円、「針」が176,078千円、「テーブル及びカバー」が7,570千円、前年同期比では「家庭用」が158.3%、「工業用」が103.2%、「針」が111.2%、「テーブル及びカバー」が116.6%である。

- ② 前月比では、「家庭用」が79.7%、「工業用」が92.7%、「針」が114.62%、「テーブル及びカバー」が87.9%である。

家庭用ミシンの生産、販売、在庫台数(月次) (16/1~12,17/1~)

単位:台、%


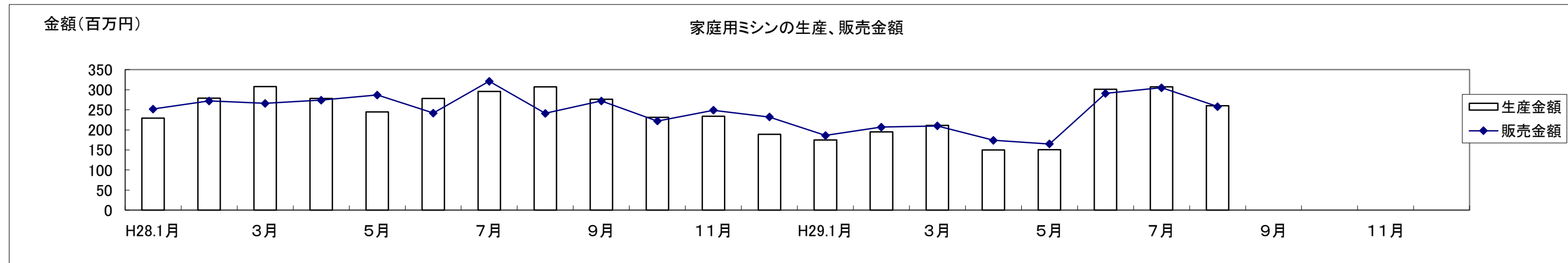
西暦	16.1	16.2	16.3	16.4	16.5	16.6	16.7	16.8	16.9	16.10	16.11	16.12	17.1	17.2	17.3	17.4	17.5	17.6	17.7	17.8	17.9	17.10	17.11	17.12
和暦	H28.1月	2月	3月	4月	5月	6月	7月	8月	9月	10月	11月	12月	H29.1月	2月	3月	4月	5月	6月	7月	8月	9月	10月	11月	12月
生産台数	4,096	4,845	5,803	5,594	4,859	5,157	5,773	5,611	5,460	5,153	4,949	4,380	4,379	4,714	4,798	3,775	3,293	5,661	5,693	5,030				
対前年比	-4.9	-0.3	16.0	23.4	31.9	-4.0	13.6	23.3	-2.8	0.1	8.4	-6.8	6.9	-2.7	-17.3	-32.5	-32.2	9.8	-1.4	-10.4				
販売台数	4,272	4,744	5,381	5,455	4,918	4,780	5,527	5,287	5,634	5,159	5,274	4,753	4,487	4,937	4,872	3,913	3,352	5,608	5,681	5,015				
対前年比	7.4	-2.4	9.3	21.7	34.1	-7.7	4.8	11.3	3.0	3.9	12.4	3.3	5.0	4.1	-9.5	-28.3	-31.8	17.3	2.8	-5.1				
在庫台数	495	596	1,018	1,157	1,098	1,475	1,721	2,045	1,871	1,865	1,540	1,167	1,059	836	762	624	569	624	642	656				
対前年比	18.7	42.6	104.8	111.5	95.0	94.6	203.5	452.7	261.9	166.4	168.3	73.9	113.9	40.3	-25.1	-46.1	-48.2	-57.7	-62.7	-67.9				



家庭用ミシンの生産、販売金額(月次) (16/1~12,17/1~)

単位:百万円、%

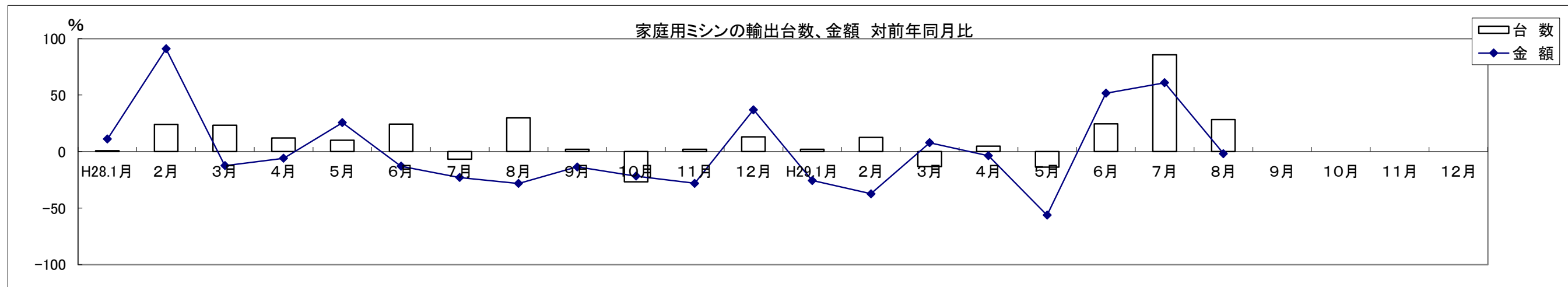
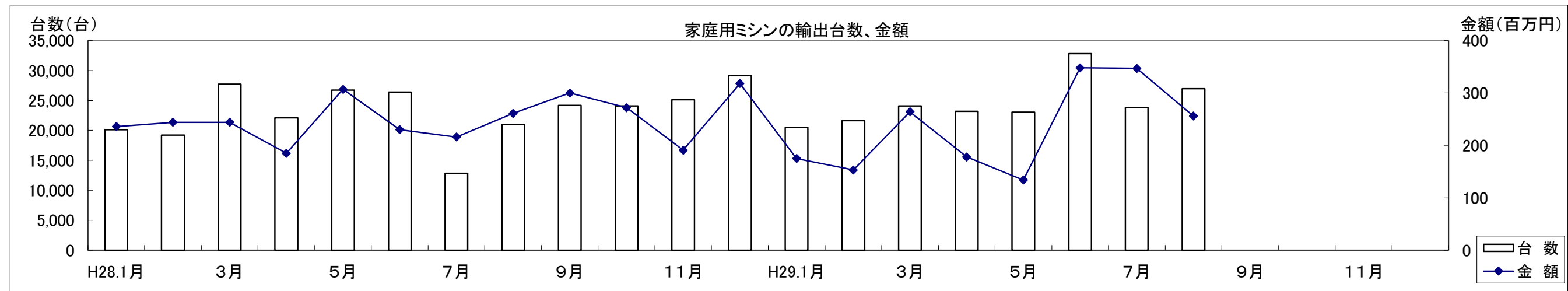
西暦	16.1	16.2	16.3	16.4	16.5	16.6	16.7	16.8	16.9	16.10	16.11	16.12	17.1	17.2	17.3	17.4	17.5	17.6	17.7	17.8	17.9	17.10	17.11	17.12
和暦	H28.1月	2月	3月	4月	5月	6月	7月	8月	9月	10月	11月	12月	H29.1月	2月	3月	4月	5月	6月	7月	8月	9月	10月	11月	12月
生産金額	229	279	308	278	245	278	296	307	276	231	234	189	175	195	211	150	151	301	307	260				
対前年比	-11.9	21.8	3.4	24.1	39.2	-11.7	-2.0	11.6	-25.4	-15.7	-5.3	-34.6	-23.6	-30.1	-31.5	-46.0	-38.4	8.3	3.7	-15.3	0.0	0.0	0.0	
販売金額	252	272	266	274	287	242	321	241	272	222	249	232	186	207	210	174	165	291	305	258				
対前年比	12.5	24.8	-4.3	25.7	66.9	-15.4	-3.6	-21.5	-22.3	-9.4	-6.7	-15.0	-26.2	-23.9	-21.1	-36.5	-42.5	20.2	-5.0	7.1	0.0	0.0	0.0	



家庭用ミシンの輸出台数、金額(月次) (16/1~12/17/1~)

単位:台、百万円、%

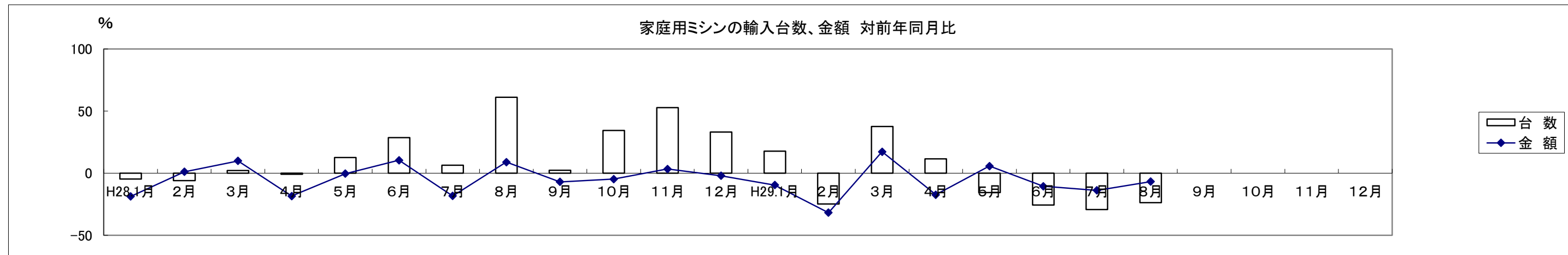
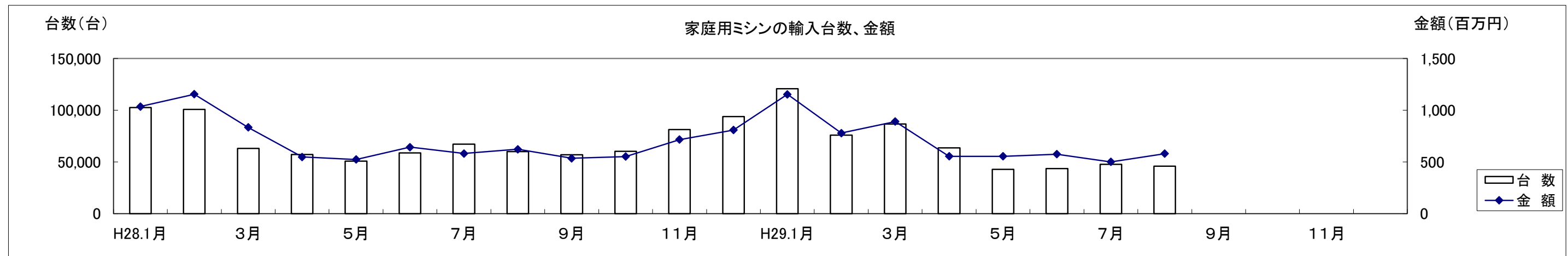
西暦	16.1	16.2	16.3	16.4	16.5	16.6	16.7	16.8	16.9	16.10	16.11	16.12	17.1	17.2	17.3	17.4	17.5	17.6	17.7	17.8	17.9	17.10	17.11	17.12
和暦	H28.1月	2月	3月	4月	5月	6月	7月	8月	9月	10月	11月	12月	H29.1月	2月	3月	4月	5月	6月	7月	8月	9月	10月	11月	12月
台数	20,105	19,207	27,745	22,102	26,707	26,377	12,825	21,015	24,157	24,099	25,136	29,151	20,501	21,641	24,105	23,170	23,026	32,833	23,798	26,944				
対前年比	0.8	23.9	23.3	12.1	10.1	24.3	-6.8	29.8	2.0	-26.7	2.0	12.9	2.0	12.7	-13.1	4.8	-13.8	24.5	85.6	28.2	0.0	0.0	0.0	0.0
金額	236	244	244	185	307	230	216	261	300	272	191	318	175	153	264	178	134	348	347	256				
対前年比	11.1	90.9	-12.5	-6.0	25.7	-12.9	-22.9	-28.2	-13.5	-21.6	-28.0	37.1	-25.6	-37.3	7.8	-3.7	-56.2	51.6	60.9	-1.8	0.0	0.0	0.0	0.0



家庭用ミシンの輸入台数、金額(月次) (16/1~12,17/1~)

単位:台、百万円、%

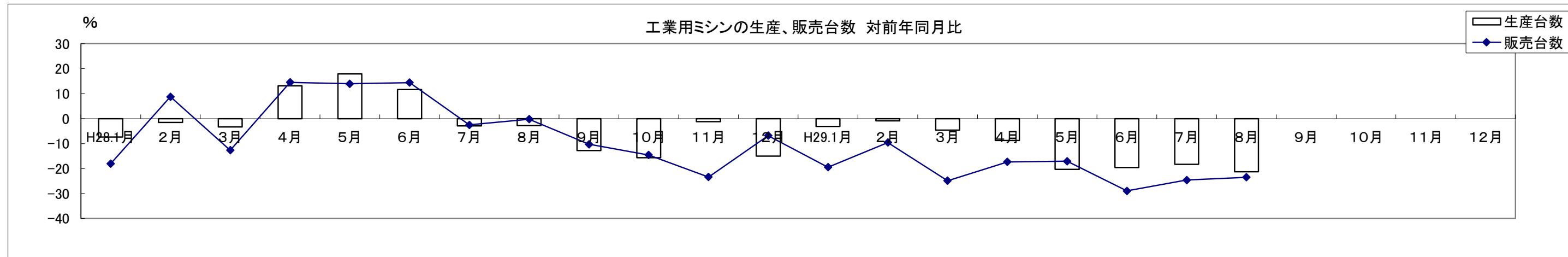
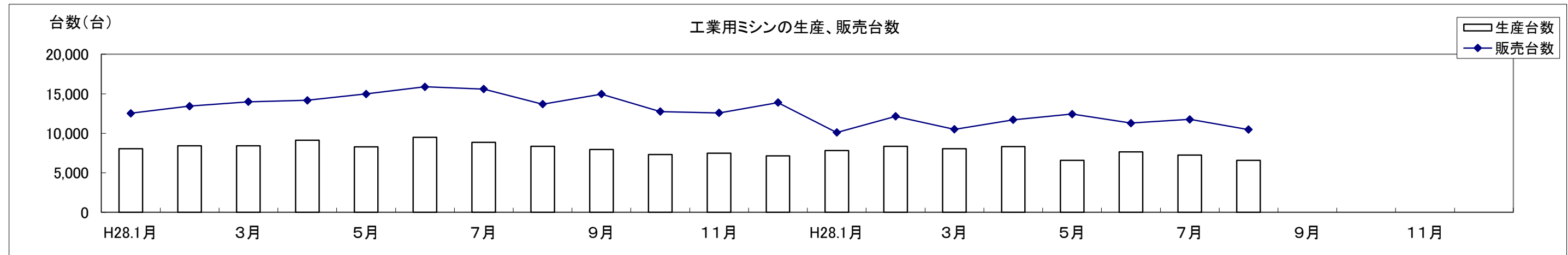
西暦	16.1	16.2	16.3	16.4	16.5	16.6	16.7	16.8	16.9	16.10	16.11	16.12	17.1	17.2	17.3	17.4	17.5	17.6	17.7	17.8	17.9	17.10	17.11	17.12
和暦	H28.1月	2月	3月	4月	5月	6月	7月	8月	9月	10月	11月	12月	H29.1月	2月	3月	4月	5月	6月	7月	8月	9月	10月	11月	12月
台数	102,516	100,712	63,043	57,039	50,795	58,627	67,224	60,044	56,938	60,179	81,308	93,909	120,730	75,741	86,730	63,620	42,853	43,648	47,653	45,775				
対前年比	-4.7	-5.9	2.3	-0.9	12.6	28.6	6.4	61.1	2.4	34.4	52.8	33.2	17.8	-24.8	37.6	11.5	-15.6	-25.5	-29.1	-23.8	0.0	0.0	0.0	0.0
金額	1,035	1,154	834	548	524	643	581	622	535	552	716	808	1,152	779	890	554	554	575	501	580				
対前年比	-18.7	1.2	9.9	-18.4	-0.3	10.4	-18.3	8.9	-6.9	-4.7	3.4	-2.1	-9.5	-31.7	17.3	-17.4	5.8	-10.5	-13.8	-6.8	0.0	0.0	0.0	0.0



工業用ミシンの生産、販売、在庫台数(月次) (16/1~12,17/1~)

単位:台、%

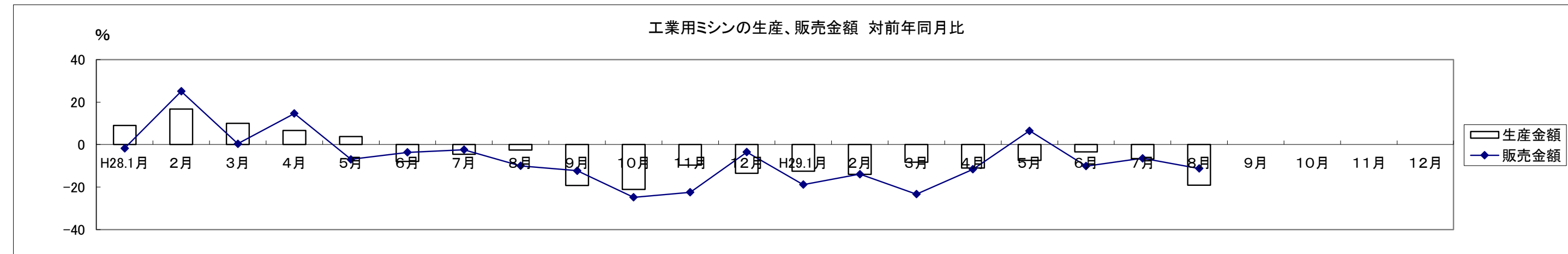
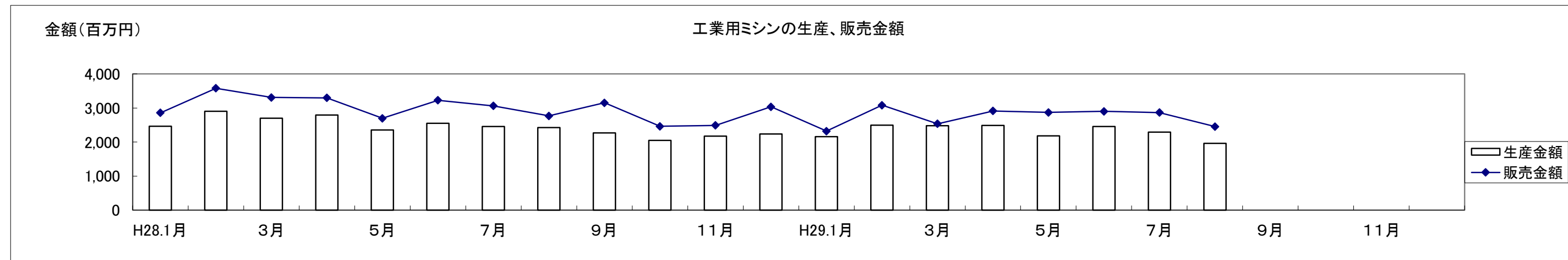
西暦	16.1	16.2	16.3	16.4	16.5	16.6	16.7	16.8	16.9	16.10	16.11	16.12	16.1	16.2	16.3	16.4	16.5	16.6	16.7	16.8	16.9	16.10	16.11	16.12
和暦	H28.1月	2月	3月	4月	5月	6月	7月	8月	9月	10月	11月	12月	H28.1月	2月	3月	4月	5月	6月	7月	8月	9月	10月	11月	12月
生産台数	8,058	8,412	8,424	9,116	8,274	9,506	8,861	8,367	7,959	7,313	7,498	7,151	7,803	8,336	8,037	8,320	6,587	7,640	7,234	6,585				
対前年比	-7.4	-1.5	-3.4	13.2	17.9	11.6	-2.9	-2.8	-12.8	-15.7	-1.3	-15.1	-3.2	-0.9	-4.6	-8.7	-20.4	-19.6	-18.4	-21.3	0.0	0.0	0.0	0.0
販売台数	12,538	13,431	13,993	14,180	14,983	15,884	15,604	13,682	14,963	12,743	12,581	13,891	10,100	12,140	10,507	11,717	12,427	11,285	11,764	10,466				
対前年比	-18.0	8.7	-12.7	14.5	14.0	14.4	-2.5	-0.2	-10.3	-14.6	-23.4	-6.8	-19.4	-9.6	-24.9	-17.4	-17.1	-29.0	-24.6	-23.5	0.0	0.0	0.0	0.0
在庫台数	13,741	14,135	14,414	15,285	15,063	14,926	14,818	15,563	15,437	14,829	14,727	13,430	14,702	14,117	14,565	15,416	13,741	13,963	13,345	13,696				
対前年比	4.9	3.6	22.2	17.9	21.4	13.5	9.3	5.5	9.5	0.2	14.5	1.6	7.0	-0.1	1.0	0.9	-8.8	-6.5	-9.9	-12.0	0.0	0.0	0.0	0.0



工業用ミシンの生産、販売金額(月次) (16/1~12,17/1~)

単位: 百万円、%

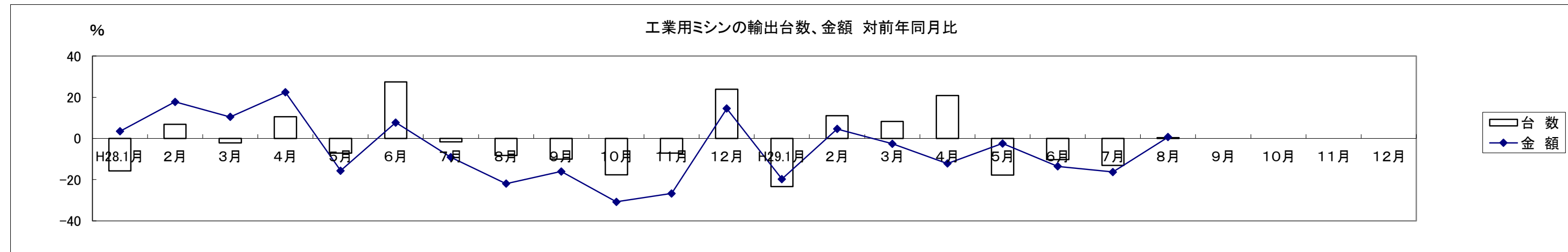
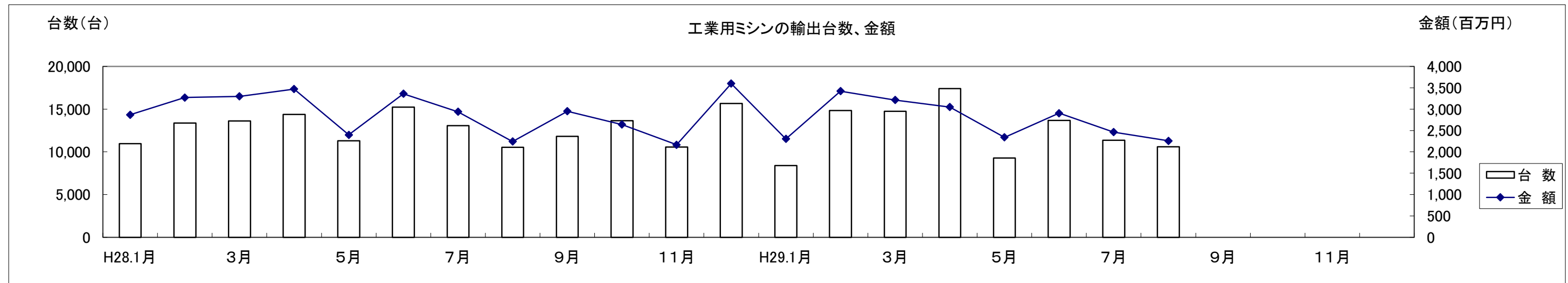
西暦	16.1	16.2	16.3	16.4	16.5	16.6	16.7	16.8	16.9	16.10	16.11	16.12	17.1	17.2	17.3	17.4	17.5	17.6	17.7	17.8	17.9	17.10	17.11	17.12
和暦	H28.1月	2月	3月	4月	5月	6月	7月	8月	9月	10月	11月	12月	H29.1月	2月	3月	4月	5月	6月	7月	8月	9月	10月	11月	12月
生産金額	2,462	2,900	2,702	2,794	2,354	2,547	2,458	2,426	2,270	2,048	2,172	2,236	2,154	2,495	2,477	2,484	2,180	2,458	2,290	1,963				
対前年比	9.0	16.7	10.1	6.6	3.8	-7.9	-4.5	-2.6	-19.3	-21.1	-9.6	-13.5	-12.5	-14.0	-8.3	-11.1	-7.4	-3.5	-6.8	-19.1				
販売金額	2,860	3,579	3,311	3,297	2,696	3,228	3,062	2,766	3,152	2,463	2,491	3,035	2,321	3,081	2,538	2,914	2,871	2,901	2,865	2,454				
対前年比	-1.8	25.1	0.4	14.7	-7.0	-3.6	-2.4	-10.0	-12.3	-24.9	-22.5	-3.6	-18.8	-13.9	-23.3	-11.6	6.5	-10.1	-6.4	-11.3				



工業用ミシンの輸出台数、金額(月次) (16/1~12,17/1~)

単位:台、百万円、%

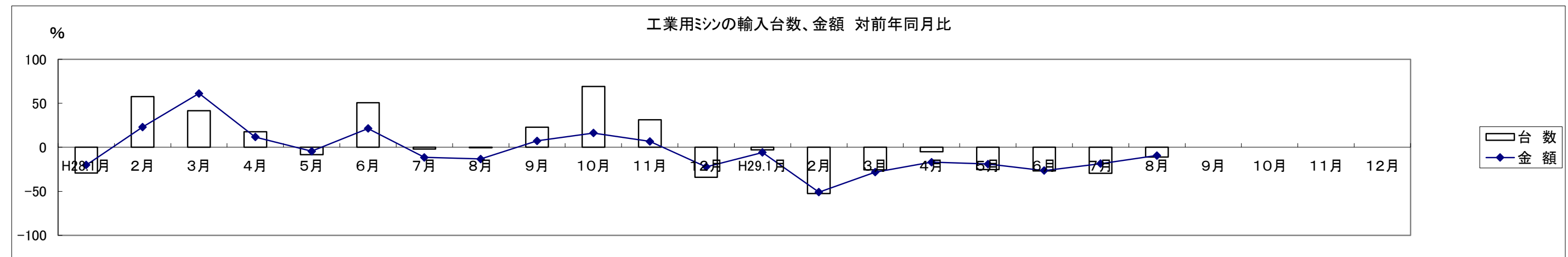
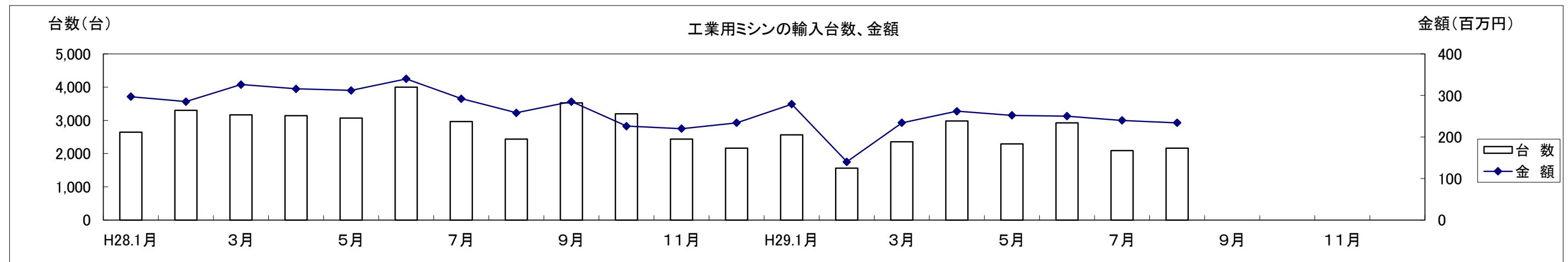
西暦	16.1	16.2	16.3	16.4	16.5	16.6	16.7	16.8	16.9	16.10	16.11	16.12	17.1	17.2	17.3	17.4	17.5	17.6	17.7	17.8	17.9	17.10	17.11	17.12
和暦	H28.1月	2月	3月	4月	5月	6月	7月	8月	9月	10月	11月	12月	H29.1月	2月	3月	4月	5月	6月	7月	8月	9月	10月	11月	12月
台数	10,948	13,360	13,630	14,396	11,286	15,241	13,077	10,547	11,802	13,634	10,559	15,679	8,384	14,843	14,761	17,398	9,277	13,682	11,359	10,582				
対前年比	-15.7	6.9	-2.2	10.6	-7.2	27.4	-1.7	-8.3	-10.1	-17.7	-7.1	23.8	-23.4	11.1	8.3	20.9	-17.8	-10.2	-13.1	0.3	0.0	0.0	0.0	0.0
金額	2,868	3,271	3,299	3,470	2,398	3,360	2,940	2,242	2,951	2,641	2,167	3,600	2,303	3,422	3,215	3,048	2,339	2,905	2,462	2,257				
対前年比	3.4	17.7	10.4	22.4	-15.6	7.7	-9.1	-21.9	-16.0	-30.7	-26.7	14.5	-19.7	4.6	-2.5	-12.2	-2.4	-13.5	-16.3	0.7	0.0	0.0	0.0	0.0



工業用ミシンの輸入台数、金額(月次) (16/1~12,17/1~)

単位: 台、百万円、%

西暦	16.1	16.2	16.3	16.4	16.5	16.6	16.7	16.8	16.9	16.10	16.11	16.12	17.1	17.2	17.3	17.4	17.5	17.6	17.7	17.8	17.9	17.10	17.11	17.12
和暦	H28.1月	2月	3月	4月	5月	6月	7月	8月	9月	10月	11月	12月	H29.1月	2月	3月	4月	5月	6月	7月	8月	9月	10月	11月	12月
台数	2,643	3,298	3,166	3,140	3,071	3,998	2,964	2,433	3,524	3,200	2,435	2,159	2,563	1,560	2,352	2,984	2,294	2,921	2,087	2,160				
対前年比	-29.4	57.6	41.5	17.6	-8.4	50.6	-2.0	-0.5	22.7	69.1	31.1	-34.1	-3.0	-52.7	-25.7	-5.0	-25.3	-26.9	-29.6	-11.2	0.0	0.0	0.0	0.0
金額	297	285	326	316	312	340	292	258	285	226	220	234	279	140	234	262	252	250	240	234				
対前年比	-20.1	23.1	61.1	11.7	-4.5	21.3	-11.5	-13.2	7.2	16.2	6.6	-22.2	-5.9	-50.9	-28.3	-17.0	-19.0	-26.4	-18.6	-9.4	0.0	0.0	0.0	0.0



生産・販売・在庫

(単位:台、百万円、%)

項目 機種別	2017年 (平成29年) 8月										
	生産				販売				在庫		
	数量	前年同期比	金額	前年同期比	数量	前年同期比	金額	前年同期比	数量	前年同期比	
家庭用	家庭用ミシン計	5,030	89.6	260	84.7	5,015	94.9	258	107.1	656	32.1
工業用	一本針直線本縫	573	100.0	60	109.1	450	109.2	57	114.0	681	91.2
	へり縫	634	70.9	119	70.4	3,037	78.6	318	104.3	6,662	95.3
	その他の工業用ミシン	5,378	77.9	1,784	81.0	6,979	74.2	2,079	86.2	6,353	81.1
	工業用ミシン計	6,585	78.7	1,963	80.9	10,466	76.5	2,454	88.7	13,696	88.0
ミシン合計		11,615	83.1	2,223	81.3	15,481	81.6	2,712	90.2	14,352	81.5

1. 出所:経済産業省生産動態統計

2. 在庫は当月末実績を示す。

備考:(1)平成14年1月から家庭用ミシンの機種区分が変更され、手編機は調査対象機種から外れた。

(2)平成17年1月から工業用ミシンの機種区分が変更され、「織物用・ニット縫用・その他」と「その他」が統合されました。

項目 機種別	2017年 (平成29年) 1~8月										
	生産				販売				在庫		
	数量	前年同期比	金額	前年同期比	数量	前年同期比	金額	前年同期比	数量	前年同期比	
家庭用	家庭用ミシン計	37,343	89.5	1,750	78.8	37,865	93.8	1,796	83.3	656	32.1
工業用	一本針直線本縫	4,374	79.7	446	88.8	4,328	77.2	453	89.3	681	91.2
	へり縫	6,192	95.1	1,177	97.5	25,586	86.0	2,331	82.7	6,662	95.3
	その他の工業用ミシン	49,976	87.6	16,878	89.1	60,492	76.6	19,161	89.2	6,353	81.1
	工業用ミシン計	60,542	87.7	18,501	89.6	90,406	79.1	21,945	88.5	13,696	88.0
ミシン合計		97,885	88.4	20,251	88.6	128,271	82.9	23,741	88.1	14,352	81.5

2017年8月輸出

(財務省関税局調)

(単位:台、千円、%)

		韓国		中国		台湾		香港		東アジア8月計		対前年同期比		東アジア1~8月計		対前年同期比		
		数量	金額	数量	金額	数量	金額	数量	金額	数量	金額	数量	金額	数量	金額	数量	金額	
家庭用ミシン	ジグザグ縫(電子速度調整式)									0	0	-	-	6	1,099	2.2	90.5	
	ジグザグ縫(その他)									0	0	-	-	0	0	0.0	0.0	
	その他									0	0	-	-	24	1,906	19.5	35.9	
	小計	0	0	0	0	0	0	0	0	0	0	-	-	30	3,005	7.5	44.0	
	部品 家庭用ミシンのもの				2,465		15,170		3,013	0	20,648	-	76.1	0	120,926	-	73.9	
	家庭用ミシン合計	0	0	0	2,465	0	15,170	0	3,013	0	20,648	-	76.1	30	123,931	7.5	72.7	
工業用ミシン	自動式 単針直線(織物用)			7	3,966	1	1,544			8	5,510	160.0	301.4	145	100,145	233.9	137.3	
	自動式 単針直線(その他)									0	0	-	-	0	0	-	-	
	自動式 オーバーロック			3	1,884					3	1,884	100.0	143.7	70	42,314	14.5	84.7	
	自動式 その他	13	7,371	132	93,640	1	1,400	152	185,949	298	288,360	83.5	182.8	4,324	2,821,828	70.6	89.9	
	計	13	7,371	142	99,490	2	2,944	152	185,949	309	295,754	84.7	183.8	4,539	2,964,287	68.0	90.9	
	その他 単針直線(織物用)	10	216	9	4,048					19	4,264	41.3	121.9	308	50,589	124.7	229.3	
	その他 単針直線(その他)			419	81,334			52	7,689	471	89,023	735.9	864.3	1,854	361,422	368.6	488.3	
	その他 オーバーロック	2	281	26	11,812			164	38,176	192	50,269	56.8	96.2	2,725	450,503	98.4	95.3	
	その他 その他	91	10,597	724	154,142	10	1,660	741	176,230	1,566	342,629	124.4	145.7	14,995	3,259,786	102.0	113.8	
	計	103	11,094	1,178	251,336	10	1,660	957	222,095	2,248	486,185	131.7	161.4	19,882	4,122,300	109.1	120.1	
	小計	116	18,465	1,320	350,826	12	4,604	1,109	408,044	2,557	781,939	123.4	169.2	24,421	7,086,587	98.1	105.9	
	部品																	
	ボビンケース(個)	1,320	871	142,963	21,238	10,800	2,420	59,145	6,372	214,228	30,901	140.8	134.9	1,198,730	191,974	105.7	101.7	
	カマ(個)	3,242	7,395	96,720	145,094	2,882	9,846	37,163	83,121	140,007	245,456	277.0	197.0	974,936	1,838,595	180.8	143.7	
	その他		2,652		189,033		11,333		34,320	0	237,338	-	134.0	0	1,975,271	-	94.6	
小計		10,918		355,365		23,599		123,813	0	513,695	-	158.2	0	4,005,840	-	112.7		
工業用ミシン合計	116	29,383	1,320	706,191	12	28,203	1,109	531,857	2,557	1,295,634	123.4	164.7	24,421	11,092,427	98.1	108.2		
針(千本)			583	6,892	507	7,936	11,468	118,765	12,558	133,593	119.1	137.7	84,603	897,933	111.1	118.1		
テーブル及びカバー									0	0	-	-	0	1,075	-	25.3		
総計(ミシン合計)	116	18,465	1,320	350,826	12	4,604	1,109	408,044	2,557	781,939	123.4	169.2	24,451	7,089,592	96.7	105.8		
総計	116	29,383	1,320	715,548	12	51,309	1,109	653,635	2,557	1,449,875	123.4	159.2	21,325	12,115,366	95.3	108.3		

		ベトナム		タイ		シンガポール		マレーシア		フィリピン		インドネシア		カンボジア		ミャンマー	
		数量	金額	数量	金額	数量	金額	数量	金額	数量	金額	数量	金額	数量	金額	数量	金額
家庭用ミシン	ジグザグ縫(電子速度調整式)	2,070	2,602													1,612	2,326
	ジグザグ縫(その他)															1,071	2,751
	その他					8	405							95	244	1,024	3,863
	小計	2,070	2,602	0	0	8	405	0	0	0	0	0	0	95	244	3,707	8,940
	部品 家庭用ミシンのもの		688														
	家庭用ミシン合計	2,070	3,290	0	0	8	405	0	0	0	0	0	0	95	244	3,707	8,940
工業用ミシン	自動式 単針直線(織物用)	55	24,980	1	812												
	自動式 単針直線(その他)																
	自動式 オーバーロック	10	9,211			4	3,306										
	自動式 その他	28	40,873	1	4,202	123	65,979	8	13,090			1	7,181				
	計	93	75,064	2	5,014	127	69,285	8	13,090	0	0	1	7,181	0	0	0	0
	その他 単針直線(織物用)	128	841			85	8,354	10	2,491								
	その他 単針直線(その他)					69	14,369	58	11,967								
	その他 オーバーロック	147	6,878			18	6,760										
	その他 その他	220	20,244	98	17,562	1,783	389,999	295	82,433			7	1,132				
	計	495	27,963	98	17,562	1,955	419,482	363	96,891	0	0	7	1,132	0	0	0	0
	小計	588	103,027	100	22,576	2,082	488,767	371	109,981	0	0	8	8,313	0	0	0	0
	部品																
	ボビンケース(個)	7,700	2,223			6,881	3,935										
	カマ(個)	98,017	30,792			9,049	27,592			112	800	364	687				
	その他		61,890		8,258		55,850		309		1,253		1,164				
小計		94,905		8,258		87,377		309		2,053		1,851		0		0	
工業用ミシン合計	588	197,932	100	30,834	2,082	576,144	371	110,290	0	2,053	8	10,164	0	0	0	0	
針(千本)	17,190	95,998			3,415	28,838					115	2,821					
テーブル及びカバー		10,095															
総計(ミシン合計)	2,658	105,629	100	22,576	2,090	489,172	371	109,981	0	0	8	8,313	95	244	3,707	8,940	
総計	2,658	307,315	100	30,834	2,090	605,387	371	110,290	0	2,053	8	12,985	95	244	3,707	8,940	

		インド		パキスタン		スリランカ		バングラデシュ		アフガニスタン		東南アジア8月計		対前年同期比		東南アジア1~8月計		
		数量	金額	数量	金額	数量	金額	数量	金額	数量	金額	数量	金額	数量	金額	数量	金額	
家庭用 ミシン	ジグザグ縫(電子速度調整式)											3,682	4,928	218.8	168.9	15,429	30,212	
	ジグザグ縫(その他)									278	1,861	1,349	4,612	62.4	69.0	17,455	56,902	
	その他									1,389	4,045	2,516	8,557	102.9	72.7	19,845	75,623	
	小計	0	0	0	0	0	0	0	0	1,667	5,906	7,547	18,097	120.0	84.7	52,729	162,737	
	部品	家庭用ミシンのもの											0	688	-	144.5	0	28,160
	家庭用ミシン合計	0	0	0	0	0	0	0	0	1,667	5,906	7,547	18,785	120.0	86.0	52,729	190,897	
工業用 ミシン	自動式 単針直線(織物用)											56	25,792	1,120.0	331.6	2,065	83,943	
	自動式 単針直線(その他)											0	0	-	-	0	0	
	自動式 オーバーロック					5	2,920					19	15,437	42.2	54.9	1,071	96,374	
	自動式 その他			1	2,121	4	7,182					166	140,628	44.6	32.5	2,629	2,456,013	
	計	0	0	1	2,121	9	10,102	0	0	0	0	241	181,857	57.1	38.9	5,765	2,636,330	
	その他 単針直線(織物用)											223	11,686	53.5	37.9	3,203	208,504	
	その他 単針直線(その他)	1	335									128	26,671	304.8	303.8	1,565	256,944	
	その他 オーバーロック	102	1,409									267	15,047	94.7	102.0	2,302	149,830	
	その他 その他	255	12,363	40	4,881	2	871	104	24,317			2,804	553,802	74.3	82.5	26,957	5,211,686	
	計	358	14,107	40	4,881	2	871	104	24,317	0	0	3,422	607,206	75.8	83.7	34,027	5,826,964	
	小計	255	12,363	40	7,002	11	10,973	104	24,317	0	0	3,663	789,063	74.2	66.1	39,792	8,463,294	
	部品	ボビンケース(個)	509	279								15,090	6,437	33.1	107.3	418,817	63,756	
	カマ(個)	5,132	4,739	677	916	274	1,820	3,294	4,798			116,919	72,144	245.5	171.7	928,276	549,760	
	その他		3,421		1,900		7,991		8,506			0	150,542	-	113.2	0	1,380,383	
小計		8,439		2,816		9,811		13,304		0	0	229,123	-	126.6	0	1,993,899		
工業用ミシン合計	358	22,546	41	9,818	11	20,784	104	37,621	0	0	3,663	1,018,186	74.2	74.1	39,792	10,457,193		
針(千本)		4,040	21,295									24,760	148,952	96.0	95.4	223,868	1,452,250	
テーブル及びカバー												0	10,095	-	390.2	0	64,122	
	総計(ミシン合計)	358	14,107	41	7,002	11	10,973	104	24,317	1,667	5,906	11,210	807,160	99.8	66.4	92,521	8,626,031	
	総計	358	43,841	41	9,818	11	20,784	104	37,621	1,667	5,906	11,210	1,196,018	99.8	76.9	92,521	12,164,462	

		対前年同期比		イラン		アラブ首長国連邦		中近東8月計		対前年同期比		中近東1~8月計		対前年同期比		ノルウェー		
		数量	金額	数量	金額	数量	金額	数量	金額	数量	金額	数量	金額	数量	金額	数量	金額	
家庭用 ミシン	ジグザグ縫(電子速度調整式)	106.6	60.9	3,181	2,699	3,973	26,293	7,154	28,992	244.7	180.8	37,825	138,607	188.9	174.6			
	ジグザグ縫(その他)	82.7	72.1	1,158	7,748	1,032	7,712	2,190	15,460	39.4	43.4	24,695	160,693	82.1	79.5			
	その他	67.7	53.0	1,528	6,341	5,745	35,099	7,273	41,440	172.6	215.9	46,317	228,425	122.9	120.8	90	4,581	
	小計	81.3	60.0	5,867	16,788	10,750	69,104	16,617	85,892	130.9	121.2	108,837	527,725	124.0	112.2	90	4,581	
	部品	家庭用ミシンのもの	-	172.6					0	0	-	-	0	17,583	-	1,198.6		
	家庭用ミシン合計	81.3	66.4	5,867	16,788	10,750	69,104	16,617	85,892	130.9	121.2	108,837	545,308	124.0	115.5	90	4,581	
工業用 ミシン	自動式 単針直線(織物用)	287.6	84.1			989	5,926	989	5,926	646.4	599.8	2,363	13,744	1,277.3	1,147.2			
	自動式 単針直線(その他)	-	-					0	0	-	-	0	0	-	-			
	自動式 オーバーロック	83.4	55.8			428	2,026	428	2,026	415.5	348.1	1,864	12,234	568.3	399.7			
	自動式 その他	55.2	57.1	59	430	49	359	108	789	-	-	514	5,193	988.5	180.7			
	計	85.2	57.6	59	430	1,466	8,311	1,525	8,741	595.7	556.8	4,741	31,171	839.1	437.0	0	0	
	その他 単針直線(織物用)	56.3	68.2			47	844	47	844	83.9	136.3	509	3,984	189.2	169.0			
	その他 単針直線(その他)	129.1	217.1					0	0	-	-	29	387	-	-			
	その他 オーバーロック	116.1	152.1	205	1,260			205	1,260	215.8	188.1	1,145	8,845	345.9	368.1	20	1,820	
	その他 その他	81.8	82.7	101	700	31	6,288	132	6,988	188.6	162.4	1,975	142,870	216.3	364.3			
	計	81.3	85.4	306	1,960	78	7,132	384	9,092	173.8	162.6	3,658	156,086	241.8	354.9	20	1,820	
	小計	81.9	74.2	365	2,390	1,544	15,443	1,909	17,833	400.2	249.0	8,399	187,257	404.2	366.4	20	1,820	
	部品	ボビンケース(個)	120.0	114.8					0	0	0.0	0.0	41,930	4,408	120.4	72.7		
	カマ(個)	179.1	123.7			838	1,182	838	1,182	63.2	53.3	6,437	7,339	104.8	82.2			
	その他	-	122.3		576		1,413	0	1,989	-	64.6	0	25,378	-	68.2			
小計	-	122.4		576		2,595	0	3,171	-	48.4	0	37,125	-	71.1		0		
工業用ミシン合計	81.9	80.3	365	2,966	1,544	18,038	1,909	21,004	400.2	153.1	8,399	224,382	404.2	217.1	20	1,820		
針(千本)		92.8	95.8	1,044	6,616	25	414	1,069	7,030	93.4	89.0	10,166	64,616	106.6	94.5			
テーブル及びカバー		-	1,232.6					0	0	-	-	0	1,850	-	-			
	総計(ミシン合計)	81.5	73.9	6,232	19,178	12,294	84,547	18,526	103,725	140.7	132.9	117,236	714,982	130.5	137.1	110	6,401	
	総計	81.5	82.0	6,232	26,370	12,294	87,556	18,526	113,926	140.7	123.1	117,236	836,156	130.5	129.9	110	6,401	

		イギリス		オランダ		ベルギー		フランス		ドイツ		スイス		ポルトガル		スペイン	
		数量	金額	数量	金額	数量	金額	数量	金額	数量	金額	数量	金額	数量	金額	数量	金額
家庭用ミシン	ジグザグ縫(電子速度調整式)			10	3,063												
	ジグザグ縫(その他)																
	その他			355	15,616					575	24,877						
	小計	0	0	365	18,679	0	0	0	0	575	24,877	0	0	0	0	0	0
	部品 家庭用ミシンのもの										970						
	家庭用ミシン合計	0	0	365	18,679	0	0	0	0	575	25,847	0	0	0	0	0	0
工業用ミシン	自動式 単針直線(織物用)																
	自動式 単針直線(その他)																
	自動式 オーバーロック																
	自動式 その他			2	412			33	35,143	62	13,922						
	計	0	0	2	412	0	0	33	35,143	62	13,922	0	0	0	0	0	0
	その他 単針直線(織物用)	3	799														
	その他 単針直線(その他)																
	その他 オーバーロック	28	5,217	65	5,630					242	43,685						
	その他 その他	2	540	17	4,521					104	20,829						
	計	33	6,556	82	10,151	0	0	0	0	346	64,514	0	0	0	0	0	0
	小計	33	6,556	84	10,563	0	0	33	35,143	408	78,436	0	0	0	0	0	0
	部品																
		ボビンケース(個)	1,220	287					135	355	1,288	3,403					
	カマ(個)	102	239	42	240	100	533	300	726	3,186	2,352				222	479	
	その他		923				552		4,898		14,907		595		263	543	
	小計		1,449		240		1,085		5,979		20,662		595		263	1,022	
	工業用ミシン合計	33	8,005	84	10,803	0	1,085	33	41,122	408	99,098	0	595	0	263	0	1,022
	針(千本)					6	505			820	7,988						
	テーブル及びカバー																
	総計(ミシン合計)	33	6,556	449	29,242	0	0	33	35,143	983	103,313	0	0	0	0	0	0
	総計	33	8,005	449	29,482	0	1,590	33	41,122	983	132,933	0	595	0	263	0	1,022

		イタリア		ポーランド		ロシア		オーストリア		ギリシャ		ルーマニア		トルコ		リトアニア	
		数量	金額	数量	金額	数量	金額	数量	金額	数量	金額	数量	金額	数量	金額	数量	金額
家庭用ミシン	ジグザグ縫(電子速度調整式)																
	ジグザグ縫(その他)																
	その他																
	小計	0	0	0	0	0	0	0	0	0	0	0	0	0	0	0	0
	部品 家庭用ミシンのもの																
	家庭用ミシン合計	0	0	0	0	0	0	0	0	0	0	0	0	0	0	0	0
工業用ミシン	自動式 単針直線(織物用)																
	自動式 単針直線(その他)																
	自動式 オーバーロック																
	自動式 その他			72	123,010									16	24,493		
	計	0	0	72	123,010	0	0	0	0	0	0	0	0	16	24,493	0	0
	その他 単針直線(織物用)			133	18,393									11	1,618		
	その他 単針直線(その他)			117	19,276												
	その他 オーバーロック													23	5,123		
	その他 その他			151	41,820	12	1,771	4	1,200					157	33,676		
	計	0	0	401	79,489	12	1,771	4	1,200	0	0	0	0	191	40,417	0	0
	小計	0	0	473	202,499	12	1,771	4	1,200	0	0	0	0	207	64,910	0	0
	部品																
		ボビンケース(個)	4,620	2,257	445	1,116									1,500	957	
	カマ(個)	386	1,679	454	1,844					28	245			2,511	5,833		
	その他		1,892		19,089							4,284		3,365		3,000	
	小計		5,828		22,049		0		0	245		4,284		10,155		3,000	
	工業用ミシン合計	0	5,828	473	224,548	12	1,771	4	1,200	0	245	0	4,284	207	75,065	0	3,000
	針(千本)																
	テーブル及びカバー																
	総計(ミシン合計)	0	0	473	202,499	12	1,771	4	1,200	0	0	0	0	207	64,910	0	0
	総計	0	5,828	473	224,548	12	1,771	4	1,200	0	245	0	4,284	207	75,065	0	3,000

		ウクライナ		ベラルーシ		ウズベキスタン		ヨーロッパ8月計		対前年同期比		ヨーロッパ1~8月計		対前年同期比		カナダ		
		数量	金額	数量	金額	数量	金額	数量	金額	数量	金額	数量	金額	数量	金額	数量	金額	
家庭用ミシン	ジグザグ縫(電子速度調整式)							10	3,063	-	-	40	10,941	17.8	20.8			
	ジグザグ縫(その他)							0	0	-	-	245	19,578	-	-			
	その他							1,020	45,074	155.7	151.4	7,422	334,439	181.6	174.0			
	小計	0	0	0	0	0	0	1,030	48,137	157.3	161.7	7,707	364,958	178.7	149.1	0	0	
	部品 家庭用ミシンのもの							0	970	-	23.4	0	5,808	-	29.6			
	家庭用ミシン合計	0	0	0	0	0	0	1,030	49,107	157.3	144.8	7,707	370,766	178.7	140.2	0	0	
工業用ミシン	自動式 単針直線(織物用)							0	0	-	-	11	516	183.3	17.0			
	自動式 単針直線(その他)							0	0	-	-	0	0	-	-			
	自動式 オーバーロック							0	0	0.0	0.0	1	710	0.0	0.5	45	2,423	
	自動式 その他							185	196,980	168.2	172.0	1,114	1,062,787	104.7	111.1			
	計	0	0	0	0	0	0	185	196,980	42.0	144.4	1,126	1,064,013	30.9	96.3	45	2,423	
	その他 単針直線(織物用)							147	20,810	210.0	198.6	735	108,422	64.2	66.0			
	その他 単針直線(その他)							117	19,276	216.7	119.4	751	103,953	393.2	206.2			
	その他 オーバーロック							378	61,475	130.8	145.8	2,313	327,083	167.2	145.6			
	その他 その他					1	2,506	448	106,863	73.1	94.1	5,013	966,774	120.3	120.8			
	計	0	0	0	0	1	2,506	1,090	208,424	106.2	114.3	8,812	1,506,232	128.0	121.5	0	0	
	小計	0	0	0	0	1	2,506	1,275	405,404	87.0	127.2	9,938	2,570,245	94.4	109.6	45	2,423	
	部品	ボビンケース(個)							9,208	8,375	140.2	179.0	106,930	62,070	110.2	97.8		
		カマ(個)							7,331	14,170	124.0	88.0	50,409	124,803	99.4	91.2		
		その他		362		1,728			0	56,401	-	159.7	0	394,937	-	111.6		1,189
		小計		362		1,728		0	0	78,946	-	140.7	0	581,810	-	105.0		1,189
	工業用ミシン合計	0	362	0	1,728	1	2,506	1,275	484,350	87.0	129.2	9,938	3,152,055	94.4	108.7	45	3,612	
	針(千本)							826	8,493	65.3	77.0	10,873	80,265	131.9	104.7			
	テーブル及びカバー							0	0	-	-	0	213	-	-			
	総計(ミシン合計)	0	0	0	0	1	2,506	2,305	453,541	108.7	130.1	17,645	2,935,203	118.9	113.4	45	2,423	
	総計	0	362	0	1,728	1	2,506	2,305	541,950	108.7	129.1	17,645	3,603,299	118.9	111.2	45	3,612	

		アメリカ合衆国		北米8月計		対前年同期比		北米1~8月計		対前年同期比		メキシコ		ホンジュラス		エルサルバドル		
		数量	金額	数量	金額	数量	金額	数量	金額	数量	金額	数量	金額	数量	金額	数量	金額	
家庭用ミシン	ジグザグ縫(電子速度調整式)	100	30,250	100	30,250	45.5	47.6	581	174,701	44.8	54.6							
	ジグザグ縫(その他)			0	0	-	-	0	0	-	-							
	その他	1,130	66,308	1,130	66,308	99.4	90.2	7,621	474,558	107.1	100.9							
	小計	1,230	96,558	1,230	96,558	90.6	70.5	8,202	649,259	97.5	82.2	0	0	0	0	0	0	
	部品 家庭用ミシンのもの		12,426	0	12,426	-	284.6	0	53,479	-	125.5							
	家庭用ミシン合計	1,230	108,984	1,230	108,984	90.6	77.1	8,202	702,738	97.5	84.4	0	0	0	0	0	0	
工業用ミシン	自動式 単針直線(織物用)			0	0	0.0	0.0	1	2,346	12.5	11.2							
	自動式 単針直線(その他)			0	0	-	-	0	0	-	-							
	自動式 オーバーロック			45	2,423	27.3	29.9	1,075	87,787	87.0	116.8							
	自動式 その他	35	47,070	35	47,070	125.0	161.2	736	1,372,341	143.2	213.2							
	計	35	47,070	80	49,493	41.2	126.1	1,812	1,462,474	103.1	197.6	0	0	0	0	0	0	
	その他 単針直線(織物用)	123	25,203	123	25,203	559.1	599.8	928	98,776	98.5	69.4	1	746					
	その他 単針直線(その他)	217	43,081	217	43,081	177.9	255.5	1,937	365,737	92.3	105.7							
	その他 オーバーロック	188	42,726	188	42,726	133.3	161.9	1,001	202,606	62.8	71.3							
	その他 その他	274	71,478	274	71,478	50.2	55.0	2,973	828,470	75.0	79.8	149	11,537					
	計	802	182,488	802	182,488	96.5	102.9	6,839	1,495,589	79.5	82.6	150	12,283	0	0	0	0	
	小計	837	229,558	882	231,981	86.0	107.1	8,651	2,958,063	83.5	116.0	150	12,283	0	0	0	0	
	部品	ボビンケース(個)	13,545	6,842	13,545	6,842	100.0	58.2	100,082	68,922	112.7	127.0	2,112	217	300	480		
		カマ(個)	3,842	16,310	3,842	16,310	45.4	49.9	76,860	216,460	135.5	117.6	736	3,145	950	3,389		
		その他		109,786	0	110,975	-	121.5	0	857,396	-	111.6		8,707		12,300		1,116
		小計		132,938	0	134,127	-	98.8	0	1,142,778	-	113.6		12,069		16,169		1,116
	工業用ミシン合計	837	362,496	882	366,108	86.0	103.9	8,651	4,100,841	83.5	115.3	150	24,352	0	16,169	0	1,116	
	針(千本)	224	5,264	224	5,264	86.8	105.6	1,761	38,331	85.8	94.4							
	テーブル及びカバー		211	0	211	-	-	0	8,920	-	192.8							
	総計(ミシン合計)	2,067	326,116	2,112	328,539	88.7	92.9	16,853	3,607,322	89.8	108.0	150	12,283	0	0	0	0	
	総計	2,067	476,955	2,112	480,567	88.7	96.3	16,853	4,850,830	89.8	109.4	150	24,352	0	16,169	0	1,116	

		ニカラグア		ドミニカ共和国		中米8月計		対前年同期比		中米1~8月計		対前年同期比		コロンビア		エクアドル	
		数量	金額	数量	金額	数量	金額	数量	金額	数量	金額	数量	金額	数量	金額	数量	金額
家庭用ミシン	ジグザグ縫(電子速度調整式)					0	0	-	-	0	0	-	-				
	ジグザグ縫(その他)					0	0	-	-	0	0	-	-				
	その他					0	0	-	-	0	0	-	-				
	小計	0	0	0	0	0	0	-	-	0	0	-	-	0	0	0	0
	部品 家庭用ミシンのもの					0	0	-	-	0	482	-	53.3				
家庭用ミシン合計	0	0	0	0	0	0	-	-	0	482	-	53.3	0	0	0	0	
工業用ミシン	自動式 単針直線(織物用)					0	0	0.0	0.0	0	0	0.0	0.0				
	自動式 単針直線(その他)					0	0	-	-	0	0	-	-				
	自動式 オーバーロック					0	0	-	-	1	6,010	-	-				
	自動式 その他					0	0	-	-	18	24,318	62.1	19.1				
	計	0	0	0	0	0	0	0.0	0.0	19	30,328	63.3	23.5	0	0	0	0
	その他 単針直線(織物用)					1	746	-	-	21	8,196	-	-				
	その他 単針直線(その他)					0	0	0.0	0.0	0	0	0.0	0.0				
	その他 オーバーロック					0	0	-	-	0	0	-	-				
	その他 その他					149	11,537	82.3	74.3	813	89,394	78.8	51.7			124	8,874
	計	0	0	0	0	150	12,283	82.0	77.0	834	97,590	78.2	51.1	0	0	124	8,874
	小計	0	0	0	0	150	12,283	81.5	68.3	853	127,918	77.8	39.9	0	0	124	8,874
	部品																
	ボビンケース(個)					2,412	697	21.9	50.6	59,630	9,282	86.8	96.9				
	カマ(個)					1,686	6,534	295.8	374.9	9,265	26,725	72.7	78.2				
	その他		397		1,550	0	24,070	-	135.7	0	188,472	-	122.8		1,060		216
小計		397		1,550	0	31,301	-	150.1	0	224,479	-	113.8		1,060		216	
工業用ミシン合計	0	397	0	1,550	150	43,584	81.5	112.2	853	352,397	77.8	68.1	0	1,060	124	9,090	
針(千本)					0	0	0.0	0.0	0	0	0.0	0.0					
テーブル及びカバー					0	0	-	-	0	0	-	-					
総計(ミシン合計)	0	0	0	0	150	12,283	81.5	68.3	853	127,918	77.8	39.9	0	0	124	8,874	
総計	0	397	0	1,550	150	43,584	81.5	111.3	665	352,879	76.6	67.6	0	1,060	124	9,090	

		ペルー		チリ		ブラジル		ウルグアイ		南米8月計		対前年同期比		南米1~8月計		対前年同期比	
		数量	金額	数量	金額	数量	金額	数量	金額	数量	金額	数量	金額	数量	金額	数量	金額
家庭用ミシン	ジグザグ縫(電子速度調整式)									0	0	-	-	0	0	-	-
	ジグザグ縫(その他)									0	0	-	-	0	0	-	-
	その他									0	0	-	-	151	358	-	-
	小計	0	0	0	0	0	0	0	0	0	0	-	-	151	358	-	-
	部品 家庭用ミシンのもの									0	651	-	87.6	0	2,526	-	230.1
家庭用ミシン合計	0	0	0	0	0	651	0	0	0	651	-	87.6	151	2,884	-	262.7	
工業用ミシン	自動式 単針直線(織物用)									0	0	-	-	0	0	-	-
	自動式 単針直線(その他)									0	0	-	-	0	0	-	-
	自動式 オーバーロック									0	0	-	-	0	0	-	-
	自動式 その他									0	0	0.0	0.0	7	23,383	350.0	154.3
	計	0	0	0	0	0	0	0	0	0	0	0.0	0.0	7	23,383	350.0	154.3
	その他 単針直線(織物用)									0	0	-	-	0	0	-	-
	その他 単針直線(その他)									0	0	-	-	1	307	-	-
	その他 オーバーロック									0	0	-	-	2	392	-	-
	その他 その他					5	718			129	9,592	268.8	239.7	1,145	113,793	149.3	176.2
	計	0	0	0	0	5	718	0	0	129	9,592	268.8	239.7	1,148	114,492	149.7	177.3
	小計	0	0	0	0	5	718	0	0	129	9,592	263.3	61.3	1,155	137,875	150.2	172.9
	部品																
	ボビンケース(個)					5,430	1,479	60	276	5,490	1,755	-	-	29,996	8,199	1,175.4	1,074.6
	カマ(個)	266	645			3,360	6,914			3,626	7,559	609.4	479.6	17,028	37,846	224.6	169.4
	その他				302		3,893		1,023	0	6,494	-	200.4	0	46,906	#DIV/0!	187.9
小計		645		302		12,286		1,299	0	15,808	-	328.2	0	92,951	#DIV/0!	193.3	
工業用ミシン合計	0	645	0	302	5	13,004	0	1,299	129	25,400	263.3	124.1	1,155	230,826	150.2	180.6	
針(千本)									0	0	0.0	0.0	64	1,822	32.3	96.4	
テーブル及びカバー									0	0	-	-	0	0	-	-	
総計(ミシン合計)	0	0	0	0	5	718	0	0	129	9,592	263.3	61.3	1,306	138,233	169.8	173.4	
総計	0	645	0	302	5	13,655	0	1,299	129	26,051	263.3	119.9	1,306	235,532	169.8	180.1	

		モロッコ		チュニジア		エジプト		ウガンダ		南アフリカ		レソト		アフリカ8月計		対前年同期比		
		数量	金額	数量	金額	数量	金額	数量	金額	数量	金額	数量	金額	数量	金額	数量	金額	
家庭用ミシン	ジグザグ縫(電子速度調整式)													0	0	-	-	
	ジグザグ縫(その他)													0	0	-	-	
	その他							500	992					500	992	3,333.3	160.5	
	小計	0	0	0	0	0	0	500	992	0	0	0	0	500	992	3,333.3	160.5	
	部品 家庭用ミシンのもの													0	0	-	-	
	家庭用ミシン合計	0	0	0	0	0	0	500	992	0	0	0	0	500	992	3,333.3	160.5	
工業用ミシン	自動式 単針直線(織物用)													0	0	0.0	0.0	
	自動式 単針直線(その他)													0	0	-	-	
	自動式 オーバーロック													0	0	-	-	
	自動式 その他											2	3,181	2	3,181	-	-	
	計	0	0	0	0	0	0	0	0	0	0	2	3,181	2	3,181	200.0	919.4	
	その他 単針直線(織物用)													0	0	0.0	0.0	
	その他 単針直線(その他)													0	0	-	-	
	その他 オーバーロック													0	0	0.0	0.0	
	その他 その他										1	242		1	242	3.8	7.0	
	計	0	0	0	0	0	0	0	0	1	242	0	0	1	242	0.3	2.6	
	小計	0	0	0	0	0	0	0	0	1	242	2	3,181	3	3,423	0.9	35.1	
	部品	ボビンケース(個)													0	0	-	-
		カマ(個)	300	270	200	511									500	781	260.4	138.7
		その他		796				4,677				250			0	5,723	-	110.6
		小計		1,066		511		4,677		0		250	0		0	6,504	-	113.3
	工業用ミシン合計	0	1,066	0	511	0	4,677	0	0	1	492	2	3,181	3	9,927	0.9	64.1	
	針(千本)													0	0	-	-	
	テーブル及びカバー						346							0	346	-	-	
	総計(ミシン合計)	0	0	0	0	0	0	500	992	1	242	2	3,181	503	4,415	143.3	42.6	
	総計	0	1,066	0	511	0	5,023	500	992	1	492	2	3,181	503	11,265	143.3	69.9	

		アフリカ1~8月計		対前年同期比		オーストラリア		大洋州8月計		対前年同期比		大洋州1~8月計		対前年同期比				
		数量	金額	数量	金額	数量	金額	数量	金額	数量	金額	数量	金額	数量	金額			
家庭用ミシン	ジグザグ縫(電子速度調整式)	81	359	81.0	74.0	20	6,537	20	6,537	333.3	507.1	45	14,237	42.5	53.5			
	ジグザグ縫(その他)	375	967	30.2	20.4			0	0	-	-	0	0	-	-			
	その他	809	3,933	398.5	156.1			0	0	-	-	465	21,336	90.3	77.1			
	小計	1,265	5,259	81.8	67.9	20	6,537	20	6,537	333.3	507.1	510	35,573	82.1	65.5			
	部品 家庭用ミシンのもの	0	0	-	0.0			0	0	-	-	0	1,063	-	32.3			
	家庭用ミシン合計	1,265	5,259	81.8	64.9	20	6,537	20	6,537	333.3	507.1	510	36,636	82.1	63.6			
工業用ミシン	自動式 単針直線(織物用)	403	1,096	40,300.0	316.8			0	0	-	-	2	10,696	-	-			
	自動式 単針直線(その他)	0	0	-	-			0	0	-	-	0	0	-	-			
	自動式 オーバーロック	0	0	-	-			0	0	-	-	0	0	-	-			
	自動式 その他	6	8,621	150.0	667.8	2	915	2	915	-	-	2	915	-	-			
	計	409	9,717	8,180.0	593.6	2	915	2	915	-	-	4	11,611	-	-			
	その他 単針直線(織物用)	375	4,800	56.1	39.8			0	0	-	-	11	599	-	-			
	その他 単針直線(その他)	1	759	-	-			0	0	0.0	0.0	1	340	50.0	49.1			
	その他 オーバーロック	213	6,338	46.0	56.5	9	3,406	9	3,406	-	-	69	11,203	237.9	256.2			
	その他 その他	446	20,039	49.6	43.9	3	1,050	3	1,050	-	-	18	3,381	36.7	152.7			
	計	1,035	31,936	50.9	46.4	12	4,456	12	4,456	1,200.0	1,310.6	99	15,523	123.8	213.3			
	小計	1,444	41,653	70.9	59.1	14	5,371	14	5,371	1,400.0	1,579.7	103	27,134	128.8	372.8			
	部品	ボビンケース(個)	2,015	613	145.4	121.4			0	0	-	-	0	0	-	-		
		カマ(個)	7,569	16,591	246.9	175.0			0	0	-	-	186	918	620.0	332.6		
		その他	0	34,041	-	110.4		264	0	264	-	38.8	0	2,745	-	72.4		
		小計	0	51,245	-	125.5		264	0	264	-	38.8	0	3,663	-	90.1		
	工業用ミシン合計	1,444	92,898	70.9	83.4	14	5,635	14	5,635	1,400.0	551.9	103	30,797	128.8	271.5			
	針(千本)	328	2,430	3,280.0	252.3	3	287	3	287	30.0	33.3	53	1,818	139.5	49.2			
	テーブル及びカバー	0	346	-	-			0	0	-	-	0	0	-	-			
	総計(ミシン合計)	2,709	46,912	75.6	59.9	34	11,908	34	11,908	485.7	731.0	613	62,707	87.4	101.8			
	総計	2,709	100,933	75.6	83.8	34	12,459	34	12,459	485.7	392.8	613	69,251	87.4	95.3			

		総計8月計		対前年同期比		総計1~8月計		対前年同期比										
		数量	金額	数量	金額	数量	金額	数量	金額									
家庭用 ミシン	ジグザグ縫(電子速度調整式)	10,966	73,770	226.9	88.1	57,636	387,752	149.3	71.7									
	ジグザグ縫(その他)	3,539	20,072	45.9	47.4	47,109	269,917	86.4	89.8									
	その他	12,439	162,371	146.9	120.4	91,273	1,199,245	110.1	110.9									
	小計	26,944	256,213	128.2	98.2	196,018	1,856,914	111.3	96.6									
	部品	家庭用ミシンのもの	0	35,383	-	96.0	0	230,027	-	91.5								
	家庭用ミシン合計		26,944	291,596	128.2	97.9	196,018	2,086,941	111.3	96.0								
工業用 ミシン	自動式 単針直線(織物用)	1,053	37,228	634.3	249.6	5,047	212,935	464.3	104.3									
	自動式 単針直線(その他)	0	0	-	-	0	0	-	-									
	自動式 オーバーロック	495	21,770	76.6	36.3	4,425	247,387	71.6	53.6									
	自動式 その他	796	677,923	91.7	91.0	9,531	7,873,310	74.7	84.4									
	計	2,344	736,921	139.5	89.8	19,003	8,333,632	94.8	83.4									
	その他 単針直線(織物用)	560	63,553	69.3	119.5	6,190	498,029	67.9	74.2									
	その他 単針直線(その他)	933	178,051	327.4	336.9	6,195	1,098,078	147.5	179.3									
	その他 オーバーロック	1,239	174,183	98.6	125.6	10,454	1,200,949	119.5	107.4									
	その他 その他	5,506	1,104,181	84.5	93.8	55,648	10,820,101	92.2	94.5									
	計	8,238	1,519,968	92.9	106.9	78,487	13,617,157	95.2	98.3									
	小計	10,582	2,256,889	100.3	100.7	97,490	21,950,789	95.1	92.0									
	部品	ボビンケース(個)	259,973	55,007	111.0	114.6	1,976,487	419,584	110.7	109.2								
	カマ(個)	274,749	364,136	238.5	164.4	2,080,545	2,844,612	172.4	132.6									
	その他	0	593,796	-	127.2	0	4,955,322	-	106.7									
	小計	0	1,012,939	-	137.6	0	8,219,518	-	114.6									
	工業用ミシン合計	10,582	3,269,828	100.3	109.8	97,490	30,170,307	95.1	97.3									
	針(千本)	39,440	303,619	100.6	108.9	334,322	2,559,496	98.2	102.7									
	テーブル及びカバー	0	10,652	-	411.8	0	76,526	-	543.3									
	総計(ミシン合計)	37,526	2,513,102	118.9	100.4	293,508	23,807,703	105.4	92.4									
	総計	37,526	3,875,695	118.9	109.0	293,508	34,893,270	105.4	97.7									

2017年 8 月 輸 入

(財務省関税局調)

(単位:台、千円、%)

		韓国		中国		台湾		香港		ベトナム	
		数量	金額	数量	金額	数量	金額	数量	金額	数量	金額
家庭用	完成品(頭部含む)			13,253	197,110	15,503	213,300			12,532	142,001
ミシン	部 品				2,500		57,340				
	家 庭 用 合 計	0	0	13,253	199,610	15,503	270,640	0	0	12,532	142,001
工業用	自動式:単針直線			105	10,870					1	325
	自動式:オーバーロック			263	14,659						
	自動式:その他			158	13,966	341	47,906	5	751	22	7,088
	自動式計	0	0	526	39,495	341	47,906	5	751	23	7,413
	その他:単針直線			208	18,758						
	その他:オーバーロック			366	20,643					10	648
	その他:その他			588	62,171	50	1,179			18	1,551
	その他計	0	0	1,162	101,572	50	1,179	0	0	28	2,199
	小 計	0	0	1,688	141,067	391	49,085	5	751	51	9,612
	部 品		1,556		313,867		87,338		730		212,774
	工 業 用 合 計	0	1,556	1,688	454,934	391	136,423	5	1,481	51	222,386
	針(千本)			260	666	25	477			51,869	169,372
	テーブル及びカバー		3,112		3,805		440				
	総 計(ミシン合計)	0	0	14,941	338,177	15,894	262,385	5	751	12,583	151,613
	総 計	0	4,668	14,941	659,015	15,894	407,980	5	1,481	12,583	533,759

		タイ		シンガポール		マレーシア		イギリス		ベルギー	
		数量	金額	数量	金額	数量	金額	数量	金額	数量	金額
家庭用	完成品(頭部含む)	4,487	27,137								
ミシン	部 品		2,401								
	家 庭 用 合 計	4,487	29,538	0	0	0	0	0	0	0	0
工業用	自動式:単針直線										
	自動式:オーバーロック										
	自動式:その他							5	1,939	5	2,644
	自動式計	0	0	0	0	0	0	5	1,939	5	2,644
	その他:単針直線										
	その他:オーバーロック										
	その他:その他			1	365						
	その他計	0	0	1	365	0	0	0	0	0	0
	小 計	0	0	1	365	0	0	5	1,939	5	2,644
	部 品				3,370		275				
	工 業 用 合 計	0	0	1	3,735	0	275	5	1,939	5	2,644
	針(千本)			163	5,348						
	テーブル及びカバー										
	総 計(ミシン合計)	4,487	27,137	1	365	0	0	5	1,939	5	2,644
	総 計	4,487	29,538	1	9,083	0	275	5	1,939	5	2,644

		ドイツ		スペイン		イタリア		チェコ		アメリカ合衆国	
		数量	金額	数量	金額	数量	金額	数量	金額	数量	金額
家庭用	完成品(頭部含む)										
ミシン	部品										
	家庭用合計	0	0	0	0	0	0	0	0	0	0
工業用	自動式:単針直線										
	自動式:オーバロック	2	5,971			2	12,739				
	自動式:その他	7	3,818								
	自動式計	9	9,789	0	0	2	12,739	0	0	0	0
	その他:単針直線	1	671								
	その他:オーバロック										
	その他:その他			1	3,328						
	その他計	1	671	1	3,328	0	0	0	0	0	0
	小計	10	10,460	1	3,328	2	12,739	0	0	0	0
	部品										294
	工業用合計	10	10,460	1	3,328	2	12,739	0	0	0	294
	針(千本)							21	215		
	テーブル及びカバー		213								
	総計(ミシン合計)	10	10,460	1	3,328	2	12,739	0	0	0	0
	総計	10	10,673	1	3,328	2	12,739	0	215	0	294

		オランダ		総計8月計		対前年同期比		累計1~8月計		対前年同期比	
		数量	金額	数量	金額	数量	金額	数量	金額	数量	金額
家庭用	完成品(頭部含む)			45,775	579,548	76.2	93.2	526,750	5,585,277	94.1	94.0
ミシン	部品			0	62,241	-	158.3	0	498,152	-	84.6
	家庭用合計	0	0	45,775	641,789	76.2	97.1	526,750	6,083,429	94.1	93.2
工業用	自動式:単針直線			106	11,195	23.5	34.2	2,979	210,137	83.2	82.8
	自動式:オーバロック			267	33,369	580.4	1651.9	1,047	135,211	554.0	196.4
	自動式:その他			543	78,112	335.2	122.6	4,076	583,967	133.1	114.6
	自動式計	0	0	916	122,676	139.0	124.6	8,102	929,315	118.6	111.7
	その他:単針直線	1	1,566	210	20,995	112.9	163.8	2,935	235,990	88.9	92.8
	その他:オーバロック			376	21,291	88.7	77.9	2,606	147,140	65.8	60.5
	その他:その他			658	68,594	56.5	57.5	5,275	576,439	49.7	52.6
	その他計	1	1,566	1,244	110,880	70.1	69.6	10,816	959,569	60.5	60.2
	小計	1	1,566	2,160	233,556	88.8	90.6	18,918	1,888,884	76.6	77.9
	部品			0	620,204	-	103.2	0	4,830,301	-	95.9
	工業用合計	1	1,566	2,160	853,760	88.8	99.4	18,918	6,719,185	76.6	90.1
	針(千本)			52,338	176,078	117.3	111.2	424,011	1,502,069	107.6	106.2
	テーブル及びカバー			0	7,570	-	116.6	0	72,868	-	89.3
	総計(ミシン合計)	1	1,566	47,935	813,104	76.7	92.5	545,668	7,474,161	93.3	89.3
	総計	1	1,566	47,935	1,679,197	76.7	99.7	545,668	14,377,551	93.3	92.8