

2017 — 7

No. 769

JASMA

(生産・輸出・輸入統計)

一般社団法人日本縫製機械工業会

JAPAN SEWING MACHINERY MANUFACTURERS ASSOCIATION

105-0004 東京都港区新橋5-25-3

電話 03-6435-8190

FAX 03-6435-8192

URL <http://www.jasma.or.jp/>

JASMA

(生産・輸出・輸入統計)

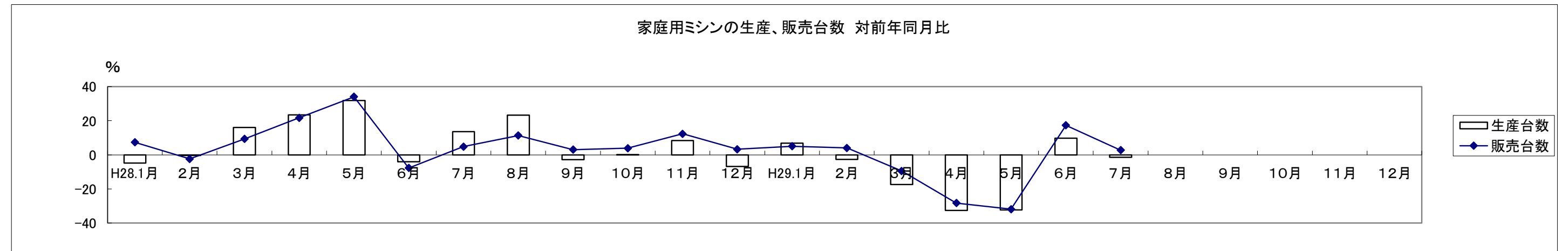
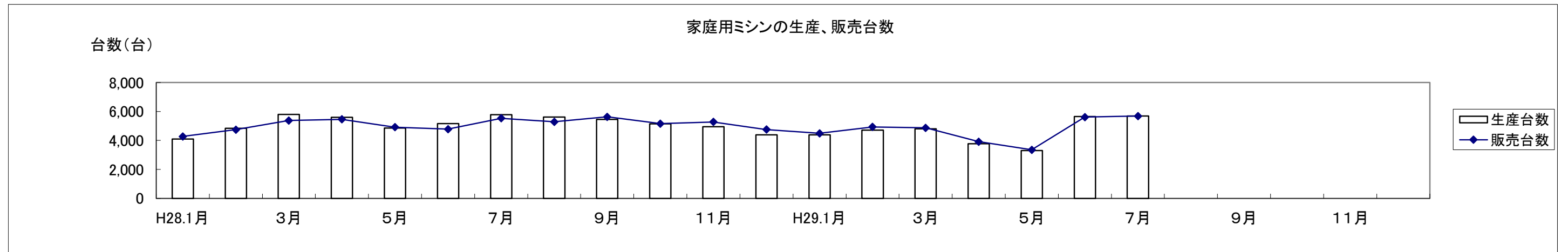
2017年7月分 目次

I	7月の概況	1
II	月次推移グラフ(2016年1月～12月 2017年1月～)	
	1 家庭用ミシンの生産、販売、在庫台数	3
	2 家庭用ミシンの生産、販売金額	4
	3 家庭用ミシンの輸出台数、金額	5
	4 家庭用ミシンの輸出台数、金額	6
	5 工業用ミシンの生産、販売、在庫台数	7
	6 工業用ミシンの生産、販売金額	8
	7 工業用ミシンの輸出台数、金額	9
	8 工業用ミシンの輸出台数、金額	10
III	生産、販売、在庫データ	11
IV	国別、地域別輸出データ (7月分)	12
V	国別、地域別輸入データ (7月分)	19

家庭用ミシンの生産、販売、在庫台数(月次) (16/1~12,17/1~)

単位:台、%

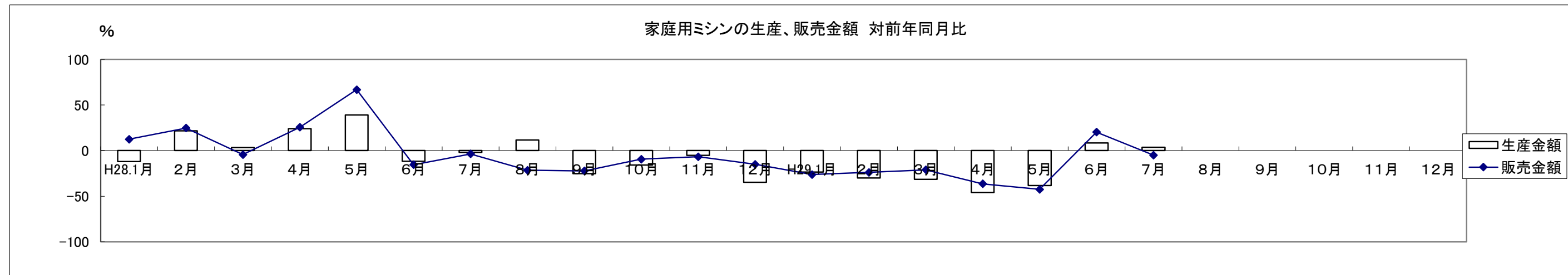
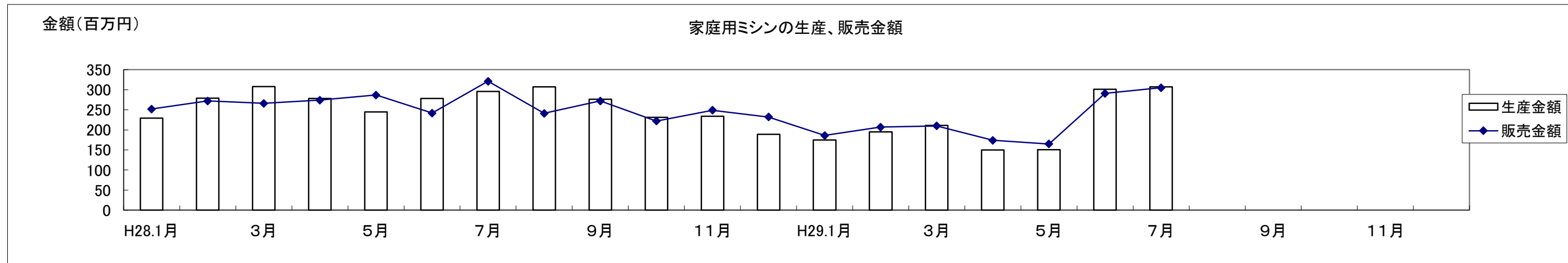
西暦	16.1	16.2	16.3	16.4	16.5	16.6	16.7	16.8	16.9	16.10	16.11	16.12	17.1	17.2	17.3	17.4	17.5	17.6	17.7	17.8	17.9	17.10	17.11	17.12
和暦	H28.1月	2月	3月	4月	5月	6月	7月	8月	9月	10月	11月	12月	H29.1月	2月	3月	4月	5月	6月	7月	8月	9月	10月	11月	12月
生産台数	4,096	4,845	5,803	5,594	4,859	5,157	5,773	5,611	5,460	5,153	4,949	4,380	4,379	4,714	4,798	3,775	3,293	5,661	5,693					
対前年比	-4.9	-0.3	16.0	23.4	31.9	-4.0	13.6	23.3	-2.8	0.1	8.4	-6.8	6.9	-2.7	-17.3	-32.5	-32.2	9.8	-1.4					
販売台数	4,272	4,744	5,381	5,455	4,918	4,780	5,527	5,287	5,634	5,159	5,274	4,753	4,487	4,937	4,872	3,913	3,352	5,608	5,681					
対前年比	7.4	-2.4	9.3	21.7	34.1	-7.7	4.8	11.3	3.0	3.9	12.4	3.3	5.0	4.1	-9.5	-28.3	-31.8	17.3	2.8					
在庫台数	495	596	1,018	1,157	1,098	1,475	1,721	2,045	1,871	1,865	1,540	1,167	1,059	836	762	624	569	624	642					
対前年比	18.7	42.6	104.8	111.5	95.0	94.6	203.5	452.7	261.9	166.4	168.3	73.9	113.9	40.3	-25.1	-46.1	-48.2	-57.7	-62.7					



家庭用ミシンの生産、販売金額(月次) (16/1~12,17/1~)

単位:百万円、%

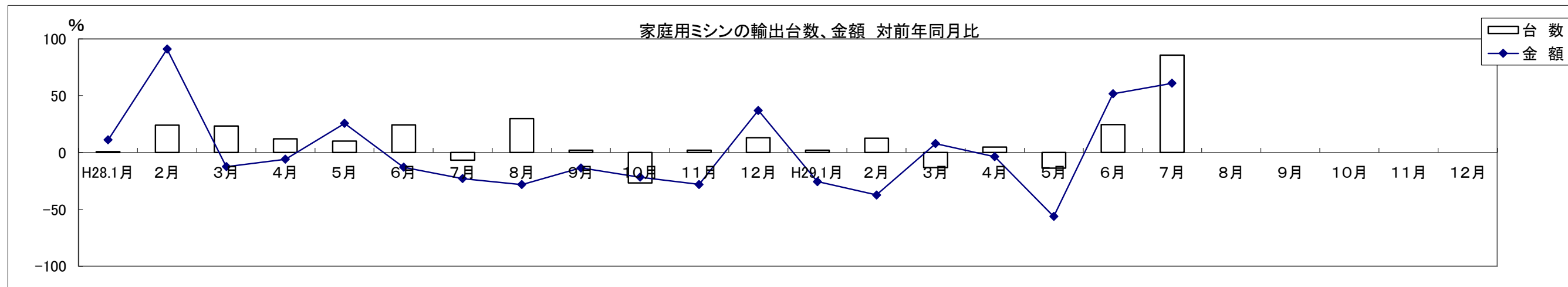
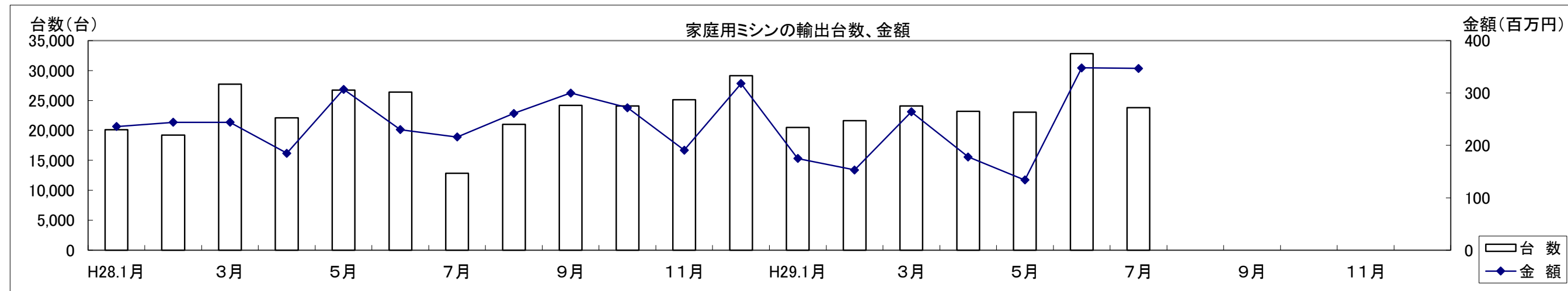
西暦	16.1	16.2	16.3	16.4	16.5	16.6	16.7	16.8	16.9	16.10	16.11	16.12	17.1	17.2	17.3	17.4	17.5	17.6	17.7	17.8	17.9	17.10	17.11	17.12
和暦	H28.1月	2月	3月	4月	5月	6月	7月	8月	9月	10月	11月	12月	H29.1月	2月	3月	4月	5月	6月	7月	8月	9月	10月	11月	12月
生産金額	229	279	308	278	245	278	296	307	276	231	234	189	175	195	211	150	151	301	307					
対前年比	-11.9	21.8	3.4	24.1	39.2	-11.7	-2.0	11.6	-25.4	-15.7	-5.3	-34.6	-23.6	-30.1	-31.5	-46.0	-38.4	8.3	3.7					
販売金額	252	272	266	274	287	242	321	241	272	222	249	232	186	207	210	174	165	291	305					
対前年比	12.5	24.8	-4.3	25.7	66.9	-15.4	-3.6	-21.5	-22.3	-9.4	-6.7	-15.0	-26.2	-23.9	-21.1	-36.5	-42.5	20.2	-5.0					



家庭用ミシンの輸出台数、金額(月次) (16/1~12/17/1~)

単位:台、百万円、%

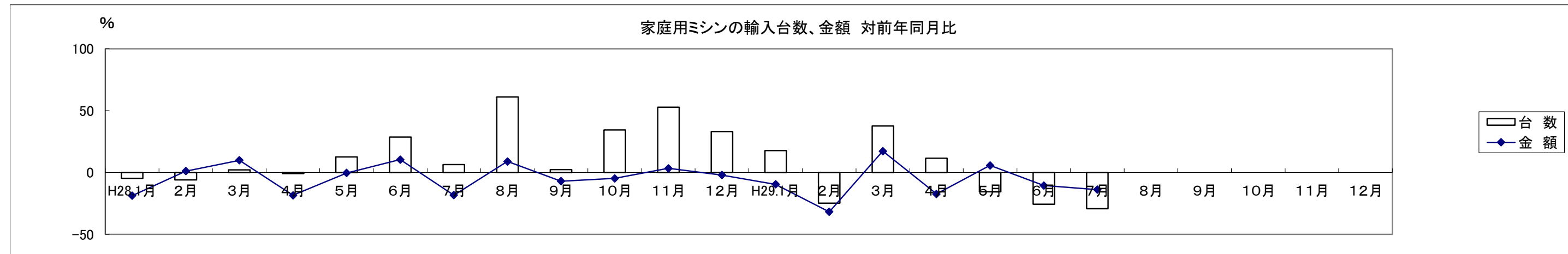
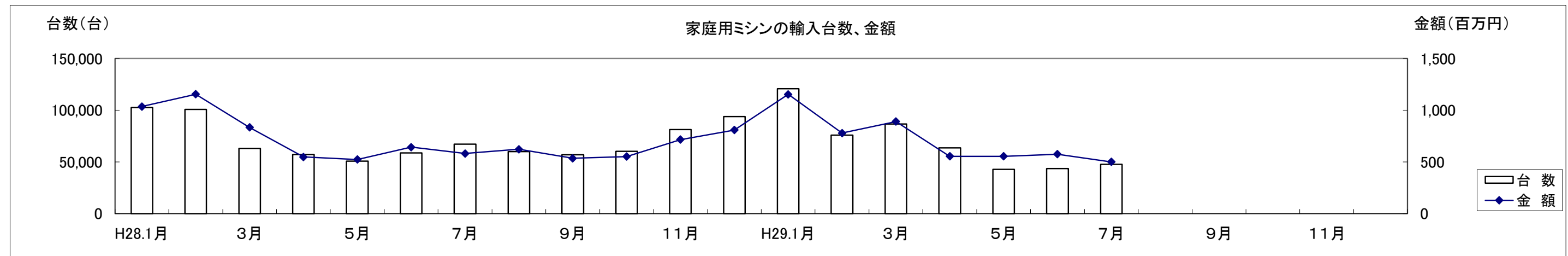
西暦	16.1	16.2	16.3	16.4	16.5	16.6	16.7	16.8	16.9	16.10	16.11	16.12	17.1	17.2	17.3	17.4	17.5	17.6	17.7	17.8	17.9	17.10	17.11	17.12
和暦	H28.1月	2月	3月	4月	5月	6月	7月	8月	9月	10月	11月	12月	H29.1月	2月	3月	4月	5月	6月	7月	8月	9月	10月	11月	12月
台数	20,105	19,207	27,745	22,102	26,707	26,377	12,825	21,015	24,157	24,099	25,136	29,151	20,501	21,641	24,105	23,170	23,026	32,833	23,798					
対前年比	0.8	23.9	23.3	12.1	10.1	24.3	-6.8	29.8	2.0	-26.7	2.0	12.9	2.0	12.7	-13.1	4.8	-13.8	24.5	85.6					
金額	236	244	244	185	307	230	216	261	300	272	191	318	175	153	264	178	134	348	347					
対前年比	11.1	90.9	-12.5	-6.0	25.7	-12.9	-22.9	-28.2	-13.5	-21.6	-28.0	37.1	-25.6	-37.3	7.8	-3.7	-56.2	51.6	60.9					



家庭用ミシンの輸入台数、金額(月次) (16/1~12,17/1~)

単位:台、百万円、%

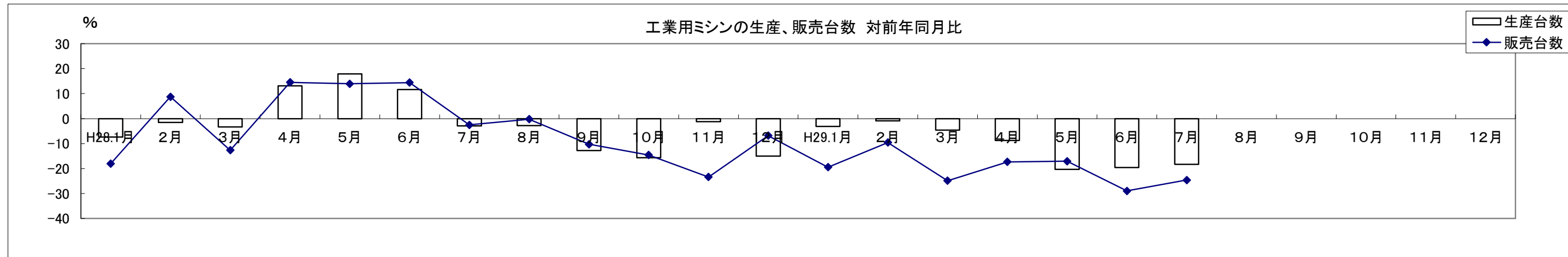
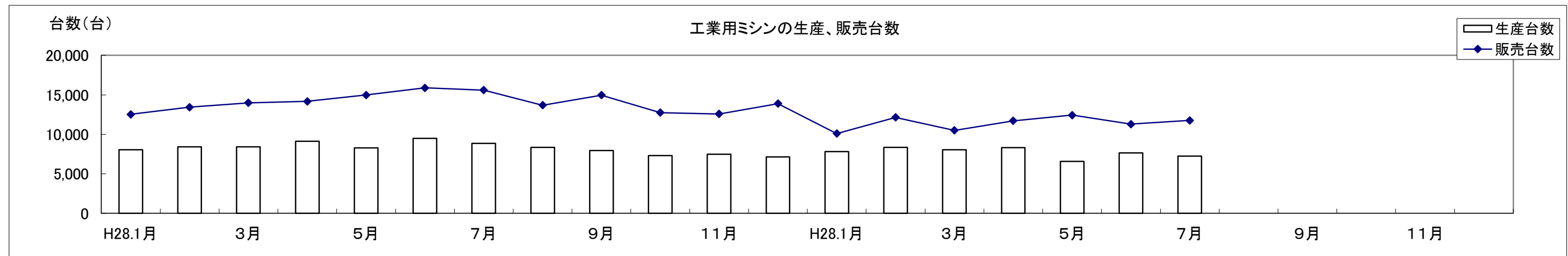
西暦	16.1	16.2	16.3	16.4	16.5	16.6	16.7	16.8	16.9	16.10	16.11	16.12	17.1	17.2	17.3	17.4	17.5	17.6	17.7	17.8	17.9	17.10	17.11	17.12
和暦	H28.1月	2月	3月	4月	5月	6月	7月	8月	9月	10月	11月	12月	H29.1月	2月	3月	4月	5月	6月	7月	8月	9月	10月	11月	12月
台数	102,516	100,712	63,043	57,039	50,795	58,627	67,224	60,044	56,938	60,179	81,308	93,909	120,730	75,741	86,730	63,620	42,853	43,648	47,653					
対前年比	-4.7	-5.9	2.3	-0.9	12.6	28.6	6.4	61.1	2.4	34.4	52.8	33.2	17.8	-24.8	37.6	11.5	-15.6	-25.5	-29.1					
金額	1,035	1,154	834	548	524	643	581	622	535	552	716	808	1,152	779	890	554	554	575	501					
対前年比	-18.7	1.2	9.9	-18.4	-0.3	10.4	-18.3	8.9	-6.9	-4.7	3.4	-2.1	-9.5	-31.7	17.3	-17.4	5.8	-10.5	-13.8					



工業用ミシンの生産、販売、在庫台数(月次) (16/1~12,17/1~)

単位:台、%

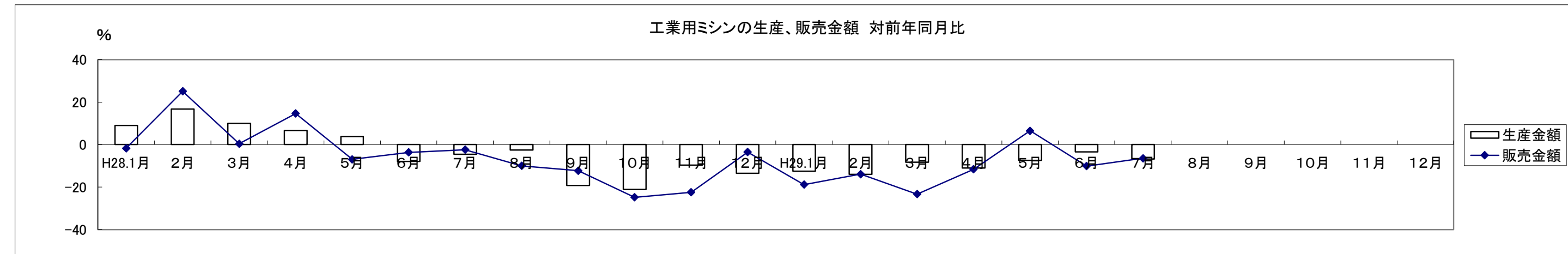
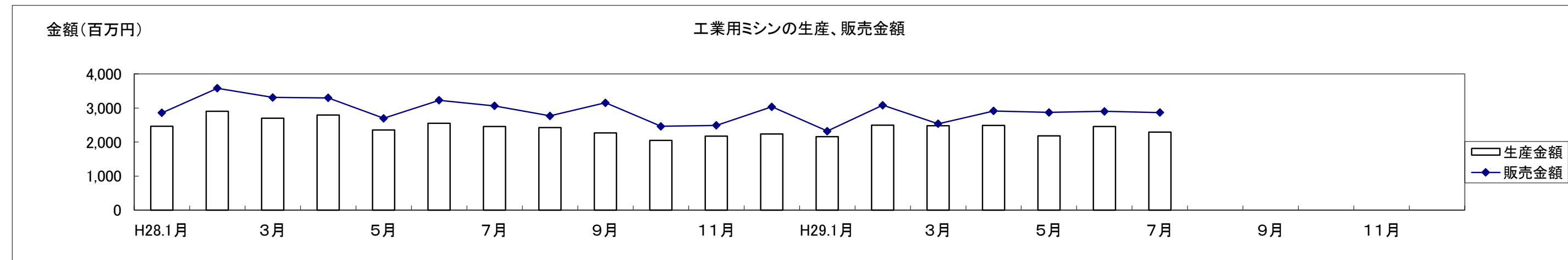
西暦	16.1	16.2	16.3	16.4	16.5	16.6	16.7	16.8	16.9	16.10	16.11	16.12	16.1	16.2	16.3	16.4	16.5	16.6	16.7	16.8	16.9	16.10	16.11	16.12
和暦	H28.1月	2月	3月	4月	5月	6月	7月	8月	9月	10月	11月	12月	H28.1月	2月	3月	4月	5月	6月	7月	8月	9月	10月	11月	12月
生産台数	8,058	8,412	8,424	9,116	8,274	9,506	8,861	8,367	7,959	7,313	7,498	7,151	7,803	8,336	8,037	8,320	6,587	7,640	7,234					
対前年比	-7.4	-1.5	-3.4	13.2	17.9	11.6	-2.9	-2.8	-12.8	-15.7	-1.3	-15.1	-3.2	-0.9	-4.6	-8.7	-20.4	-19.6	-18.4					
販売台数	12,538	13,431	13,993	14,180	14,983	15,884	15,604	13,682	14,963	12,743	12,581	13,891	10,100	12,140	10,507	11,717	12,427	11,285	11,764					
対前年比	-18.0	8.7	-12.7	14.5	14.0	14.4	-2.5	-0.2	-10.3	-14.6	-23.4	-6.8	-19.4	-9.6	-24.9	-17.4	-17.1	-29.0	-24.6					
在庫台数	13,741	14,135	14,414	15,285	15,063	14,926	14,818	15,563	15,437	14,829	14,727	13,430	14,702	14,117	14,565	15,416	13,741	13,963	13,345					
対前年比	4.9	3.6	22.2	17.9	21.4	13.5	9.3	5.5	9.5	0.2	14.5	1.6	7.0	-0.1	1.0	0.9	-8.8	-6.5	-9.9					



工業用ミシンの生産、販売金額(月次) (16/1~12,17/1~)

単位: 百万円、%

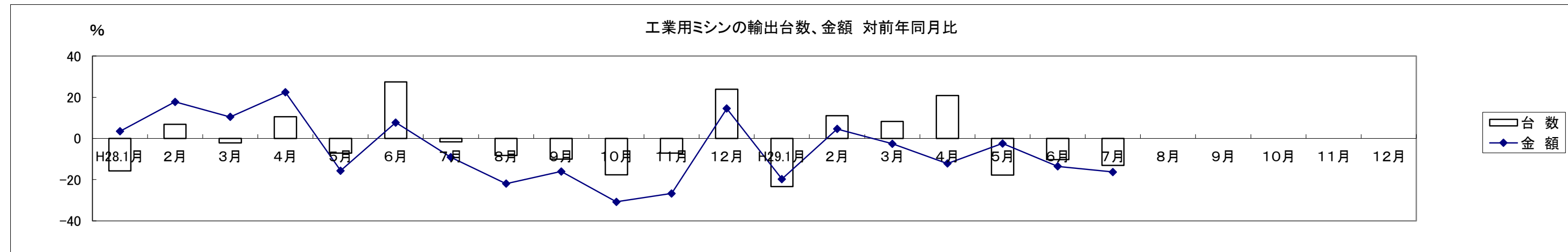
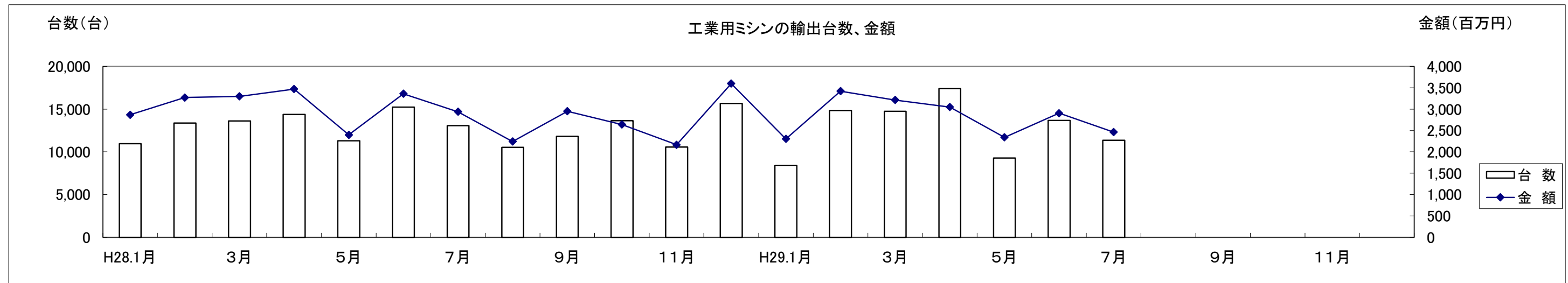
西暦	16.1	16.2	16.3	16.4	16.5	16.6	16.7	16.8	16.9	16.10	16.11	16.12	17.1	17.2	17.3	17.4	17.5	17.6	17.7	17.8	17.9	17.10	17.11	17.12
和暦	H28.1月	2月	3月	4月	5月	6月	7月	8月	9月	10月	11月	12月	H29.1月	2月	3月	4月	5月	6月	7月	8月	9月	10月	11月	12月
生産金額	2,462	2,900	2,702	2,794	2,354	2,547	2,458	2,426	2,270	2,048	2,172	2,236	2,154	2,495	2,477	2,484	2,180	2,458	2,290					
対前年比	9.0	16.7	10.1	6.6	3.8	-7.9	-4.5	-2.6	-19.3	-21.1	-9.6	-13.5	-12.5	-14.0	-8.3	-11.1	-7.4	-3.5	-6.8					
販売金額	2,860	3,579	3,311	3,297	2,696	3,228	3,062	2,766	3,152	2,463	2,491	3,035	2,321	3,081	2,538	2,914	2,871	2,901	2,865					
対前年比	-1.8	25.1	0.4	14.7	-7.0	-3.6	-2.4	-10.0	-12.3	-24.9	-22.5	-3.6	-18.8	-13.9	-23.3	-11.6	6.5	-10.1	-6.4					



工業用ミシンの輸出台数、金額(月次) (16/1~12,17/1~)

単位:台、百万円、%

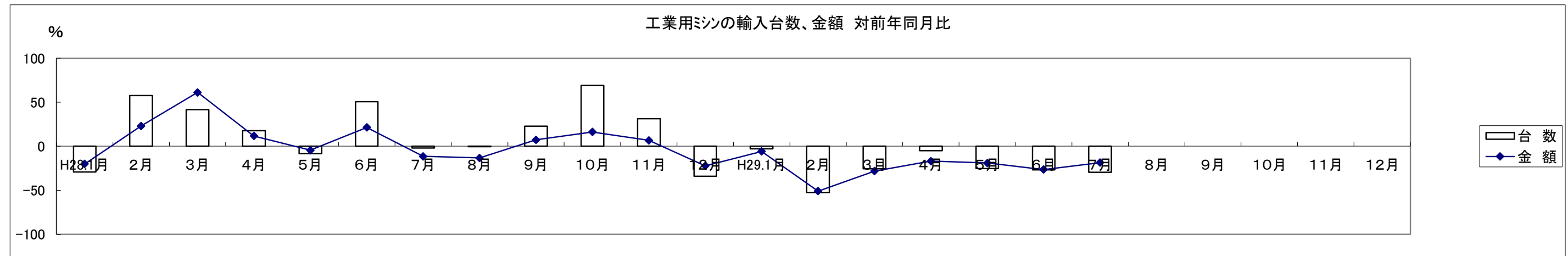
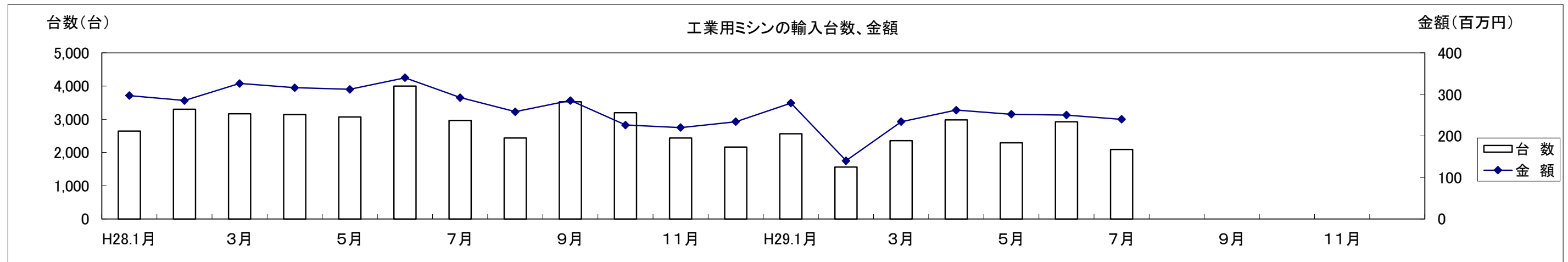
西暦	16.1	16.2	16.3	16.4	16.5	16.6	16.7	16.8	16.9	16.10	16.11	16.12	17.1	17.2	17.3	17.4	17.5	17.6	17.7	17.8	17.9	17.10	17.11	17.12
和暦	H28.1月	2月	3月	4月	5月	6月	7月	8月	9月	10月	11月	12月	H29.1月	2月	3月	4月	5月	6月	7月	8月	9月	10月	11月	12月
台数	10,948	13,360	13,630	14,396	11,286	15,241	13,077	10,547	11,802	13,634	10,559	15,679	8,384	14,843	14,761	17,398	9,277	13,682	11,359					
対前年比	-15.7	6.9	-2.2	10.6	-7.2	27.4	-1.7	-8.3	-10.1	-17.7	-7.1	23.8	-23.4	11.1	8.3	20.9	-17.8	-10.2	-13.1					
金額	2,868	3,271	3,299	3,470	2,398	3,360	2,940	2,242	2,951	2,641	2,167	3,600	2,303	3,422	3,215	3,048	2,339	2,905	2,462					
対前年比	3.4	17.7	10.4	22.4	-15.6	7.7	-9.1	-21.9	-16.0	-30.7	-26.7	14.5	-19.7	4.6	-2.5	-12.2	-2.4	-13.5	-16.3					



工業用ミシンの輸入台数、金額(月次) (16/1~12,17/1~)

単位: 台、百万円、%

西暦	16.1	16.2	16.3	16.4	16.5	16.6	16.7	16.8	16.9	16.10	16.11	16.12	17.1	17.2	17.3	17.4	17.5	17.6	17.7	17.8	17.9	17.10	17.11	17.12
和暦	H28.1月	2月	3月	4月	5月	6月	7月	8月	9月	10月	11月	12月	H29.1月	2月	3月	4月	5月	6月	7月	8月	9月	10月	11月	12月
台数	2,643	3,298	3,166	3,140	3,071	3,998	2,964	2,433	3,524	3,200	2,435	2,159	2,563	1,560	2,352	2,984	2,294	2,921	2,087					
対前年比	-29.4	57.6	41.5	17.6	-8.4	50.6	-2.0	-0.5	22.7	69.1	31.1	-34.1	-3.0	-52.7	-25.7	-5.0	-25.3	-26.9	-29.6					
金額	297	285	326	316	312	340	292	258	285	226	220	234	279	140	234	262	252	250	240					
対前年比	-20.1	23.1	61.1	11.7	-4.5	21.3	-11.5	-13.2	7.2	16.2	6.6	-22.2	-5.9	-50.9	-28.3	-17.0	-19.0	-26.4	-18.6					



生産・販売・在庫

(単位:台、百万円、%)

	項目 機種別	2017 年 (平成29年) 7月									
		生 産				販 売				在 庫	
		数 量	前年同期比	金 額	前年同期比	数 量	前年同期比	金 額	前年同期比	数 量	前年同期比
家庭用	家庭用ミシン計	5,693	98.6	307	103.7	5,681	102.8	305	95.0	642	37.3
工業用	一本針直線本縫	538	107.2	53	123.3	601	89.7	63	116.7	558	95.2
	へり縫	725	78.9	134	82.2	3,499	80.5	347	91.6	6,506	95.7
	その他の工業用ミシン	5,971	80.3	2,103	93.4	7,664	72.4	2,455	93.4	6,281	84.5
	工業用ミシン計	7,234	81.6	2,290	93.2	11,764	75.4	2,865	93.6	13,345	90.1
	ミシン合計	12,927	88.3	2,597	94.3	17,445	82.6	3,170	93.7	13,987	84.6

1. 出所:経済産業省生産動態統計

2. 在庫は当月末実績を示す。

備考:(1)平成14年1月から家庭用ミシンの機種区分が変更され、手編機は調査対象機種から外れた。

(2)平成17年1月から工業用ミシンの機種区分が変更され、「織物用・ニット縫用・その他」と「その他」が統合されました。

	項目 機種別	2017 年 (平成29年) 1~7 月									
		生 産				販 売				在 庫	
		数 量	前年同期比	金 額	前年同期比	数 量	前年同期比	金 額	前年同期比	数 量	前年同期比
家庭用	家庭用ミシン計	32,313	89.4	1,490	77.9	32,850	93.7	1,538	80.4	642	37.3
工業用	一本針直線本縫	3,801	77.4	386	86.4	3,878	74.6	396	86.7	558	95.2
	へり縫	5,558	99.0	1,058	101.9	22,549	87.2	2,013	80.1	6,506	95.7
	その他の工業用ミシン	44,598	89.0	15,094	90.2	53,513	76.9	17,082	89.6	6,281	84.5
	工業用ミシン計	53,957	89.0	16,538	90.8	79,940	79.5	19,491	88.5	13,345	90.1
	ミシン合計	86,270	89.1	18,028	89.6	112,790	83.1	21,029	87.8	13,987	84.6

2017年7月輸出

(財務省関税局調)

(単位:台、千円、%)

		韓国		中国		台湾		香港		東アジア7月計		対前年同期比		東アジア1~7月計		対前年同期比	
		数量	金額	数量	金額	数量	金額	数量	金額	数量	金額	数量	金額	数量	金額	数量	金額
家庭用ミシン	ジグザグ縫(電子速度調整式)									0	0	-	-	6	1,099	2.2	90.5
	ジグザグ縫(その他)									0	0	-	-	0	0	0.0	0.0
	その他	5	412							5	412	166.7	204.0	24	1,906	19.5	35.9
	小計	5	412	0	0	0	0	0	0	5	412	166.7	204.0	30	3,005	7.5	44.0
	部品 家庭用ミシンのもの				5,097		9,759		719	0	15,575	-	90.9	0	100,278	-	73.4
家庭用ミシン合計	5	412	0	5,097	0	9,759	0	719	5	15,987	166.7	92.2	30	103,283	7.5	72.0	
工業用ミシン	自動式 単針直線(織物用)			9	7,300	2	3,388	8	15,016	19	25,704	237.5	181.3	137	94,635	240.4	133.0
	自動式 単針直線(その他)									0	0	-	-	0	0	-	-
	自動式 オーバーロック			2	1,272					2	1,272	25.0	51.2	67	40,430	14.0	83.2
	自動式 その他	18	12,993	168	140,510	5	4,187	85	103,769	276	261,459	50.5	103.0	4,026	2,533,468	69.8	85.0
	計	18	12,993	179	149,082	7	7,575	93	118,785	297	288,435	52.8	106.7	4,230	2,668,533	67.1	86.1
	その他 単針直線(織物用)	33	887	16	3,851					49	4,738	213.0	237.4	289	46,325	143.8	249.6
	その他 単針直線(その他)			245	49,990			41	6,185	286	56,175	2,860.0	3,550.9	1,383	272,399	315.0	427.5
	その他 オーバーロック	86	2,744	27	8,891	1	210	276	57,444	390	69,289	87.6	108.9	2,533	400,234	104.2	95.2
	その他 その他	277	17,146	958	243,035	35	7,450	829	213,406	2,099	481,037	112.3	142.1	13,429	2,917,157	99.9	110.9
	計	396	20,777	1,246	305,767	36	7,660	1,146	277,035	2,824	611,239	120.3	150.7	17,634	3,636,115	106.8	116.1
	小計	414	33,770	1,425	454,849	43	15,235	1,239	395,820	3,121	899,674	107.3	133.1	21,864	6,304,648	95.8	101.2
	部品				158,145	5,300	1,180	46,191	7,280	209,636	31,135	243.6	159.6	984,502	161,073	100.3	97.2
	ボビンケース(個)				158,145	5,300	1,180	46,191	7,280	209,636	31,135	243.6	159.6	984,502	161,073	100.3	97.2
	カマ(個)	3,831	7,009	101,770	170,953	1,106	4,642	25,022	61,153	131,729	243,757	259.0	165.5	834,929	1,593,139	170.9	138.0
	その他		6,088		247,294		25,749		48,006	0	327,137	-	146.2	0	1,737,933	-	91.0
小計		13,097		440,922		31,571		116,439	0	602,029	-	154.1	0	3,492,145	-	108.1	
工業用ミシン合計	414	46,867	1,425	895,771	43	46,806	1,239	512,259	3,121	1,501,703	107.3	140.8	21,864	9,796,793	95.8	103.5	
針(千本)			2,743	25,088	416	4,749	9,027	95,715	12,186	125,552	184.9	205.3	72,045	764,340	109.9	115.3	
テーブル及びカバー									0	0	-	0.0	0	1,075	-	25.3	
総計(ミシン合計)	419	34,182	1,425	454,849	43	15,235	1,239	395,820	3,126	900,086	107.3	133.1	21,894	6,307,653	94.3	101.1	
総計	419	47,279	1,425	925,956	43	61,314	1,239	608,693	3,126	1,643,242	107.3	143.3	21,894	10,665,491	94.3	103.8	

		ベトナム		タイ		シンガポール		マレーシア		フィリピン		インドネシア		カンボジア		ミャンマー	
		数量	金額	数量	金額	数量	金額	数量	金額	数量	金額	数量	金額	数量	金額	数量	金額
家庭用ミシン	ジグザグ縫(電子速度調整式)																
	ジグザグ縫(その他)	1,867	3,798	0	0											50	222
	その他															1,086	4,601
	小計	1,867	3,798	0	0	0	0	0	0	0	0	0	0	0	0	1,136	4,823
	部品 家庭用ミシンのもの		1,138		2,870												
家庭用ミシン合計	1,867	4,936	0	2,870	0	0	0	0	0	0	0	0	0	0	1,136	5,136	
工業用ミシン	自動式 単針直線(織物用)	18	12,511														
	自動式 単針直線(その他)																
	自動式 オーバーロック	127	7,503														
	自動式 その他	11	26,964			157	133,022	7	10,461	3	724						
	計	156	46,978	0	0	157	133,022	7	10,461	3	724	0	0	0	0	0	0
	その他 単針直線(織物用)	273	1,989			151	14,181	13	1,927								
	その他 単針直線(その他)					101	19,764	10	3,163			2	1,009				
	その他 オーバーロック	162	575			118	27,276			2	393						
	その他 その他	1	694	46	6,567	1,516	333,297	355	84,013	2	426	2	4,000			218	7,932
	計	436	3,258	46	6,567	1,886	394,518	378	89,103	4	819	4	5,009	0	0	218	7,932
	小計	592	50,236	46	6,567	2,043	527,540	385	99,564	7	1,543	4	5,009	0	0	218	7,932
	部品						7,102	3,830						5,250	437		
	ボビンケース(個)	28,692	2,641			7,102	3,830							5,250	437		
	カマ(個)	103,954	35,110	46	441	6,440	29,500			167	1,352			190	660		
	その他		80,821		8,142		45,417				3,646		2,100				
小計		118,572		8,583		78,747		0		4,998		2,100		1,097		0	
工業用ミシン合計	592	168,808	46	15,150	2,043	606,287	385	99,564	7	6,541	4	7,109	0	1,097	218	7,932	
針(千本)	12,872	77,123	181	1,460	5,125	45,291			30	454							
テーブル及びカバー		17,568															
総計(ミシン合計)	2,459	54,034	46	6,567	2,043	527,540	385	99,564	7	1,543	4	5,009	0	0	1,354	12,755	
総計	2,459	268,435	46	19,480	2,043	651,578	385	99,564	7	6,995	4	7,109	0	1,097	1,354	13,068	

		インド		パキスタン		スリランカ		バングラデシュ		アフガニスタン		東南アジア7月計		対前年同期比		東南アジア1~7月計			
		数量	金額	数量	金額	数量	金額	数量	金額	数量	金額	数量	金額	数量	金額	数量	金額		
家庭用 ミシン	ジグザグ縫(電子速度調整式)											0	0	0.0	0.0	11,747	25,284		
	ジグザグ縫(その他)											435	2,767	2,352	6,787	300.4	185.2	16,106	52,290
	その他											1,195	2,577	2,281	7,178	119.1	77.9	17,329	67,066
	小計	0	0	0	0	0	0	0	0	0	0	1,630	5,344	4,633	13,965	130.7	97.6	45,182	144,640
	部品 家庭用ミシンのもの													0	4,321	-	222.3	0	27,472
	家庭用ミシン合計	0	0	0	0	0	0	0	0	0	0	1,630	5,344	4,633	18,286	130.7	112.5	45,182	172,112
工業用 ミシン	自動式 単針直線(織物用)												18	12,511	257.1	153.2	2,009	58,151	
	自動式 単針直線(その他)												0	0	-	-	0	0	
	自動式 オーバーロック					5	635						132	8,138	942.9	92.7	1,052	80,937	
	自動式 その他												178	171,171	31.8	30.5	2,463	2,315,385	
	計	0	0	0	0	5	635	0	0	0	0	0	328	191,820	56.5	33.1	5,524	2,454,473	
	その他 単針直線(織物用)												437	18,097	70.4	33.3	2,980	196,818	
	その他 単針直線(その他)												113	23,936	78.5	119.1	1,437	230,273	
	その他 オーバーロック	11	227										293	28,471	204.9	113.6	2,035	134,783	
	その他 その他	427	39,777										2,567	476,706	55.5	54.6	24,153	4,657,884	
	計	438	40,004	0	0	0	0	0	0	0	0	0	3,410	547,210	61.7	56.2	30,605	5,219,758	
	小計	438	40,004	0	0	5	635	0	0	0	0	0	3,738	739,030	61.2	47.6	36,129	7,674,231	
	部品	ボビンケース(個)	16,760	1,373	22,000	1,910			1,700	947			81,504	11,138	134.7	164.3	403,727	57,319	
		カマ(個)	6,792	9,427	6,166	8,512	152	1,027	3,149	6,324			127,056	92,353	198.7	130.8	811,357	477,616	
		その他		3,105		1,087		6,039		1,105			0	151,462	-	103.1	0	1,229,841	
		小計		13,905		11,509		7,066		8,376		0	0	254,953	-	113.6	0	1,764,776	
	工業用ミシン合計	438	53,909	0	11,509	5	7,701	0	8,376	0	0	3,738	993,983	61.2	56.0	36,129	9,439,007		
	針(千本)	3,906	21,906					7,435	60,733			29,549	206,967	87.1	93.8	199,108	1,303,298		
	テーブル及びカバー											0	17,568	-	4,381.0	0	54,027		
	総計(ミシン合計)	438	40,004	0	0	5	635	0	0	1,630	5,344	8,371	752,995	86.7	48.1	81,311	7,818,871		
	総計	438	75,815	0	11,509	5	7,701	0	69,109	1,630	5,344	8,371	1,236,804	86.7	61.4	81,311	10,968,444		

		対前年同期比		イラン		イラク		サウジアラビア		アラブ首長国連邦		中近東7月計		対前年同期比		中近東1~7月計		
		数量	金額	数量	金額	数量	金額	数量	金額	数量	金額	数量	金額	数量	金額	数量	金額	
家庭用 ミシン	ジグザグ縫(電子速度調整式)	91.8	54.2	2,484	2,372					1,115	6,306	3,599	8,678	172.0	124.8	34,270	118,293	
	ジグザグ縫(その他)	85.0	72.3	1,223	7,490					3,112	23,118	4,335	30,608	204.1	209.3	26,840	175,841	
	その他	64.5	51.3	1,072	4,280	269	349			6,713	28,854	8,054	33,483	264.8	256.1	47,098	220,468	
	小計	77.1	57.9	4,779	14,142	269	349	0	0	10,940	58,278	15,988	72,769	220.3	210.0	108,208	514,602	
	部品 家庭用ミシンのもの	-	173.4										0	0	-	-	0	17,583
	家庭用ミシン合計	77.1	64.8	4,779	14,142	269	349	0	0	10,940	58,278	15,988	72,769	220.3	210.0	108,208	532,185	
工業用 ミシン	自動式 単針直線(織物用)	281.8	63.2							57	449	57	449	54.3	44.6	1,431	8,267	
	自動式 単針直線(その他)	-	-									0	0	-	-	0	0	
	自動式 オーバーロック	84.9	55.9							343	1,958	343	1,958	-	-	1,779	12,166	
	自動式 その他	56.1	59.8							104	1,214	104	1,214	288.9	82.8	510	5,618	
	計	87.1	59.7	0	0	0	0	0	0	504	3,621	504	3,621	357.4	146.4	3,720	26,051	
	その他 単針直線(織物用)	56.5	71.6									0	0	0.0	0.0	462	3,140	
	その他 単針直線(その他)	122.8	210.1									0	0	0.0	0.0	29	387	
	その他 オーバーロック	119.6	160.9	191	1,150					201	1,279	392	2,429	560.0	572.9	1,332	10,014	
	その他 その他	82.8	82.8	127	897					5	1,068	132	1,965	191.3	41.1	1,975	137,847	
	計	82.0	85.6	318	2,047	0	0	0	0	206	2,347	524	4,394	169.6	64.5	3,798	151,388	
	小計	82.7	75.2	318	2,047	0	0	0	0	710	5,968	1,028	8,015	228.4	86.3	7,518	177,439	
	部品	ボビンケース(個)	133.1	115.7									0	0	-	-	41,930	4,408
		カマ(個)	172.4	118.7									0	0	0.0	0.0	5,599	6,157
		その他	-	123.5					689	3,981		0	4,670	-	114.6	0	28,059	
		小計	-	121.9		0		0	689	3,981		0	4,670	-	90.3	0	38,624	
	工業用ミシン合計	82.7	81.0	318	2,047	0	0	0	689	710	9,949	1,028	12,685	228.4	87.7	7,518	216,063	
	針(千本)	92.5	95.8	1,242	7,437							1,242	7,437	84.5	79.4	10,339	65,023	
	テーブル及びカバー	-	2,066.0									0	0	-	-	0	1,850	
	総計(ミシン合計)	79.5	74.8	5,097	16,189	269	349	0	0	11,650	64,246	17,016	80,784	220.8	183.9	115,726	692,041	
	総計	79.5	82.6	5,097	23,626	269	349	0	689	11,650	68,227	17,016	92,891	220.8	158.9	115,726	815,121	

		対前年同期比		イギリス		オランダ		ベルギー		フランス		ドイツ		スイス		ポルトガル		
		数量	金額	数量	金額	数量	金額	数量	金額	数量	金額	数量	金額	数量	金額	数量	金額	
家庭用ミシン	ジグザグ縫(電子速度調整式)	178.6	168.2	30	8,918													
	ジグザグ縫(その他)	100.8	97.2	4	1,169													
	その他	129.0	120.5									565	25,184					
	小計	131.4	118.5	34	10,087	0	0	0	0	0	0	565	25,184	0	0	0	0	
	部品 家庭用ミシンのもの	-	1,198.6															
	家庭用ミシン合計	131.4	122.1	34	10,087	0	0	0	0	0	0	565	25,184	0	0	0	0	
工業用ミシン	自動式 単針直線(織物用)	1,044.5	679.9															
	自動式 単針直線(その他)	-	-															
	自動式 オーバーロック	790.7	490.8															
	自動式 その他	579.5	129.4	1	268					30	27,048	7	993					
	計	826.7	324.2	1	268	0	0	0	0	30	27,048	7	993	0	0	0	0	
	その他 単針直線(織物用)	194.1	160.6															
	その他 単針直線(その他)	20.0	27.9															
	その他 オーバーロック	435.3	464.3									177	29,869					
	その他 その他	216.6	347.2			3	1,085	20	5,407	1	270	168	34,740					
	計	237.2	334.9	0	0	3	1,085	20	5,407	1	270	345	64,609	0	0	0	0	
	小計	366.6	333.3	1	268	3	1,085	20	5,407	31	27,318	352	65,602	0	0	0	0	
	部品	ボビンケース(個)	142.1	91.8	440	226					200	526	1,970	4,117				
		カマ(個)	65.5	78.8	169	881			71	215	400	968	1,272	4,873			120	325
		その他	-	73.4		3,190		382		935		4,879		9,930		2,378		305
		小計	-	76.0		4,297		382		1,150		6,373		18,920		2,378		630
	工業用ミシン合計	366.6	207.6	1	4,565	3	1,467	20	6,557	31	33,691	352	84,522	0	2,378	0	630	
	針(千本)	104.9	93.1					6	505			1,180	10,934					
	テーブル及びカバー	-	-															
	総計(ミシン合計)	137.1	141.9	35	10,355	3	1,085	20	5,407	31	27,318	917	90,786	0	0	0	0	
	総計	137.1	133.7	35	14,652	3	1,467	20	6,762	31	33,691	917	120,640	0	2,378	0	630	

		スペイン		イタリア		ポーランド		ロシア		オーストリア		ハンガリー		ルーマニア		トルコ			
		数量	金額	数量	金額	数量	金額	数量	金額	数量	金額	数量	金額	数量	金額	数量	金額		
家庭用ミシン	ジグザグ縫(電子速度調整式)																		
	ジグザグ縫(その他)																		
	その他																		
	小計	0	0	0	0	0	0	0	0	0	0	0	0	0	0	0	0		
	部品 家庭用ミシンのもの																		
	家庭用ミシン合計	0	0	0	0	0	0	0	0	0	0	0	0	0	0	0	0		
工業用ミシン	自動式 単針直線(織物用)																		
	自動式 単針直線(その他)																		
	自動式 オーバーロック																		
	自動式 その他					31	55,424										8	12,964	
	計	0	0	0	0	31	55,424	0	0	0	0	0	0	0	0	0	8	12,964	
	その他 単針直線(織物用)					64	8,348										36	5,811	
	その他 単針直線(その他)					56	8,229												
	その他 オーバーロック																110	11,082	
	その他 その他			108	24,084	135	33,288			4	1,200						737	79,716	
	計	0	0	108	24,084	255	49,865	0	0	4	1,200	0	0	0	0	0	883	96,609	
	小計	0	0	108	24,084	286	105,289	0	0	4	1,200	0	0	0	0	0	891	109,573	
	部品	ボビンケース(個)			880	391	1,749	1,005										13,118	4,095
		カマ(個)			408	1,512	1,159	3,403			100	452	30	206				5,850	12,740
		その他		1,032		1,436		7,990		781		266				3,274		7,219	
		小計		1,032		3,339		12,398		781		718		206		3,274		24,054	
	工業用ミシン合計	0	1,032	108	27,423	286	117,687	0	781	4	1,918	0	206	0	3,274	891	133,627		
	針(千本)	28	502			150	653												
	テーブル及びカバー																		
	総計(ミシン合計)	0	0	108	24,084	286	105,289	0	0	4	1,200	0	0	0	0	891	109,573		
	総計	0	1,534	108	27,423	286	118,340	0	781	4	1,918	0	206	0	3,274	891	133,627		

		リトアニア		モルドバ		ヨーロッパ7月計		対前年同期比		ヨーロッパ1~7月計		対前年同期比		カナダ		アメリカ合衆国		
		数量	金額	数量	金額	数量	金額	数量	金額	数量	金額	数量	金額	数量	金額	数量	金額	
家庭用ミシン	ジグザグ縫(電子速度調整式)					30	8,918	150.0	220.7	60	16,796	24.5	29.7	80	23,244	150	45,375	
	ジグザグ縫(その他)					4	1,169	-	-	249	20,747	-	-					
	その他					565	25,184	66.6	65.5	6,967	314,549	162.8	156.6			2,090	146,049	
	小計	0	0	0	0	599	35,271	69.0	83.0	7,276	352,092	160.8	136.7	80	23,244	2,240	191,424	
	部品 家庭用ミシンのもの					0	0	-	0.0	0	4,838	-	27.4				15,826	
	家庭用ミシン合計	0	0	0	0	599	35,271	69.0	79.0	7,276	356,930	160.8	129.7	80	23,244	2,240	207,250	
工業用ミシン	自動式 単針直線(織物用)					0	0	0.0	0.0	11	516	157.1	9.0					
	自動式 単針直線(その他)					0	0	-	-	0	0	-	-					
	自動式 オーバーロック					0	0	0.0	0.0	6	1,479	0.2	1.1	175	8,525			
	自動式 その他					77	96,697	44.5	68.1	1,006	962,504	89.3	97.8			92	155,846	
	計	0	0	0	0	77	96,697	17.0	60.2	1,023	964,499	28.0	85.5	175	8,525	92	155,846	
	その他 単針直線(織物用)					100	14,159	75.8	63.1	688	101,771	57.0	57.7			168	28,589	
	その他 単針直線(その他)					56	8,229	373.3	242.8	690	92,906	453.9	246.7			308	52,084	
	その他 オーバーロック	5	769			292	41,720	239.3	212.2	2,222	306,559	182.7	151.6			207	44,983	
	その他 その他	5	2,153			1,181	181,943	135.7	158.6	5,746	1,041,854	129.9	129.9			538	146,848	
	計	5	2,153	0	0	1,629	246,051	143.0	153.6	9,346	1,543,090	133.5	126.7	0	0	1,221	272,504	
	小計	10	2,922	0	0	1,706	342,748	107.1	106.9	10,369	2,507,589	97.3	106.9	175	8,525	1,313	428,350	
	部品	ボビンケース(個)					18,357	10,360	211.0	185.8	116,079	64,055	117.1	99.5			14,278	13,379
		カマ(個)					9,579	25,575	111.0	106.6	52,657	136,208	98.6	94.2			7,743	33,346
		その他		471		655	0	45,123	-	89.9	0	383,659	-	104.0		705		110,278
		小計		471		655	0	81,058	-	101.6	0	583,922	-	101.1		705		157,003
	工業用ミシン合計	10	3,393	0	655	1,706	423,806	107.1	105.8	10,369	3,091,511	97.3	105.7	175	9,230	1,313	585,353	
	針(千本)					1,364	12,594	110.4	107.5	11,411	84,066	138.9	108.7			248	4,409	
	テーブル及びカバー					0	0	-	-	0	213	-	-				962	
	総計(ミシン合計)	10	2,922	0	0	2,305	378,019	93.7	104.1	17,645	2,859,681	116.2	109.8	255	31,769	3,553	619,774	
	総計	10	3,393	0	655	2,305	471,671	93.7	103.2	17,645	3,532,720	116.2	107.8	255	32,474	3,553	797,974	

		北米7月計		対前年同期比		北米1~7月計		対前年同期比		メキシコ		ホンジュラス		エルサルバドル		ジャマイカ		
		数量	金額	数量	金額	数量	金額	数量	金額	数量	金額	数量	金額	数量	金額	数量	金額	
家庭用ミシン	ジグザグ縫(電子速度調整式)	230	68,619	109.5	109.7	481	144,451	44.6	56.4									
	ジグザグ縫(その他)	0	0	-	-	0	0	-	-									
	その他	2,090	146,049	222.3	236.7	6,491	408,250	108.6	102.9									
	小計	2,320	214,668	201.7	172.8	6,972	552,701	98.8	84.6	0	0	0	0	0	0	0	0	
	部品 家庭用ミシンのもの	0	15,826	-	129.4	0	41,053	-	107.4									
	家庭用ミシン合計	2,320	230,494	201.7	168.9	6,972	593,754	98.8	85.9	0	0	0	0	0	0	0	0	
工業用ミシン	自動式 単針直線(織物用)	0	0	-	-	1	2,346	14.3	12.3									
	自動式 単針直線(その他)	0	0	-	-	0	0	-	-									
	自動式 オーバーロック	175	8,525	120.7	122.9	1,030	85,364	96.2	127.2									
	自動式 その他	92	155,846	124.3	192.8	701	1,325,271	144.2	215.6	1	2,096							
	計	267	164,371	121.9	187.2	1,732	1,412,981	110.7	201.6	1	2,096	0	0	0	0	0	0	
	その他 単針直線(織物用)	168	28,589	646.2	467.7	805	73,573	87.5	53.3	3	701							
	その他 単針直線(その他)	308	52,084	130.0	125.9	1,720	322,656	87.0	98.0									
	その他 オーバーロック	207	44,983	122.5	154.6	813	159,880	55.9	62.0									
	その他 その他	538	146,848	92.3	98.9	2,699	756,992	79.0	83.3	184	17,704							
	計	1,221	272,504	120.3	121.1	6,037	1,313,101	77.7	80.4	187	18,405	0	0	0	0	0	0	
	小計	1,488	436,875	120.6	139.6	7,769	2,726,082	83.2	116.8	188	20,501	0	0	0	0	0	0	
	部品	ボビンケース(個)	14,278	13,379	212.5	357.6	86,537	62,080	115.0	146.1	2,093	751					1,000	225
		カマ(個)	7,743	33,346	45.4	166.2	73,018	200,150	151.3	132.3	1,384	3,135						
		その他	0	110,983	-	129.9	0	746,421	-	110.3		6,808		12,440		2,506		
		小計	0	157,708	-	144.3	0	1,008,651	-	115.9		10,694		12,440		2,506		225
	工業用ミシン合計	1,488	594,583	120.6	140.8	7,769	3,734,733	83.2	116.5	188	31,195	0	12,440	0	2,506	0	225	
	針(千本)	248	4,409	75.4	77.7	1,537	33,067	85.7	92.8									
	テーブル及びカバー	0	962	-	-	0	8,709	-	188.2									
	総計(ミシン合計)	3,808	651,543	159.7	149.0	14,741	3,278,783	89.9	109.7	188	20,501	0	0	0	0	0	0	
	総計	3,808	830,448	159.7	147.2	14,741	4,370,263	89.9	111.0	188	31,195	0	12,440	0	2,506	0	225	

		ドミニカ共和国		中米7月計		対前年同期比		中米1~7月計		対前年同期比		コロンビア		ペルー		チリ	
		数量	金額	数量	金額	数量	金額	数量	金額	数量	金額	数量	金額	数量	金額	数量	金額
家庭用ミシン	ジグザグ縫(電子速度調整式)			0	0	-	-	0	0	-	-						
	ジグザグ縫(その他)			0	0	-	-	0	0	-	-						
	その他			0	0	-	-	0	0	-	-						
	小計	0	0	0	0	-	-	0	0	-	-	0	0	0	0	0	0
	部品 家庭用ミシンのもの			0	0	-	0.0	0	482	-	53.3						
家庭用ミシン合計	0	0	0	0	-	0.0	0	482	-	53.3	0	0	0	0	0	0	
工業用ミシン	自動式 単針直線(織物用)			0	0	-	-	0	0	-	-						
	自動式 単針直線(その他)			0	0	-	-	0	0	-	-						
	自動式 オーバーロック			0	0	-	-	1	6,010	-	-						
	自動式 その他			1	2,096	100.0	818.8	18	24,318	62.1	19.1						
	計	0	0	1	2,096	100.0	818.8	19	30,328	65.5	23.9	0	0	0	0	0	0
	その他 単針直線(織物用)			3	701	-	-	20	7,450	-	-						
	その他 単針直線(その他)			0	0	-	-	0	0	0.0	0.0						
	その他 オーバーロック			0	0	-	-	0	0	-	-						
	その他 その他			184	17,704	81.1	38.5	664	77,857	78.0	49.4	21	4,011				
	計	0	0	187	18,405	82.4	40.1	684	85,307	77.5	48.7	21	4,011	0	0	0	0
	小計	0	0	188	20,501	82.5	44.4	703	115,635	77.1	38.2	21	4,011	0	0	0	0
	部品																
	ボビンケース(個)	2,100	368	5,193	1,344	538.7	471.6	57,218	8,585	99.2	104.7						
	カマ(個)			1,384	3,135	115.5	78.3	7,579	20,191	62.2	62.2						
	その他			0	21,754	-	123.5	0	164,402	-	121.1		217		496		
小計		368	0	26,233	-	119.8	0	193,178	-	109.5		217		496		0	
工業用ミシン合計	0	368	188	46,734	82.5	68.6	703	308,813	77.1	64.5	21	4,228	0	496	0	0	
針(千本)			0	0	0.0	0.0	0	0	0.0	0.0						55	954
テーブル及びカバー			0	0	-	-	0	0	-	-							
総計(ミシン合計)	0	0	188	20,501	82.5	44.4	703	115,635	77.1	38.2	21	4,011	0	0	0	0	
総計	0	368	188	46,734	82.5	67.8	703	309,295	77.1	64.0	21	4,228	0	496	55	954	

		ブラジル		パラグアイ		ウルグアイ		アルゼンチン		南米7月計		対前年同期比		南米1~7月計		対前年同期比	
		数量	金額	数量	金額	数量	金額	数量	金額	数量	金額	数量	金額	数量	金額	数量	金額
家庭用ミシン	ジグザグ縫(電子速度調整式)									0	0	-	-	0	0	-	-
	ジグザグ縫(その他)									0	0	-	-	0	0	-	-
	その他									0	0	-	-	151	358	-	-
	小計	0	0	0	0	0	0	0	0	0	0	-	-	151	358	-	-
	部品 家庭用ミシンのもの									0	0	-	-	0	1,875	-	528.2
家庭用ミシン合計	0	0	0	0	0	0	0	0	0	0	-	-	151	2,233	-	629.0	
工業用ミシン	自動式 単針直線(織物用)									0	0	-	-	0	0	-	-
	自動式 単針直線(その他)									0	0	-	-	0	0	-	-
	自動式 オーバーロック									0	0	-	-	0	0	-	-
	自動式 その他							2	3,316	2	3,316	200.0	94.7	7	23,383	700.0	668.1
	計	0	0	0	0	0	0	2	3,316	2	3,316	200.0	94.7	7	23,383	700.0	668.1
	その他 単針直線(織物用)									0	0	-	-	0	0	-	-
	その他 単針直線(その他)									0	0	-	-	1	307	-	-
	その他 オーバーロック									0	0	-	-	2	392	-	-
	その他 その他	5	1,099					6	1,992	32	7,102	19.2	62.2	1,016	104,201	141.3	172.0
	計	5	1,099	0	0	0	0	6	1,992	32	7,102	19.2	62.2	1,019	104,900	141.7	173.1
	小計	5	1,099	0	0	0	0	8	5,308	34	10,418	20.2	69.8	1,026	128,283	142.5	200.2
	部品																
	ボビンケース(個)									0	0	-	-	24,506	6,444	960.3	844.6
	カマ(個)									0	0	0.0	0.0	13,402	30,287	191.8	145.8
	その他		1,315		258		1,077		0	3,363	-	129.1	0	40,412	-	186.0	
小計		1,315		258		1,077		0	3,363	-	70.0	0	77,143	-	178.3		
工業用ミシン合計	5	2,414	0	258	0	1,077	8	5,308	34	13,781	20.2	69.9	1,026	205,426	142.5	191.4	
針(千本)	4	376							59	1,330	-	-	64	1,822	87.7	133.0	
テーブル及びカバー									0	0	-	-	0	0	-	-	
総計(ミシン合計)	5	1,099	0	0	0	0	8	5,308	34	10,418	20.2	69.8	1,177	128,641	163.5	200.7	
総計	5	2,790	0	258	0	1,077	8	5,308	34	15,111	20.2	76.6	1,177	209,481	163.5	192.1	

		モロッコ		チュニジア		エジプト		ナイジェリア		モーリシャス		南アフリカ		アフリカ7月計		対前年同期比		
		数量	金額	数量	金額	数量	金額	数量	金額	数量	金額	数量	金額	数量	金額	数量	金額	
家庭用ミシン	ジグザグ縫(電子速度調整式)							81	359					81	359	-	-	
	ジグザグ縫(その他)													0	0	-	-	
	その他							100	327			27	1,149	127	1,476	-	-	
	小計	0	0	0	0	0	0	181	686	0	0	27	1,149	208	1,835	-	-	
	部品 家庭用ミシンのもの													0	0	-	-	
	家庭用ミシン合計	0	0	0	0	0	0	181	686	0	0	27	1,149	208	1,835	-	-	
工業用ミシン	自動式 単針直線(織物用)													0	0	-	-	
	自動式 単針直線(その他)													0	0	-	-	
	自動式 オーバーロック					59	965							59	965	-	-	
	自動式 その他											1	258	1	258	-	-	
	計	0	0	0	0	59	965	0	0	0	0	1	258	60	1,223	-	-	
	その他 単針直線(織物用)													0	0	-	-	
	その他 単針直線(その他)													0	0	-	-	
	その他 オーバーロック													0	0	0.0	0.0	
	その他 その他					187	3,819							187	3,819	63.4	58.5	
	計	0	0	0	0	187	3,819	0	0	0	0	0	0	187	3,819	48.8	46.5	
	小計	0	0	0	0	246	4,784	0	0	0	0	1	258	247	5,042	64.5	61.4	
	部品	ボビンケース(個)													0	0	-	-
		カマ(個)			496	1,601					232	1,119			728	2,720	171.7	172.0
	その他		1,079		737								976	0	2,792	-	69.6	
	小計		1,079		2,338		0		0	1,119		976	0	5,512	-	98.6		
	工業用ミシン合計	0	1,079	0	2,338	246	4,784	0	0	0	1,119	1	1,234	247	10,554	64.5	76.5	
	針(千本)													0	0	-	-	
	テーブル及びカバー													0	0	-	-	
	総計(ミシン合計)	0	0	0	0	246	4,784	181	686	0	0	28	1,407	455	6,877	118.8	83.7	
	総計	0	1,079	0	2,338	246	4,784	181	686	0	1,119	28	2,383	455	12,389	118.8	89.8	

		アフリカ1~7月計		対前年同期比		オーストラリア		仏領ポリネシア		大洋州7月計		対前年同期比		大洋州1~7月計		対前年同期比		
		数量	金額	数量	金額	数量	金額	数量	金額	数量	金額	数量	金額	数量	金額	数量	金額	
家庭用ミシン	ジグザグ縫(電子速度調整式)	81	359	-	-	25	7,700			25	7,700	-	-	25	7,700	25.0	30.4	
	ジグザグ縫(その他)	375	967	-	-					0	0	-	-	0	0	-	-	
	その他	309	2,941	-	-			20	820	20	820	-	-	465	21,336	90.3	77.1	
	小計	765	4,267	-	-	25	7,700	20	820	45	8,520	-	-	490	29,036	79.7	54.8	
	部品 家庭用ミシンのもの	0	0	-	-					0	0	-	0.0	0	1,063	-	32.3	
	家庭用ミシン合計	765	4,267	-	-	25	7,700	20	820	45	8,520	-	1,372.0	490	30,099	79.7	53.4	
工業用ミシン	自動式 単針直線(織物用)	403	1,096	-	-					0	0	-	-	2	10,696	-	-	
	自動式 単針直線(その他)	0	0	-	-					0	0	-	-	0	0	-	-	
	自動式 オーバーロック	59	965	-	-					0	0	-	-	0	0	-	-	
	自動式 その他	4	5,440	-	-					0	0	-	-	0	0	-	-	
	計	466	7,501	-	-	0	0	0	0	0	0	-	-	2	10,696	-	-	
	その他 単針直線(織物用)	375	4,800	-	-	1	295			1	295	-	-	11	599	-	-	
	その他 単針直線(その他)	1	759	-	-					0	0	-	-	1	340	100.0	96.6	
	その他 オーバーロック	154	5,373	67	57					0	0	-	-	60	7,797	206.9	178.3	
	その他 その他	445	19,797	63	59	12	365			12	365	-	-	15	2,331	30.6	105.3	
	計	975	30,729	64	58	13	660	0	0	13	660	-	-	87	11,067	110.1	159.5	
	小計	1,441	38,230	64	61	13	660	0	0	13	660	-	-	89	21,763	112.7	313.6	
	部品	ボビンケース(個)	2,015	613	-	-					0	0	-	-	0	0	-	-
		カマ(個)	7,069	15,810	172	172					0	0	-	-	186	918	620.0	332.6
	その他	0	28,318	-	70		571			0	571	-	103.8	0	2,481	-	79.8	
	小計	0	44,741	-	99		571		0	0	571	-	103.8	0	3,399	-	100.4	
	工業用ミシン合計	1,441	82,971	64	76	13	1,231	0	0	13	1,231	-	223.8	89	25,162	112.7	243.7	
	針(千本)	328	2,430	-	-	45	1,097			45	1,097	500.0	134.1	50	1,531	178.6	54.1	
	テーブル及びカバー	0	0	-	-					0	0	-	-	0	0	-	-	
	総計(ミシン合計)	2,206	42,497	119	84	38	8,360	20	820	58	9,180	-	-	579	50,799	83.4	84.7	
	総計	2,206	89,668	119	90	38	10,028	20	820	58	10,848	-	545.4	579	56,792	83.4	81.8	

		総計7月計		対前年同期比		総計1~7月計		対前年同期比									
		数量	金額	数量	金額	数量	金額	数量	金額								
家庭用 ミシン	ジグザグ縫(電子速度調整式)	3,965	94,274	125.1	125.7	46,670	313,982	138.2	68.7								
	ジグザグ縫(その他)	6,691	38,564	230.2	210.9	43,570	249,845	93.0	96.7								
	その他	13,142	214,602	194.8	175.0	78,834	1,036,874	105.9	109.6								
	小計	23,798	347,440	185.6	160.9	169,074	1,600,701	109.0	96.3								
部品	家庭用ミシンのもの	0	35,722	-	103.1	0	194,644	-	90.7								
	家庭用ミシン合計	23,798	383,162	185.6	152.9	169,074	1,795,345	109.0	95.7								
工業用 ミシン	自動式 単針直線(織物用)	94	38,664	77.7	148.5	3,994	175,707	433.7	92.9								
	自動式 単針直線(その他)	0	0	-	-	0	0	-	-								
	自動式 オーバーロック	652	19,893	145.9	58.6	3,930	225,617	71.0	56.2								
	自動式 その他	731	692,057	52.6	66.3	8,735	7,195,387	73.4	83.8								
	計	1,477	750,614	75.4	68.0	16,659	7,596,711	90.8	82.8								
	その他 単針直線(織物用)	758	66,579	91.7	78.3	5,630	434,476	67.7	70.3								
	その他 単針直線(その他)	763	140,424	138.5	207.0	5,262	920,027	134.4	164.4								
	その他 オーバーロック	1,633	187,857	157.5	134.6	9,215	1,026,766	123.1	104.9								
	その他 その他	6,932	1,317,489	79.7	85.3	50,142	9,715,920	93.1	94.6								
	計	10,086	1,712,349	90.7	93.2	70,249	12,097,189	95.5	97.3								
小計	11,563	2,462,963	88.4	83.8	86,908	19,693,900	94.5	91.2									
部品	ボビンケース(個)	328,968	67,356	201.9	187.7	1,716,514	364,577	110.7	108.4								
	カマ(個)	278,219	400,886	188.9	148.0	1,805,796	2,480,476	165.4	129.0								
	その他	0	667,855	-	124.8	0	4,361,526	-	104.5								
小計	0	1,136,097	-	134.9	0	7,206,579	-	112.0									
工業用ミシン合計	11,563	3,599,060	88.4	95.2	86,908	26,900,479	94.5	95.9									
針(千本)	44,693	359,386	102.5	116.0	294,882	2,255,877	97.9	101.9									
テーブル及びカバー	0	18,530	-	902.6	0	65,874	-	572.9									
総計(ミシン合計)	35,361	2,810,403	136.5	89.1	255,982	21,294,601	103.6	91.5									
総計	35,361	4,360,138	136.5	100.4	255,982	31,017,575	103.6	96.5									

2017年 7 月 輸 入

(財務省関税局調)

(単位:台、千円、%)

	韓国		中国		台湾		ベトナム		タイ			
	数量	金額	数量	金額	数量	金額	数量	金額	数量	金額		
家庭用 ミシン	完成品(頭部含む)		21,802	199,586	14,388	191,274	9,749	97,481	1,714	12,711		
	部 品			980		73,823		536		2,494		
	家 庭 用 合 計	0	0	21,802	200,566	14,388	265,097	9,749	98,017	1,714	15,205	
工業用 ミシン	自動式:単針直線		80	8,775	224	7,882						
	自動式:オーバーロック		172	10,848								
	自動式:その他		44	16,612	156	25,476	17	5,496				
	自動式計	0	0	296	36,235	380	33,358	17	5,496	0	0	
	その他:単針直線			506	43,193							
	その他:オーバーロック			221	14,260			15	656			
	その他:その他			617	63,955	1	227					
	その他計	0	0	1,344	121,408	1	227	15	656	0	0	
	小 計	0	0	1,640	157,643	381	33,585	32	6,152	0	0	
	部 品				737		343,566		107,312		209,739	203
	工 業 用 合 計	0	737	1,640	501,209	381	140,897	32	215,891	0	203	
	針(千本)					15	255	44,663	150,194			
	テーブル及びカバー				6,310		595					
	総 計(ミシン合計)	0	0	23,442	357,229	14,769	224,859	9,781	103,633	1,714	12,711	
	総 計	0	737	23,442	708,085	14,769	406,844	9,781	464,102	1,714	15,408	

	シンガポール		フィリピン		イギリス		ベルギー		ドイツ			
	数量	金額	数量	金額	数量	金額	数量	金額	数量	金額		
家庭用 ミシン	完成品(頭部含む)											
	部 品											
	家 庭 用 合 計	0	0	0	0	0	0	0	0	0		
工業用 ミシン	自動式:単針直線								1	7,121		
	自動式:オーバーロック								1	3,202		
	自動式:その他							15	17,218	1	815	
	自動式計	0	0	0	0	0	0	15	17,218	3	11,138	
	その他:単針直線											
	その他:オーバーロック									2	212	
	その他:その他									2	2,033	
	その他計	0	0	0	0	0	0	0	0	4	2,245	
	小 計	0	0	0	0	0	0	15	17,218	7	13,383	
	部 品									3,162	1,061	2,274
	工 業 用 合 計	0	3,162	0	1,061	0	0	15	17,218	7	15,657	
	針(千本)	203	3,172									
	テーブル及びカバー						380				618	
	総 計(ミシン合計)	0	0	0	0	0	0	15	17,218	7	13,383	
	総 計	0	6,334	0	1,061	0	380	15	17,218	7	16,275	

		スイス		イタリア		アメリカ合衆国		ポーランド			
		数量	金額	数量	金額	数量	金額	数量	金額		
家庭用	完成品(頭部含む)										
ミシン	部品		277								
家庭用合計		0	277	0	0	0	0	0	0		
工業用	自動式:単針直線			1	739						
	自動式:オーバーロック										
	自動式:その他			5	6,269						
	自動式計	0	0	6	7,008	0	0	0	0		
	その他:単針直線										
	その他:オーバーロック										
	その他:その他					3	2,308				
	その他計	0	0	0	0	3	2,308	0	0		
	小計	0	0	6	7,008	3	2,308	0	0		
工業用合計		0	0	6	7,008	3	3,155	0	224		
針(千本)											
テーブル及びカバー							707				
総計(ミシン合計)		0	0	6	7,008	3	2,308	0	0		
総計		0	277	6	7,008	3	3,862	0	224		

		総計7月計		対前年同期比		累計1~7月計		対前年同期比			
		数量	金額	数量	金額	数量	金額	数量	金額		
家庭用	完成品(頭部含む)	47,653	501,052	70.9	86.2	480,975	5,005,729	96.2	94.1		
ミシン	部品	0	78,110	-	95.5	0	435,911	-	79.3		
家庭用合計		47,653	579,162	70.9	87.4	480,975	5,441,640	96.2	92.7		
工業用	自動式:単針直線	306	24,517	49.3	48.3	2,873	198,942	91.8	90.0		
	自動式:オーバーロック	173	14,050	130.1	201.5	780	101,842	545.5	152.4		
	自動式:その他	238	71,886	75.6	95.0	3,533	505,855	121.8	113.5		
	自動式計	717	110,453	67.1	82.7	7,186	806,639	116.4	110.0		
	その他:単針直線	506	43,193	270.6	269.5	2,725	214,995	87.5	89.1		
	その他:オーバーロック	238	15,128	58.2	78.4	2,230	125,849	63.0	58.3		
	その他:その他	623	68,523	48.0	55.8	4,617	507,845	48.8	52.0		
	その他計	1,367	126,844	72.1	80.2	9,572	848,689	59.4	59.2		
	小計	2,084	237,297	70.3	81.4	16,758	1,655,328	75.2	76.4		
工業用合計		2,084	906,422	70.3	100.4	16,758	5,865,425	75.2	88.8		
針(千本)		44,881	153,621	9.9	100.3	371,673	1,325,991	106.3	105.5		
テーブル及びカバー		0	8,610	-	135.5	0	65,298	0.0	87.0		
総計(ミシン合計)		49,737	738,349	70.9	84.6	497,733	6,661,057	95.3	89.0		
総計		49,737	1,647,815	70.9	95.5	497,733	12,698,354	95.3	92.0		