

2017 — 6

No. 768

# **JASMA**

(生産・輸出・輸入統計)

一般社団法人日本縫製機械工業会

JAPAN SEWING MACHINERY MANUFACTURERS ASSOCIATION

105-0004 東京都港区新橋5-25-3

電話 03-6435-8190

FAX 03-6435-8192

URL <http://www.jasma.or.jp/>

# JASMA

(生産・輸出・輸入統計)

## 2017年6月分 目次

I	6月の概況	1
II	月次推移グラフ(2016年1月～12月 2017年1月～)	
	1 家庭用ミシンの生産、販売、在庫台数	5
	2 家庭用ミシンの生産、販売金額	6
	3 家庭用ミシンの輸出台数、金額	7
	4 家庭用ミシンの輸出台数、金額	8
	5 工業用ミシンの生産、販売、在庫台数	9
	6 工業用ミシンの生産、販売金額	10
	7 工業用ミシンの輸出台数、金額	11
	8 工業用ミシンの輸出台数、金額	12
III	生産、販売、在庫データ	13
IV	国別、地域別輸出データ	
	(6月分)	14
	(1～6月分)	21
V	国別、地域別輸入データ	
	(6月分)	28
	(1～6月分)	30

## 6月の概況

### I. ミシン

#### 「生産」

(1)6月実績					(2)1～6月実績				
(単位:台、百万円、%)					(単位:台、百万円、%)				
	数 量	前年同期比	金 額	前年同期比		数 量	前年同期比	金 額	前年同期比
ミシン合計	13,301	90.7	2,759	97.7	ミシン合計	73,343	89.3	15,431	88.8
家庭用ミシン計	5,661	109.8	301	108.3	家庭用ミシン計	26,620	87.7	1,183	73.2
工業用ミシン計	7,640	80.4	2,458	96.5	工業用ミシン計	46,723	90.2	14,248	90.4

- ① 6月のミシン生産は、「家庭用」は5,661台、301百万円で、前年同期比109.8%(台数)、108.3%(金額)、「工業用」は7,640台、2,458百万円で、前年同期比80.4%(台数)、96.5%(金額)である。機種別内訳をみると、「工業用」は、「一本針直線本縫」が前年同期比80.1%(台数)、98.5%(金額)、「ヘリ縫」が98.0%(台数)、112.1%(金額)、「その他」は78.6%(台数)、95.5%(金額)である。

- ② 前月比では、「家庭用」は台数で171.9%、金額で199.3%、「工業用」は台数で116.0%、金額で112.8%である。

#### 「販売」

(1)6月実績					(2)1～6月実績				
(単位:台、百万円、%)					(単位:台、百万円、%)				
	数 量	前年同期比	金 額	前年同期比		数 量	前年同期比	金 額	前年同期比
ミシン合計	16,893	81.8	3,192	92.0	ミシン合計	95,345	83.2	17,859	86.8
家庭用ミシン計	5,608	117.3	291	120.2	家庭用ミシン計	27,169	91.9	1,233	77.4
工業用ミシン計	11,285	71.0	2,901	89.9	工業用ミシン計	68,176	80.2	16,626	87.6

- ① 6月のミシン販売は、「家庭用」は5,608台、291百万円で、前年同期比117.3%(台数)、120.2%(金額)、「工業用」は11,285台、2,901百万円で、前年同期比71.0%(台数)、89.9%(金額)である。機種別内訳をみると、「工業用」は、「一本針直線本縫」が前年同期比67.3%(台数)、72.9%(金額)、「ヘリ縫」が74.2%(台数)、79.2%(金額)、「その他」は70.1%(台数)、91.8%(金額)である。

- ② 前月比では、「家庭用」は台数で167.3%、金額で176.4%、「工業用」は台数で90.8%、金額で101.0%である。

### 「輸出」

#### 地域別輸出実績(6月)

(単位:台、千円、%、部品含まず)

	家庭用ミシン		前年同期比		工業用ミシン		前年同期比		合 計		前年同期比	
	数量	金額	数量	金額	数量	金額	数量	金額	数量	金額	数量	金額
東アジア	4	258	-	-	4,651	1,046,470	115.1	129.5	4,655	1,046,728	115.2	129.5
東南アジア	8,730	29,817	77.6	65.1	4,942	1,059,390	66.9	61.6	13,672	1,089,207	73.4	61.7
中近東	21,005	98,101	157.3	140.6	817	24,203	189.1	127.6	21,822	122,304	158.3	137.8
ヨーロッパ	1,425	62,250	217.6	122.0	1,329	304,088	84.2	82.2	2,754	366,338	123.3	87.0
北 米	1,450	152,945	142.9	243.6	1,224	395,189	86.5	105.2	2,674	548,134	110.0	125.0
中 米	0	0	-	-	139	14,597	100.7	32.9	139	14,597	100.7	32.9
南 米	0	0	-	-	309	48,612	170.7	375.9	309	48,612	170.7	375.9
アフリカ	119	388	111.2	76.8	248	8,297	1,033.3	157.6	367	8,685	280.2	150.5
大洋州	100	4,660	-	-	23	3,793	59.0	81.3	123	8,453	315.4	181.1
合 計	32,833	348,419	124.5	151.6	13,682	2,904,639	89.8	86.5	46,515	3,253,058	111.8	90.6
前月比	142.6	259.2	-	-	147.5	124.2	-	-	144.0	131.5	-	-

#### 国別輸出実績(6月)

(単位:台、千円、%、部品含まず)

	家庭用ミシン		前年同期比		工業用ミシン		前年同期比		合 計		前年同期比	
	数量	金額	数量	金額	数量	金額	数量	金額	数量	金額	数量	金額
1. シンガポール	12	599	60.0	20.8	2,470	721,811	59.8	64.8	2,482	722,410	59.9	64.7
2. アメリカ合衆国	1,450	152,945	144.3	254.2	909	380,415	66.7	103.2	2,359	533,360	99.7	124.4
3. 香 港	0	0	-	-	1,368	456,568	93.1	131.7	1,368	456,568	93.1	131.7
4. 中 国	0	0	-	-	2,803	465,838	135.4	114.0	2,803	465,838	135.4	114.0
5. ベトナム	2,041	2,588	-	-	643	110,686	209.4	115.0	2,684	113,274	874.3	117.7
6. ポーランド	0	0	-	-	262	94,034	19.7	59.6	262	94,034	4.5	55.5
7. ドイツ	970	43,864	210.9	208.9	396	64,728	62.5	89.5	1,366	108,592	124.9	116.3
8. アラブ首長国連邦	14,538	75,184	238.5	207.2	464	21,752	291.8	125.8	15,002	96,936	239.9	181.0
9. インド	0	0	-	-	1,245	64,169	222.3	87.6	1,245	64,169	222.3	87.6
10. 韓 国	0	0	-	-	382	95,162	-	-	382	95,162	-	-
合計(その他含)	32,833	348,419	124.5	151.6	13,682	2,904,639	89.8	86.5	46,515	3,253,058	111.8	90.6
累 計	145,276	1,253,261	102.1	86.7	75,345	17,230,937	95.5	92.3	220,621	18,484,198	99.8	91.9

※順位は前年の「合計金額」上位10カ国

- ① 6月の輸出は、「家庭用」は32,833台、348,419千円で、前年同期比124.5%(台数)151.6%(金額)、「工業用」は13,682台、2,904,639千円で、前年同期比89.8%(台数)、86.5%(金額)である。
- ② 前月比では、「家庭用」は台数で142.6%、金額で259.2%、「工業用」は台数で147.5%、金額で124.2%である。
- ③ 国別の輸出では、「家庭用」は主要国の「アメリカ」が前年同期比144.3%(台数)、254.2%(金額)である。「工業用」は主要国の「シンガポール」が前年同期比59.8%(台数)、64.8%(金額)、「中国」が前年同期比135.4%(台数)、114.0%(金額)、「アメリカ」が前年同期比66.7%(台数)、103.2%(金額)、「香港」が前年同期比93.1%(台数)、131.7%(金額)である。

	家庭用シン		前年同期比		工業用シン		前年同期比		合計		前年同期比	
	数量	金額	数量	金額	数量	金額	数量	金額	数量	金額	数量	金額
1. 中国	12,328	206,614	55.0	81.0	1,797	162,880	64.6	65.4	14,125	369,494	56.0	73.3
2. 台湾	14,909	220,562	88.6	97.7	515	41,796	143.1	141.2	15,424	262,358	89.7	102.7
3. ベトナム	11,207	123,802	77.1	90.3	47	14,802	19.4	49.3	11,254	138,604	76.2	82.9
4. タイ	5,204	24,123	107.5	97.2	0	0	0.0	0.0	5,204	24,123	107.5	95.0
5. ドイツ	0	0	-	-	3	1,618	30.0	20.7	3	1,618	30.0	20.7
6. チェコ	0	0	-	-	1	2,985	25.0	38.5	1	2,985	25.0	38.5
7. イタリア	0	0	-	-	4	10,721	200.0	489.8	4	10,721	200.0	489.8
8. フィリピン	0	0	-	-	550	8,147	93.2	114.0	550	8,147	93.2	114.0
9. アメリカ合衆国	0	0	-	-	2	6,153	50.0	204.7	2	6,153	50.0	204.7
10. ベルギー	0	0	-	-	0	0	-	-	0	0	-	-
合計(その他含)	43,648	575,101	74.5	89.5	2,921	250,334	73.1	73.6	46,569	825,435	74.4	84.0
前月比	101.9	103.8	-	-	127.3	99.2	-	-	103.1	102.4	-	-
累計	433,322	4,504,677	100.1	95.1	14,674	1,418,031	76.0	75.6	447,996	5,922,708	99.1	89.6

※順位は前年の「合計金額」上位10カ国

- ① 6月の輸入は「家庭用」は43,648台、575,101千円で、前年同期比74.5%(台数)、89.5%(金額)である。  
「工業用」は2,921台、250,334千円で、前年同期比73.1%(台数)、73.6%(金額)である。  
国別の占有率をみると、「家庭用」は「中国」が台数で28.2%、金額で35.9%、「台湾」が台数で34.2%、金額で38.4%である。  
「工業用」は「中国」が台数で61.5%、金額で65.1%、「台湾」が台数で17.6%、金額で16.7%である。

- ② 前月比では、「家庭用」は台数で101.9%、金額で103.8%、「工業用」は台数で127.3%、金額で99.2%である。

## II. 部品

	家庭用シン部品 家庭シンのもの	前年 同期比	工業用シン部品				合計	前年 同期比	針	前年 同期比	テーブル、カバー	前年 同期比
			ホビークース	カマ	その他	合計						
東アジア	15,331	71.4	28,372	280,458	320,996	629,826	128.2	146,352	125.9	280	83.1	
東南アジア	6,208	257.7	7,589	87,732	231,021	326,342	144.0	171,433	101.0	9,150	844.1	
中近東	489	-	0	218	5,051	5,269	84.8	10,718	97.6	0	-	
ヨーロッパ	0	-	13,166	20,884	79,875	113,925	106.5	10,203	61.3	213	-	
北米	15,947	147.5	5,212	19,788	108,185	133,185	100.8	5,420	75.0	317	77.1	
中米	482	-	1,816	3,178	35,075	40,069	119.3	0	-	0	-	
南米	0	-	3,381	8,360	4,625	16,366	224.8	0	-	0	-	
アフリカ	0	-	0	0	4,765	4,765	92.3	1,830	-	0	-	
大洋州	460	85.0	0	0	0	0	-	0	-	0	-	
合計	38,917	96.8	59,536	420,618	789,593	1,269,747	125.7	345,956	107.8	9,960	543.7	
前年同期比	96.8	-	101.4	144.5	119.6	125.7	-	107.8	-	543.7	-	
前月比	192.6	-	118.8	125.7	151.0	139.9	-	133.6	-	336.6	-	
累計	158,922	88.3	297,221	2,079,590	3,693,671	6,070,482	108.5	1,896,491	99.6	47,344	501.3	
前年同期比	88.3	-	98.9	125.9	101.5	108.5	-	99.6	-	501.3	-	

注:平成24年1月から、「テーブル及びカバー」については、家庭用部品から分かれ単独の品目になった。

- ① 6月の部品輸出は「家庭用シン部品」が38,917千円、「工業用シン部品」が1,269,747千円、「針」が345,956千円、  
前年同期比では「家庭用」が96.8%、「工業用」が125.7%、「針」が107.8%である。

- ② 前月比では、「家庭用」が192.6%、「工業用」が139.9%、「針」が133.6%である。

	家庭用部品	工業用部品	針	テーブル、カバー	小計
韓国	0	325	0	3,257	3,582
中国	1,788	277,676	1,835	4,506	285,805
台湾	55,749	78,464	0	367	134,580
香港	0	0	0	0	0
ベトナム	252	195,236	182,993	0	378,481
タイ	1,433	604	0	0	2,037
シンガポール	0	352	3,256	0	3,608
インド	0	0	453	0	453
イギリス	0	0	0	0	0
ドイツ	0	606	0	878	1,484
スイス	0	0	0	0	0
ポルトガル	0	0	0	0	0
イタリア	0	0	0	0	0
アメリカ合衆国	0	2,465	0	0	2,465
合計(その他含)	59,222	558,900	188,537	9,383	197,920
前年同期比	94.5	85.5	98.1	112.5	98.7
前月比	80.9	90.6	93.8	74.2	92.6
累計	357,801	3,540,972	1,172,370	56,688	1,229,058
前年同期比	76.5	92.6	106.3	82.5	104.9

- ① 6月の部品輸入は「家庭用シン部品」が59,222千円、「工業用シン部品」が558,900千円、  
「針」が188,537千円、「テーブル及びカバー」が9,383千円、  
前年同期比では「家庭用」が94.5%、「工業用」が85.5%、「針」が98.1%、  
「テーブル及びカバー」が112.5%である。

- ② 前月比では、「家庭用」が80.9%、「工業用」が90.6%、「針」が93.8%、  
「テーブル及びカバー」が74.2%である。

Ⅲ. 1月～6月累計

「ミシン輸出」 ミシン地域別輸出実績(1月～6月) (単位:台、千円、%、部品含まず)

	家庭用ミシン		前年同期比		工業用ミシン		前年同期比		合 計		前年同期比	
	数量	金額	数量	金額	数量	金額	数量	金額	数量	金額	数量	金額
東アジア	25	2,593	6.3	39.1	18,743	5,404,974	94.1	97.3	18,768	5,407,567	92.4	97.2
東南アジア	40,549	130,675	73.6	55.5	32,391	6,935,201	86.2	80.1	72,940	7,065,876	78.8	79.5
中近東	92,220	441,833	122.8	110.6	6,490	169,424	405.4	385.5	98,710	611,257	128.7	137.8
ヨーロッパ	6,677	316,821	182.6	147.4	8,663	2,164,841	95.6	106.9	15,340	2,481,662	120.6	110.7
北 米	4,652	338,033	78.8	63.9	6,281	2,289,207	77.6	113.2	10,933	2,627,240	78.1	103.0
中 米	0	0	-	-	515	95,134	75.3	37.1	515	95,134	75.3	37.1
南 米	151	358	-	-	992	117,865	179.7	239.7	1,143	118,223	207.1	240.4
アフリカ	557	2,432	36.4	34.1	1,194	33,188	90.6	63.1	1,751	35,620	61.5	59.7
大洋州	445	20,516	72.4	38.7	76	21,103	96.2	304.1	521	41,619	75.1	69.4
合 計	145,276	1,253,261	102.1	86.7	75,345	17,230,937	95.5	92.3	220,621	18,484,198	99.8	91.9

ミシン国別輸出実績(1月～6月) (単位:台、千円、%、部品含まず)

	家庭用ミシン		前年同期比		工業用ミシン		前年同期比		合 計		前年同期比	
	数量	金額	数量	金額	数量	金額	数量	金額	数量	金額	数量	金額
1. シンガポール	13	926	22.8	9.4	16,080	4,411,043	80.6	77.6	16,093	4,411,969	80.5	77.5
2. アメリカ合衆国	4,652	338,033	79.7	66.2	5,440	2,248,145	75.0	113.6	10,092	2,586,178	77.1	103.9
3. 香 港	0	0	-	-	6,468	2,332,493	76.7	82.9	6,468	2,332,493	74.3	82.9
4. 中 国	0	0	-	-	9,789	2,564,988	106.4	105.8	9,789	2,564,988	105.1	105.6
5. ベトナム	11,155	19,418	50.9	37.6	4,195	597,555	53.9	71.8	15,350	616,973	51.7	69.8
6. ポーランド	0	0	-	-	2,555	948,776	106.5	120.0	2,555	948,776	106.1	119.7
7. ドイツ	4,715	217,575	172.7	173.3	2,146	404,947	64.7	98.9	6,861	622,522	113.5	116.4
8. アラブ首長国連邦	61,376	333,803	130.9	123.8	5,241	144,894	608.0	413.3	66,617	478,697	139.6	157.1
9. インド	0	0	-	-	4,231	265,772	111.7	54.3	4,231	265,772	110.2	52.4
10. 韓 国	15	1,236	-	-	1,855	367,561	-	-	1,870	368,797	-	-
合計(その他含)	145,276	1,253,261	102.1	86.7	75,345	17,230,937	95.5	92.3	220,621	18,484,198	99.8	91.9

※順位は前年の「合計金額」上位10カ国

- ① 1～6月の輸出は、「家庭用」は145,276台、1,253,261千円で、前年同期比102.1%(台数)、86.7%(金額)、「工業用」は75,345台、17,230,937千円で、前年同期比95.5%(台数)、92.3%(金額)である。
- ② 国別の輸出では、「家庭用」は主要国の「アメリカ」が前年同期比79.7%(台数)、66.2%(金額)である。「工業用」は主要国の「シンガポール」が前年同期比80.6%(台数)、77.6%(金額)、「中国」が前年同期比106.4%(台数)、105.8%(金額)、「アメリカ」が前年同期比75.0%(台数)、113.6%(金額)、「香港」が前年同期比76.7%(台数)、82.9%(金額)である。

	家庭用ミシン		前年同期比		工業用ミシン		前年同期比		合計		前年同期比	
	数量	金額	数量	金額	数量	金額	数量	金額	数量	金額	数量	金額
1. 中国	181,995	1,743,294	104.4	94.9	9,846	914,265	73.8	72.4	191,841	2,657,559	102.3	85.7
2. 台湾	95,614	1,379,225	93.1	95.1	2,935	237,367	79.6	96.1	98,549	1,616,592	92.6	95.2
3. ベトナム	112,333	1,128,451	95.0	93.0	216	53,019	20.9	41.4	112,549	1,181,470	94.4	88.1
4. タイ	43,182	251,873	115.1	109.5	2	3,864	200.0	665.1	43,184	255,737	115.1	110.9
5. ドイツ	0	0	-	-	41	45,937	74.5	35.6	41	45,937	74.5	35.6
6. チェコ	0	0	-	-	5	12,312	25.0	32.9	5	12,312	25.0	32.9
7. イタリア	0	0	-	-	43	81,838	172.0	317.6	43	81,838	159.3	310.5
8. フィリピン	0	0	-	-	1,550	22,729	142.2	164.7	1,550	22,729	142.2	164.7
9. アメリカ合衆国	10	562	71.4	14.0	22	20,312	91.7	215.7	32	20,874	84.2	155.5
10. ベルギー	0	0	-	-	2	1,051	-	-	2	1,051	-	-
合計(その他含)	433,322	4,504,677	100.1	95.1	14,674	1,418,031	76.0	75.6	447,996	5,922,708	99.1	89.6

※順位は前年の「合計金額」上位10カ国

- ① 1～6月の輸入は「家庭用」433,322台、4,504,677千円であり、前年同期比100.1%(台数)、95.1%(金額)である。  
「工業用」は14,674台、1,418,031千円で、前年同期比76.0%(台数)、75.6%(金額)である。  
国別の占有率をみると、「家庭用」は「中国」が台数で42.0%、金額で38.7%、「台湾」が台数で22.1%、金額で30.6%である。  
「工業用」は「中国」が台数で67.1%、金額で64.5%、「台湾」が台数で20.0%、金額で16.7%である。

## II. 部品

	家庭用ミシン部品		工業用ミシン部品				前年 同期比	針	前年 同期比	テーブル、カバー	前年 同期比
	家庭用ミシンのもの	前年 同期比	ホビークース	カメラ	その他	合計					
東アジア	84,703	70.9	129,938	1,349,382	1,410,796	2,890,116	101.8	638,788	106.1	1,075	41.3
東南アジア	23,151	166.6	46,181	385,263	1,078,379	1,509,823	123.4	1,096,331	96.2	36,459	1,646.7
中近東	17,583	1,198.6	4,408	6,157	23,389	33,954	74.3	57,586	95.2	1,850	-
ヨーロッパ	4,838	31.2	53,695	110,633	338,536	502,864	101.0	71,772	109.4	213	-
北米	25,227	97.0	48,701	166,804	635,438	850,943	111.8	28,658	95.7	7,747	167.4
中米	482	153.5	7,241	17,056	142,648	166,945	108.0	0	-	0	-
南米	1,875	528.2	6,444	30,287	37,049	73,780	191.9	492	35.9	0	-
アフリカ	0	-	613	13,090	25,526	39,229	133.0	2,430	252.3	0	-
大洋州	1,063	39.8	0	918	1,910	2,828	99.8	434	21.6	0	-
合計	158,922	88.3	297,221	2,079,590	3,693,671	6,070,482	108.5	1,896,491	99.6	47,344	501.3
前年同期比	88.3	-	98.9	125.9	101.5	108.5	-	99.6	-	501.3	-

注:平成24年1月から、「テーブル及びカバー」については、家庭用部品から分かれ単独の品目になった。

- ① 1～6月の部品輸出は「家庭用ミシン部品計」が158,922千円、「工業用ミシン部品計」が6,070,482千円、「針」が1,896,491千円で、前年同期比では「家庭用」が88.3%、「工業用」が108.5%、「針」が99.6%である。
- ② 地域別にみると、「家庭用」は、「東南アジア」、「中近東」、「中米」、「南米」が前年比プラスである。  
「工業用」は主要地域の「東アジア」、「東南アジア」、「ヨーロッパ」、「北米」、「中米」、「南米」、「アフリカ」が前年比プラスである。

## 「輸入」

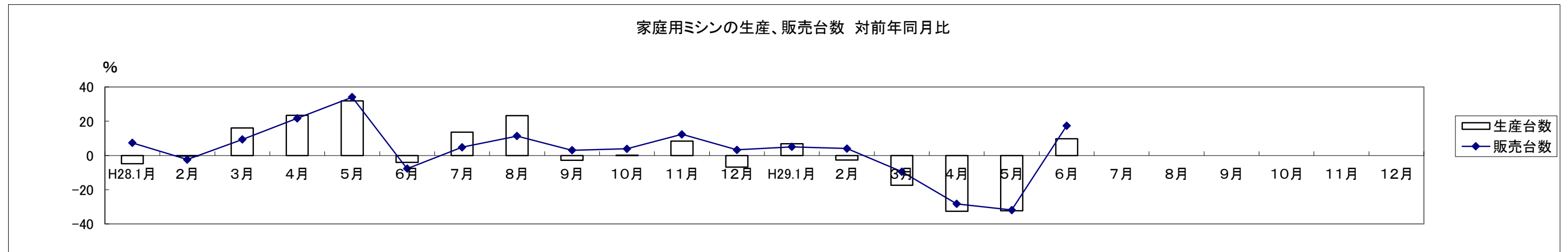
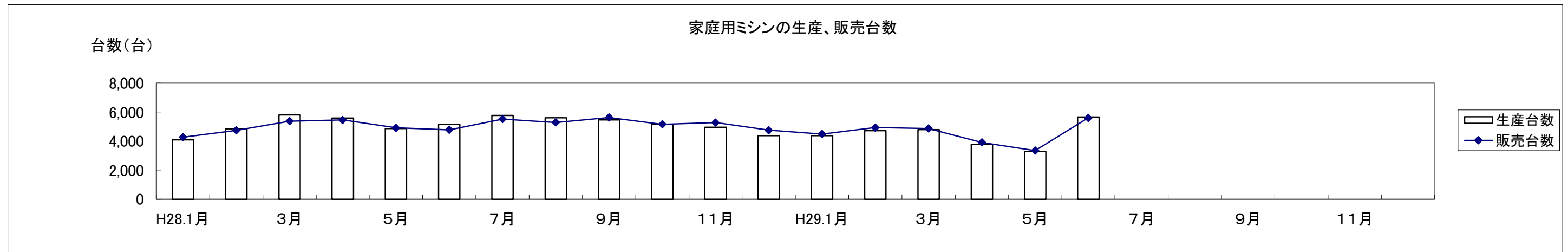
	家庭用部品	工業用部品	針	テーブル、カバー	小計
韓国	0	6,550	543	15,248	15,791
中国	2,144	1,198,167	8,555	28,134	36,689
台湾	321,400	450,326	804	4,364	5,168
香港	0	1,713	0	0	0
ベトナム	1,151	1,040,093	1,141,587	0	1,141,587
タイ	13,262	2,632	0	0	0
シンガポール	439	5,710	19,964	0	19,964
インド	0	779	696	0	696
イギリス	0	1,199	0	0	0
ドイツ	0	45,937	0	3,202	3,202
スイス	405	0	0	0	0
ポルトガル	0	0	0	0	0
イタリア	0	271	0	0	0
アメリカ合衆国	0	12,294	0	3,509	3,509
合計(その他含)	357,801	3,540,972	1,172,370	56,688	1,229,058
前年同期比	76.5	92.6	106.3	82.5	104.9

- ① 1～6月の部品輸入は「家庭用ミシン部品」が357,801千円、「工業用ミシン部品」が3,540,972千円、前年同期比では「家庭用」が76.5%、「工業用」が92.6%である。
- ② 地域別にみると、「家庭用」は台湾が89.8%を占め、続いてタイが3.7%となっている。  
「工業用」は中国が33.8%を占め、続いてベトナムが29.4%、台湾が12.7%となっている。

家庭用ミシンの生産、販売、在庫台数(月次) (16/1~12,17/1~)

単位:台、%


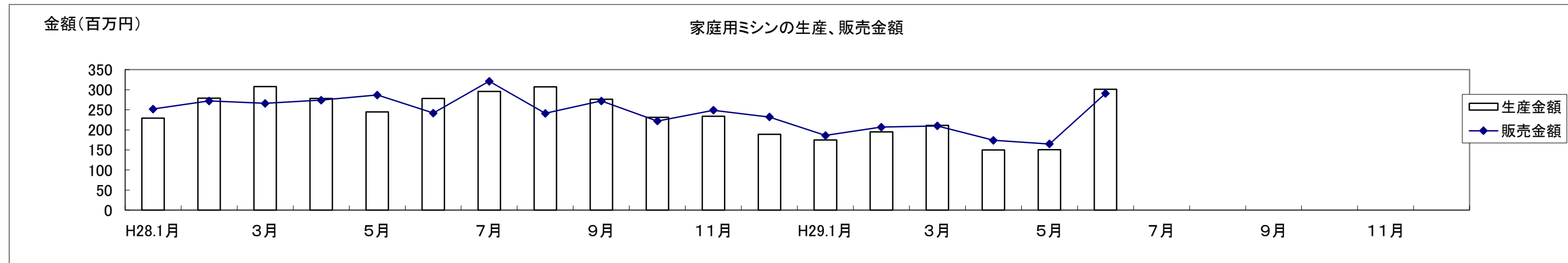
西 暦	16.1	16.2	16.3	16.4	16.5	16.6	16.7	16.8	16.9	16.10	16.11	16.12	17.1	17.2	17.3	17.4	17.5	17.6	17.7	17.8	17.9	17.10	17.11	17.12
和 暦	H28.1月	2月	3月	4月	5月	6月	7月	8月	9月	10月	11月	12月	H29.1月	2月	3月	4月	5月	6月	7月	8月	9月	10月	11月	12月
生産台数	4,096	4,845	5,803	5,594	4,859	5,157	5,773	5,611	5,460	5,153	4,949	4,380	4,379	4,714	4,798	3,775	3,293	5,661						
対前年比	-4.9	-0.3	16.0	23.4	31.9	-4.0	13.6	23.3	-2.8	0.1	8.4	-6.8	6.9	-2.7	-17.3	-32.5	-32.2	9.8						
販売台数	4,272	4,744	5,381	5,455	4,918	4,780	5,527	5,287	5,634	5,159	5,274	4,753	4,487	4,937	4,872	3,913	3,352	5,608						
対前年比	7.4	-2.4	9.3	21.7	34.1	-7.7	4.8	11.3	3.0	3.9	12.4	3.3	5.0	4.1	-9.5	-28.3	-31.8	17.3						
在庫台数	495	596	1,018	1,157	1,098	1,475	1,721	2,045	1,871	1,865	1,540	1,167	1,059	836	762	624	569	624						
対前年比	18.7	42.6	104.8	111.5	95.0	94.6	203.5	452.7	261.9	166.4	168.3	73.9	113.9	40.3	-25.1	-46.1	-48.2	-57.7						



家庭用ミシンの生産、販売金額(月次) (16/1~12,17/1~)

単位:百万円、%

西暦	16.1	16.2	16.3	16.4	16.5	16.6	16.7	16.8	16.9	16.10	16.11	16.12	17.1	17.2	17.3	17.4	17.5	17.6	17.7	17.8	17.9	17.10	17.11	17.12
和暦	H28.1月	2月	3月	4月	5月	6月	7月	8月	9月	10月	11月	12月	H29.1月	2月	3月	4月	5月	6月	7月	8月	9月	10月	11月	12月
生産金額	229	279	308	278	245	278	296	307	276	231	234	189	175	195	211	150	151	301						
対前年比	-11.9	21.8	3.4	24.1	39.2	-11.7	-2.0	11.6	-25.4	-15.7	-5.3	-34.6	-23.6	-30.1	-31.5	-46.0	-38.4	8.3						
販売金額	252	272	266	274	287	242	321	241	272	222	249	232	186	207	210	174	165	291						
対前年比	12.5	24.8	-4.3	25.7	66.9	-15.4	-3.6	-21.5	-22.3	-9.4	-6.7	-15.0	-26.2	-23.9	-21.1	-36.5	-42.5	20.2						

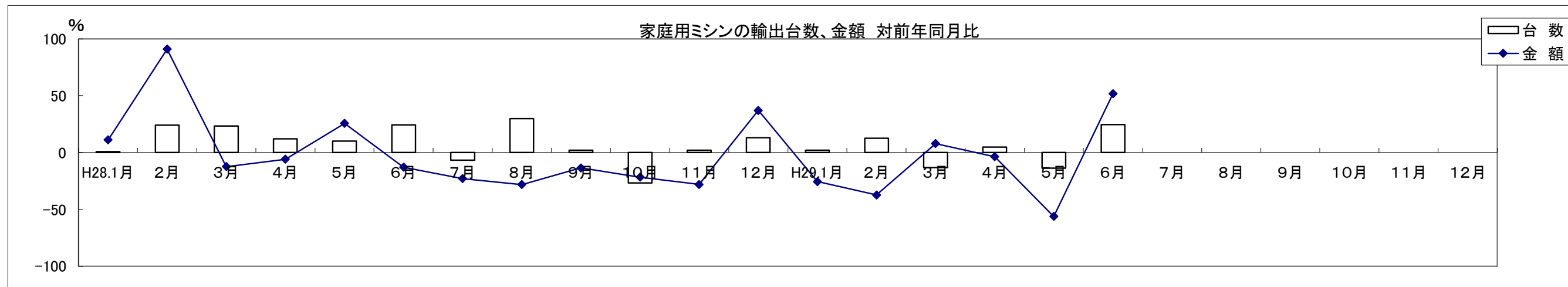
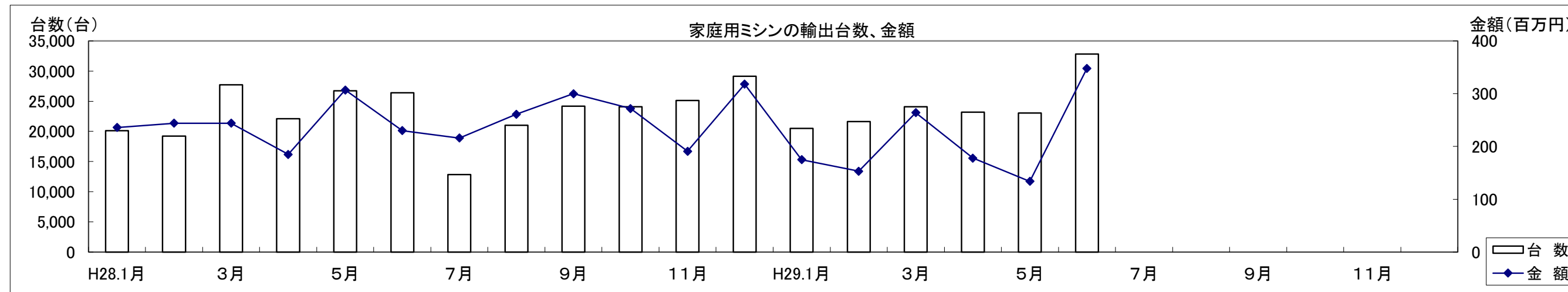




家庭用ミシンの輸出台数、金額(月次) (16/1~12/17/1~)

単位:台、百万円、%

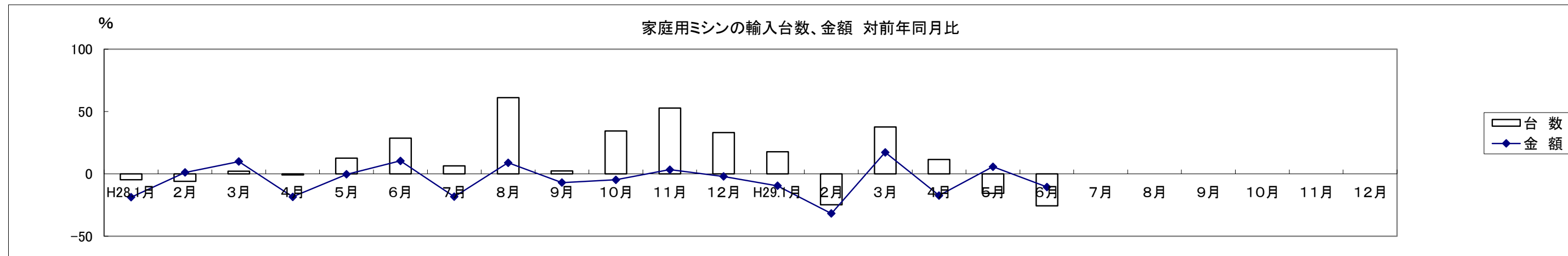
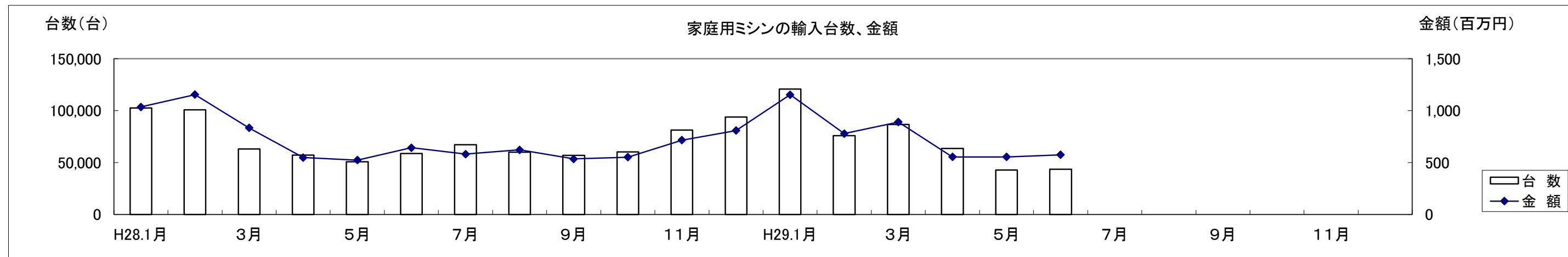
西暦	16.1	16.2	16.3	16.4	16.5	16.6	16.7	16.8	16.9	16.10	16.11	16.12	17.1	17.2	17.3	17.4	17.5	17.6	17.7	17.8	17.9	17.10	17.11	17.12
和暦	H28.1月	2月	3月	4月	5月	6月	7月	8月	9月	10月	11月	12月	H29.1月	2月	3月	4月	5月	6月	7月	8月	9月	10月	11月	12月
台数	20,105	19,207	27,745	22,102	26,707	26,377	12,825	21,015	24,157	24,099	25,136	29,151	20,501	21,641	24,105	23,170	23,026	32,833						
対前年比	0.8	23.9	23.3	12.1	10.1	24.3	-6.8	29.8	2.0	-26.7	2.0	12.9	2.0	12.7	-13.1	4.8	-13.8	24.5						
金額	236	244	244	185	307	230	216	261	300	272	191	318	175	153	264	178	134	348						
対前年比	11.1	90.9	-12.5	-6.0	25.7	-12.9	-22.9	-28.2	-13.5	-21.6	-28.0	37.1	-25.6	-37.3	7.8	-3.7	-56.2	51.6						



家庭用ミシンの輸入台数、金額(月次) (16/1~12,17/1~)

単位:台、百万円、%

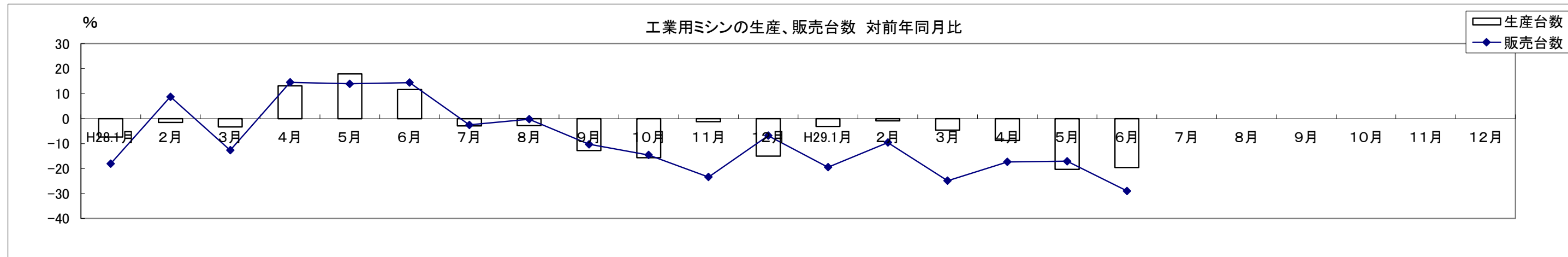
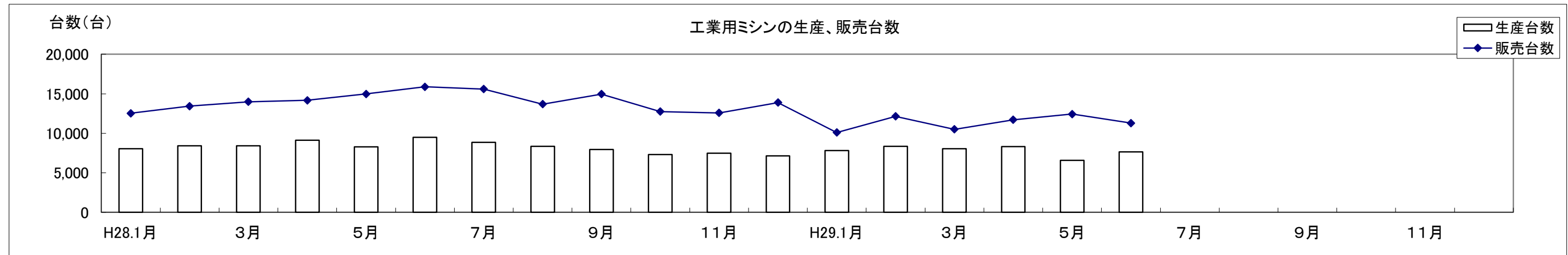
西暦	16.1	16.2	16.3	16.4	16.5	16.6	16.7	16.8	16.9	16.10	16.11	16.12	17.1	17.2	17.3	17.4	17.5	17.6	17.7	17.8	17.9	17.10	17.11	17.12
和暦	H28.1月	2月	3月	4月	5月	6月	7月	8月	9月	10月	11月	12月	H29.1月	2月	3月	4月	5月	6月	7月	8月	9月	10月	11月	12月
台数	102,516	100,712	63,043	57,039	50,795	58,627	67,224	60,044	56,938	60,179	81,308	93,909	120,730	75,741	86,730	63,620	42,853	43,648						
対前年比	-4.7	-5.9	2.3	-0.9	12.6	28.6	6.4	61.1	2.4	34.4	52.8	33.2	17.8	-24.8	37.6	11.5	-15.6	-25.5						
金額	1,035	1,154	834	548	524	643	581	622	535	552	716	808	1,152	779	890	554	554	575						
対前年比	-18.7	1.2	9.9	-18.4	-0.3	10.4	-18.3	8.9	-6.9	-4.7	3.4	-2.1	-9.5	-31.7	17.3	-17.4	5.8	-10.5						



工業用ミシンの生産、販売、在庫台数(月次) (16/1~12,17/1~)

単位:台、%

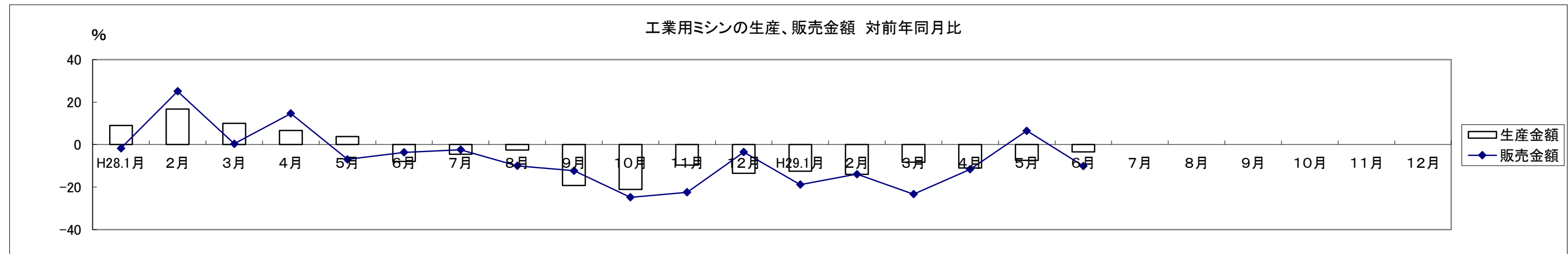
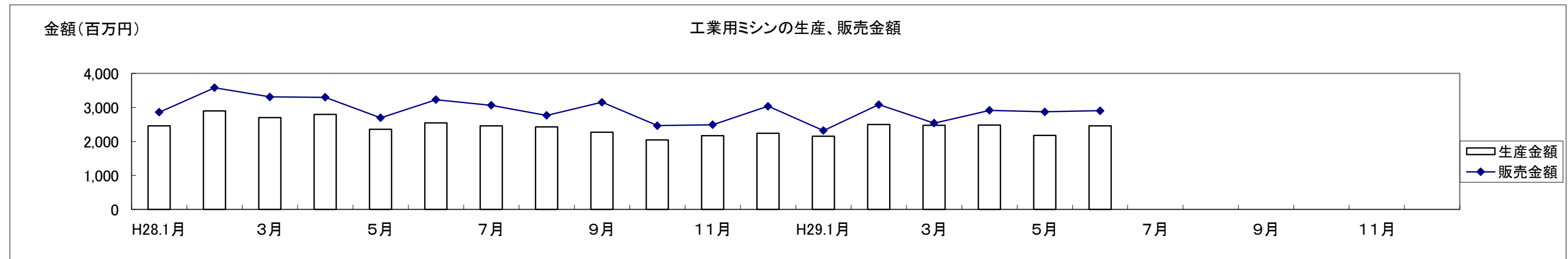
西暦	16.1	16.2	16.3	16.4	16.5	16.6	16.7	16.8	16.9	16.10	16.11	16.12	17.1	17.2	17.3	17.4	17.5	17.6	17.7	17.8	17.9	17.10	17.11	17.12
和暦	H28.1月	2月	3月	4月	5月	6月	7月	8月	9月	10月	11月	12月	H29.1月	2月	3月	4月	5月	6月	7月	8月	9月	10月	11月	12月
生産台数	8,058	8,412	8,424	9,116	8,274	9,506	8,861	8,367	7,959	7,313	7,498	7,151	7,803	8,336	8,037	8,320	6,587	7,640						
対前年比	-7.4	-1.5	-3.4	13.2	17.9	11.6	-2.9	-2.8	-12.8	-15.7	-1.3	-15.1	-3.2	-0.9	-4.6	-8.7	-20.4	-19.6						
販売台数	12,538	13,431	13,993	14,180	14,983	15,884	15,604	13,682	14,963	12,743	12,581	13,891	10,100	12,140	10,507	11,717	12,427	11,285						
対前年比	-18.0	8.7	-12.7	14.5	14.0	14.4	-2.5	-0.2	-10.3	-14.6	-23.4	-6.8	-19.4	-9.6	-24.9	-17.4	-17.1	-29.0						
在庫台数	13,741	14,135	14,414	15,285	15,063	14,926	14,818	15,563	15,437	14,829	14,727	13,430	14,702	14,117	14,565	15,416	13,741	13,963						
対前年比	4.9	3.6	22.2	17.9	21.4	13.5	9.3	5.5	9.5	0.2	14.5	1.6	7.0	-0.1	1.0	0.9	-8.8	-6.5						



工業用ミシンの生産、販売金額(月次) (16/1~12,17/1~)

単位:百万円、%

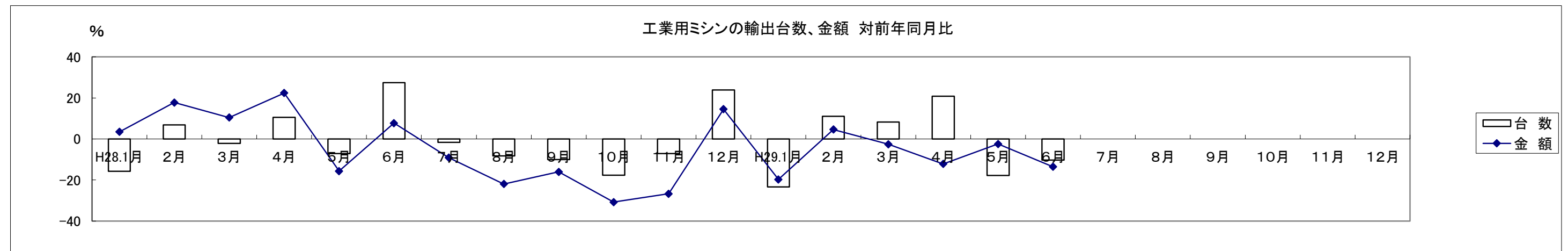
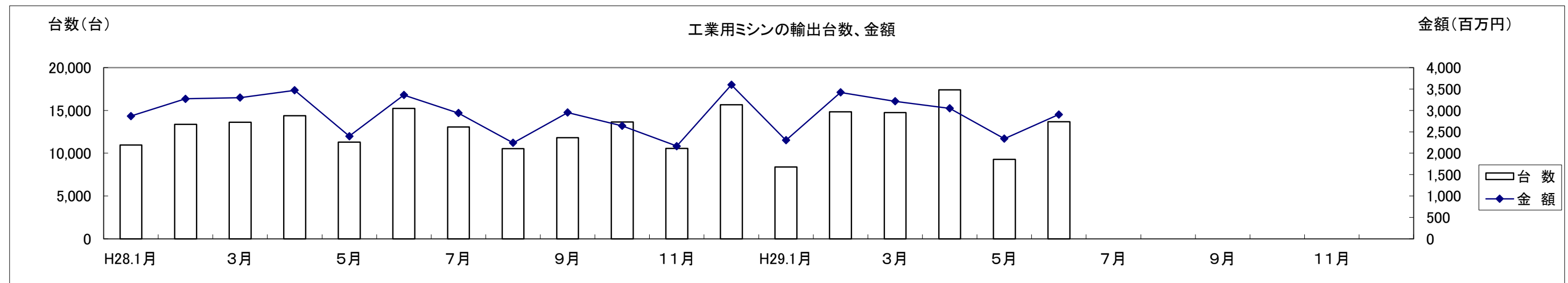
西暦	16.1	16.2	16.3	16.4	16.5	16.6	16.7	16.8	16.9	16.10	16.11	16.12	17.1	17.2	17.3	17.4	17.5	17.6	17.7	17.8	17.9	17.10	17.11	17.12
和暦	H28.1月	2月	3月	4月	5月	6月	7月	8月	9月	10月	11月	12月	H29.1月	2月	3月	4月	5月	6月	7月	8月	9月	10月	11月	12月
生産金額	2,462	2,900	2,702	2,794	2,354	2,547	2,458	2,426	2,270	2,048	2,172	2,236	2,154	2,495	2,477	2,484	2,180	2,458						
対前年比	9.0	16.7	10.1	6.6	3.8	-7.9	-4.5	-2.6	-19.3	-21.1	-9.6	-13.5	-12.5	-14.0	-8.3	-11.1	-7.4	-3.5						
販売金額	2,860	3,579	3,311	3,297	2,696	3,228	3,062	2,766	3,152	2,463	2,491	3,035	2,321	3,081	2,538	2,914	2,871	2,901						
対前年比	-1.8	25.1	0.4	14.7	-7.0	-3.6	-2.4	-10.0	-12.3	-24.9	-22.5	-3.6	-18.8	-13.9	-23.3	-11.6	6.5	-10.1						



工業用ミシンの輸出台数、金額(月次) (16/1~12,17/1~)

単位:台、百万円、%

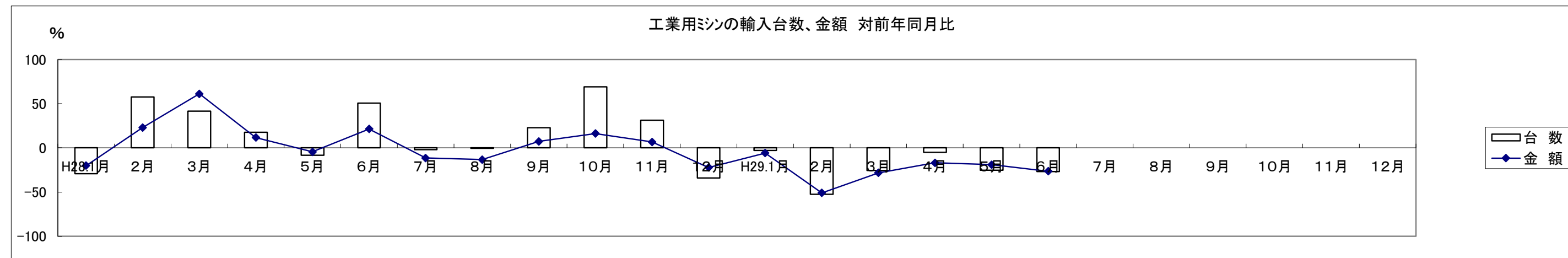
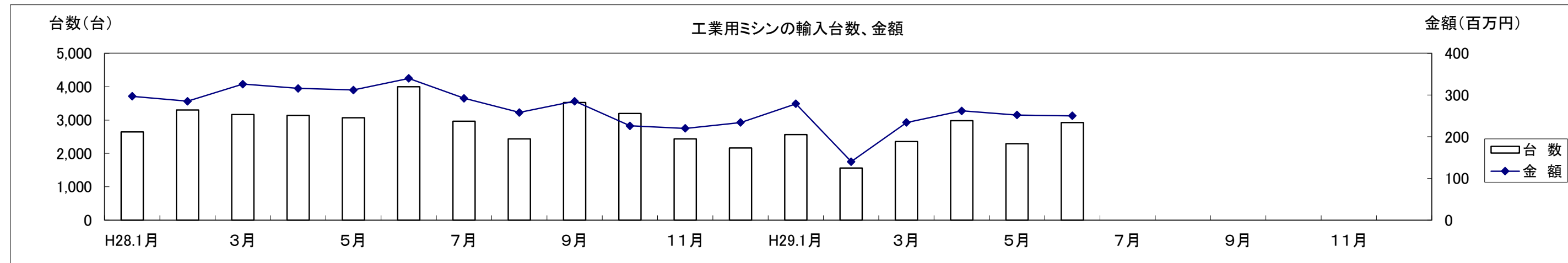
西暦	16.1	16.2	16.3	16.4	16.5	16.6	16.7	16.8	16.9	16.10	16.11	16.12	17.1	17.2	17.3	17.4	17.5	17.6	17.7	17.8	17.9	17.10	17.11	17.12
和暦	H28.1月	2月	3月	4月	5月	6月	7月	8月	9月	10月	11月	12月	H29.1月	2月	3月	4月	5月	6月	7月	8月	9月	10月	11月	12月
台数	10,948	13,360	13,630	14,396	11,286	15,241	13,077	10,547	11,802	13,634	10,559	15,679	8,384	14,843	14,761	17,398	9,277	13,682						
対前年比	-15.7	6.9	-2.2	10.6	-7.2	27.4	-1.7	-8.3	-10.1	-17.7	-7.1	23.8	-23.4	11.1	8.3	20.9	-17.8	-10.2						
金額	2,868	3,271	3,299	3,470	2,398	3,360	2,940	2,242	2,951	2,641	2,167	3,600	2,303	3,422	3,215	3,048	2,339	2,905						
対前年比	3.4	17.7	10.4	22.4	-15.6	7.7	-9.1	-21.9	-16.0	-30.7	-26.7	14.5	-19.7	4.6	-2.5	-12.2	-2.4	-13.5						



工業用ミシンの輸入台数、金額(月次) (16/1~12,17/1~)

単位: 台、百万円、%

西暦	16.1	16.2	16.3	16.4	16.5	16.6	16.7	16.8	16.9	16.10	16.11	16.12	17.1	17.2	17.3	17.4	17.5	17.6	17.7	17.8	17.9	17.10	17.11	17.12
和暦	H28.1月	2月	3月	4月	5月	6月	7月	8月	9月	10月	11月	12月	H29.1月	2月	3月	4月	5月	6月	7月	8月	9月	10月	11月	12月
台数	2,643	3,298	3,166	3,140	3,071	3,998	2,964	2,433	3,524	3,200	2,435	2,159	2,563	1,560	2,352	2,984	2,294	2,921						
対前年比	-29.4	57.6	41.5	17.6	-8.4	50.6	-2.0	-0.5	22.7	69.1	31.1	-34.1	-3.0	-52.7	-25.7	-5.0	-25.3	-26.9						
金額	297	285	326	316	312	340	292	258	285	226	220	234	279	140	234	262	252	250						
対前年比	-20.1	23.1	61.1	11.7	-4.5	21.3	-11.5	-13.2	7.2	16.2	6.6	-22.2	-5.9	-50.9	-28.3	-17.0	-19.0	-26.4						



## 生産・販売・在庫

(単位:台、百万円、%)

	項目 機種別	2017 年 (平成29年) 6 月									
		生 産				販 売				在 庫	
		数 量	前年同期比	金 額	前年同期比	数 量	前年同期比	金 額	前年同期比	数 量	前年同期比
家庭用	家庭用ミシン計	5,661	109.8	301	108.3	5,608	117.3	291	120.2	624	42.3
工業用	一本針直線本縫	633	80.1	64	98.5	538	67.3	51	72.9	621	82.4
	へり縫	792	98.0	157	112.1	3,172	74.2	301	79.2	6,822	101.4
	その他の工業用ミシン	6,215	78.6	2,237	95.5	7,575	70.1	2,549	91.8	6,520	87.6
	工業用ミシン計	7,640	80.4	2,458	96.5	11,285	71.0	2,901	89.9	13,963	93.5
ミシン合計		13,301	90.7	2,759	97.7	16,893	81.8	3,192	92.0	14,587	88.9

1. 出所:経済産業省生産動態統計

2. 在庫は当月末実績を示す。

備考: (1)平成14年1月から家庭用ミシンの機種区分が変更され、手編機は調査対象機種から外れた。

(2)平成17年1月から工業用ミシンの機種区分が変更され、「織物用・ニット縫用・その他」と「その他」が統合されました。

	項目 機種別	2017 年 (平成29年) 1~6 月									
		生 産				販 売				在 庫	
		数 量	前年同期比	金 額	前年同期比	数 量	前年同期比	金 額	前年同期比	数 量	前年同期比
家庭用	家庭用ミシン計	26,620	87.7	1,183	73.2	27,169	91.9	1,233	77.4	624	42.3
工業用	一本針直線本縫	3,263	74.0	333	82.4	3,277	72.4	333	82.6	621	82.4
	へり縫	4,833	102.9	924	105.6	19,050	88.5	1,666	78.1	6,822	101.4
	その他の工業用ミシン	38,627	90.5	12,991	89.7	45,849	77.8	14,627	89.0	6,520	87.6
	工業用ミシン計	46,723	90.2	14,248	90.4	68,176	80.2	16,626	87.6	13,963	93.5
ミシン合計		73,343	89.3	15,431	88.8	95,345	83.2	17,859	86.8	14,587	88.9

2017年6月輸出

(財務省関税局調)

(単位:台、千円、%)

		韓国		中国		台湾		香港		モンゴル		東アジア6月計		対前年同期比		東アジア1~6月計	
		数量	金額	数量	金額	数量	金額	数量	金額	数量	金額	数量	金額	数量	金額	数量	金額
家庭用ミシン	ジグザグ縫(電子速度調整式)											0	0	-	-	6	1,099
	ジグザグ縫(その他)											0	0	-	-	0	0
	その他					4	258					4	258	-	-	19	1,494
	小計	0	0	0	0	4	258	0	0	0	0	4	258	-	-	25	2,593
部品	家庭用ミシンのもの				4,961		8,591		1,779			0	15,331	-	71.4	0	84,703
	家庭用ミシン合計	0	0	0	4,961	4	8,849	0	1,779	0	0	4	15,589	-	72.6	25	87,296
工業用ミシン	自動式 単針直線(織物用)			8	21,373					19	4,560	27	25,933	1,350.0	1,437.5	118	68,931
	自動式 単針直線(その他)											0	0	-	-	0	0
	自動式 オーバーロック			1	597	1	4,318	8	356			10	5,271	2.8	36.1	65	39,158
	自動式 その他	11	68,174	1,492	179,439	1	330	157	124,672	10	5,265	1,671	377,880	185.3	136.3	3,750	2,272,009
計	11	68,174	1,501	201,409	2	4,648	165	125,028	29	9,825	1,708	409,084	136.0	139.3	3,933	2,380,098	
その他	単針直線(織物用)	11	1,879	18	5,953	10	875					39	8,707	68.4	164.3	240	41,587
	単針直線(その他)			194	38,261			81	11,735			275	49,996	808.8	849.5	1,097	216,224
	オーバーロック	75	1,401	9	3,474	4	335	372	67,989	6	1,720	466	74,919	112.0	99.1	2,143	330,945
	その他	285	23,708	1,081	216,741	44	9,070	750	251,816	3	2,429	2,163	503,764	95.0	117.8	11,330	2,436,120
計	371	26,988	1,302	264,429	58	10,280	1,203	331,540	9	4,149	2,943	637,386	105.7	123.9	14,810	3,024,876	
小計	382	95,162	2,803	465,838	60	14,928	1,368	456,568	38	13,974	4,651	1,046,470	115.1	129.5	18,743	5,404,974	
部品	ボビンケース(個)	1,350	615	136,035	20,513			24,670	7,244			162,055	28,372	84.2	116.8	774,866	129,938
	カマ(個)	5,047	9,653	102,032	184,576	2,796	6,015	32,870	80,214			142,745	280,458	187.3	161.5	703,200	1,349,382
	その他		6,626		243,107		13,323		57,940			0	320,996	-	109.4	0	1,410,796
	小計		16,894		448,196		19,338		145,398		0	0	629,826	-	128.2	0	2,890,116
工業用ミシン合計	382	112,056	2,803	914,034	60	34,266	1,368	601,966	38	13,974	4,651	1,676,296	115.1	129.0	18,743	8,295,090	
針(千本)	2	272	2,160	19,104	307	5,598	11,428	121,378				13,897	146,352	126.1	125.9	59,859	638,788
テーブル及びカバー										280	0	280	-	83.1	0	1,075	
総計(ミシン合計)	382	95,162	2,803	465,838	64	15,186	1,368	456,568	38	13,974	4,655	1,046,728	115.2	129.5	18,768	5,407,567	
総計	382	112,328	2,803	938,099	64	48,713	1,368	725,123	38	14,254	4,655	1,838,517	115.2	127.9	18,768	9,022,249	

		対前年同期比		ベトナム		タイ		シンガポール		マレーシア		フィリピン		インドネシア		カンボジア	
		数量	金額	数量	金額	数量	金額	数量	金額	数量	金額	数量	金額	数量	金額	数量	金額
家庭用ミシン	ジグザグ縫(電子速度調整式)	2.2	90.5	1,689	1,328							311	238				
	ジグザグ縫(その他)	-	-			160	1,826										
	その他	15.8	29.2	352	1,260			12	599								
	小計	6.3	39.1	2,041	2,588	160	1,826	12	599	0	0	311	238	0	0	0	0
部品	家庭用ミシンのもの	-	70.9		2,638		3,570										
	家庭用ミシン合計	6.3	69.3	2,041	5,226	160	5,396	12	599	0	0	311	238	0	0	0	0
工業用ミシン	自動式 単針直線(織物用)	240.8	121.0														
	自動式 単針直線(その他)	-	-														
	自動式 オーバーロック	13.8	84.9	10	4,021	1	3,110	3	2,497								
	自動式 その他	71.8	83.3	52	51,146			334	290,706	10	16,535						
計	68.4	84.1	62	55,167	1	3,110	337	293,203	10	16,535	0	0	0	0	0	0	
その他	単針直線(織物用)	134.8	251.1	171	2,714			122	6,467	17	2,533						
	単針直線(その他)	255.7	348.0			1	391	105	20,455	6	1,046						
	オーバーロック	107.9	92.8	72	6,365			71	9,236					3	1,146		
	その他	97.9	106.3	338	46,440	25	6,091	1,835	392,450	333	83,425			177	39,817	4	2,040
計	104.6	110.9	581	55,519	26	6,482	2,133	428,608	356	87,004	0	0	180	40,963	4	2,040	
小計	94.1	97.3	643	110,686	27	9,592	2,470	721,811	366	103,539	0	0	180	40,963	4	2,040	
部品	ボビンケース(個)	86.5	88.8	19,513	3,847	1,000	294	1,278	2,671								
	カマ(個)	160.7	134.0	116,299	33,271	276	1,636	7,982	36,654								
	その他	-	83.7		141,329		8,991		60,524		482		4,052		280		
	小計	-	101.8		178,447		10,921		99,849		482		4,052		280		0
工業用ミシン合計	94.1	98.8	643	289,133	27	20,513	2,470	821,660	366	104,021	0	4,052	180	41,243	4	2,040	
針(千本)	101.5	106.1	15,994	89,598			6,173	53,308			29	1,740					
テーブル及びカバー	-	41.3		9,150													
総計(ミシン合計)	92.4	97.2	2,684	113,274	187	11,418	2,482	722,410	366	103,539	311	238	180	40,963	4	2,040	
総計	92.4	98.9	2,684	393,107	187	25,909	2,482	875,567	366	104,021	311	6,030	180	41,243	4	2,040	



		ミャンマー		インド		パキスタン		スリランカ		バングラデシュ		アフガニスタン		東南アジア6月計		対前年同期比		
		数量	金額	数量	金額	数量	金額	数量	金額	数量	金額	数量	金額	数量	金額	数量	金額	
家庭用ミシン	ジグザグ縫(電子速度調整式)	1,036	2,259					478	1,013			832	3,183	4,346	8,021	522.4	597.2	
	ジグザグ縫(その他)	511	2,111									880	6,177	1,551	10,114	28.7	58.0	
	その他	940	4,359									1,529	5,464	2,833	11,682	56.5	43.3	
	小計	2,487	8,729	0	0	0	0	478	1,013	0	0	3,241	14,824	8,730	29,817	77.6	65.1	
	部品 家庭用ミシンのもの													0	6,208	-	257.7	
	家庭用ミシン合計	2,487	8,729	0	0	0	0	478	1,013	0	0	3,241	14,824	8,730	36,025	77.6	74.8	
工業用ミシン	自動式 単針直線(織物用)													0	0	-	-	
	自動式 単針直線(その他)													0	0	-	-	
	自動式 オーバーロック													14	9,628	4.9	23.4	
	自動式 その他			17	10,844			2	2,878	4	1,351			419	373,460	56.2	61.7	
	計	0	0	17	10,844	0	0	2	2,878	4	1,351	0	0	433	383,088	38.9	58.5	
	その他 単針直線(織物用)			442	3,929									752	15,643	156.7	36.5	
	その他 単針直線(その他)			39	4,607									151	26,499	158.9	266.1	
	その他 オーバーロック			157	2,206									303	18,953	202.0	95.3	
	その他 その他			590	42,583			1	2,361					3,303	615,207	59.5	62.0	
	計	0	0	1,228	53,325	0	0	1	2,361	0	0	0	0	4,509	676,302	71.8	63.5	
	小計	0	0	1,245	64,169	0	0	3	5,239	4	1,351	0	0	4,942	1,059,390	66.9	61.6	
	部品	ポビンケース(個)			2,000	540					400	237			24,191	7,589	75.3	92.6
		カマ(個)			5,980	6,021	2,128	3,170	272	1,899	3,301	5,081			136,238	87,732	147.3	132.4
	その他				8,742		552		4,031		2,038			0	231,021	-	151.9	
	小計		0		15,303		3,722		5,930		7,356		0	0	326,342	-	144.0	
	工業用ミシン合計	0	0	1,245	79,472	0	3,722	3	11,169	4	8,707	0	0	4,942	1,385,732	66.9	71.2	
	針(千本)			4,502	26,787									26,698	171,433	89.5	101.0	
	テーブル及びカバー													0	9,150	-	844.1	
	総計(ミシン合計)	2,487	8,729	1,245	64,169	0	0	481	6,252	4	1,351	3,241	14,824	13,672	1,089,207	73.4	61.7	
	総計	2,487	8,729	1,245	106,259	0	3,722	481	12,182	4	8,707	3,241	14,824	13,672	1,602,340	73.4	74.0	

		東南アジア1~6月計		対前年同期比		イラン		イラク		サウジアラビア		オマーン		イスラエル		アラブ首長国連邦		
		数量	金額	数量	金額	数量	金額	数量	金額	数量	金額	数量	金額	数量	金額	数量	金額	
家庭用ミシン	ジグザグ縫(電子速度調整式)	11,747	25,284	98.4	55.9	3,363	2,581					5	1,578			3,950	17,759	
	ジグザグ縫(その他)	13,754	45,503	75.7	66.3	1,468	8,965									3,711	23,853	
	その他	15,048	59,888	60.3	49.2	1,244	5,621	305	948					82	3,224	6,877	33,572	
	小計	40,549	130,675	73.6	55.5	6,075	17,167	305	948	0	0	5	1,578	82	3,224	14,538	75,184	
	部品 家庭用ミシンのもの	0	23,151	-	166.6						489							
	家庭用ミシン合計	40,549	153,826	73.6	61.7	6,075	17,167	305	948	0	489	5	1,578	82	3,224	14,538	75,184	
工業用ミシン	自動式 単針直線(織物用)	1,991	45,640	282.0	54.4													
	自動式 単針直線(その他)	0	0	-	-													
	自動式 オーバーロック	920	72,799	75.1	53.6											238	1,018	
	自動式 その他	2,285	2,144,214	59.6	64.8	41	284									74	530	
	計	5,196	2,262,653	90.2	64.1	41	284	0	0	0	0	0	0	0	0	312	1,548	
	その他 単針直線(織物用)	2,543	178,721	54.7	81.0											22	226	
	その他 単針直線(その他)	1,324	206,337	129.0	230.6													
	その他 オーバーロック	1,742	106,312	111.8	181.0	59	382									7	2,156	
	その他 その他	21,586	4,181,178	87.9	87.9	253	1,785									123	17,822	
	計	27,195	4,672,548	85.5	91.2	312	2,167	0	0	0	0	0	0	0	0	152	20,204	
	小計	32,391	6,935,201	86.2	80.1	353	2,451	0	0	0	0	0	0	0	0	464	21,752	
	部品	ポビンケース(個)	322,223	46,181	132.7	108.0												
		カマ(個)	684,301	385,263	168.2	116.1											480	218
	その他	0	1,078,379	-	127.0		513				1,016						3,522	
	小計	0	1,509,823	-	123.4		513		0		1,016		0		0		3,740	
	工業用ミシン合計	32,391	8,445,024	86.2	85.5	353	2,964	0	0	0	1,016	0	0	0	0	464	25,492	
	針(千本)	169,559	1,096,331	93.5	96.2	1,157	6,929									400	1,172	
	テーブル及びカバー	0	36,459	-	1,646.7													
	総計(ミシン合計)	72,940	7,065,876	78.8	79.5	6,428	19,618	305	948	0	0	5	1,578	82	3,224	15,002	96,936	
	総計	72,940	9,731,640	78.8	86.4	6,428	27,060	305	948	0	1,505	5	1,578	82	3,224	15,002	101,848	

		イエメン		中近東6月計		対前年同期比		中近東1~6月計		対前年同期比		ノルウェー		イギリス		オランダ		
		数量	金額	数量	金額	数量	金額	数量	金額	数量	金額	数量	金額	数量	金額	数量	金額	
家庭用ミシン	ジグザグ縫(電子速度調整式)			7,318	21,918	185.1	148.3	30,671	109,615	179.4	173.0							
	ジグザグ縫(その他)			5,179	32,818	158.0	141.4	22,505	145,233	91.8	87.3							
	その他			8,508	43,365	139.0	136.5	39,044	186,985	116.7	110.1	320	13,407					
	小計	0	0	21,005	98,101	157.3	140.6	92,220	441,833	122.8	110.6	320	13,407	0	0	0	0	
	部品 家庭用ミシンのもの			0	489	-	-	0	17,583	-	1,198.6							
	家庭用ミシン合計	0	0	21,005	98,590	157.3	141.3	92,220	459,416	122.8	114.5	320	13,407	0	0	0	0	
工業用ミシン	自動式 単針直線(織物用)			0	0	-	-	1,374	7,818	4,293.8	3,722.9							
	自動式 単針直線(その他)			0	0	-	-	0	0	-	-							
	自動式 オーバーロック			238	1,018	144.2	106.4	1,436	10,208	638.2	411.8							
	自動式 その他			115	814	-	-	406	4,404	780.8	153.2			1	271			
	計	0	0	353	1,832	213.9	191.4	3,216	22,430	1,040.8	403.2	0	0	1	271	0	0	
	その他 単針直線(織物用)			22	226	-	-	462	3,140	216.9	180.7							
	その他 単針直線(その他)			0	0	-	-	29	387	-	-							
	その他 オーバーロック			66	2,538	-	-	940	7,585	398.3	437.7	30	2,730			4	760	
	その他 その他			376	19,607	140.8	108.9	1,843	135,882	218.6	389.2			9	1,717	10	2,308	
	計	0	0	464	22,371	173.8	124.3	3,274	146,994	253.4	382.9	30	2,730	9	1,717	14	3,068	
	小計	0	0	817	24,203	189.1	127.6	6,490	169,424	405.4	385.5	30	2,730	10	1,988	14	3,068	
	部品	ボビンケース(個)			0	0	-	-	41,930	4,408	142.1	91.8						
		カマ(個)			480	218	-	-	5,599	6,157	116.2	91.7			343	1,163	52	314
		その他			0	5,051	-	81.3	0	23,389	-	68.5				2,234		
		小計	0	0	0	5,269	-	84.8	0	33,954	-	74.3		0		3,397		314
	工業用ミシン合計	0	0	817	29,472	189.1	117.1	6,490	203,378	405.4	226.9	30	2,730	10	5,385	14	3,382	
	針(千本)	384	2,617	1,941	10,718	118.8	97.6	9,097	57,586	108.5	95.2							
	テーブル及びカバー			0	0	-	-	0	1,850	-	-							
	総計(ミシン合計)	0	0	21,822	122,304	158.3	137.8	98,710	611,257	128.7	137.8	350	16,137	10	1,988	14	3,068	
	総計	0	2,617	21,822	138,780	158.3	131.0	98,710	722,230	128.7	131.0	350	16,137	10	5,385	14	3,382	

		ベルギー		フランス		ドイツ		スイス		イタリア		ポーランド		ロシア		オーストリア		
		数量	金額	数量	金額	数量	金額	数量	金額	数量	金額	数量	金額	数量	金額	数量	金額	
家庭用ミシン	ジグザグ縫(電子速度調整式)																	
	ジグザグ縫(その他)																	
	その他					970	43,864											
	小計	0	0	0	0	970	43,864	0	0	0	0	0	0	0	0	0	0	
	部品 家庭用ミシンのもの																	
	家庭用ミシン合計	0	0	0	0	970	43,864	0	0	0	0	0	0	0	0	0	0	
工業用ミシン	自動式 単針直線(織物用)																	
	自動式 単針直線(その他)																	
	自動式 オーバーロック																	
	自動式 その他			35	36,535	46	10,757					13	46,065	123	12,791			
	計	0	0	35	36,535	46	10,757	0	0	0	0	13	46,065	123	12,791	0	0	
	その他 単針直線(織物用)											61	9,170					
	その他 単針直線(その他)											68	9,357					
	その他 オーバーロック					266	35,533			6	1,980			7	1,226			
	その他 その他					84	18,438			126	9,086	120	29,442	8	2,778	4	670	
	計	0	0	0	0	350	53,971	0	0	132	11,066	249	47,969	15	4,004	4	670	
	小計	0	0	35	36,535	396	64,728	0	0	132	11,066	262	94,034	138	16,795	4	670	
	部品	ボビンケース(個)					2,132	4,132			6,212	4,399	1,098	1,522				
		カマ(個)					1,628	6,317			50	360	957	3,878				
		その他		2,064		4,578		16,871		365		4,439		35,589		661		
		小計		2,064		4,578		27,320		365		9,198		40,989		661		0
	工業用ミシン合計	0	2,064	35	41,113	396	92,048	0	365	132	20,264	262	135,023	138	17,456	4	670	
	針(千本)					1,333	9,085											
	テーブル及びカバー																	
	総計(ミシン合計)	0	0	35	36,535	1,366	108,592	0	0	132	11,066	262	94,034	138	16,795	4	670	
	総計	0	2,064	35	41,113	1,366	144,997	0	365	132	20,264	262	135,023	138	17,456	4	670	

		ギリシャ		ルーマニア		トルコ		リトアニア		ベラルーシ		チェコ		ヨーロッパ6月計		対前年同期比	
		数量	金額	数量	金額	数量	金額	数量	金額	数量	金額	数量	金額	数量	金額	数量	金額
家庭用ミシン	ジグザグ縫(電子速度調整式)													0	0	0.0	0.0
	ジグザグ縫(その他)					25	218							25	218	-	-
	その他							110	4,761					1,400	62,032	247.8	204.2
	小計	0	0	0	0	25	218	110	4,761	0	0	0	0	1,425	62,250	217.6	122.0
	部品 家庭用ミシンのもの													0	0	-	0.0
家庭用ミシン合計	0	0	0	0	25	218	110	4,761	0	0	0	0	1,425	62,250	217.6	111.2	
工業用ミシン	自動式 単針直線(織物用)													0	0	-	-
	自動式 単針直線(その他)													0	0	-	-
	自動式 オーバーロック													0	0	-	-
	自動式 その他					7	10,561							225	116,980	181.5	90.4
	計	0	0	0	0	7	10,561	0	0	0	0	0	0	225	116,980	42.9	77.5
	その他 単針直線(織物用)					42	5,982							103	15,152	73.6	62.4
	その他 単針直線(その他)													68	9,357	121.4	51.9
	その他 オーバーロック					32	4,396	63	12,425					408	59,050	258.2	179.0
	その他 その他					159	36,747	5	2,363					525	103,549	74.9	72.0
	計	0	0	0	0	233	47,125	68	14,788	0	0	0	0	1,104	187,108	104.6	85.4
小計	0	0	0	0	240	57,686	68	14,788	0	0	0	0	1,329	304,088	84.2	82.2	
部品	ボビンケース(個)			300	215	8,140	2,898							17,882	13,166	56.1	72.7
	カマ(個)			100	655	4,216	7,445	52	221			72	531	7,470	20,884	73.9	83.2
	その他		628		2,654		6,552		2,594		646		531	0	79,875	-	125.4
	小計		628		3,524		16,895		2,815		646		531	0	113,925	-	106.5
	工業用ミシン合計	0	628	0	3,524	240	74,581	68	17,603	0	646	0	531	1,329	418,013	84.2	87.7
針(千本)					74	1,118							1,407	10,203	136.3	61.3	
テーブル及びカバー						213							0	213	-	-	
総計(ミシン合計)	0	0	0	0	265	57,904	178	19,549	0	0	0	0	2,754	366,338	123.3	87.0	
総計	0	628	0	3,524	265	76,130	178	22,364	0	646	0	531	2,754	490,679	123.3	89.3	

		ヨーロッパ1~6月計		対前年同期比		カナダ		アメリカ合衆国		北米6月計		対前年同期比		北米1~6月計		対前年同期比	
		数量	金額	数量	金額	数量	金額	数量	金額	数量	金額	数量	金額	数量	金額	数量	金額
家庭用ミシン	ジグザグ縫(電子速度調整式)	30	7,878	13.3	15.0			250	75,625	250	75,625	2500.0	2873.3	251	75,832	28.9	39.1
	ジグザグ縫(その他)	245	19,578	-	-					0	0	-	-	0	0	-	-
	その他	6,402	289,365	186.5	178.2			1,200	77,320	1,200	77,320	119.4	128.5	4,401	262,201	87.4	78.2
	小計	6,677	316,821	182.6	147.4	0	0	1,450	152,945	1,450	152,945	142.9	243.6	4,652	338,033	78.8	63.9
	部品 家庭用ミシンのもの	0	4,838	-	31.2				15,947	0	15,947	-	147.5	0	25,227	-	97.0
家庭用ミシン合計	6,677	321,659	182.6	139.6	0	0	1,450	168,892	1,450	168,892	142.9	229.5	4,652	363,260	78.8	65.5	
工業用ミシン	自動式 単針直線(織物用)	11	516	183.3	17.0					0	0	-	-	1	2,346	14.3	12.3
	自動式 単針直線(その他)	0	0	-	-					0	0	-	-	0	0	-	-
	自動式 オーバーロック	1	710	0.0	0.6	315	14,774	1	928	316	15,702	585.2	421.6	855	76,839	92.3	127.7
	自動式 その他	929	865,807	97.4	102.8			88	192,213	88	192,213	176.0	156.9	609	1,169,425	147.8	219.1
	計	941	867,033	29.4	89.6	315	14,774	89	193,141	404	207,915	384.8	161.1	1,465	1,248,610	108.9	203.7
	その他 単針直線(織物用)	588	87,612	54.7	57.0			105	14,853	105	14,853	56.8	55.0	637	44,984	71.3	34.1
	その他 単針直線(その他)	634	84,677	462.8	247.1			203	35,569	203	35,569	49.2	58.8	1,412	270,572	81.1	94.0
	その他 オーバーロック	1,935	265,608	176.9	145.5			111	20,849	111	20,849	50.7	58.9	606	114,897	47.2	50.3
	その他 その他	4,565	859,911	128.4	125.1			401	116,003	401	116,003	81.3	93.6	2,161	610,144	76.2	80.3
	計	7,722	1,297,808	131.8	122.7	0	0	820	187,274	820	187,274	62.6	75.9	4,816	1,040,597	71.3	73.9
小計	8,663	2,164,841	95.6	106.9	315	14,774	909	380,415	1,224	395,189	86.5	105.2	6,281	2,289,207	77.6	113.2	
部品	ボビンケース(個)	97,722	53,695	108.1	91.4			13,099	5,212	13,099	5,212	115.1	94.2	72,259	48,701	105.4	125.7
	カマ(個)	43,078	110,633	96.2	91.7			19,640	19,788	19,640	19,788	650.8	131.5	65,275	166,804	209.2	127.1
	その他	0	338,536	-	106.3			491	107,694	0	108,185	-	97.0	0	635,438	-	107.5
	小計	0	502,864	-	101.0			491	132,694	0	133,185	-	100.8	0	850,943	-	111.8
工業用ミシン合計	8,663	2,667,705	95.6	105.7	315	15,265	909	513,109	1,224	528,374	86.5	104.0	6,281	3,140,150	77.6	112.8	
針(千本)	10,047	71,772	144.0	109.4			281	5,420	281	5,420	47.6	75.0	1,289	28,658	88.0	95.7	
テーブル及びカバー	0	213	-	-				317	0	317	-	77.1	0	7,747	-	167.4	
総計(ミシン合計)	15,340	2,481,662	120.6	110.7	315	14,774	2,359	533,360	2,674	548,134	110.0	125.0	10,933	2,627,240	78.1	103.0	
総計	15,340	3,061,349	120.6	108.6	315	15,265	2,359	687,738	2,674	703,003	110.0	119.3	10,933	3,539,815	78.1	105.0	

		メキシコ		ホンジュラス		エルサルバドル		ニカラグア		ハイチ		中米6月計		対前年同期比		中米1~6月計		
		数量	金額	数量	金額	数量	金額	数量	金額	数量	金額	数量	金額	数量	金額	数量	金額	
家庭用ミシン	ジグザグ縫(電子速度調整式)											0	0	-	-	0	0	
	ジグザグ縫(その他)											0	0	-	-	0	0	
	その他											0	0	-	-	0	0	
	小計	0	0	0	0	0	0	0	0	0	0	0	0	-	-	0	0	
	部品 家庭用ミシンのもの				482								0	482	-	-	0	482
家庭用ミシン合計	0	0	0	482	0	0	0	0	0	0	0	0	482	-	-	0	482	
工業用ミシン	自動式 単針直線(織物用)											0	0	-	-	0	0	
	自動式 単針直線(その他)											0	0	-	-	0	0	
	自動式 オーバーロック											0	0	-	-	1	6,010	
	自動式 その他											0	0	-	-	17	22,222	
	計	0	0	0	0	0	0	0	0	0	0	0	0	-	-	18	28,232	
	その他 単針直線(織物用)	5	1,165									5	1,165	-	-	17	6,749	
	その他 単針直線(その他)											0	0	-	-	0	0	
	その他 オーバーロック											0	0	-	-	0	0	
	その他 その他	134	13,432									134	13,432	97.1	30.3	480	60,153	
	計	139	14,597	0	0	0	0	0	0	0	0	139	14,597	100.7	32.9	497	66,902	
	小計	139	14,597	0	0	0	0	0	0	0	0	139	14,597	100.7	32.9	515	95,134	
	部品																	
	ボビンケース(個)	12,744	1,816									12,744	1,816	85.5	115.8	52,025	7,241	
カマ(個)	1,108	3,178									1,108	3,178	29.5	48.4	6,195	17,056		
その他		6,353		19,136		1,390		317		7,879	0	35,075	-	137.8	0	142,648		
小計		11,347		19,136		1,390		317		7,879	0	40,069	-	119.3	0	166,945		
工業用ミシン合計	139	25,944	0	19,136	0	1,390	0	317	0	7,879	139	54,666	100.7	70.1	515	262,079		
針(千本)											0	0	-	-	0	0		
テーブル及びカバー											0	0	-	-	0	0		
総計(ミシン合計)	139	14,597	0	0	0	0	0	0	0	0	139	14,597	100.7	32.9	515	95,134		
総計	139	25,944	0	19,618	0	1,390	0	317	0	7,879	139	55,148	100.7	70.8	515	262,561		

		対前年同期比		コロンビア		ペルー		チリ		ブラジル		ウルグアイ		南米6月計		対前年同期比	
		数量	金額	数量	金額	数量	金額	数量	金額	数量	金額	数量	金額	数量	金額	数量	金額
家庭用ミシン	ジグザグ縫(電子速度調整式)	-	-											0	0	-	-
	ジグザグ縫(その他)	-	-											0	0	-	-
	その他	-	-											0	0	-	-
	小計	-	-	0	0	0	0	0	0	0	0	0	0	0	0	-	-
	部品 家庭用ミシンのもの	-	153.5											0	0	-	-
家庭用ミシン合計	-	153.5	0	0	0	0	0	0	0	0	0	0	0	0	-	-	
工業用ミシン	自動式 単針直線(織物用)	-	-											0	0	-	-
	自動式 単針直線(その他)	-	-											0	0	-	-
	自動式 オーバーロック	-	-											0	0	-	-
	自動式 その他	60.7	17.5							2	15,517			2	15,517	-	-
	計	64.3	22.3	0	0	0	0	0	0	2	15,517	0	0	2	15,517	-	-
	その他 単針直線(織物用)	-	-											0	0	-	-
	その他 単針直線(その他)	-	-											0	0	-	-
	その他 オーバーロック	-	-											0	0	-	-
	その他 その他	76.9	53.9			153	12,773			154	20,322			307	33,095	169.6	255.9
	計	75.8	51.8	0	0	153	12,773	0	0	154	20,322	0	0	307	33,095	169.6	255.9
	小計	75.3	37.1	0	0	153	12,773	0	0	156	35,839	0	0	309	48,612	170.7	375.9
	部品																
	ボビンケース(個)	91.7	91.5	3,480	383	2,550	750			8,350	2,248			14,380	3,381	563.5	443.1
カマ(個)	56.4	60.0	437	1,226	1,263	2,791	186	559	1,964	3,784			3,850	8,360	477.1	255.7	
その他	-	120.7		211						3,732		682	0	4,625	-	142.4	
小計	-	108.0		1,820		3,541		559		9,764		682	0	16,366	-	224.8	
工業用ミシン合計	75.3	63.8	0	1,820	153	16,314	0	559	156	45,603	0	682	309	64,978	170.7	321.5	
針(千本)	-	-											0	0	-	-	
テーブル及びカバー	-	-											0	0	-	-	
総計(ミシン合計)	75.3	37.1	0	0	153	12,773	0	0	156	35,839	0	0	309	48,612	170.7	375.9	
総計	75.3	63.4	0	1,820	153	16,314	0	559	156	45,603	0	682	309	64,978	170.7	321.5	

		南米1~6月計		対前年同期比		モロッコ		チュニジア		エジプト		ウガンダ		南アフリカ		アフリカ6月計	
		数量	金額	数量	金額	数量	金額	数量	金額	数量	金額	数量	金額	数量	金額	数量	金額
家庭用ミシン	ジグザグ縫(電子速度調整式)	0	0	-	-											0	0
	ジグザグ縫(その他)	0	0	-	-											0	0
	その他	151	358	-	-							119	388			119	388
	小計	151	358	-	-	0	0	0	0	0	0	119	388	0	0	119	388
	部品 家庭用ミシンのもの	0	1,875	-	528.2											0	0
家庭用ミシン合計	151	2,233	-	629.0	0	0	0	0	0	0	119	388	0	0	119	388	
工業用ミシン	自動式 単針直線(織物用)	0	0	-	-											0	0
	自動式 単針直線(その他)	0	0	-	-											0	0
	自動式 オーバーロック	0	0	-	-											0	0
	自動式 その他	5	20,067	-	-											0	0
	計	5	20,067	-	-	0	0	0	0	0	0	0	0	0	0	0	0
	その他 単針直線(織物用)	0	0	-	-						150	2,030				150	2,030
	その他 単針直線(その他)	1	307	-	-											0	0
	その他 オーバーロック	2	392	-	-						56	2,970				56	2,970
	その他 その他	984	97,099	178.3	197.5						42	3,297				42	3,297
	計	987	97,798	178.8	198.9	0	0	0	0	248	8,297	0	0	0	0	248	8,297
	小計	992	117,865	179.7	239.7	0	0	0	0	248	8,297	0	0	0	0	248	8,297
	部品																
	ボビンケース(個)	24,506	6,444	960.3	844.6											0	0
	カマ(個)	13,402	30,287	240.9	163.1											0	0
	その他	0	37,049	-	193.8		1,259		2,387		844				275	0	4,765
小計	0	73,780	-	191.9		1,259		2,387		844			0	275	0	4,765	
工業用ミシン合計	992	191,645	179.7	218.7	0	1,259	0	2,387	248	9,141	0	0	0	275	248	13,062	
針(千本)	5	492	6.8	35.9						300	1,830				300	1,830	
テーブル及びカバー	0	0	-	-											0	0	
総計(ミシン合計)	1,143	118,223	207.1	240.4	0	0	0	0	248	8,297	119	388	0	0	367	8,685	
総計	1,143	194,370	207.1	217.5	0	1,259	0	2,387	248	10,971	119	388	0	275	367	15,280	

		対前年同期比		アフリカ1~6月計		対前年同期比		オーストラリア		フィジー		大洋州6月計		対前年同期比		大洋州1~6月計	
		数量	金額	数量	金額	数量	金額	数量	金額	数量	金額	数量	金額	数量	金額	数量	金額
家庭用ミシン	ジグザグ縫(電子速度調整式)	-	-	0	0	-	-					0	0	-	-	0	0
	ジグザグ縫(その他)	-	-	375	967	30.2	20.4					0	0	-	-	0	0
	その他	-	-	182	1,465	96.8	77.1	100	4,660			100	4,660	-	-	445	20,516
	小計	111.2	76.8	557	2,432	36.4	34.1	100	4,660	0	0	100	4,660	-	-	445	20,516
	部品 家庭用ミシンのもの	-	-	0	0	-	0.0		460			0	460	-	85.0	0	1,063
家庭用ミシン合計	111.2	76.8	557	2,432	36.4	32.5	100	5,120	0	0	100	5,120	-	946.4	445	21,579	
工業用ミシン	自動式 単針直線(織物用)	-	-	403	1,096	-	-					0	0	-	-	2	10,696
	自動式 単針直線(その他)	-	-	0	0	-	-					0	0	-	-	0	0
	自動式 オーバーロック	-	-	0	0	-	-					0	0	-	-	0	0
	自動式 その他	-	-	3	5,182	75.0	401.4					0	0	-	-	0	0
	計	-	-	406	6,278	10,150.0	486.3	0	0	0	0	0	0	-	-	2	10,696
	その他 単針直線(織物用)	-	-	375	4,800	79.4	56.0					0	0	-	-	10	304
	その他 単針直線(その他)	-	-	1	759	-	-					0	0	-	-	1	340
	その他 オーバーロック	1,400.0	733.3	154	5,373	58.6	75.7	22	2,693			22	2,693	75.9	61.6	60	7,797
	その他 その他	210.0	67.8	258	15,978	44.6	44.9			1	1,100	1	1,100	10.0	372.9	3	1,966
	計	1,033.3	157.6	788	26,910	60.0	52.5	22	2,693	1	1,100	23	3,793	59.0	81.3	74	10,407
	小計	1,033.3	157.6	1,194	33,188	90.6	63.1	22	2,693	1	1,100	23	3,793	59.0	81.3	76	21,103
	部品																
	ボビンケース(個)	-	-	2,015	613	145.4	121.4					0	0	-	-	0	0
	カマ(個)	-	-	6,341	13,090	258.8	178.4					0	0	-	-	186	918
	その他	-	126.8	0	25,526	-	117.9					0	0	-	-	0	1,910
小計	-	92.3	0	39,229	-	133.0		0		0	0	0	-	-	0	2,828	
工業用ミシン合計	1,033.3	125.2	1,194	72,417	90.6	88.2	22	2,693	1	1,100	23	3,793	59.0	69.7	76	23,931	
針(千本)	-	-	328	2,430	3,280.0	252.3					0	0	-	-	5	434	
テーブル及びカバー	-	-	0	0	-	-					0	0	-	-	0	0	
総計(ミシン合計)	280.2	150.5	1,751	35,620	61.5	59.7	122	7,353	1	1,100	123	8,453	315.4	181.1	521	41,619	
総計	280.2	139.7	1,751	77,279	61.5	85.4	122	7,813	1	1,100	123	8,913	315.4	148.9	521	45,944	

		対前年同期比		総計6月計		対前年同期比		総計1～6月計		対前年同期比		数量	金額	数量	金額	数量	金額	
		数量	金額	数量	金額	数量	金額	数量	金額	数量	金額							
家庭用ミシン	ジグザグ縫(電子速度調整式)	-	-	11,914	105,564	243.9	268.0	42,705	219,708	139.5	57.5							
	ジグザグ縫(その他)	-	-	6,755	43,150	76.9	104.9	36,879	211,281	83.9	88.0							
	その他	86.4	74.1	14,164	199,705	111.5	133.8	65,692	822,272	97.0	99.8							
	小計	72.4	38.7	32,833	348,419	124.5	151.6	145,276	1,253,261	102.1	86.7							
	部品 家庭用ミシンのもの	-	39.8	0	38,917	-	96.8	0	158,922	-	88.3							
	家庭用ミシン合計	72.4	38.7	32,833	387,336	124.5	143.4	145,276	1,412,183	102.1	86.9							
工業用ミシン	自動式 単針直線(織物用)	-	-	27	25,933	31.8	185.1	3,900	137,043	487.5	84.0							
	自動式 単針直線(その他)	-	-	0	0	-	-	0	0	-	-							
	自動式 オーバーロック	-	-	578	31,619	46.1	38.6	3,278	205,724	64.4	56.0							
	自動式 その他	-	-	2,520	1,076,864	138.3	95.0	8,004	6,503,330	76.2	86.2							
	計	-	-	3,125	1,134,416	98.8	92.2	15,182	6,846,097	92.6	84.8							
	その他 単針直線(織物用)	-	-	1,176	57,776	136.4	58.1	4,872	367,897	65.1	69.0							
	その他 単針直線(その他)	100.0	96.6	697	121,421	116.6	128.6	4,499	779,603	133.7	158.5							
	その他 オーバーロック	206.9	178.3	1,432	181,972	146.7	107.9	7,582	838,909	117.5	99.9							
	その他 その他	6.1	88.8	7,252	1,409,054	75.2	79.7	43,210	8,398,431	95.7	96.2							
	計	93.7	150.0	10,557	1,770,223	87.4	83.1	60,163	10,384,840	96.3	98.0							
	小計	96.2	304.1	13,682	2,904,639	89.8	86.5	75,345	17,230,937	95.5	92.3							
	部品	ボビンケース(個)	-	-	244,351	59,536	85.4	101.4	1,387,546	297,221	100.0	98.9						
		カマ(個)	620.0	332.6	311,531	420,618	166.8	144.5	1,527,577	2,079,590	161.8	125.9						
		その他	-	74.7	0	789,593	-	119.6	0	3,693,671	-	101.5						
		小計	-	99.8	0	1,269,747	-	125.7	0	6,070,482	-	108.5						
	工業用ミシン合計	96.2	244.9	13,682	4,174,386	89.8	95.5	75,345	23,301,419	95.5	96.1							
	針(千本)	26.3	21.6	44,524	345,956	100.9	107.8	250,189	1,896,491	97.1	99.6							
	テーブル及びカバー	-	-	0	9,960	-	543.7	0	47,344	-	501.3							
	総計(ミシン合計)	75.1	69.4	46,515	3,253,058	111.8	90.6	220,621	18,484,198	99.8	91.9							
	総計	75.1	68.1	46,515	4,917,638	111.8	99.1	220,621	26,657,437	99.8	95.9							

		数量	金額	数量	金額	数量	金額	数量	金額	数量	金額	数量	金額	数量	金額	数量	金額
家庭用ミシン	ジグザグ縫(電子速度調整式)																
	ジグザグ縫(その他)																
	その他																
	小計																
	部品 家庭用ミシンのもの																
	家庭用ミシン合計																
工業用ミシン	自動式 単針直線(織物用)																
	自動式 単針直線(その他)																
	自動式 オーバーロック																
	自動式 その他																
	計																
	その他 単針直線(織物用)																
	その他 単針直線(その他)																
	その他 オーバーロック																
	その他 その他																
	計																
	小計																
	部品	ボビンケース(個)															
		カマ(個)															
		その他															
		小計															
	工業用ミシン合計																
	針(千本)																
	テーブル及びカバー																
	総計(ミシン合計)																
	総計																

2017年1月～6月輸出

(財務省関税局調)

(単位:台、千円、%)

		韓国		中国		台湾		香港		モンゴル		東アジア1～6月計		対前年同期比		ベトナム	
		数量	金額	数量	金額	数量	金額	数量	金額	数量	金額	数量	金額	数量	金額	数量	金額
家庭用ミシン	ジグザグ縫(電子速度調整式)	0	0	0	0	6	1,099	0	0	0	0	6	1,099	2.2	90.5	3,797	5,107
	ジグザグ縫(その他)	0	0	0	0	0	0	0	0	0	0	0	0	-	-	5,896	10,464
	その他	15	1,236	0	0	4	258	0	0	0	0	19	1,494	15.8	29.2	1,462	3,847
	小計	15	1,236	0	0	10	1,357	0	0	0	0	25	2,593	6.3	39.1	11,155	19,418
	部品 家庭用ミシンのもの	0	0	0	24,337	0	55,220	0	5,146	0	0	0	84,703	-	70.9	0	6,231
	家庭用ミシン合計	15	1,236	0	24,337	10	56,577	0	5,146	0	0	25	87,296	6.3	69.3	11,155	25,649
工業用ミシン	自動式 単針直線(織物用)	7	3,040	40	42,836	42	2,899	10	15,596	19	4,560	118	68,931	240.8	121.0	93	3,913
	自動式 単針直線(その他)	0	0	0	0	0	0	0	0	0	0	0	0	-	-	0	0
	自動式 オーバーロック	28	9,244	27	24,414	1	4,318	9	1,182	0	0	65	39,158	13.8	84.9	736	33,132
	自動式 その他	113	238,255	2,608	912,449	18	22,262	995	1,088,082	16	10,961	3,750	2,272,009	71.8	83.3	216	282,827
	計	148	250,539	2,675	979,699	61	29,479	1,014	1,104,860	35	15,521	3,933	2,380,098	68.4	84.1	1,045	319,872
	その他 単針直線(織物用)	134	4,789	68	25,725	10	875	28	10,198	0	0	240	41,587	134.8	251.1	266	3,762
	その他 単針直線(その他)	1	646	903	186,738	1	498	192	28,342	0	0	1,097	216,224	255.7	348.0	312	5,805
	その他 オーバーロック	298	10,691	64	27,886	36	6,052	1,739	284,596	6	1,720	2,143	330,945	107.9	92.8	464	15,835
	その他 その他	1,274	100,896	6,079	1,344,940	478	82,960	3,495	904,497	4	2,827	11,330	2,436,120	97.9	106.3	2,108	252,281
	計	1,707	117,022	7,114	1,585,289	525	90,385	5,454	1,227,633	10	4,547	14,810	3,024,876	104.6	110.9	3,150	277,683
	小計	1,855	367,561	9,789	2,564,988	586	119,864	6,468	2,332,493	45	20,068	18,743	5,404,974	94.1	97.3	4,195	597,555
部品	ボビンケース(個)	4,487	3,511	559,763	80,357	10,601	4,401	200,015	41,669	0	0	774,866	129,938	86.5	88.8	83,660	14,162
	カマ(個)	16,306	32,035	494,500	866,671	15,394	41,680	177,000	408,996	0	0	703,200	1,349,382	160.7	134.0	514,701	159,377
	その他	0	34,921	0	1,068,628	0	108,812	0	197,955	0	480	0	1,410,796	-	83.7	0	581,928
	小計	0	70,467	0	2,015,656	0	154,893	0	648,620	0	480	0	2,890,116	-	101.8	0	755,467
	工業用ミシン合計	1,855	438,028	9,789	4,580,644	586	274,757	6,468	2,981,113	45	20,548	18,743	8,295,090	94.1	98.8	4,195	1,353,022
	針(千本)	62	1,646	10,784	88,628	1,987	32,648	47,025	515,446	1	420	59,859	638,788	101.5	106.1	97,632	534,924
	テーブル及びカバー	0	795	0	0	0	0	0	0	0	280	0	1,075	-	41.3	0	33,262
	総計(ミシン合計)	1,870	368,797	9,789	2,564,988	596	121,221	6,468	2,332,493	45	20,068	18,768	5,407,567	92.4	97.2	15,350	616,973
	総計	1,870	441,705	9,789	4,693,609	596	363,982	6,468	3,501,705	45	21,248	18,768	9,022,249	92.4	98.9	15,350	1,946,857

注:平成16年1月から、針については家庭用、工業用の区分がなくなり一本化されることになった。

		タイ		シンガポール		マレーシア		フィリピン		インドネシア		カンボジア		ラオス		ミャンマー	
		数量	金額	数量	金額	数量	金額	数量	金額	数量	金額	数量	金額	数量	金額	数量	金額
家庭用ミシン	ジグザグ縫(電子速度調整式)	0	0	1	327	0	0	426	495	0	0	0	0	0	0	4,042	7,465
	ジグザグ縫(その他)	160	1,826	0	0	0	0	0	0	0	0	0	0	0	0	4,475	13,248
	その他	83	347	12	599	0	0	0	0	0	0	0	0	0	0	5,218	21,210
	小計	243	2,173	13	926	0	0	426	495	0	0	0	0	0	0	13,735	41,923
	部品 家庭用ミシンのもの	0	12,045	0	0	0	1,667	0	269	0	418	0	0	0	0	0	347
	家庭用ミシン合計	243	14,218	13	926	0	1,667	426	764	0	418	0	0	0	0	13,735	42,270
工業用ミシン	自動式 単針直線(織物用)	11	3,436	4	5,640	0	0	34	16,682	12	3,926	0	0	0	0	0	0
	自動式 単針直線(その他)	0	0	0	0	0	0	0	0	0	0	0	0	0	0	0	0
	自動式 オーバーロック	6	6,746	24	11,560	9	7,557	17	7,571	0	0	1	3,917	0	0	71	243
	自動式 その他	27	46,195	1,503	1,348,259	220	327,389	3	1,793	21	10,852	48	67,681	0	0	5	6,564
	計	44	56,377	1,531	1,365,459	229	334,946	54	26,046	33	14,778	49	71,598	0	0	76	6,807
	その他 単針直線(織物用)	0	0	1,113	144,746	82	19,223	55	516	0	0	2	1,055	0	0	0	0
	その他 単針直線(その他)	28	14,457	826	157,583	13	2,634	0	0	0	0	0	0	0	0	0	0
	その他 オーバーロック	4	2,442	270	55,616	2	960	0	0	3	1,146	13	6,276	2	560	350	1,410
	その他 その他	406	74,941	12,340	2,687,639	2,880	704,258	17	2,513	354	89,747	267	145,584	0	0	442	4,496
	計	438	91,840	14,549	3,045,584	2,977	727,075	72	3,029	357	90,893	282	152,915	2	560	792	5,906
	小計	482	148,217	16,080	4,411,043	3,206	1,062,021	126	29,075	390	105,671	331	224,513	2	560	868	12,713
部品	ボビンケース(個)	2,000	588	49,089	14,141	2,012	205	122	634	12,000	1,058	0	0	0	0	0	0
	カマ(個)	887	5,469	88,685	108,546	0	0	937	6,429	0	0	0	0	0	0	0	0
	その他	0	38,369	0	333,232	0	6,617	0	24,134	0	4,981	0	3,044	0	0	0	270
	小計	0	44,426	0	455,919	0	6,822	0	31,197	0	6,039	0	3,044	0	0	0	270
	工業用ミシン合計	482	192,643	16,080	4,866,962	3,206	1,068,843	126	60,272	390	111,710	331	227,557	2	560	868	12,983
	針(千本)	68	1,303	23,037	209,189	0	0	253	7,505	0	0	0	0	0	0	275	1,155
	テーブル及びカバー	0	0	0	0	0	2,100	0	0	0	0	0	0	0	0	0	0
	総計(ミシン合計)	725	150,390	16,093	4,411,969	3,206	1,062,021	552	29,570	390	105,671	331	224,513	2	560	14,603	54,636
	総計	725	208,164	16,093	5,077,077	3,206	1,072,610	552	68,541	390	112,128	331	227,557	2	560	14,603	56,408

		インド		パキスタン		スリランカ		バングラデシュ		アフガニスタン		東南アジア1～6月計		対前年同期比		イラン		
		数量	金額	数量	金額	数量	金額	数量	金額	数量	金額	数量	金額	数量	金額	数量	金額	
家庭用 ミシン	ジグザグ縫(電子速度調整式)	0	0	0	0	478	1,013	0	0	3,003	10,877	11,747	25,284	98.4	55.9	14,366	15,158	
	ジグザグ縫(その他)	0	0	0	0	0	0	0	0	3,223	19,965	13,754	45,503	75.7	66.3	7,519	46,649	
	その他	0	0	0	0	0	0	0	0	8,273	33,885	15,048	59,888	60.3	49.2	7,413	30,724	
	小計	0	0	0	0	478	1,013	0	0	14,499	64,727	40,549	130,675	73.6	55.5	29,298	92,531	
	部品 家庭用ミシンのもの	0	2,174	0	0	0	0	0	0	0	0	0	23,151	-	166.6	0	0	
	家庭用ミシン合計	0	2,174	0	0	478	1,013	0	0	14,499	64,727	40,549	153,826	73.6	61.7	29,298	92,531	
工業用 ミシン	自動式 単針直線(織物用)	2	3,480	0	0	0	0	4	2,193	1,831	6,370	1,991	45,640	282.0	54.4	0	0	
	自動式 単針直線(その他)	0	0	0	0	0	0	0	0	0	0	0	0	-	-	0	0	
	自動式 オーバーロック	1	1,550	0	0	0	0	0	0	55	523	920	72,799	75.1	53.6	0	0	
	自動式 その他	23	14,305	0	0	23	35,871	4	1,351	192	1,127	2,285	2,144,214	59.6	64.8	167	1,144	
	計	26	19,335	0	0	23	35,871	8	3,544	2,078	8,020	5,196	2,262,653	90.2	64.1	167	1,144	
	その他 単針直線(織物用)	988	9,123	37	296	0	0	0	0	0	0	2,543	178,721	54.7	81.0	0	0	
	その他 単針直線(その他)	145	25,858	0	0	0	0	0	0	0	0	1,324	206,337	129.0	230.6	0	0	
	その他 オーバーロック	556	20,302	78	1,765	0	0	0	0	0	0	1,742	106,312	111.8	181.0	111	1,367	
	その他 その他	2,516	191,154	153	4,846	2	3,902	101	19,817	0	0	21,586	4,181,178	87.9	87.9	963	21,094	
	計	4,205	246,437	268	6,907	2	3,902	101	19,817	0	0	27,195	4,672,548	85.5	91.2	1,074	22,461	
	小計	4,231	265,772	268	6,907	25	39,773	109	23,361	2,078	8,020	32,391	6,935,201	86.2	80.1	1,241	23,605	
	部品	ボビンケース(個)	55,300	5,197	114,790	8,610	150	527	3,100	1,059	0	0	322,223	46,181	132.7	108.0	10,430	1,029
		カマ(個)	39,135	41,851	19,987	29,664	1,440	9,871	18,529	24,056	0	0	684,301	385,263	168.2	116.1	1,926	2,846
		その他	0	38,394	0	2,667	0	33,647	0	11,096	0	0	0	1,078,379	-	127.0	0	1,772
	小計	0	85,442	0	40,941	0	44,045	0	36,211	0	0	0	1,509,823	-	123.4	0	5,647	
	工業用ミシン合計	4,231	351,214	268	47,848	25	83,818	109	59,572	2,078	8,020	32,391	8,445,024	86.2	85.5	1,241	29,252	
	針(千本)	26,001	154,359	0	0	22	712	22,271	187,184	0	0	169,559	1,096,331	93.5	96.2	5,171	31,947	
	テーブル及びカバー	0	1,097	0	0	0	0	0	0	0	0	0	36,459	-	1,646.7	0	0	
	総計(ミシン合計)	4,231	265,772	268	6,907	503	40,786	109	23,361	16,577	72,747	72,940	7,065,876	78.8	79.5	30,539	116,136	
	総計	4,231	508,844	268	47,848	503	85,543	109	246,756	16,577	72,747	72,940	9,731,640	78.8	86.4	30,539	153,730	

		イラク		サウジアラビア		オマーン		イスラエル		ヨルダン		アラブ首長国連邦		イエメン		中近東1～6月計		
		数量	金額	数量	金額	数量	金額	数量	金額	数量	金額	数量	金額	数量	金額	数量	金額	
家庭用 ミシン	ジグザグ縫(電子速度調整式)	612	4,296	0	0	5	1,578	0	0	0	0	15,688	88,583	0	0	30,671	109,615	
	ジグザグ縫(その他)	0	0	0	0	0	0	0	0	0	0	14,986	98,584	0	0	22,505	145,233	
	その他	765	3,139	0	0	0	0	164	6,486	0	0	30,702	146,636	0	0	39,044	186,985	
	小計	1,377	7,435	0	0	5	1,578	164	6,486	0	0	61,376	333,803	0	0	92,220	441,833	
	部品 家庭用ミシンのもの	0	0	0	489	0	0	0	0	0	0	0	17,094	0	0	0	17,583	
	家庭用ミシン合計	1,377	7,435	0	489	5	1,578	164	6,486	0	0	61,376	350,897	0	0	92,220	459,416	
工業用 ミシン	自動式 単針直線(織物用)	0	0	0	0	0	0	0	0	0	0	1,374	7,818	0	0	1,374	7,818	
	自動式 単針直線(その他)	0	0	0	0	0	0	0	0	0	0	0	0	0	0	0	0	
	自動式 オーバーロック	0	0	0	0	0	0	0	0	0	0	1,436	10,208	0	0	1,436	10,208	
	自動式 その他	0	0	0	0	0	0	0	0	0	0	239	3,260	0	0	406	4,404	
	計	0	0	0	0	0	0	0	0	0	0	3,049	21,286	0	0	3,216	22,430	
	その他 単針直線(織物用)	0	0	0	0	0	0	0	0	0	0	462	3,140	0	0	462	3,140	
	その他 単針直線(その他)	0	0	0	0	0	0	0	0	0	0	29	387	0	0	29	387	
	その他 オーバーロック	0	0	0	0	0	0	0	0	0	0	829	6,218	0	0	940	7,585	
	その他 その他	0	0	0	0	0	0	8	925	0	0	872	113,863	0	0	1,843	135,882	
	計	0	0	0	0	0	0	8	925	0	0	2,192	123,608	0	0	3,274	146,994	
	小計	0	0	0	0	0	0	8	925	0	0	5,241	144,894	0	0	6,490	169,424	
	部品	ボビンケース(個)	0	0	0	0	0	0	0	0	0	31,500	3,379	0	0	41,930	4,408	
		カマ(個)	0	0	118	296	0	0	0	0	795	1,114	2,760	1,901	0	0	5,599	6,157
		その他	0	0	0	5,513	0	254	0	260	0	0	0	15,590	0	0	0	23,389
	小計	0	0	0	5,809	0	254	0	260	0	1,114	0	20,870	0	0	0	33,954	
	工業用ミシン合計	0	0	0	5,809	0	254	8	1,185	0	1,114	5,241	165,764	0	0	6,490	203,378	
	針(千本)	0	0	340	1,826	1	300	0	0	0	0	1,942	13,466	1,643	10,047	9,097	57,586	
	テーブル及びカバー	0	0	0	0	0	0	0	0	0	0	0	1,850	0	0	0	1,850	
	総計(ミシン合計)	1,377	7,435	0	0	5	1,578	172	7,411	0	0	66,617	478,697	0	0	98,710	611,257	
	総計	1,377	7,435	0	8,124	5	2,132	172	7,671	0	1,114	66,617	531,977	0	10,047	98,710	722,230	



		対前年同期比		ノルウェー		デンマーク		イギリス		オランダ		ベルギー		フランス		ドイツ		
		数量	金額	数量	金額	数量	金額	数量	金額	数量	金額	数量	金額	数量	金額	数量	金額	
家庭用ミシン	ジグザグ縫(電子速度調整式)	179.4	173.0	0	0	0	0	20	5,037	10	2,841	0	0	0	0	0	0	
	ジグザグ縫(その他)	91.8	87.3	0	0	0	0	0	0	0	0	0	0	0	0	0	0	
	その他	116.7	110.1	652	27,383	0	0	0	0	486	20,207	0	0	0	0	4,715	217,575	
	小計	122.8	110.6	652	27,383	0	0	20	5,037	496	23,048	0	0	0	0	4,715	217,575	
	部品 家庭用ミシンのもの	-	1,198.6	0	0	0	0	0	0	0	0	0	0	0	0	0	3,985	
	家庭用ミシン合計	122.8	114.5	652	27,383	0	0	20	5,037	496	23,048	0	0	0	0	4,715	221,560	
工業用ミシン	自動式 単針直線(織物用)	4,293.8	3,722.9	0	0	0	0	0	0	0	0	0	0	0	0	0	0	
	自動式 単針直線(その他)	-	-	0	0	0	0	0	0	0	0	0	0	0	0	0	0	
	自動式 オーバーロック	638.2	411.8	0	0	0	0	0	0	0	0	0	0	0	0	0	0	
	自動式 その他	780.8	153.2	0	0	0	0	1	271	4	10,473	0	0	192	219,476	266	80,766	
	計	1,040.8	403.2	0	0	0	0	1	271	4	10,473	0	0	192	219,476	266	80,766	
	その他 単針直線(織物用)	216.9	180.7	0	0	0	0	18	4,967	0	0	0	0	0	0	0	0	
	その他 単針直線(その他)	-	-	0	0	0	0	0	0	0	0	0	0	0	0	3	624	
	その他 オーバーロック	398.3	437.7	85	7,735	0	0	32	6,181	24	2,720	0	0	0	0	1,195	176,245	
	その他 その他	218.6	389.2	1	444	0	0	22	3,622	58	15,291	97	8,120	8	1,865	682	147,312	
	計	253.4	382.9	86	8,179	0	0	72	14,770	82	18,011	97	8,120	8	1,865	1,880	324,181	
	小計	405.4	385.5	86	8,179	0	0	73	15,041	86	28,484	97	8,120	200	221,341	2,146	404,947	
	部品	ボビンケース(個)	142.1	91.8	0	0	0	0	1,525	549	0	0	530	202	800	2,104	6,735	10,409
		カマ(個)	116.2	91.7	0	0	0	0	563	1,976	122	890	76	283	834	2,240	8,576	32,204
		その他	-	68.5	0	0	0	263	0	13,208	0	5,849	0	7,375	0	37,809	0	77,399
		小計	-	74.3	0	0	0	263	0	15,733	0	6,739	0	7,860	0	42,153	0	120,012
	工業用ミシン合計	405.4	226.9	86	8,179	0	263	73	30,774	86	35,223	97	15,980	200	263,494	2,146	524,959	
	針(千本)	108.5	95.2	0	0	0	0	171	1,253	0	0	32	1,969	76	368	7,068	50,113	
	テーブル及びカバー	-	-	0	0	0	0	0	0	0	0	0	0	0	0	0	0	
	総計(ミシン合計)	128.7	137.8	738	35,562	0	0	93	20,078	582	51,532	97	8,120	200	221,341	6,861	622,522	
	総計	128.7	131.0	738	35,562	0	263	93	37,064	582	58,271	97	17,949	200	263,862	6,861	796,632	

		スイス		ポルトガル		スペイン		イタリア		ポーランド		ロシア		オーストリア		ハンガリー		
		数量	金額	数量	金額	数量	金額	数量	金額	数量	金額	数量	金額	数量	金額	数量	金額	
家庭用ミシン	ジグザグ縫(電子速度調整式)	0	0	0	0	0	0	0	0	0	0	0	0	0	0	0	0	
	ジグザグ縫(その他)	0	0	0	0	0	0	0	0	0	0	0	0	0	0	0	0	
	その他	0	0	0	0	0	0	87	4,448	0	0	0	0	0	0	0	0	
	小計	0	0	0	0	0	0	87	4,448	0	0	0	0	0	0	0	0	
	部品 家庭用ミシンのもの	0	0	0	0	0	0	0	0	0	0	0	0	0	0	0	0	
	家庭用ミシン合計	0	0	0	0	0	0	87	4,448	0	0	0	0	0	0	0	0	
工業用ミシン	自動式 単針直線(織物用)	0	0	0	0	0	0	0	0	0	0	5	269	0	0	0	0	
	自動式 単針直線(その他)	0	0	0	0	0	0	0	0	0	0	0	0	0	0	0	0	
	自動式 オーバーロック	0	0	0	0	0	0	0	0	1	710	0	0	0	0	0	0	
	自動式 その他	0	0	1	2,583	0	0	4	6,615	274	488,989	123	12,791	0	0	0	0	
	計	0	0	1	2,583	0	0	4	6,615	275	489,699	128	13,060	0	0	0	0	
	その他 単針直線(織物用)	0	0	0	0	0	0	0	0	497	72,345	0	0	0	0	0	0	
	その他 単針直線(その他)	0	0	0	0	1	445	0	0	623	82,260	2	683	0	0	0	0	
	その他 オーバーロック	0	0	0	0	0	0	19	3,307	0	0	7	1,226	0	0	0	0	
	その他 その他	0	0	0	0	0	0	342	57,254	1,160	304,472	89	18,696	9	2,210	0	0	
	計	0	0	0	0	1	445	361	60,561	2,280	459,077	98	20,605	9	2,210	0	0	
	小計	0	0	1	2,583	1	445	365	67,176	2,555	948,776	226	33,665	9	2,210	0	0	
	部品	ボビンケース(個)	0	0	0	0	0	0	39,125	19,428	2,939	3,631	0	0	0	0	0	0
		カマ(個)	0	0	100	210	269	691	1,262	4,688	4,641	16,649	0	0	104	470	57	261
		その他	0	3,309	0	0	0	3,258	0	13,756	0	106,555	0	1,274	0	528	0	0
		小計	0	3,309	0	210	0	3,949	0	37,872	0	126,835	0	1,274	0	998	0	261
	工業用ミシン合計	0	3,309	1	2,793	1	4,394	365	105,048	2,555	1,075,611	226	34,939	9	3,208	0	261	
	針(千本)	95	657	0	0	0	0	6	721	0	0	0	0	0	0	0	0	
	テーブル及びカバー	0	0	0	0	0	0	0	0	0	0	0	0	0	0	0	0	
	総計(ミシン合計)	0	0	1	2,583	1	445	452	71,624	2,555	948,776	226	33,665	9	2,210	0	0	
	総計	0	3,966	1	2,793	1	4,394	452	110,217	2,555	1,075,611	226	34,939	9	3,208	0	261	

		ギリシャ		ルーマニア		トルコ		エストニア		リトアニア		ペラルーシ		モルドバ		チェコ		
		数量	金額	数量	金額	数量	金額	数量	金額	数量	金額	数量	金額	数量	金額	数量	金額	
家庭用ミシン	ジグザグ縫(電子速度調整式)	0	0	0	0	0	0	0	0	0	0	0	0	0	0	0	0	
	ジグザグ縫(その他)	0	0	0	0	25	218	220	19,360	0	0	0	0	0	0	0	0	
	その他	0	0	0	0	0	0	0	0	220	9,522	0	0	0	0	242	10,230	
	小計	0	0	0	0	25	218	220	19,360	220	9,522	0	0	0	0	242	10,230	
	部品 家庭用ミシンのもの	0	0	0	0	0	235	0	618	0	0	0	0	0	0	0	0	
家庭用ミシン合計	0	0	0	0	25	453	220	19,978	220	9,522	0	0	0	0	242	10,230		
工業用ミシン	自動式 単針直線(織物用)	0	0	6	247	0	0	0	0	0	0	0	0	0	0	0	0	
	自動式 単針直線(その他)	0	0	0	0	0	0	0	0	0	0	0	0	0	0	0	0	
	自動式 オーバーロック	0	0	0	0	0	0	0	0	0	0	0	0	0	0	0	0	
	自動式 その他	0	0	0	0	62	37,383	0	0	2	6,460	0	0	0	0	0	0	
	計	0	0	6	247	62	37,383	0	0	2	6,460	0	0	0	0	0	0	
	その他 単針直線(織物用)	0	0	0	0	73	10,300	0	0	0	0	0	0	0	0	0	0	
	その他 単針直線(その他)	0	0	0	0	5	665	0	0	0	0	0	0	0	0	0	0	
	その他 オーバーロック	0	0	0	0	470	50,743	0	0	103	17,451	0	0	0	0	0	0	
	その他 その他	0	0	0	0	1,913	258,454	0	0	44	13,593	0	0	0	0	0	0	
	計	0	0	0	0	2,461	320,162	0	0	147	31,044	0	0	0	0	0	0	
	小計	0	0	6	247	2,523	357,545	0	0	149	37,504	0	0	0	0	0	0	
	部品	ボビンケース(個)	0	0	750	1,087	45,318	16,285	0	0	0	0	0	0	0	0	0	0
		カマ(個)	0	0	189	891	25,518	45,025	0	0	52	221	643	3,403	0	0	72	531
		その他	0	1,167	0	19,193	0	37,322	0	790	0	4,980	0	1,679	0	542	0	830
		小計	0	1,167	0	21,171	0	98,632	0	790	0	5,201	0	5,082	0	542	0	1,361
工業用ミシン合計	0	1,167	6	21,418	2,523	456,177	0	790	149	42,705	0	5,082	0	542	0	1,361		
針(千本)	0	0	0	0	2,574	16,362	0	0	0	0	0	0	0	0	0	0	0	
テーブル及びカバー	0	0	0	0	0	213	0	0	0	0	0	0	0	0	0	0	0	
総計(ミシン合計)	0	0	6	247	2,548	357,763	220	19,360	369	47,026	0	0	0	0	242	10,230		
総計	0	1,167	6	21,418	2,548	473,205	220	20,768	369	52,227	0	5,082	0	542	242	11,591		

		セルビア		カザフスタン		ウズベキスタン		ヨーロッパ1~6月計		対前年同期比		カナダ		アメリカ合衆国		北米1~6月計		
		数量	金額	数量	金額	数量	金額	数量	金額	数量	金額	数量	金額	数量	金額	数量	金額	
家庭用ミシン	ジグザグ縫(電子速度調整式)	0	0	0	0	0	0	30	7,878	13.3	15.0	0	0	251	75,832	251	75,832	
	ジグザグ縫(その他)	0	0	0	0	0	0	245	19,578	-	-	0	0	0	0	0	0	
	その他	0	0	0	0	0	0	6,402	289,365	186.5	178.2	0	0	4,401	262,201	4,401	262,201	
	小計	0	0	0	0	0	0	6,677	316,821	182.6	147.4	0	0	4,652	338,033	4,652	338,033	
	部品 家庭用ミシンのもの	0	0	0	0	0	0	0	4,838	-	31.2	0	304	0	24,923	0	25,227	
家庭用ミシン合計	0	0	0	0	0	0	6,677	321,659	182.6	139.6	0	304	4,652	362,956	4,652	363,260		
工業用ミシン	自動式 単針直線(織物用)	0	0	0	0	0	0	11	516	183.3	17.0	0	0	1	2,346	1	2,346	
	自動式 単針直線(その他)	0	0	0	0	0	0	0	0	-	-	0	0	0	0	0	0	
	自動式 オーバーロック	0	0	0	0	0	0	1	710	0.0	0.6	840	40,475	15	36,364	855	76,839	
	自動式 その他	0	0	0	0	0	0	929	865,807	97.4	102.8	0	0	609	1,169,425	609	1,169,425	
	計	0	0	0	0	0	0	941	867,033	29.4	89.6	840	40,475	625	1,208,135	1,465	1,248,610	
	その他 単針直線(織物用)	0	0	0	0	0	0	588	87,612	54.7	57.0	0	0	637	44,984	637	44,984	
	その他 単針直線(その他)	0	0	0	0	0	0	634	84,677	462.8	247.1	0	0	1,412	270,572	1,412	270,572	
	その他 オーバーロック	0	0	0	0	0	0	1,935	265,608	176.9	145.5	0	0	606	114,897	606	114,897	
	その他 その他	0	0	0	0	140	28,578	4,565	859,911	128.4	125.1	1	587	2,160	609,557	2,161	610,144	
	計	0	0	0	0	140	28,578	7,722	1,297,808	131.8	122.7	1	587	4,815	1,040,010	4,816	1,040,597	
	小計	0	0	0	0	140	28,578	8,663	2,164,841	95.6	106.9	841	41,062	5,440	2,248,145	6,281	2,289,207	
	部品	ボビンケース(個)	0	0	0	0	0	0	97,722	53,695	108.1	91.4	0	0	72,259	48,701	72,259	48,701
		カマ(個)	0	0	0	0	0	0	43,078	110,633	96.2	91.7	0	0	65,275	166,804	65,275	166,804
		その他	0	1,450	0	0	0	0	0	338,536	-	106.3	0	4,353	0	631,085	0	635,438
		小計	0	1,450	0	0	0	0	0	502,864	-	101.0	0	4,353	0	846,590	0	850,943
工業用ミシン合計	0	1,450	0	0	140	28,578	8,663	2,667,705	95.6	105.7	841	45,415	5,440	3,094,735	6,281	3,140,150		
針(千本)	0	0	25	329	0	0	10,047	71,772	144.0	109.4	0	0	1,289	28,658	1,289	28,658		
テーブル及びカバー	0	0	0	0	0	0	0	213	-	-	0	0	0	7,747	0	7,747		
総計(ミシン合計)	0	0	0	0	140	28,578	15,340	2,481,662	120.6	110.7	841	41,062	10,092	2,586,178	10,933	2,627,240		
総計	0	1,450	0	329	140	28,578	15,340	3,061,349	120.6	108.6	841	45,719	10,092	3,494,096	10,933	3,539,815		

		対前年同期比		メキシコ		グアテマラ		ホンジュラス		エルサルバドル		ニカラグア		ドミニカ共和国		ハイチ		
		数量	金額	数量	金額	数量	金額	数量	金額	数量	金額	数量	金額	数量	金額	数量	金額	
家庭用 ミシン	ジグザグ縫(電子速度調整式)	28.9	39.1	0	0	0	0	0	0	0	0	0	0	0	0	0	0	
	ジグザグ縫(その他)	-	-	0	0	0	0	0	0	0	0	0	0	0	0	0	0	
	その他	87.4	78.2	0	0	0	0	0	0	0	0	0	0	0	0	0	0	
	小計	78.8	63.9	0	0	0	0	0	0	0	0	0	0	0	0	0	0	
	部品 家庭用ミシンのもの	-	97.0	0	0	0	0	0	482	0	0	0	0	0	0	0	0	
家庭用ミシン合計	78.8	65.5	0	0	0	0	0	482	0	0	0	0	0	0	0	0		
工業用 ミシン	自動式 単針直線(織物用)	14.3	12.3	0	0	0	0	0	0	0	0	0	0	0	0	0	0	
	自動式 単針直線(その他)	-	-	0	0	0	0	0	0	0	0	0	0	0	0	0	0	
	自動式 オーバーロック	92.3	127.7	1	6,010	0	0	0	0	0	0	0	0	0	0	0	0	
	自動式 その他	147.8	219.1	17	22,222	0	0	0	0	0	0	0	0	0	0	0	0	
	計	108.9	203.7	18	28,232	0	0	0	0	0	0	0	0	0	0	0	0	
	その他 単針直線(織物用)	71.3	34.1	17	6,749	0	0	0	0	0	0	0	0	0	0	0	0	
	その他 単針直線(その他)	81.1	94.0	0	0	0	0	0	0	0	0	0	0	0	0	0	0	
	その他 オーバーロック	47.2	50.3	0	0	0	0	0	0	0	0	0	0	0	0	0	0	
	その他 その他	76.2	80.3	468	46,153	0	0	0	0	0	0	0	0	0	0	8	12,800	
	計	71.3	73.9	485	52,902	0	0	0	0	0	0	0	0	0	0	8	12,800	
	小計	77.6	113.2	503	81,134	0	0	0	0	0	0	0	0	0	0	8	12,800	
	部品	ボビンケース(個)	105.4	125.7	52,025	7,241	0	0	0	0	0	0	0	0	0	0	0	0
	カマ(個)	209.2	127.1	5,696	15,825	0	0	0	0	429	921	0	0	70	310	0	0	
その他	-	107.5	0	37,015	0	248	0	83,019	0	10,995	0	815	0	2,072	0	8,484		
小計	-	111.8	0	60,081	0	248	0	83,019	0	11,916	0	815	0	2,382	0	8,484		
工業用ミシン合計	77.6	112.8	503	141,215	0	248	0	83,019	0	11,916	0	815	0	2,382	8	21,284		
針(千本)	88.0	95.7	0	0	0	0	0	0	0	0	0	0	0	0	0	0		
テーブル及びカバー	-	167.4	0	0	0	0	0	0	0	0	0	0	0	0	0	0		
総計(ミシン合計)	78.1	103.0	503	81,134	0	0	0	0	0	0	0	0	0	0	8	12,800		
総計	78.1	105.0	503	141,215	0	248	0	83,501	0	11,916	0	815	0	2,382	8	21,284		

		英領アンギラ		中米1~6月計		対前年同期比		コロンビア		エクアドル		ペルー		チリ		ブラジル		
		数量	金額	数量	金額	数量	金額	数量	金額	数量	金額	数量	金額	数量	金額	数量	金額	
家庭用 ミシン	ジグザグ縫(電子速度調整式)	0	0	0	0	-	-	0	0	0	0	0	0	0	0	0	0	
	ジグザグ縫(その他)	0	0	0	0	-	-	0	0	0	0	0	0	0	0	0	0	
	その他	0	0	0	0	-	-	0	0	0	0	0	0	151	358	0	0	
	小計	0	0	0	0	-	-	0	0	0	0	0	0	151	358	0	0	
	部品 家庭用ミシンのもの	0	0	0	482	-	153.5	0	0	0	0	0	0	0	0	0	1,626	
家庭用ミシン合計	0	0	0	482	-	153.5	0	0	0	0	0	0	151	358	0	1,626		
工業用 ミシン	自動式 単針直線(織物用)	0	0	0	0	-	-	0	0	0	0	0	0	0	0	0	0	
	自動式 単針直線(その他)	0	0	0	0	-	-	0	0	0	0	0	0	0	0	0	0	
	自動式 オーバーロック	0	0	1	6,010	-	-	0	0	0	0	0	0	0	0	0	0	
	自動式 その他	0	0	17	22,222	60.7	17.5	2	371	0	0	0	0	0	0	3	19,696	
	計	0	0	18	28,232	64.3	22.3	2	371	0	0	0	0	0	0	3	19,696	
	その他 単針直線(織物用)	0	0	17	6,749	-	-	0	0	0	0	0	0	0	0	0	0	
	その他 単針直線(その他)	0	0	0	0	-	-	0	0	1	307	0	0	0	0	0	0	
	その他 オーバーロック	0	0	0	0	-	-	0	0	0	0	0	0	0	0	2	392	
	その他 その他	4	1,200	480	60,153	76.9	53.9	94	13,171	96	6,047	590	51,344	20	1,532	182	23,584	
	計	4	1,200	497	66,902	75.8	51.8	94	13,171	97	6,354	590	51,344	20	1,532	184	23,976	
	小計	4	1,200	515	95,134	75.3	37.1	96	13,542	97	6,354	590	51,344	20	1,532	187	43,672	
	部品	ボビンケース(個)	0	0	52,025	7,241	91.7	91.5	6,942	854	0	0	2,550	750	0	0	14,964	4,628
	カマ(個)	0	0	6,195	17,056	56.4	60.0	697	2,075	0	0	3,039	7,528	186	559	8,652	16,650	
その他	0	0	0	142,648	-	120.7	0	5,045	0	0	0	4,167	0	770	0	24,136		
小計	0	0	0	166,945	-	108.0	0	7,974	0	0	0	12,445	0	1,329	0	45,414		
工業用ミシン合計	4	1,200	515	262,079	75.3	63.8	96	21,516	97	6,354	590	63,789	20	2,861	187	89,086		
針(千本)	0	0	0	0	-	-	0	0	0	0	0	0	3	284	2	208		
テーブル及びカバー	0	0	0	0	-	-	0	0	0	0	0	0	0	0	0	0		
総計(ミシン合計)	4	1,200	515	95,134	75.3	37.1	96	13,542	97	6,354	590	51,344	171	1,890	187	43,672		
総計	4	1,200	515	262,561	75.3	63.4	96	21,516	97	6,354	590	63,789	171	3,503	187	90,920		

		ウルグアイ		アルゼンチン		南米1~6月計		対前年同期比		モロッコ		チュニジア		エジプト		ナイジェリア	
		数量	金額	数量	金額	数量	金額	数量	金額	数量	金額	数量	金額	数量	金額	数量	金額
家庭用ミシン	ジグザグ縫(電子速度調整式)	0	0	0	0	0	0	-	-	0	0	0	0	0	0	0	0
	ジグザグ縫(その他)	0	0	0	0	0	0	-	-	0	0	0	0	0	0	150	276
	その他	0	0	0	0	151	358	-	-	0	0	0	0	0	0	50	500
	小計	0	0	0	0	151	358	-	-	0	0	0	0	0	0	200	776
	部品 家庭用ミシンのもの	0	0	0	249	0	1,875	-	528.2	0	0	0	0	0	0	0	0
家庭用ミシン合計	0	0	0	249	151	2,233	-	629.0	0	0	0	0	0	0	200	776	
工業用ミシン	自動式 単針直線(織物用)	0	0	0	0	0	0	-	-	0	0	0	0	0	0	0	0
	自動式 単針直線(その他)	0	0	0	0	0	0	-	-	0	0	0	0	0	0	0	0
	自動式 オーバーロック	0	0	0	0	0	0	-	-	0	0	0	0	0	0	0	0
	自動式 その他	0	0	0	0	5	20,067	-	-	0	0	0	0	0	0	0	0
	計	0	0	0	0	5	20,067	-	-	0	0	0	0	0	0	0	0
	その他 単針直線(織物用)	0	0	0	0	0	0	-	-	0	0	0	0	375	4,800	0	0
	その他 単針直線(その他)	0	0	0	0	1	307	-	-	0	0	1	759	0	0	0	0
	その他 オーバーロック	0	0	0	0	2	392	-	-	0	0	0	0	143	4,282	0	0
	その他 その他	0	0	2	1,421	984	97,099	178.3	197.5	0	0	0	0	248	11,302	0	0
	計	0	0	2	1,421	987	97,798	178.8	198.9	0	0	1	759	766	20,384	0	0
	小計	0	0	2	1,421	992	117,865	179.7	239.7	0	0	1	759	766	20,384	0	0
	部品																
	ポビンケース(個)	50	212	0	0	24,506	6,444	960.3	844.6	2,015	613	0	0	0	0	0	0
	カマ(個)	105	1,186	723	2,289	13,402	30,287	240.9	163.1	1,217	2,973	824	3,142	3,962	6,171	0	0
	その他	0	2,931	0	0	0	37,049	-	193.8	0	9,484	0	10,174	0	4,084	0	0
小計	0	4,329	0	2,289	0	73,780	-	191.9	0	13,070	0	13,316	0	10,255	0	0	
工業用ミシン合計	0	4,329	2	3,710	992	191,645	179.7	218.7	0	13,070	1	14,075	766	30,639	0	0	
針(千本)	0	0	0	0	5	492	6.8	35.9	0	0	0	0	300	1,830	0	0	
テーブル及びカバー	0	0	0	0	0	0	-	-	0	0	0	0	0	0	0	0	
総計(ミシン合計)	0	0	2	1,421	1,143	118,223	207.1	240.4	0	0	1	759	766	20,384	200	776	
総計	0	4,329	2	3,959	1,143	194,370	207.1	217.5	0	13,070	1	14,075	766	32,469	200	776	

		ケニヤ		ウガンダ		南アフリカ		レソト		ガーナ		アフリカ1~6月計		対前年同期比		オーストラリア	
		数量	金額	数量	金額	数量	金額	数量	金額	数量	金額	数量	金額	数量	金額	数量	金額
家庭用ミシン	ジグザグ縫(電子速度調整式)	0	0	0	0	0	0	0	0	0	0	0	0	-	-	0	0
	ジグザグ縫(その他)	0	0	225	691	0	0	0	0	0	0	375	967	30.2	20.4	0	0
	その他	0	0	119	388	13	577	0	0	0	0	182	1,465	96.8	77.1	310	14,105
	小計	0	0	344	1,079	13	577	0	0	0	0	557	2,432	36.4	34.1	310	14,105
	部品 家庭用ミシンのもの	0	0	0	0	0	0	0	0	0	0	0	0	-	0.0	0	767
家庭用ミシン合計	0	0	344	1,079	13	577	0	0	0	0	557	2,432	36.4	32.5	310	14,872	
工業用ミシン	自動式 単針直線(織物用)	0	0	403	1,096	0	0	0	0	0	0	403	1,096	-	-	0	0
	自動式 単針直線(その他)	0	0	0	0	0	0	0	0	0	0	0	0	-	-	0	0
	自動式 オーバーロック	0	0	0	0	0	0	0	0	0	0	0	0	-	-	0	0
	自動式 その他	0	0	0	0	0	0	3	5,182	0	0	3	5,182	75.0	401.4	0	0
	計	0	0	403	1,096	0	0	3	5,182	0	0	406	6,278	10,150.0	486.3	0	0
	その他 単針直線(織物用)	0	0	0	0	0	0	0	0	0	0	375	4,800	79.4	56.0	10	304
	その他 単針直線(その他)	0	0	0	0	0	0	0	0	0	0	1	759	-	-	0	0
	その他 オーバーロック	0	0	0	0	11	1,091	0	0	0	0	154	5,373	58.6	75.7	60	7,797
	その他 その他	1	381	0	0	8	3,896	0	0	1	399	258	15,978	44.6	44.9	1	263
	計	1	381	0	0	19	4,987	0	0	1	399	788	26,910	60.0	52.5	71	8,364
	小計	1	381	403	1,096	19	4,987	3	5,182	1	399	1,194	33,188	90.6	63.1	71	8,364
	部品																
	ポビンケース(個)	0	0	0	0	0	0	0	0	0	0	2,015	613	145.4	121.4	0	0
	カマ(個)	0	0	0	0	338	804	0	0	0	0	6,341	13,090	258.8	178.4	186	918
	その他	0	237	0	0	0	889	0	0	0	658	0	25,526	-	117.9	0	1,910
小計	0	237	0	0	0	1,693	0	0	0	658	0	39,229	-	133.0	0	2,828	
工業用ミシン合計	1	618	403	1,096	19	6,680	3	5,182	1	1,057	1,194	72,417	90.6	88.2	71	11,192	
針(千本)	0	0	0	0	28	600	0	0	0	0	328	2,430	3,280.0	252.3	5	434	
テーブル及びカバー	0	0	0	0	0	0	0	0	0	0	0	0	-	-	0	0	
総計(ミシン合計)	1	381	747	2,175	32	5,564	3	5,182	1	399	1,751	35,620	61.5	59.7	381	22,469	
総計	1	618	747	2,175	32	7,857	3	5,182	1	1,057	1,751	77,279	61.5	85.4	381	26,498	

		ニュージーランド		フィジー		大洋州1~6月計		対前年同期比		総計1~6月計		対前年同期比		数量	金額	数量	金額	
		数量	金額	数量	金額	数量	金額	数量	金額	数量	金額	数量	金額					
家庭用ミシン	ジグザグ縫(電子速度調整式)	0	0	0	0	0	0	-	-	42,705	219,708	139.5	57.5					
	ジグザグ縫(その他)	0	0	0	0	0	0	-	-	36,879	211,281	83.9	88.0					
	その他	135	6,411	0	0	445	20,516	86.4	74.1	65,692	822,272	97.0	99.8					
	小計	135	6,411	0	0	445	20,516	72.4	38.7	145,276	1,253,261	102.1	86.7					
	部品 家庭用ミシンのもの	0	296	0	0	0	1,063	-	39.8	0	158,922	-	88.3					
家庭用ミシン合計	135	6,707	0	0	445	21,579	72.4	38.7	145,276	1,412,183	102.1	86.9						
工業用ミシン	自動式 単針直線(織物用)	0	0	2	10,696	2	10,696	-	-	3,900	137,043	487.5	84.0					
	自動式 単針直線(その他)	0	0	0	0	0	0	-	-	0	0	-	-					
	自動式 オーバーロック	0	0	0	0	0	0	-	-	3,278	205,724	64.4	56.0					
	自動式 その他	0	0	0	0	0	0	-	-	8,004	6,503,330	76.2	86.2					
	計	0	0	2	10,696	2	10,696	-	-	15,182	6,846,097	92.6	84.8					
	その他 単針直線(織物用)	0	0	0	0	10	304	-	-	4,872	367,897	65.1	69.0					
	その他 単針直線(その他)	1	340	0	0	1	340	100.0	96.6	4,499	779,603	133.7	158.5					
	その他 オーバーロック	0	0	0	0	60	7,797	206.9	178.3	7,582	838,909	117.5	99.9					
	その他 その他	0	0	2	1,703	3	1,966	6.1	88.8	43,210	8,398,431	95.7	96.2					
	計	1	340	2	1,703	74	10,407	93.7	150.0	60,163	10,384,840	96.3	98.0					
	小計	1	340	4	12,399	76	21,103	96.2	304.1	75,345	17,230,937	95.5	92.3					
	部品	ボビンケース(個)	0	0	0	0	0	0	-	-	1,387,546	297,221	100.0	98.9				
		カマ(個)	0	0	0	0	186	918	620.0	332.6	1,527,577	2,079,590	161.8	125.9				
		その他	0	0	0	0	0	1,910	-	74.7	0	3,693,671	-	101.5				
		小計	0	0	0	0	0	2,828	-	99.8	0	6,070,482	-	108.5				
工業用ミシン合計	1	340	4	12,399	76	23,931	96.2	244.9	75,345	23,301,419	95.5	96.1						
針(千本)		0	0	0	0	5	434	26.3	21.6	250,189	1,896,491	97.1	99.6					
テーブル及びカバー		0	0	0	0	0	0	-	-	0	47,344	-	501.3					
総計(ミシン合計)		136	6,751	4	12,399	521	41,619	75.1	69.4	220,621	18,484,198	99.8	91.9					
総計		136	7,047	4	12,399	521	45,944	75.1	68.1	220,621	26,657,437	99.8	95.9					

		数量	金額	数量	金額	数量	金額	数量	金額	数量	金額	数量	金額	数量	金額	数量	金額	
		家庭用ミシン	ジグザグ縫(電子速度調整式)															
	ジグザグ縫(その他)																	
	その他																	
	小計																	
	部品 家庭用ミシンのもの																	
	家庭用ミシン合計																	
工業用ミシン	自動式 単針直線(織物用)																	
	自動式 単針直線(その他)																	
	自動式 オーバーロック																	
	自動式 その他																	
	計																	
	その他 単針直線(織物用)																	
	その他 単針直線(その他)																	
	その他 オーバーロック																	
	その他 その他																	
	計																	
	小計																	
	部品	ボビンケース(個)																
		カマ(個)																
		その他																
		小計																
工業用ミシン合計																		
針(千本)																		
テーブル及びカバー																		
総計(ミシン合計)																		
総計																		

## 2017年 6 月 輸 入

(財務省関税局調)

(単位:台、千円、%)

		韓国		中国		台湾		ベトナム		タイ	
		数量	金額	数量	金額	数量	金額	数量	金額	数量	金額
家庭用 ミシン	完成品(頭部含む)			12,328	206,614	14,909	220,562	11,207	123,802	5,204	24,123
	部 品				1,788		55,749		252		1,433
家 庭 用 合 計		0	0	12,328	208,402	14,909	276,311	11,207	124,054	5,204	25,556
工 業 用 ミシン	自動式:単針直線			110	9,143	245	8,787				
	自動式:オーバーロック			154	6,903						
	自動式:その他			58	21,659	253	31,156	22	12,593		
	自動式計	0	0	322	37,705	498	39,943	22	12,593	0	0
	その他:単針直線			607	51,656						
	その他:オーバーロック			244	11,777			5	218		
	その他:その他			624	61,742	17	1,853	20	1,991		
	その他計	0	0	1,475	125,175	17	1,853	25	2,209	0	0
	小 計	0	0	1,797	162,880	515	41,796	47	14,802	0	0
部 品		325		277,676		78,464		195,236		604	
工 業 用 合 計		0	325	1,797	440,556	515	120,260	47	210,038	0	604
針(千本)				840	1,835			55,010	182,993		
テーブル及びカバー			3,257		4,506		367				
総 計(ミシン合計)		0	0	14,125	369,494	15,424	262,358	11,254	138,604	5,204	24,123
総 計		0	3,582	14,125	655,299	15,424	396,938	11,254	517,085	5,204	26,160

		シンガポール		フィリピン		インド		デンマーク		イギリス	
		数量	金額	数量	金額	数量	金額	数量	金額	数量	金額
家庭用 ミシン	完成品(頭部含む)										
	部 品										
家 庭 用 合 計		0	0	0	0	0	0	0	0	0	0
工 業 用 ミシン	自動式:単針直線									1	644
	自動式:オーバーロック										
	自動式:その他			550	8,147			1	588		
	自動式計	0	0	550	8,147	0	0	1	588	1	644
	その他:単針直線										
	その他:オーバーロック										
	その他:その他										
	その他計	0	0	0	0	0	0	0	0	0	0
小 計	0	0	550	8,147	0	0	1	588	1	644	
部 品		352		3,172							
工 業 用 合 計		0	352	550	11,319	0	0	1	588	1	644
針(千本)		225	3,256			22	453				
テーブル及びカバー											
総 計(ミシン合計)		0	0	550	8,147	0	0	1	588	1	644
総 計		0	3,608	550	11,319	0	453	1	588	1	644

	ドイツ		イタリア		チェコ		アメリカ合衆国		総計6月計		
	数量	金額	数量	金額	数量	金額	数量	金額	数量	金額	
家庭用 ミシン	完成品(頭部含む)								43,648	575,101	
	部品								0	59,222	
	家庭用合計	0	0	0	0	0	0	0	43,648	634,323	
工業用 ミシン	自動式:単針直線								356	18,574	
	自動式:オーバーロック			2	8,334				156	15,237	
	自動式:その他	1	886	1	1,800	1	2,985		887	79,814	
	自動式計	1	886	3	10,134	1	2,985	0	1,399	113,625	
	その他:単針直線								607	51,656	
	その他:オーバーロック							2	6,153	251	18,148
	その他:その他	2	732	1	587				664	66,905	
	その他計	2	732	1	587	0	0	2	6,153	1,522	136,709
	小計	3	1,618	4	10,721	1	2,985	2	6,153	2,921	250,334
	部品		606					2,465	0	558,900	
	工業用合計	3	2,224	4	10,721	1	2,985	2	8,618	2,921	809,234
針(千本)									56,097	188,537	
テーブル及びカバー		878				375			0	9,383	
	総計(ミシン合計)	3	1,618	4	10,721	1	2,985	2	6,153	46,569	825,435
	総計	3	3,102	4	10,721	1	3,360	2	8,618	46,569	1,641,477

	対前年同期比		累計1~6月計		対前年同期比		数量	金額	数量	金額
	数量	金額	数量	金額	数量	金額				
家庭用 ミシン	完成品(頭部含む)	74.5	89.5	433,322	4,504,677	100.1	95.1			
	部品	-	94.5	0	357,801	-	76.5			
	家庭用合計	74.5	89.9	433,322	4,862,478	100.1	93.4			
工業用 ミシン	自動式:単針直線	160.4	119.5	2,567	174,425	102.4	102.4			
	自動式:オーバーロック	-	-	607	87,792	6070.0	146.7			
	自動式:その他	97.6	106.9	3,295	433,969	127.5	117.3			
	自動式計	123.7	126.0	6,469	696,186	126.8	116.0			
	その他:単針直線	116.5	140.9	2,219	171,802	75.8	76.2			
	その他:オーバーロック	40.0	47.3	1,992	110,721	63.7	56.4			
	その他:その他	38.6	38.2	3,994	439,322	49.0	51.5			
	その他計	53.1	54.7	8,205	721,845	57.7	56.6			
	小計	73.1	73.6	14,674	1,418,031	76.0	75.6			
	部品	-	85.5	0	3,540,972	-	92.6			
	工業用合計	73.1	81.4	14,674	4,959,003	76.0	87.0			
針(千本)		102.4	98.1	326,792	1,172,370	107.5	106.3			
テーブル及びカバー		-	112.5	0	56,688	-	82.5			
	総計(ミシン合計)	74.4	84.0	447,996	5,922,708	99.1	89.6			
	総計	74.4	86.4	447,996	11,050,539	99.1	91.5			

## 2017年 1月～6月 輸入

(財務省関税局調)

(単位:台、千円、%)

	韓国		中国		台湾		香港		ベトナム		
	数量	金額	数量	金額	数量	金額	数量	金額	数量	金額	
家庭用 ミシン	0	0	181,995	1,743,294	95,614	1,379,225	0	0	112,333	1,128,451	
部品	0	0	0	21,144	0	321,400	0	0	0	1,151	
家庭用合計	0	0	181,995	1,764,438	95,614	1,700,625	0	0	112,333	1,129,602	
工業用 ミシン	自動式:単針直線	0	0	893	81,840	1,656	57,367	0	0	0	0
	自動式:オーバーロック	0	0	578	34,565	0	0	0	0	0	0
	自動式:その他	1	510	457	122,136	1,154	166,009	1	1,098	89	43,912
	自動式計	1	510	1,928	238,541	2,810	223,376	1	1,098	89	43,912
	その他:単針直線	1	399	2,138	164,583	2	855	0	0	77	5,418
	その他:オーバーロック	0	0	1,958	101,819	0	0	0	0	30	1,698
	その他:その他	0	0	3,822	409,322	123	13,136	0	0	20	1,991
	その他計	1	399	7,918	675,724	125	13,991	0	0	127	9,107
	小計	2	909	9,846	914,265	2,935	237,367	1	1,098	216	53,019
	部品	0	6,550	0	1,998,167	0	450,326	0	1,713	0	1,040,093
工業用合計	2	7,459	9,846	2,912,432	2,935	687,693	1	2,811	216	1,093,112	
針(千本)	30	543	3,104	8,555	50	804	0	0	322,444	1,141,587	
テーブル及びカバー	0	15,248	0	28,134	0	4,364	0	0	0	0	
総計(ミシン合計)	2	909	191,841	2,657,559	98,549	1,616,592	1	1,098	112,549	1,181,470	
総計	2	23,250	191,841	4,713,559	98,549	2,393,486	1	2,811	112,549	3,364,301	

	タイ		シンガポール		フィリピン		インド		スリランカ	
	数量	金額	数量	金額	数量	金額	数量	金額	数量	金額
家庭用 ミシン	43,182	251,873	0	0	0	0	186	638	0	0
部品	0	13,262	0	439	0	0	0	0	0	0
家庭用合計	43,182	265,135	0	439	0	0	186	638	0	0
工業用 ミシン	自動式:単針直線	0	0	0	0	0	0	0	0	0
	自動式:オーバーロック	0	0	0	0	0	0	0	0	0
	自動式:その他	2	3,864	0	0	1,550	22,729	0	0	0
	自動式計	2	3,864	0	0	1,550	22,729	0	0	0
	その他:単針直線	0	0	0	0	0	0	0	0	0
	その他:オーバーロック	0	0	0	0	0	0	0	0	0
	その他:その他	0	0	0	0	0	0	0	0	0
	その他計	0	0	0	0	0	0	0	0	0
	小計	2	3,864	0	0	1,550	22,729	0	0	0
	部品	0	2,632	0	5,710	0	7,678	0	779	0
工業用合計	2	6,496	0	5,710	1,550	30,407	0	779	0	202
針(千本)	0	0	1,130	19,964	0	0	28	696	0	0
テーブル及びカバー	0	0	0	1,856	0	0	0	0	0	0
総計(ミシン合計)	43,184	255,737	0	0	1,550	22,729	186	638	0	0
総計	43,184	271,631	0	27,969	1,550	30,407	186	2,113	0	202



		デンマーク		イギリス		ベルギー		ドイツ		スイス	
		数量	金額	数量	金額	数量	金額	数量	金額	数量	金額
家庭用 ミシン	完成品(頭部含む)	0	0	0	0	0	0	0	0	2	634
	部品	0	0	0	0	0	0	0	0	0	405
家庭用合計		0	0	0	0	0	0	0	0	2	1,039
工業用 ミシン	自動式:単針直線	0	0	1	644	0	0	11	21,023	0	0
	自動式:オーバーロック	0	0	0	0	0	0	0	0	0	0
	自動式:その他	1	588	1	555	0	0	14	14,966	0	0
	自動式計	1	588	2	1,199	0	0	25	35,989	0	0
	その他:単針直線	0	0	0	0	0	0	1	547	0	0
	その他:オーバーロック	0	0	0	0	2	1,051	0	0	0	0
	その他:その他	0	0	0	0	0	0	15	9,401	0	0
	その他計	0	0	0	0	2	1,051	16	9,948	0	0
	小計	1	588	2	1,199	2	1,051	41	45,937	0	0
部品	0	0	0	0	0	408	0	6,710	0	412	
工業用合計		1	588	2	1,199	2	1,459	41	52,647	0	412
針(千本)		0	0	0	0	0	0	0	0	0	0
テーブル及びカバー		0	0	0	0	0	0	0	3,202	0	0
総計(ミシン合計)		1	588	2	1,199	2	1,051	41	45,937	2	634
総計		1	588	2	1,199	2	1,459	41	55,849	2	1,451

		イタリア		トルコ		チェコ		アメリカ合衆国		オーストラリア	
		数量	金額	数量	金額	数量	金額	数量	金額	数量	金額
家庭用 ミシン	完成品(頭部含む)	0	0	0	0	0	0	10	562	0	0
	部品	0	0	0	0	0	0	0	0	0	0
家庭用合計		0	0	0	0	0	0	10	562	0	0
工業用 ミシン	自動式:単針直線	3	8,654	0	0	0	0	2	2,737	1	2,160
	自動式:オーバーロック	29	53,227	0	0	0	0	0	0	0	0
	自動式:その他	8	18,330	0	0	5	12,312	7	7,577	1	1,514
	自動式計	40	80,211	0	0	5	12,312	9	10,314	2	3,674
	その他:単針直線	0	0	0	0	0	0	0	0	0	0
	その他:オーバーロック	0	0	0	0	0	0	2	6,153	0	0
	その他:その他	3	1,627	0	0	0	0	11	3,845	0	0
	その他計	3	1,627	0	0	0	0	13	9,998	0	0
	小計	43	81,838	0	0	5	12,312	22	20,312	2	3,674
部品	0	271	0	341	0	362	0	12,294	0	0	
工業用合計		43	82,109	0	341	5	12,674	22	32,606	2	3,674
針(千本)		0	0	0	0	6	221	0	0	0	0
テーブル及びカバー		0	0	0	0	0	375	0	3,509	0	0
総計(ミシン合計)		43	81,838	0	0	5	12,312	32	20,874	2	3,674
総計		43	82,109	0	341	5	13,270	32	36,677	2	3,674

		オランダ		マカオ		クロアチア		コロンビア		累計1~6月計	
		数量	金額	数量	金額	数量	金額	数量	金額	数量	金額
家庭用 ミシン	完成品(頭部含む)	0	0	0	0	0	0	0	0	433,322	4,504,677
	部品	0	0	0	0	0	0	0	0	0	357,801
家庭用合計		0	0	0	0	0	0	0	0	433,322	4,862,478
工業用 ミシン	自動式:単針直線	0	0	0	0	0	0	0	0	2,567	174,425
	自動式:オーバーロック	0	0	0	0	0	0	0	0	607	87,792
	自動式:その他	3	12,618	0	0	1	5,251	0	0	3,295	433,969
	自動式計	3	12,618	0	0	1	5,251	0	0	6,469	696,186
	その他:単針直線	0	0	0	0	0	0	0	0	2,219	171,802
	その他:オーバーロック	0	0	0	0	0	0	0	0	1,992	110,721
	その他:その他	0	0	0	0	0	0	0	0	3,994	439,322
	その他計	0	0	0	0	0	0	0	0	8,205	721,845
	小計	3	12,618	0	0	1	5,251	0	0	14,674	1,418,031
工業用合計		3	12,618	0	6,096	1	5,251	0	228	14,674	4,959,003
針(千本)		0	0	0	0	0	0	0	0	326,792	1,172,370
テーブル及びカバー		0	0	0	0	0	0	0	0	0	56,688
総計(ミシン合計)		3	12,618	0	6,096	1	5,251	0	228	447,996	5,922,708
総計		3	12,618	0	6,096	1	5,251	0	228	447,996	11,050,539

		対前年同期比		数量	金額	数量	金額	数量	金額	数量	金額
		数量	金額								
家庭用 ミシン	完成品(頭部含む)	100.1	95.1								
	部品	-	76.5								
家庭用合計		100.1	93.4								
工業用 ミシン	自動式:単針直線	102.4	102.4								
	自動式:オーバーロック	6070.0	146.7								
	自動式:その他	127.5	117.3								
	自動式計	126.8	116.0								
	その他:単針直線	75.8	76.2								
	その他:オーバーロック	63.7	56.4								
	その他:その他	49.0	51.5								
	その他計	57.7	56.6								
	小計	76.0	75.6								
工業用合計		76.0	87.0								
針(千本)		107.5	106.3								
テーブル及びカバー		-	82.5								
総計(ミシン合計)		99.1	89.6								
総計		99.1	91.5								