

2017 — 5

No. 767

# JASMA

(生産・輸出・輸入統計)

一般社団法人日本縫製機械工業会

JAPAN SEWING MACHINERY MANUFACTURERS ASSOCIATION

105-0004 東京都港区新橋5-25-3

電話 03-6435-8190

FAX 03-6435-8192

URL <http://www.jasma.or.jp/>

# JASMA

(生産・輸出・輸入統計)

## 2017年5月分 目次

I 5月の概況	1
II 月次推移グラフ(2016年1月～12月 2017年1月～)	
1 家庭用ミシンの生産、販売、在庫台数	3
2 家庭用ミシンの生産、販売金額	4
3 家庭用ミシンの輸出台数、金額	5
4 家庭用ミシンの輸出台数、金額	6
5 工業用ミシンの生産、販売、在庫台数	7
6 工業用ミシンの生産、販売金額	8
7 工業用ミシンの輸出台数、金額	9
8 工業用ミシンの輸出台数、金額	10
III 生産、販売、在庫データ	11
IV 国別、地域別輸出データ	12
V 国別、地域別輸入データ	18

## 5月の概況

### I. ミシン

#### 「生産」

(1)5月実績					(2)1～5月実績				
(単位:台、百万円、%)					(単位:台、百万円、%)				
	数量	前年同期比	金額	前年同期比		数量	前年同期比	金額	前年同期比
ミシン合計	9,880	75.2	2,331	89.7	ミシン合計	60,042	89.0	12,672	87.1
家庭用ミシン計	3,293	67.8	151	61.6	家庭用ミシン計	20,959	83.2	882	65.9
工業用ミシン計	6,587	79.6	2,180	92.6	工業用ミシン計	39,083	92.4	11,790	89.2

- ① 5月のミシン生産は、「家庭用」は3,293台、151百万円で、前年同期比67.8%(台数)、61.6%(金額)、「工業用」は6,587台、2,180百万円で、前年同期比79.6%(台数)、92.6%(金額)である。  
機種別内訳をみると、「工業用」は、「一本針直線本縫」が前年同期比65.1%(台数)、85.2%(金額)、「ヘリ縫」が71.6%(台数)、79.4%(金額)、「その他」は82.2%(台数)、93.6%(金額)である。
- ② 前月比では、「家庭用」は台数で87.2%、金額で100.7%、「工業用」は台数で79.2%、金額で87.8%である。

#### 「販売」

(1)5月実績					(2)1～5月実績				
(単位:台、百万円、%)					(単位:台、百万円、%)				
	数量	前年同期比	金額	前年同期比		数量	前年同期比	金額	前年同期比
ミシン合計	15,779	79.3	3,036	101.8	ミシン合計	78,452	83.6	14,667	85.8
家庭用ミシン計	3,352	68.2	165	57.5	家庭用ミシン計	21,561	87.0	942	69.7
工業用ミシン計	12,427	82.9	2,871	106.5	工業用ミシン計	56,891	82.3	13,725	87.2

- ① 5月のミシン販売は、「家庭用」は3,352台、165百万円で、前年同期比68.2%(台数)、57.5%(金額)、「工業用」は12,427台、2,871百万円で、前年同期比82.9%(台数)、106.5%(金額)である。  
機種別内訳をみると、「工業用」は、「一本針直線本縫」が前年同期比69.7%(台数)、75.0%(金額)、「ヘリ縫」が76.7%(台数)、79.1%(金額)、「その他」は87.7%(台数)、112.8%(金額)である。
- ② 前月比では、「家庭用」は台数で85.7%、金額で94.8%、「工業用」は台数で106.1%、金額で98.5%である。

### 「輸出」

	地域別輸出実績(5月)										(単位:台、千円、%、部品含まず)	
	家庭用ミシン		前年同期比		工業用ミシン		前年同期比		合計		前年同期比	
	数量	金額	数量	金額	数量	金額	数量	金額	数量	金額	数量	金額
東アジア	5	781	-	-	1,942	639,685	67.5	89.1	1,947	640,466	67.7	89.2
東南アジア	8,145	23,230	87.2	70.6	4,123	1,009,702	79.1	92.5	12,268	1,032,932	84.3	91.8
中近東	13,695	62,272	90.6	72.9	837	48,573	336.1	792.0	14,532	110,845	94.6	121.1
ヨーロッパ	490	21,989	60.2	48.3	1,211	301,151	88.3	112.2	1,701	323,140	77.8	102.9
北米	330	16,339	37.9	13.1	781	314,615	56.0	110.5	1,111	330,954	49.1	80.9
中米	0	0	-	-	120	14,012	96.8	58.6	120	14,012	96.8	58.6
南米	151	358	-	-	15	2,153	25.4	47.0	166	2,511	281.4	54.8
アフリカ	0	0	-	-	236	7,204	-	-	236	7,204	104.4	747.3
大洋州	210	9,445	61.8	54.7	12	1,785	-	-	222	11,230	65.3	65.1
合計	23,026	134,414	86.2	43.8	9,277	2,338,880	82.2	97.6	32,303	2,473,294	85.0	91.5
前月比	99.4	75.4	-	-	64.4	76.7	-	-	86.0	76.7	-	-

	国別輸出実績(5月)										(単位:台、千円、%、部品含まず)	
	家庭用ミシン		前年同期比		工業用ミシン		前年同期比		合計		前年同期比	
	数量	金額	数量	金額	数量	金額	数量	金額	数量	金額	数量	金額
1. シンガポール	0	0	-	-	2,446	610,162	80.9	78.2	2,446	610,162	80.9	78.2
2. アメリカ	330	16,339	38.8	13.7	736	311,876	58.7	112.0	1,066	328,215	50.6	82.6
3. 香港	0	0	-	-	603	188,884	55.9	72.4	603	188,884	55.9	72.4
4. 中国	0	0	-	-	821	346,057	50.3	80.5	821	346,057	50.3	80.5
5. ベトナム	3,644	6,605	132.7	97.7	277	84,146	49.1	131.1	3,921	90,751	118.5	128.0
6. ポーランド	0	0	-	-	534	127,466	186.7	146.6	534	127,466	183.5	144.9
7. ドイツ	320	14,579	78.0	80.7	274	52,532	48.4	95.6	594	67,111	60.9	91.9
8. アラブ首長国連邦	9,174	48,613	93.5	86.0	650	46,056	565.2	888.8	9,824	94,669	99.0	153.4
9. インド	0	0	-	-	289	45,182	36.0	45.2	289	45,182	36.0	45.2
10. 韓国	0	0	-	-	271	83,598	-	-	271	83,598	-	-
合計(その他含)	23,026	134,414	86.2	43.8	9,277	2,338,880	82.2	97.6	32,303	2,473,294	85.0	91.5
累計	112,443	904,842	97.0	74.4	61,663	14,326,298	96.9	93.6	174,106	15,231,140	97.0	92.2

※順位は前年の「合計金額」上位10カ国

- ① 5月の輸出は、「家庭用」は23,026台、134,414千円で、前年同期比86.2%(台数)、43.8%(金額)、「工業用」は9,277台、2,338,880千円で、前年同期比82.2%(台数)、97.6%(金額)である。
- ② 前月比では、「家庭用」は台数で99.4%、金額で75.4%、「工業用」は台数で64.4%、金額で76.7%である。
- ③ 国別の輸出では、「家庭用」は主要国の「アメリカ」が前年同期比38.8%(台数)、13.7%(金額)である。「工業用」は主要国の「シンガポール」が前年同期比80.9%(台数)、78.2%(金額)、「中国」が前年同期比50.3%(台数)、80.5%(金額)、「アメリカ」が前年同期比58.7%(台数)、112.0%(金額)、「香港」が前年同期比55.9%(台数)、72.4%(金額)である。

	家庭用シン		前年同期比		工業用シン		前年同期比		合計		前年同期比	
	数量	金額	数量	金額	数量	金額	数量	金額	数量	金額	数量	金額
1. 中国	14,071	202,971	69.2	120.2	1,719	150,941	75.0	60.8	15,790	353,912	69.7	84.9
2. 台湾	15,278	214,026	112.9	111.5	519	43,745	72.5	99.6	15,797	257,771	110.8	109.3
3. ベトナム	9,550	106,391	80.6	79.8	26	9,847	78.8	336.3	9,576	116,238	80.6	85.3
4. タイ	3,944	29,976	78.0	103.4	0	0	-	-	3,944	29,976	78.0	103.4
5. ドイツ	0	0	-	-	3	7,962	50.0	110.8	3	7,962	50.0	110.8
6. シンガポール	10	562	-	-	2	1,218	50.0	18.1	12	1,780	300.0	26.4
7. フィリピン	0	0	-	-	0	0	-	-	0	0	-	-
8. イタリア	0	0	-	-	24	34,489	-	-	24	34,489	-	-
9. 韓国	0	0	-	-	0	0	-	-	0	0	-	-
10. イギリス	0	0	-	-	0	0	-	-	0	0	-	-
合計(その他含)	42,853	553,926	84.4	105.8	2,294	252,395	74.7	81.0	45,147	806,321	83.8	96.5
前月比	67.4	99.9	-	-	76.9	96.3	-	-	67.8	98.8	-	-
累計	389,674	3,929,576	104.2	96.0	11,753	1,167,697	76.7	76.0	401,427	5,097,273	103.1	90.5

※順位は前年の「合計金額」上位10カ国

- ① 5月の輸入は「家庭用」は42,853台、553,926千円で、前年同期比84.4%(台数)、105.8%(金額)である。  
「工業用」は2,294台、252,395千円で、前年同期比74.7%(台数)、81.0%(金額)である。  
国別の占有率をみると、「家庭用」は「中国」が台数で32.8%、金額で36.6%、「台湾」が台数で35.7%、金額で38.6%である。  
「工業用」は「中国」が台数で74.9%、金額で59.8%/、「台湾」が台数で22.6%、金額で17.3%である。

- ② 前月比では、「家庭用」は台数で67.4%、金額で99.9%、「工業用」は台数で76.9%、金額で96.3%である。

## II. 部品

	家庭用シン部品		工業用シン部品				合計	前年 同期比	針	前年 同期比	テーブル、カバー	前年 同期比
	家庭用シンのもの	前年 同期比	ホビークラス	カマ	その他	前年 同期比						
東アジア	13,602	56.3	21,629	201,739	189,644	413,012	118.2	51,398	44.4	0	0	-
東南アジア	4,629	170.6	8,264	56,505	164,333	229,102	126.2	188,396	90.9	2,959	500.7	-
中近東	0	-	1,476	2,229	1,512	5,217	40.5	8,171	55.3	0	0	-
ヨーロッパ	259	11.6	6,556	18,579	43,921	69,056	85.3	7,749	77.9	0	0	-
北米	1,404	48.9	10,371	41,652	97,126	149,149	146.3	3,226	50.2	0	0	-
中米	0	-	1,001	1,955	19,293	22,249	109.4	0	-	0	0	-
南米	0	-	212	4,987	3,672	8,871	69.6	0	-	0	0	-
アフリカ	0	-	613	6,939	3,072	10,624	356.6	0	-	0	0	-
大洋州	307	86.7	0	0	486	486	69.8	0	-	0	0	-
合計	20,201	62.5	50,122	334,585	523,059	907,766	118.9	258,940	73.1	2,959	155.4	-
前年同期比	62.5	-	120.5	134.2	110.7	118.9	-	73.1	-	155.4	-	-
前月比	47.8	-	90.6	83.0	88.0	86.2	-	116.5	-	47.1	-	-
累計	120,005	85.8	237,685	1,658,972	2,904,078	4,800,735	104.7	1,550,535	97.9	37,384	491.1	-
前年同期比	85.8	-	98.3	121.9	97.4	104.7	-	97.9	-	491.1	-	-

注:平成24年1月から、「テーブル及びカバー」については、家庭用部品から分かれ単独の品目になった。

- ① 5月の部品輸出は「家庭用シン部品」が20,201千円、「工業用シン部品」が907,766千円、「針」が258,940千円、前年同期比では「家庭用」が62.5%、「工業用」が118.9%、「針」が73.1%である。

- ② 前月比では、「家庭用」が47.8%、「工業用」が86.2%、「針」が116.5%である。

	家庭用部品	工業用部品	針	テーブル、カバー	小計
韓国	0	815	0	0	3,198
中国	4,889	342,079	201	6,343	6,544
台湾	66,327	71,391	231	883	1,114
香港	0	0	0	0	0
ベトナム	0	195,555	197,185	0	197,185
タイ	1,554	0	0	0	0
シンガポール	439	1,762	3,168	1,426	4,594
インド	0	0	243	0	243
イギリス	0	0	0	0	0
ドイツ	0	1,052	0	0	0
スイス	0	412	0	0	0
ポルトガル	0	0	0	0	0
イタリア	0	271	0	0	0
アメリカ	0	2,307	0	804	804
合計(その他含)	73,209	616,638	201,028	12,654	213,682
前年同期比	93.6	91.3	95.0	116.2	96.0
前月比	217.7	106.7	111.8	131.2	112.8
累計	298,579	2,982,072	983,833	47,305	1,031,138
前年同期比	73.7	94.1	108.0	78.3	106.1

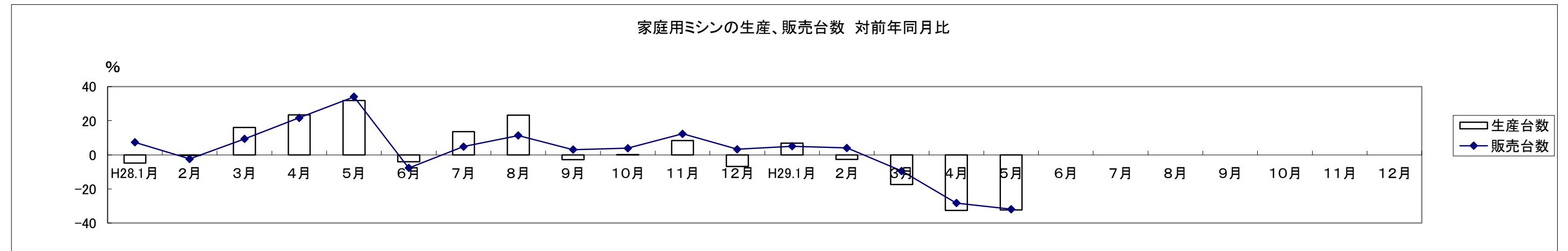
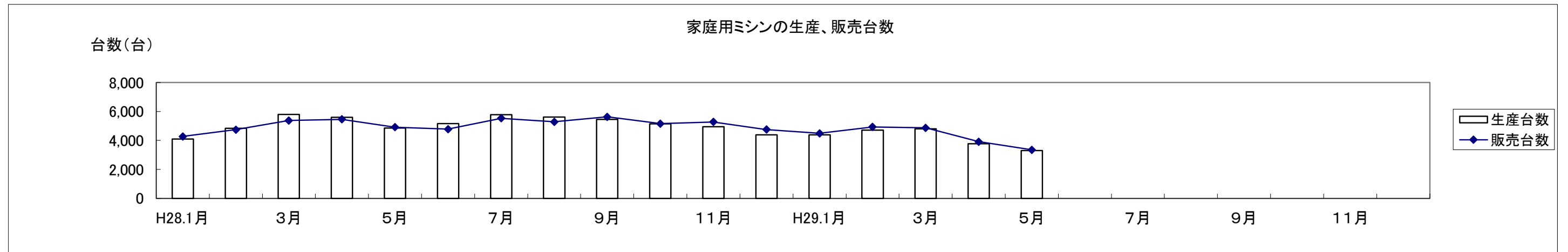
- ① 5月の部品輸入は「家庭用シン部品」が73,209千円、「工業用シン部品」が616,638千円、「針」が201,028千円、「テーブル及びカバー」が12,654千円、前年同期比では「家庭用」が93.6%、「工業用」が91.3%、「針」が95.0%、「テーブル及びカバー」が116.2%である。

- ② 前月比では、「家庭用」が217.7%、「工業用」が106.7%、「針」が111.8%、「テーブル及びカバー」が131.2%である。

家庭用ミシンの生産、販売、在庫台数(月次) (16/1~12,17/1~)

単位:台、%


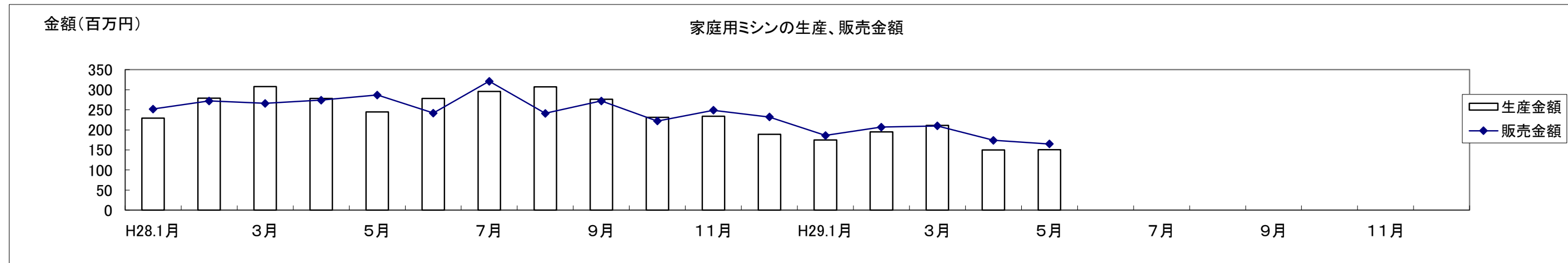
西 暦	16.1	16.2	16.3	16.4	16.5	16.6	16.7	16.8	16.9	16.10	16.11	16.12	17.1	17.2	17.3	17.4	17.5	17.6	17.7	17.8	17.9	17.10	17.11	17.12
和 暦	H28.1月	2月	3月	4月	5月	6月	7月	8月	9月	10月	11月	12月	H29.1月	2月	3月	4月	5月	6月	7月	8月	9月	10月	11月	12月
生産台数	4,096	4,845	5,803	5,594	4,859	5,157	5,773	5,611	5,460	5,153	4,949	4,380	4,379	4,714	4,798	3,775	3,293							
対前年比	-4.9	-0.3	16.0	23.4	31.9	-4.0	13.6	23.3	-2.8	0.1	8.4	-6.8	6.9	-2.7	-17.3	-32.5	-32.2							
販売台数	4,272	4,744	5,381	5,455	4,918	4,780	5,527	5,287	5,634	5,159	5,274	4,753	4,487	4,937	4,872	3,913	3,352							
対前年比	7.4	-2.4	9.3	21.7	34.1	-7.7	4.8	11.3	3.0	3.9	12.4	3.3	5.0	4.1	-9.5	-28.3	-31.8							
在庫台数	495	596	1,018	1,157	1,098	1,475	1,721	2,045	1,871	1,865	1,540	1,167	1,059	836	762	624	569							
対前年比	18.7	42.6	104.8	111.5	95.0	94.6	203.5	452.7	261.9	166.4	168.3	73.9	113.9	40.3	-25.1	-46.1	-48.2							



家庭用ミシンの生産、販売金額(月次) (16/1~12,17/1~)

単位:百万円、%

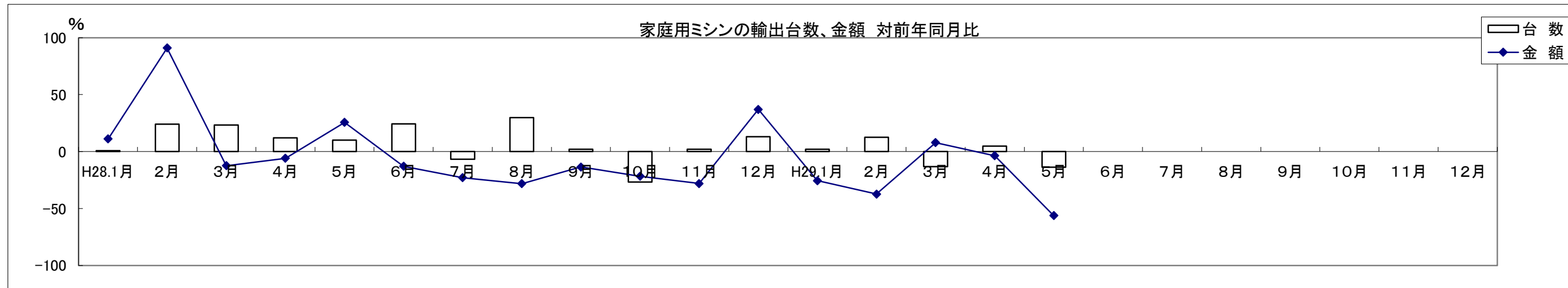
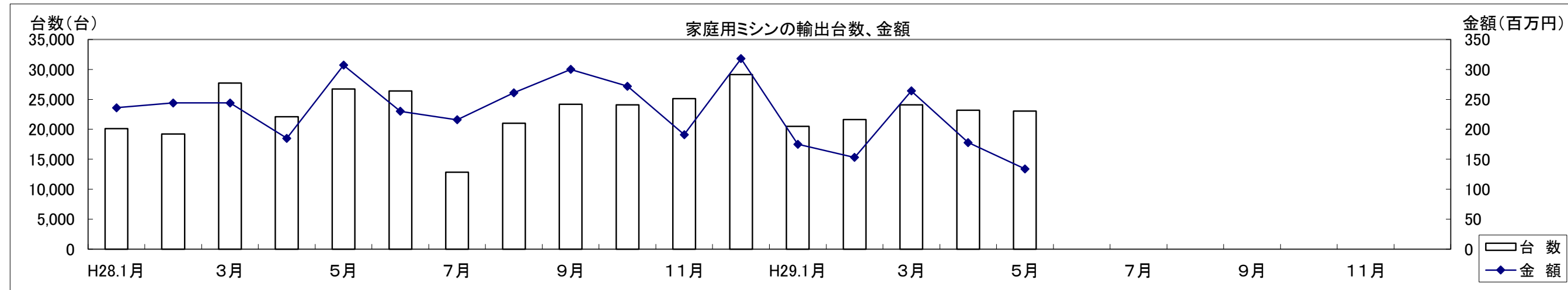
西暦	16.1	16.2	16.3	16.4	16.5	16.6	16.7	16.8	16.9	16.10	16.11	16.12	17.1	17.2	17.3	17.4	17.5	17.6	17.7	17.8	17.9	17.10	17.11	17.12
和暦	H28.1月	2月	3月	4月	5月	6月	7月	8月	9月	10月	11月	12月	H29.1月	2月	3月	4月	5月	6月	7月	8月	9月	10月	11月	12月
生産金額	229	279	308	278	245	278	296	307	276	231	234	189	175	195	211	150	151							
対前年比	-11.9	21.8	3.4	24.1	39.2	-11.7	-2.0	11.6	-25.4	-15.7	-5.3	-34.6	-23.6	-30.1	-31.5	-46.0	-38.4							
販売金額	252	272	266	274	287	242	321	241	272	222	249	232	186	207	210	174	165							
対前年比	12.5	24.8	-4.3	25.7	66.9	-15.4	-3.6	-21.5	-22.3	-9.4	-6.7	-15.0	-26.2	-23.9	-21.1	-36.5	-42.5							



家庭用ミシンの輸出台数、金額(月次) (16/1~12/17/1~)

単位:台、百万円、%

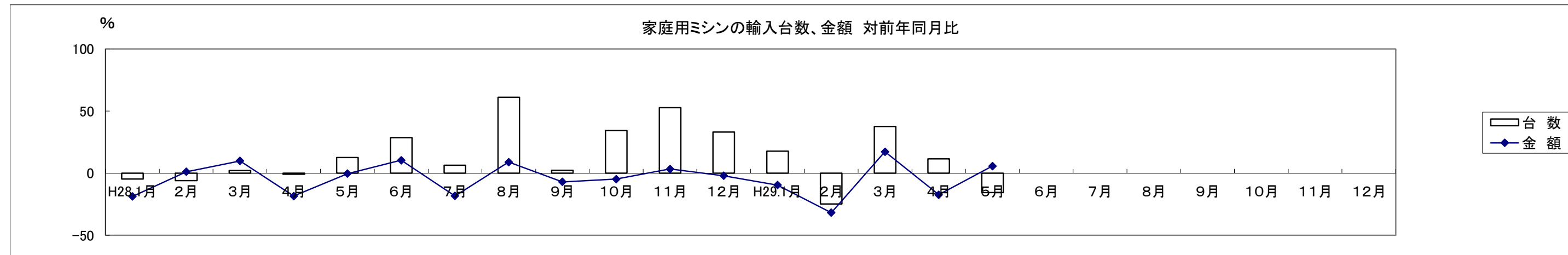
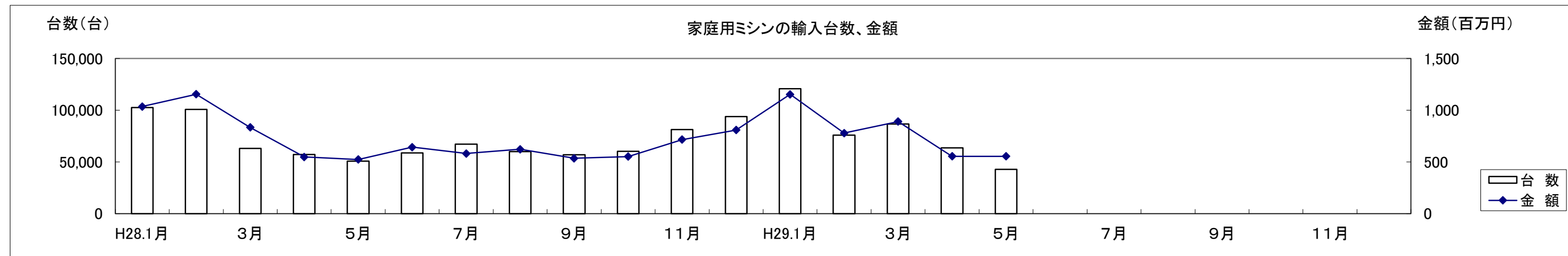
西暦	16.1	16.2	16.3	16.4	16.5	16.6	16.7	16.8	16.9	16.10	16.11	16.12	17.1	17.2	17.3	17.4	17.5	17.6	17.7	17.8	17.9	17.10	17.11	17.12
和暦	H28.1月	2月	3月	4月	5月	6月	7月	8月	9月	10月	11月	12月	H29.1月	2月	3月	4月	5月	6月	7月	8月	9月	10月	11月	12月
台数	20,105	19,207	27,745	22,102	26,707	26,377	12,825	21,015	24,157	24,099	25,136	29,151	20,501	21,641	24,105	23,170	23,026							
対前年比	0.8	23.9	23.3	12.1	10.1	24.3	-6.8	29.8	2.0	-26.7	2.0	12.9	2.0	12.7	-13.1	4.8	-13.8							
金額	236	244	244	185	307	230	216	261	300	272	191	318	175	153	264	178	134							
対前年比	11.1	90.9	-12.5	-6.0	25.7	-12.9	-22.9	-28.2	-13.5	-21.6	-28.0	37.1	-25.6	-37.3	7.8	-3.7	-56.2							



家庭用ミシンの輸入台数、金額(月次) (16/1~12,17/1~)

単位:台、百万円、%

西暦	16.1	16.2	16.3	16.4	16.5	16.6	16.7	16.8	16.9	16.10	16.11	16.12	17.1	17.2	17.3	17.4	17.5	17.6	17.7	17.8	17.9	17.10	17.11	17.12
和暦	H28.1月	2月	3月	4月	5月	6月	7月	8月	9月	10月	11月	12月	H29.1月	2月	3月	4月	5月	6月	7月	8月	9月	10月	11月	12月
台数	102,516	100,712	63,043	57,039	50,795	58,627	67,224	60,044	56,938	60,179	81,308	93,909	120,730	75,741	86,730	63,620	42,853							
対前年比	-4.7	-5.9	2.3	-0.9	12.6	28.6	6.4	61.1	2.4	34.4	52.8	33.2	17.8	-24.8	37.6	11.5	-15.6							
金額	1,035	1,154	834	548	524	643	581	622	535	552	716	808	1,152	779	890	554	554							
対前年比	-18.7	1.2	9.9	-18.4	-0.3	10.4	-18.3	8.9	-6.9	-4.7	3.4	-2.1	-9.5	-31.7	17.3	-17.4	5.8							

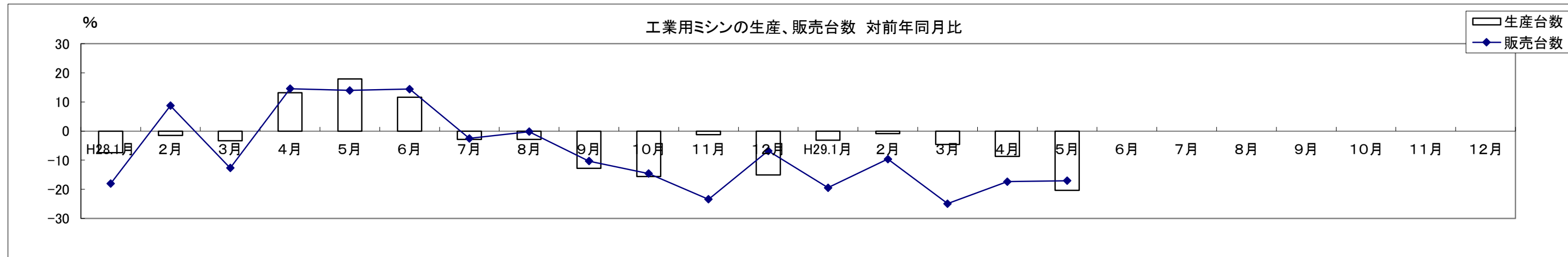
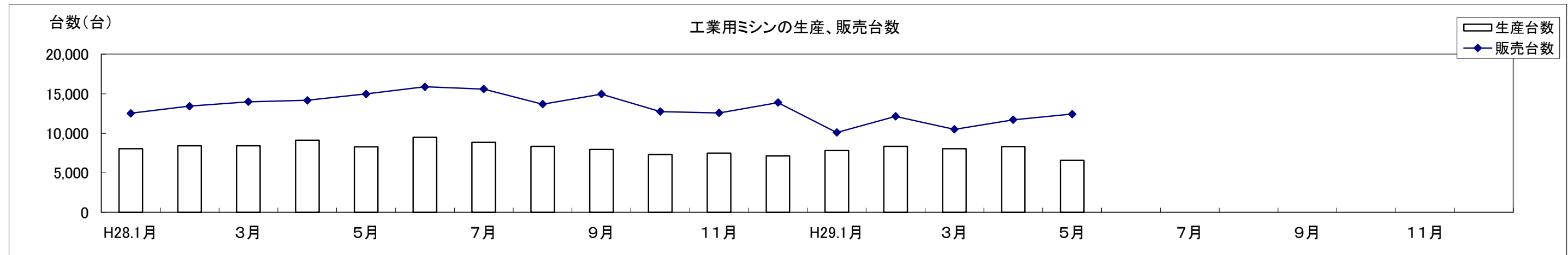




工業用ミシンの生産、販売、在庫台数(月次) (16/1~12,17/1~)

単位:台、%

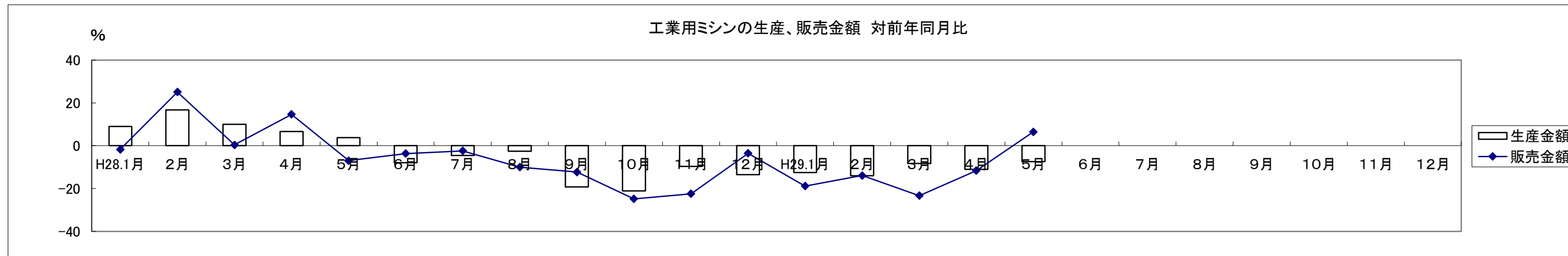
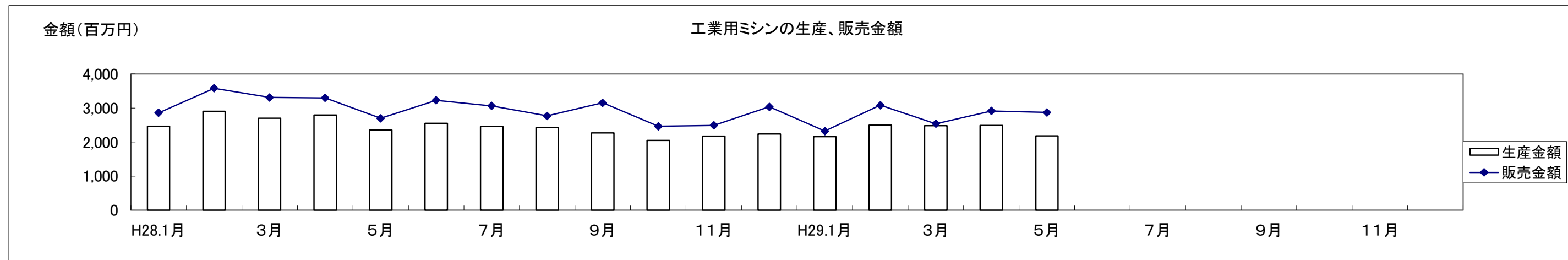
西 暦	16.1	16.2	16.3	16.4	16.5	16.6	16.7	16.8	16.9	16.10	16.11	16.12	17.1	17.2	17.3	17.4	17.5	17.6	17.7	17.8	17.9	17.10	17.11	17.12
和 暦	H28.1月	2月	3月	4月	5月	6月	7月	8月	9月	10月	11月	12月	H29.1月	2月	3月	4月	5月	6月	7月	8月	9月	10月	11月	12月
生産台数	8,058	8,412	8,424	9,116	8,274	9,506	8,861	8,367	7,959	7,313	7,498	7,151	7,803	8,336	8,037	8,320	6,587							
対前年比	-7.4	-1.5	-3.4	13.2	17.9	11.6	-2.9	-2.8	-12.8	-15.7	-1.3	-15.1	-3.2	-0.9	-4.6	-8.7	-20.4							
販売台数	12,538	13,431	13,993	14,180	14,983	15,884	15,604	13,682	14,963	12,743	12,581	13,891	10,100	12,140	10,507	11,717	12,427							
対前年比	-18.0	8.7	-12.7	14.5	14.0	14.4	-2.5	-0.2	-10.3	-14.6	-23.4	-6.8	-19.4	-9.6	-24.9	-17.4	-17.1							
在庫台数	13,741	14,135	14,414	15,285	15,063	14,926	14,818	15,563	15,437	14,829	14,727	13,430	14,702	14,117	14,565	15,416	13,741							
対前年比	4.9	3.6	22.2	17.9	21.4	13.5	9.3	5.5	9.5	0.2	14.5	1.6	7.0	-0.1	1.0	0.9	-8.8							



工業用ミシンの生産、販売金額(月次) (16/1~17/12)

単位: 百万円、%

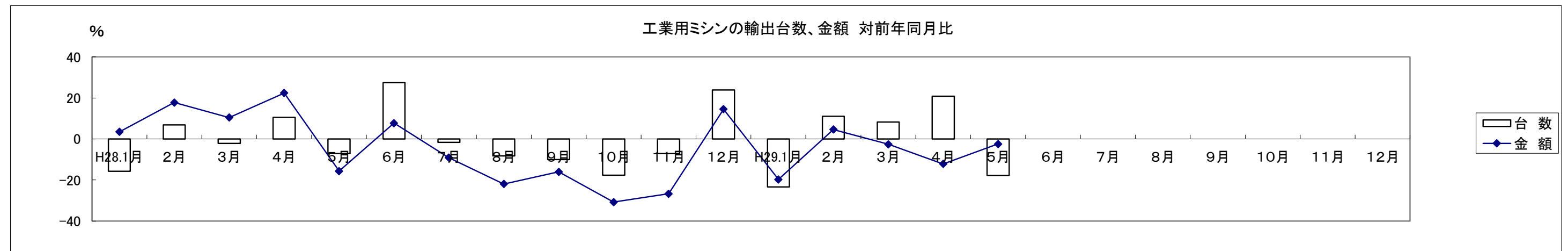
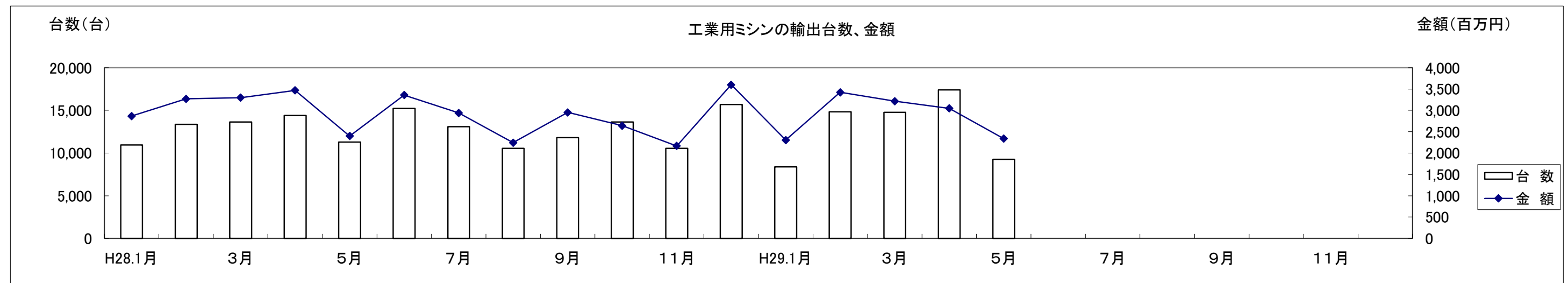
西暦	16.1	16.2	16.3	16.4	16.5	16.6	16.7	16.8	16.9	16.10	16.11	16.12	17.1	17.2	17.3	17.4	17.5	17.6	17.7	17.8	17.9	17.10	17.11	17.12
和暦	H28.1月	2月	3月	4月	5月	6月	7月	8月	9月	10月	11月	12月	H29.1月	2月	3月	4月	5月	6月	7月	8月	9月	10月	11月	12月
生産金額	2,462	2,900	2,702	2,794	2,354	2,547	2,458	2,426	2,270	2,048	2,172	2,236	2,154	2,495	2,477	2,484	2,180							
対前年比	9.0	16.7	10.1	6.6	3.8	-7.9	-4.5	-2.6	-19.3	-21.1	-9.6	-13.5	-12.5	-14.0	-8.3	-11.1	-7.4							
販売金額	2,860	3,579	3,311	3,297	2,696	3,228	3,062	2,766	3,152	2,463	2,491	3,035	2,321	3,081	2,538	2,914	2,871							
対前年比	-1.8	25.1	0.4	14.7	-7.0	-3.6	-2.4	-10.0	-12.3	-24.9	-22.5	-3.6	-18.8	-13.9	-23.3	-11.6	6.5							



工業用ミシンの輸出台数、金額(月次) (16/1~12,17/1~)

単位:台、百万円、%

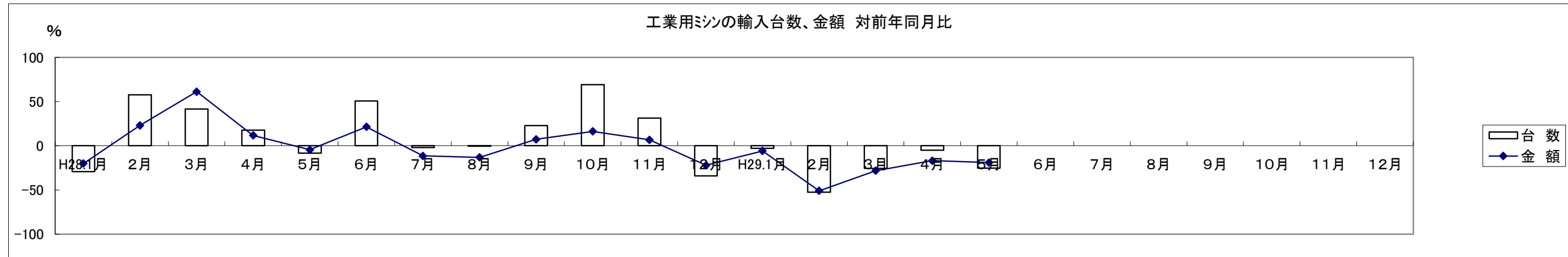
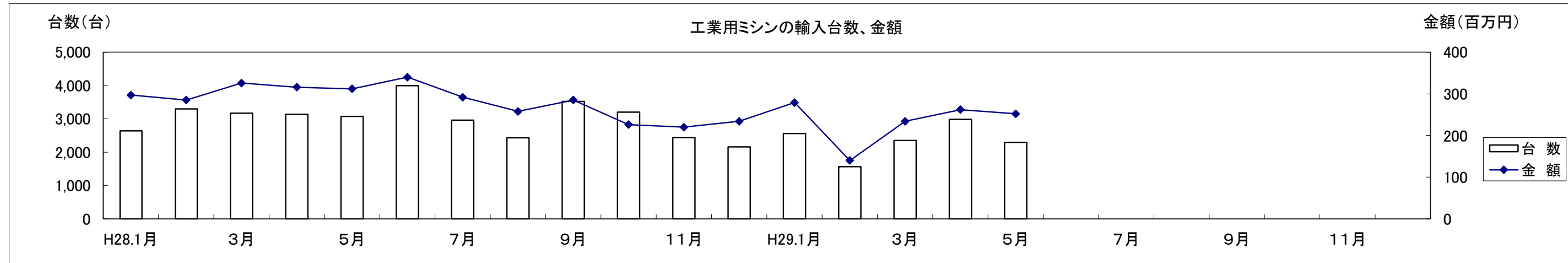
西暦	16.1	16.2	16.3	16.4	16.5	16.6	16.7	16.8	16.9	16.10	16.11	16.12	17.1	17.2	17.3	17.4	17.5	17.6	17.7	17.8	17.9	17.10	17.11	17.12
和暦	H28.1月	2月	3月	4月	5月	6月	7月	8月	9月	10月	11月	12月	H29.1月	2月	3月	4月	5月	6月	7月	8月	9月	10月	11月	12月
台数	10,948	13,360	13,630	14,396	11,286	15,241	13,077	10,547	11,802	13,634	10,559	15,679	8,384	14,843	14,761	17,398	9,277							
対前年比	-15.7	6.9	-2.2	10.6	-7.2	27.4	-1.7	-8.3	-10.1	-17.7	-7.1	23.8	-23.4	11.1	8.3	20.9	-17.8							
金額	2,868	3,271	3,299	3,470	2,398	3,360	2,940	2,242	2,951	2,641	2,167	3,600	2,303	3,422	3,215	3,048	2,339							
対前年比	3.4	17.7	10.4	22.4	-15.6	7.7	-9.1	-21.9	-16.0	-30.7	-26.7	14.5	-19.7	4.6	-2.5	-12.2	-2.4							



工業用ミシンの輸入台数、金額(月次) (16/1~12,17/1~)

単位: 台、百万円、%

西暦	16.1	16.2	16.3	16.4	16.5	16.6	16.7	16.8	16.9	16.10	16.11	16.12	17.1	17.2	17.3	17.4	17.5	17.6	17.7	17.8	17.9	17.10	17.11	17.12
和暦	H28.1月	2月	3月	4月	5月	6月	7月	8月	9月	10月	11月	12月	H29.1月	2月	3月	4月	5月	6月	7月	8月	9月	10月	11月	12月
台数	2,643	3,298	3,166	3,140	3,071	3,998	2,964	2,433	3,524	3,200	2,435	2,159	2,563	1,560	2,352	2,984	2,294							
対前年比	-29.4	57.6	41.5	17.6	-8.4	50.6	-2.0	-0.5	22.7	69.1	31.1	-34.1	-3.0	-52.7	-25.7	-5.0	-25.3							
金額	297	285	326	316	312	340	292	258	285	226	220	234	279	140	234	262	252							
対前年比	-20.1	23.1	61.1	11.7	-4.5	21.3	-11.5	-13.2	7.2	16.2	6.6	-22.2	-5.9	-50.9	-28.3	-17.0	-19.0							



# 生産・販売・在庫

(単位:台、百万円、%)

項目 機種別	2017年 (平成29年) 5月										
	生産				販売				在庫		
	数量	前年同期比	金額	前年同期比	数量	前年同期比	金額	前年同期比	数量	前年同期比	
家庭用	家庭用ミシン計	3,293	67.8	151	61.6	3,352	68.2	165	57.5	569	51.8
工業用	一本針直線本縫	472	65.1	52	85.2	521	69.7	48	75.0	526	68.8
	へり縫	604	71.6	104	79.4	4,034	76.7	344	79.1	6,702	95.9
	その他の工業用ミシン	5,511	82.2	2,024	93.6	7,872	87.7	2,479	112.8	6,513	89.1
	工業用ミシン計	6,587	79.6	2,180	92.6	12,427	82.9	2,871	106.5	13,741	91.2
ミシン合計		9,880	75.2	2,331	89.7	15,779	79.3	3,036	101.8	14,310	88.5

1. 出所:経済産業省生産動態統計

2. 在庫は当月末実績を示す。

備考:(1)平成14年1月から家庭用ミシンの機種区分が変更され、手編機は調査対象機種から外れた。

(2)平成17年1月から工業用ミシンの機種区分が変更され、「織物用・ニット縫用・その他」と「その他」が統合されました。

項目 機種別	2017年 (平成29年) 1~5月										
	生産				販売				在庫		
	数量	前年同期比	金額	前年同期比	数量	前年同期比	金額	前年同期比	数量	前年同期比	
家庭用	家庭用ミシン計	20,959	83.2	882	65.9	21,561	87.0	942	69.7	569	51.8
工業用	一本針直線本縫	2,630	72.6	269	79.4	2,739	73.5	282	84.7	526	68.8
	へり縫	4,041	103.9	767	104.4	15,878	92.0	1,365	77.8	6,702	95.9
	その他の工業用ミシン	32,412	93.2	10,754	88.6	38,274	79.5	12,078	88.4	6,513	89.1
	工業用ミシン計	39,083	92.4	11,790	89.2	56,891	82.3	13,725	87.2	13,741	91.2
ミシン合計		60,042	89.0	12,672	87.1	78,452	83.6	14,667	85.8	14,310	88.5

2017年5月輸出

(財務省関税局調)

(単位:台、千円、%)

		韓国		中国		台湾		香港		東アジア5月計		対前年同期比		東アジア1~5月計		対前年同期比		
		数量	金額	数量	金額	数量	金額	数量	金額	数量	金額	数量	金額	数量	金額	数量	金額	
家庭用ミシン	ジグザグ縫(電子速度調整式)					5	781			5	781	-	-	6	1,099	2.2	90.5	
	ジグザグ縫(その他)									0	0	-	-	0	0	-	-	
	その他									0	0	-	-	15	1,236	12.5	24.2	
	小計	0	0	0	0	5	781	0	0	5	781	-	-	21	2,335	5.3	35.2	
	部品 家庭用ミシンのもの				4,476		8,749		377	0	13,602	-	56.3	0	69,372	-	70.8	
	家庭用ミシン合計	0	0	0	4,476	5	9,530	0	377	5	14,383	-	59.5	21	71,707	5.3	68.6	
工業用ミシン	自動式 単針直線(織物用)	4	1,024	1	2,341	41	1,381			46	4,746	158.6	19.2	91	42,998	193.6	78.0	
	自動式 単針直線(その他)									0	0	-	-	0	0	-	-	
	自動式 オーバーロック	1	344	6	2,879					7	3,223	70.0	43.8	55	33,887	45.8	107.5	
	自動式 その他	41	62,661	151	182,758	2	650	97	74,485	291	320,554	60.0	132.8	2,079	1,894,129	48.1	77.4	
	計	46	64,029	158	187,978	43	2,031	97	74,485	344	328,523	65.6	120.1	2,225	1,971,014	49.6	77.7	
	その他 単針直線(織物用)	13	263	7	1,673					20	1,936	500.0	146.9	201	32,880	166.1	291.9	
	その他 単針直線(その他)				146	25,198			31	4,710	177	29,908	2,212.5	2,670.4	822	166,228	208.1	295.5
	その他 オーバーロック	34	5,804	10	4,618				153	32,264	197	42,686	70.4	70.0	1,677	256,026	106.8	91.1
	その他 その他	178	13,502	500	126,590	204	19,115	322	77,425	1,204	236,632	58.4	62.1	9,167	1,932,356	98.7	103.7	
	計	225	19,569	663	158,079	204	19,115	506	114,399	1,598	311,162	67.9	70.0	11,867	2,387,490	104.3	107.9	
	小計	271	83,598	821	346,057	247	21,146	603	188,884	1,942	639,685	67.5	89.1	14,092	4,358,504	88.8	91.8	
	部品	ボビンケース(個)	470	660	44,851	10,852	1,600	322	54,847	9,795	101,768	94.9	112.6	612,811	101,566	87.1	83.3	
		カマ(個)	2,572	5,980	68,699	129,528	2,040	6,282	28,268	59,949	101,579	169.4	139.8	560,455	1,068,924	155.0	128.2	
		その他		244		144,227		13,685		31,488	0	189,644	-	102.0	0	1,089,800	-	78.2
		小計		6,884		284,607		20,289		101,232	0	413,012	-	118.2	0	2,260,290	-	96.3
	工業用ミシン合計	271	90,482	821	630,664	247	41,435	603	290,116	1,942	1,052,697	67.5	98.6	14,092	6,618,794	88.8	93.3	
	針(千本)	60	1,374	1,744	14,617	396	6,049	2,081	29,358	4,281	51,398	34.1	44.4	45,962	492,436	95.8	101.4	
	テーブル及びカバー									0	0	-	-	0	795	-	35.1	
	総計(ミシン合計)	271	83,598	821	346,057	252	21,927	603	188,884	1,947	640,466	67.7	89.2	14,113	4,360,839	86.8	91.7	
	総計	271	91,856	821	649,757	252	57,014	603	319,851	1,947	1,118,478	67.7	92.6	14,113	7,183,732	86.8	93.4	

		ベトナム		タイ		シンガポール		マレーシア		フィリピン		インドネシア		カンボジア		ミャンマー		
		数量	金額	数量	金額	数量	金額	数量	金額	数量	金額	数量	金額	数量	金額	数量	金額	
家庭用ミシン	ジグザグ縫(電子速度調整式)	717	1,376													996	1,381	
	ジグザグ縫(その他)	2,862	4,869													407	1,383	
	その他	65	360													1,249	6,024	
	小計	3,644	6,605	0	0	0	0	0	0	0	0	0	0	0	0	2,652	8,788	
	部品 家庭用ミシンのもの		1,039		1,923				1,667									
	家庭用ミシン合計	3,644	7,644	0	1,923	0	0	0	1,667	0	0	0	0	0	0	2,652	8,788	
工業用ミシン	自動式 単針直線(織物用)									10	638	4	1,519					
	自動式 単針直線(その他)																	
	自動式 オーバーロック	63	2,935			6	1,434	5	4,193									
	自動式 その他	40	56,394			255	179,077	36	48,024	1	280	1	1,034	12	17,662			
	計	103	59,329	0	0	261	180,511	41	52,217	11	918	5	2,553	12	17,662	0	0	
	その他 単針直線(織物用)	53	430			136	11,518	4	602									
	その他 単針直線(その他)					147	26,263	3	473									
	その他 オーバーロック	1	212			29	5,547											
	その他 その他	120	24,175	54	11,755	1,873	386,323	666	157,440	10	1,382	23	8,161	10	4,735	194	1,956	
	計	174	24,817	54	11,755	2,185	429,651	673	158,515	10	1,382	23	8,161	10	4,735	194	1,956	
	小計	277	84,146	54	11,755	2,446	610,162	714	210,732	21	2,300	28	10,714	22	22,397	194	1,956	
	部品	ボビンケース(個)	8,747	1,384			4,164	1,159										
		カマ(個)	67,500	29,991			2,326	8,509			160	1,235						
		その他		96,126		6,234		43,673		1,544		2,488		671				270
		小計		127,501		6,234		53,341		1,544		3,723		671		0		270
	工業用ミシン合計	277	211,647	54	17,989	2,446	663,503	714	212,276	21	6,023	28	11,385	22	22,397	194	2,226	
	針(千本)	13,832	75,813	18	279	4,255	34,652											
	テーブル及びカバー		2,959															
	総計(ミシン合計)	3,921	90,751	54	11,755	2,446	610,162	714	210,732	21	2,300	28	10,714	22	22,397	2,846	10,744	
	総計	3,921	298,063	54	20,191	2,446	698,155	714	213,943	21	6,023	28	11,385	22	22,397	2,846	11,014	

		インド		パキスタン		スリランカ		バングラデシュ		アフガニスタン		東南アジア5月計		対前年同期比		東南アジア1～5月計		
		数量	金額	数量	金額	数量	金額	数量	金額	数量	金額	数量	金額	数量	金額	数量	金額	
家庭用ミシン	ジグザグ縫(電子速度調整式)									734	2,551	2,447	5,308	85.4	78.1	7,401	17,263	
	ジグザグ縫(その他)									263	2,114	3,532	8,366	89.3	59.6	12,203	35,389	
	その他									852	3,172	2,166	9,556	86.0	79.1	12,215	48,206	
	小計	0	0	0	0	0	0	0	0	1,849	7,837	8,145	23,230	87.2	70.6	31,819	100,858	
	部品 家庭用ミシンのもの												0	4,629	-	170.6	0	16,943
	家庭用ミシン合計	0	0	0	0	0	0	0	0	1,849	7,837	8,145	27,859	87.2	78.2	31,819	117,801	
工業用ミシン	自動式 単針直線(織物用)											14	2,157	10.7	51.9	1,991	45,640	
	自動式 単針直線(その他)											0	0	-	-	0	0	
	自動式 オーバーロック									17	235	91	8,797	165.5	61.2	906	63,171	
	自動式 その他					2	4,580			41	262	388	307,313	77.1	70.8	1,866	1,770,754	
	計	0	0	0	0	2	4,580	0	0	58	497	493	318,267	71.6	70.3	4,763	1,879,565	
	その他 単針直線(織物用)											193	12,550	19.8	36.6	1,791	163,078	
	その他 単針直線(その他)	63	10,768									213	37,504	239.3	214.2	1,173	179,838	
	その他 オーバーロック											30	5,759	15.9	107.6	1,439	87,359	
	その他 その他	226	34,414					18	5,281			3,194	635,622	97.7	109.2	18,283	3,565,971	
	計	289	45,182	0	0	0	0	18	5,281	0	0	3,630	691,435	80.3	108.2	22,686	3,996,246	
	小計	289	45,182	0	0	2	4,580	18	5,281	58	497	4,123	1,009,702	79.1	92.5	27,449	5,875,811	
	部品												81,211	8,264	198.6	146.5	298,032	38,592
		ボビンケース(個)	38,300	3,651	30,000	2,070							81,180	56,505	100.6	112.0	548,063	297,531
		カマ(個)	5,616	7,896	5,370	7,327	208	1,547					0	164,333	-	131.0	0	847,358
		その他		8,309					4,196	822			0	164,333	-	131.0	0	847,358
	小計		19,856		9,397		5,743		822		0	0	229,102	-	126.2	0	1,183,481	
	工業用ミシン合計	289	65,038	0	9,397	2	10,323	18	6,103	58	497	4,123	1,238,804	79.1	97.3	27,449	7,059,292	
	針(千本)	4,307	26,996					6,088	50,656			28,500	188,396	87.9	90.9	142,861	924,898	
	テーブル及びカバー											0	2,959	-	500.7	0	27,309	
	総計(ミシン合計)	289	45,182	0	0	2	4,580	18	5,281	1,907	8,334	12,268	1,032,932	84.3	91.8	59,268	5,976,669	
	総計	289	92,034	0	9,397	2	10,323	18	56,759	1,907	8,334	12,268	1,458,018	84.3	96.1	59,268	8,129,300	

		対前年同期比		イラン		サウジアラビア		アラブ首長国連邦		中近東5月計		対前年同期比		中近東1～5月計		対前年同期比		
		数量	金額	数量	金額	数量	金額	数量	金額	数量	金額	数量	金額	数量	金額	数量	金額	
家庭用ミシン	ジグザグ縫(電子速度調整式)	66.6	39.3	2,539	2,738			2,206	11,584	4,745	14,322	155.2	135.6	23,353	87,697	177.7	180.5	
	ジグザグ縫(その他)	95.6	69.1	1,144	7,521			1,778	12,431	2,922	19,952	46.2	45.6	17,326	112,415	81.6	78.5	
	その他	61.3	50.9	838	3,400			5,190	24,598	6,028	27,998	105.2	90.1	30,536	143,620	111.7	104.0	
	小計	72.6	53.2	4,521	13,659	0	0	9,174	48,613	13,695	62,272	90.6	72.9	71,215	343,732	115.4	104.2	
	部品 家庭用ミシンのもの	-	147.5							0	0	-	-	0	17,094	-	1,165.2	
	家庭用ミシン合計	72.6	58.5	4,521	13,659	0	0	9,174	48,613	13,695	62,272	90.6	72.9	71,215	360,826	115.4	108.9	
工業用ミシン	自動式 単針直線(織物用)	319.1	61.3					31	233	31	233	-	-	1,374	7,818	4,293.8	3,722.9	
	自動式 単針直線(その他)	-	-							0	0	-	-	0	0	-	-	
	自動式 オーバーロック	96.3	66.7					197	974	197	974	-	-	1,198	9,190	1,996.7	603.8	
	自動式 その他	60.5	65.5	44	295					44	295	-	-	291	3,590	559.6	124.9	
	計	102.4	65.4	44	295	0	0	228	1,207	272	1,502	-	-	2,863	20,598	1,988.2	447.2	
	その他 単針直線(織物用)	42.9	91.8					75	418	75	418	-	-	440	2,914	206.6	167.7	
	その他 単針直線(その他)	126.0	226.1							0	0	-	-	29	387	-	-	
	その他 オーバーロック	102.2	224.9							0	0	0.0	0.0	874	5,047	370.3	291.2	
	その他 その他	96.2	94.7	143	2,222			347	44,431	490	46,653	318.2	838.0	1,467	116,275	254.7	687.6	
	計	88.9	98.4	143	2,222	0	0	422	44,849	565	47,071	226.9	767.5	2,810	124,623	274.1	611.4	
	小計	91.0	84.7	187	2,517	0	0	650	46,056	837	48,573	336.1	792.0	5,673	145,221	485.3	581.2	
	部品																	
		ボビンケース(個)	141.5	111.7	5,130	547			11,000	929	16,130	1,476	248.2	75.6	41,930	4,408	142.1	91.8
		カマ(個)	174.4	112.0	1,382	2,017			420	212	1,802	2,229	85.4	69.7	5,119	5,939	106.2	88.5
		その他	-	121.6		406				1,106	0	1,512	-	19.5	0	18,338	-	65.6
	小計	-	118.7		2,970		0		2,247	0	5,217	-	40.5	0	28,685	-	72.7	
	工業用ミシン合計	91.0	89.0	187	5,487	0	0	650	48,303	837	53,790	336.1	282.7	5,673	173,906	485.3	269.8	
	針(千本)	94.2	95.4	965	5,968	300	1,570	103	633	1,368	8,171	59.6	55.3	7,156	46,868	106.0	94.7	
	テーブル及びカバー	-	2,416.7							0	0	-	-	0	1,850	-	-	
	総計(ミシン合計)	80.1	83.9	4,708	16,176	0	0	9,824	94,669	14,532	110,845	94.6	121.1	76,888	488,953	122.3	137.8	
	総計	80.1	89.3	4,708	25,114	0	1,570	9,824	97,549	14,532	124,233	94.6	104.2	76,888	583,450	122.3	131.0	

		ノルウェー		イギリス		オランダ		ベルギー		フランス		ドイツ		スイス		スペイン	
		数量	金額	数量	金額	数量	金額	数量	金額	数量	金額	数量	金額	数量	金額	数量	金額
家庭用ミシン	ジグザグ縫(電子速度調整式)																
	ジグザグ縫(その他)																
	その他	130	5,450									320	14,579				
	小計	130	5,450	0	0	0	0	0	0	0	0	320	14,579	0	0	0	0
	部品 家庭用ミシンのもの												259				
家庭用ミシン合計	130	5,450	0	0	0	0	0	0	0	0	320	14,838	0	0	0	0	
工業用ミシン	自動式 単針直線(織物用)																
	自動式 単針直線(その他)																
	自動式 オーバーロック									49	53,004						
	自動式 その他																
	計	0	0	0	0	0	0	0	0	49	53,004	0	0	0	0	0	0
	その他 単針直線(織物用)																
	その他 単針直線(その他)																
	その他 オーバーロック	25	2,275										124	29,310			
	その他 その他					14	3,408	97	8,120	5	1,065		150	23,222			
	計	25	2,275	0	0	14	3,408	97	8,120	5	1,065	274	52,532	0	0	0	0
	小計	25	2,275	0	0	14	3,408	97	8,120	54	54,069	274	52,532	0	0	0	0
	部品																
	ボビンケース(個)								530	202			405	596			
	カマ(個)			51	306				76	283			1,775	4,284			
その他				763		939			482		6,517		8,716		270	885	
小計		0		1,069		939			967		6,517		13,596		270	885	
工業用ミシン合計	25	2,275	0	1,069	14	4,347	97	9,087	54	60,586	274	66,128	0	270	0	885	
針(千本)								8	640	76	368	1,033	6,741				
テーブル及びカバー																	
総計(ミシン合計)	155	7,725	0	0	14	3,408	97	8,120	54	54,069	594	67,111	0	0	0	0	
総計	155	7,725	0	1,069	14	4,347	97	9,727	54	60,954	594	87,707	0	270	0	885	

		イタリア		ポーランド		オーストリア		ハンガリー		ルーマニア		トルコ		エストニア		リトアニア	
		数量	金額	数量	金額	数量	金額	数量	金額	数量	金額	数量	金額	数量	金額	数量	金額
家庭用ミシン	ジグザグ縫(電子速度調整式)																
	ジグザグ縫(その他)																
	その他																
	小計	0	0	0	0	0	0	0	0	0	0	0	0	0	0	0	0
	部品 家庭用ミシンのもの																
家庭用ミシン合計	0	0	0	0	0	0	0	0	0	0	0	0	0	0	0	0	
工業用ミシン	自動式 単針直線(織物用)																
	自動式 単針直線(その他)																
	自動式 オーバーロック																
	自動式 その他	3	558	28	39,766							2	2,870				
	計	3	558	28	39,766	0	0	0	0	0	0	2	2,870	0	0	0	0
	その他 単針直線(織物用)			138	18,834							21	2,986				
	その他 単針直線(その他)			186	22,016							5	665				
	その他 オーバーロック																
	その他 その他			182	46,850	2	640					178	44,942			2	620
	計	0	0	506	87,700	2	640	0	0	0	0	204	48,593	0	0	2	620
	小計	3	558	534	127,466	2	640	0	0	0	0	206	51,463	0	0	2	620
	部品																
	ボビンケース(個)	6,300	2,594	888	1,240							5,500	1,924				
	カマ(個)	30	201	1,145	4,062	104	470	57	261			5,247	8,712				
その他		2,051		12,762		232				5,343		3,512		385			
小計		4,846		18,064		702		261		5,343		14,148		385		0	
工業用ミシン合計	3	5,404	534	145,530	2	1,342	0	261	0	5,343	206	65,611	0	385	2	620	
針(千本)																	
テーブル及びカバー																	
総計(ミシン合計)	3	558	534	127,466	2	640	0	0	0	0	206	51,463	0	0	2	620	
総計	3	5,404	534	145,530	2	1,342	0	261	0	5,343	206	65,611	0	385	2	620	



		ベラルーシ		チェコ		ヨーロッパ5月計		対前年同期比		ヨーロッパ1~5月計		対前年同期比		カナダ		アメリカ合衆国		
		数量	金額	数量	金額	数量	金額	数量	金額	数量	金額	数量	金額	数量	金額	数量	金額	
家庭用ミシン	ジグザグ縫(電子速度調整式)					0	0	-	-	30	7,878	22.2	24.7					
	ジグザグ縫(その他)					0	0	-	-	220	19,360	-	-					
	その他			40	1,960	490	21,989	64.1	65.1	5,002	227,333	174.5	172.2			330	16,339	
	小計	0	0	40	1,960	490	21,989	60.2	48.3	5,252	254,571	175.0	155.2	0	0	330	16,339	
	部品 家庭用ミシンのもの					0	259	-	11.6	0	4,838	-	45.9				1,404	
	家庭用ミシン合計	0	0	40	1,960	490	22,248	60.2	46.6	5,252	259,409	175.0	148.6	0	0	330	17,743	
工業用ミシン	自動式 単針直線(織物用)					0	0	-	-	11	516	183.3	17.0				1	
	自動式 単針直線(その他)					0	0	-	-	0	0	-	-					
	自動式 オーバーロック					0	0	-	-	1	710	0.1	0.7	45	2,739			
	自動式 その他					82	96,198	109.3	130.4	704	748,827	84.8	105.0			77	145,314	
	計	0	0	0	0	82	96,198	15.3	97.8	716	750,053	26.7	91.8	45	2,739	78	147,660	
	その他 単針直線(織物用)					159	21,820	163.9	140.5	485	72,460	51.9	55.9			110	7,769	
	その他 単針直線(その他)					191	22,681	3,183.3	1,975.7	566	75,320	698.8	464.4			142	33,019	
	その他 オーバーロック					149	31,585	60.6	91.3	1,527	206,558	163.1	138.2			45	9,664	
	その他 その他					630	128,867	129.1	108.5	4,040	756,362	141.6	139.2			361	113,764	
	計	0	0	0	0	1,129	204,953	134.9	120.6	6,618	1,110,700	137.7	132.5	0	0	658	164,216	
	小計	0	0	0	0	1,211	301,151	88.3	112.2	7,334	1,860,753	98.0	112.4	45	2,739	736	311,876	
	部品																	
	ボビンケース(個)					13,623	6,556	137.3	79.7	79,840	40,529	136.4	99.7			9,493	10,371	
	カマ(個)					8,485	18,579	83.3	75.0	35,608	89,749	102.7	93.9			22,270	41,652	
	その他		234		830	0	43,921	-	91.5	0	258,661	-	101.5		2,162		94,964	
小計		234		830	0	69,056	-	85.3	0	388,939	-	99.4		2,162		146,987		
工業用ミシン合計	0	234	0	830	1,211	370,207	88.3	106.0	7,334	2,249,692	98.0	109.9	45	4,901	736	458,863		
針(千本)					1,117	7,749	86.7	77.9	8,640	61,569	145.3	125.7				135	3,226	
テーブル及びカバー					0	0	-	-	0	0	-	-						
総計(ミシン合計)	0	0	40	1,960	1,701	323,140	77.8	102.9	12,586	2,115,324	120.0	116.2	45	2,739	1,066	328,215		
総計	0	234	40	2,790	1,701	400,204	77.8	98.3	12,586	2,570,670	120.0	113.2	45	4,901	1,066	479,832		

		北米5月計		対前年同期比		北米1~5月計		対前年同期比		メキシコ		ホンジュラス		エルサルバドル		ドミニカ共和国		
		数量	金額	数量	金額	数量	金額	数量	金額	数量	金額	数量	金額	数量	金額	数量	金額	
家庭用ミシン	ジグザグ縫(電子速度調整式)	0	0	-	-	1	207	0.1	0.1									
	ジグザグ縫(その他)	0	0	-	-	0	0	-	-									
	その他	330	16,339	72.7	51.5	3,201	184,881	79.4	67.2									
	小計	330	16,339	37.9	13.1	3,202	185,088	65.5	39.7	0	0	0	0	0	0	0	0	
	部品 家庭用ミシンのもの	0	1,404	-	48.9	0	9,280	-	61.1									
	家庭用ミシン合計	330	17,743	37.9	13.9	3,202	194,368	65.5	40.4	0	0	0	0	0	0	0	0	
工業用ミシン	自動式 単針直線(織物用)	1	2,346	-	-	1	2,346	16.7	14.5									
	自動式 単針直線(その他)	0	0	-	-	0	0	-	-									
	自動式 オーバーロック	45	2,739	32.1	44.4	539	61,137	61.8	108.4									
	自動式 その他	77	145,314	86.5	213.7	521	977,212	143.9	237.6									
	計	123	150,399	53.7	202.8	1,061	1,040,695	85.6	215.1	0	0	0	0	0	0	0	0	
	その他 単針直線(織物用)	110	7,769	59.5	22.9	532	30,131	75.0	28.7	8	1,374							
	その他 単針直線(その他)	142	33,019	34.8	62.8	1,209	235,003	91.1	103.4									
	その他 オーバーロック	45	9,664	22.8	28.6	495	94,048	46.4	48.7									
	その他 その他	361	113,764	96.3	126.1	1,760	494,141	75.1	77.7	112	12,638							
	計	658	164,216	56.5	78.0	3,996	853,323	73.4	73.4	120	14,012	0	0	0	0	0	0	
	小計	781	314,615	56.0	110.5	5,057	1,894,018	75.7	115.1	120	14,012	0	0	0	0	0	0	
	部品																	
	ボビンケース(個)	9,493	10,371	89.1	183.0	59,160	43,489	103.5	130.9	9,180	1,001							
	カマ(個)	22,270	41,652	627.5	282.6	45,635	147,016	161.9	126.5	864	1,955							
	その他	0	97,126	-	119.1	0	527,253	-	109.9		3,849		13,714		1,284		446	
小計	0	149,149	-	146.3	0	717,758	-	114.1		6,805		13,714		1,284		446		
工業用ミシン合計	781	463,764	56.0	120.0	5,057	2,611,776	75.7	114.8	120	20,817	0	13,714	0	1,284	0	446		
針(千本)	135	3,226	53.1	50.2	1,008	23,238	115.2	102.2										
テーブル及びカバー	0	0	-	-	0	7,430	-	176.2										
総計(ミシン合計)	1,111	330,954	49.1	80.9	8,259	2,079,106	71.4	98.5	120	14,012	0	0	0	0	0	0		
総計	1,111	484,733	49.1	93.0	8,259	2,836,812	71.4	101.9	120	20,817	0	13,714	0	1,284	0	446		

		中米5月計		対前年同期比		中米1~5月計		対前年同期比		ペルー		チリ		ブラジル		ウルグアイ		
		数量	金額	数量	金額	数量	金額	数量	金額	数量	金額	数量	金額	数量	金額	数量	金額	
家庭用ミシン	ジグザグ縫(電子速度調整式)	0	0	-	-	0	0	-	-									
	ジグザグ縫(その他)	0	0	-	-	0	0	-	-									
	その他	0	0	-	-	0	0	-	-			151	358					
	小計	0	0	-	-	0	0	-	-	0	0	151	358	0	0	0	0	
	部品 家庭用ミシンのもの	0	0	-	-	0	0	-	0.0									
	家庭用ミシン合計	0	0	-	-	0	0	-	0.0	0	0	151	358	0	0	0	0	
工業用ミシン	自動式 単針直線(織物用)	0	0	-	-	0	0	-	-									
	自動式 単針直線(その他)	0	0	-	-	0	0	-	-									
	自動式 オーバーロック	0	0	-	-	1	6,010	-	-									
	自動式 その他	0	0	-	-	17	22,222	60.7	17.5									
	計	0	0	-	-	18	28,232	64.3	22.3	0	0	0	0	0	0	0	0	
	その他 単針直線(織物用)	8	1,374	-	-	12	5,584	-	-									
	その他 単針直線(その他)	0	0	-	-	0	0	-	-									
	その他 オーバーロック	0	0	-	-	0	0	-	-					2	392			
	その他 その他	112	12,638	101.8	125.0	346	46,721	71.2	69.5					13	1,761			
	計	120	14,012	98.4	61.8	358	52,305	69.1	61.6	0	0	0	0	15	2,153	0	0	
	小計	120	14,012	96.8	58.6	376	80,537	68.9	38.0	0	0	0	0	15	2,153	0	0	
	部品																	
	ボビンケース(個)	9,180	1,001	464.1	112.6	39,281	5,425	93.9	85.5								50	212
	カマ(個)	864	1,955	92.3	56.9	5,087	13,878	70.4	63.4	694	2,711			688	1,929	30	347	
	その他	0	19,293	-	120.5	0	107,573	-	116.0		365				2,154		1,153	
小計	0	22,249	-	109.4	0	126,876	-	104.9		3,076		0		4,083		1,712		
工業用ミシン合計	120	36,261	96.8	81.9	376	207,413	68.9	62.3	0	3,076	0	0	15	6,236	0	1,712		
針(千本)	0	0	-	-	0	0	-	-										
テーブル及びカバー	0	0	-	-	0	0	-	-										
	総計(ミシン合計)	120	14,012	96.8	58.6	376	80,537	68.9	38.0	0	0	151	358	15	2,153	0	0	
	総計	120	36,261	96.8	81.5	376	207,413	68.9	61.7	0	3,076	151	358	15	6,236	0	1,712	

		南米5月計		対前年同期比		南米1~5月計		対前年同期比		モロッコ		チュニジア		エジプト		南アフリカ		
		数量	金額	数量	金額	数量	金額	数量	金額	数量	金額	数量	金額	数量	金額	数量	金額	
家庭用ミシン	ジグザグ縫(電子速度調整式)	0	0	-	-	0	0	-	-									
	ジグザグ縫(その他)	0	0	-	-	0	0	-	-									
	その他	151	358	-	-	151	358	-	-									
	小計	151	358	-	-	151	358	-	-	0	0	0	0	0	0	0	0	
	部品 家庭用ミシンのもの	0	0	-	-	0	1,875	-	528.2									
	家庭用ミシン合計	151	358	-	-	151	2,233	-	629.0	0	0	0	0	0	0	0	0	
工業用ミシン	自動式 単針直線(織物用)	0	0	-	-	0	0	-	-									
	自動式 単針直線(その他)	0	0	-	-	0	0	-	-									
	自動式 オーバーロック	0	0	-	-	0	0	-	-									
	自動式 その他	0	0	-	-	3	4,550	-	-									
	計	0	0	-	-	3	4,550	-	-	0	0	0	0	0	0	0	0	
	その他 単針直線(織物用)	0	0	-	-	0	0	-	-									
	その他 単針直線(その他)	0	0	-	-	1	307	-	-			1	759					
	その他 オーバーロック	2	392	-	-	2	392	-	-					42	555			
	その他 その他	13	1,761	22.0	38.4	677	64,004	182.5	176.6					193	5,890			
	計	15	2,153	25.4	47.0	680	64,703	183.3	178.6	0	0	1	759	235	6,445	0	0	
	小計	15	2,153	25.4	47.0	683	69,253	184.1	191.1	0	0	1	759	235	6,445	0	0	
	部品																	
	ボビンケース(個)	50	212	-	-	10,126	3,063	-	-	2,015	613							
	カマ(個)	1,412	4,987	78.4	68.4	9,552	21,927	200.8	143.3	697	1,542	210	1,046	3,050	3,547	338	804	
	その他	0	3,672	-	67.3	0	32,424	-	204.3		1,253		869		950			
小計	0	8,871	-	69.6	0	57,414	-	184.2		3,408		1,915		4,497		804		
工業用ミシン合計	15	11,024	25.4	63.6	683	126,667	184.1	187.9	0	3,408	1	2,674	235	10,942	0	804		
針(千本)	0	0	-	-	5	492	6.8	35.9										
テーブル及びカバー	0	0	-	-	0	0	-	-										
	総計(ミシン合計)	166	2,511	281.4	54.8	834	69,611	224.8	192.1	0	0	1	759	235	6,445	0	0	
	総計	166	11,382	281.4	65.7	834	129,392	224.8	187.2	0	3,408	1	2,674	235	10,942	0	804	

		アフリカ5月計		対前年同期比		アフリカ1~5月計		対前年同期比		オーストラリア		大洋州5月計		対前年同期比		大洋州1~5月計		
		数量	金額	数量	金額	数量	金額	数量	金額	数量	金額	数量	金額	数量	金額	数量	金額	
家庭用ミシン	ジグザグ縫(電子速度調整式)	0	0	-	-	0	0	-	-			0	0	-	-	0	0	
	ジグザグ縫(その他)	0	0	-	-	375	967	33.0	22.8			0	0	-	-	0	0	
	その他	0	0	-	-	63	1,077	33.5	56.7	210	9,445	210	9,445	61.8	54.7	345	15,856	
	小計	0	0	-	-	438	2,044	30.8	30.9	210	9,445	210	9,445	61.8	54.7	345	15,856	
	部品 家庭用ミシンのもの	0	0	-	-	0	0	-	0.0		307	0	307	-	86.7	0	603	
	家庭用ミシン合計	0	0	-	-	438	2,044	30.8	29.3	210	9,752	210	9,752	61.8	55.4	345	16,459	
工業用ミシン	自動式 単針直線(織物用)	0	0	-	-	403	1,096	-	-			0	0	-	-	2	10,696	
	自動式 単針直線(その他)	0	0	-	-	0	0	-	-			0	0	-	-	0	0	
	自動式 オーバーロック	0	0	-	-	0	0	-	-			0	0	-	-	0	0	
	自動式 その他	0	0	-	-	3	5,182	75.0	401.4			0	0	-	-	0	0	
	計	0	0	-	-	406	6,278	10,150.0	486.3	0	0	0	0	-	-	2	10,696	
	その他 単針直線(織物用)	0	0	-	-	225	2,770	47.7	32.3			0	0	-	-	10	304	
	その他 単針直線(その他)	1	759	-	-	1	759	-	-			0	0	-	-	1	340	
	その他 オーバーロック	42	555	-	-	98	2,403	37.8	35.9	12	1,785	12	1,785	-	-	38	5,104	
	その他 その他	193	5,890	-	-	216	12,681	38.6	41.2			0	0	-	-	2	866	
	計	236	7,204	-	-	540	18,613	41.9	40.5	12	1,785	12	1,785	-	-	51	6,614	
	小計	236	7,204	-	-	946	24,891	73.1	52.6	12	1,785	12	1,785	-	-	53	17,310	
	部品	ボビンケース(個)	2,015	613	-	-	2,015	613	310.0	251.2			0	0	-	-	0	0
		カマ(個)	4,295	6,939	1,173.5	828.0	6,341	13,090	300.1	211.4			0	0	-	-	186	918
		その他	0	3,072	-	143.5	0	20,761	-	116.1		486	0	486	-	115.7	0	1,910
		小計	0	10,624	-	356.6	0	34,464	-	141.7		486	0	486	-	69.8	0	2,828
	工業用ミシン合計	236	17,828	-	598.5	946	59,355	73.1	82.9	12	2,271	12	2,271	-	326.3	53	20,138	
	針(千本)	0	0	-	-	28	600	280.0	62.3			0	0	-	-	5	434	
	テーブル及びカバー	0	0	-	-	0	0	-	-			0	0	-	-	0	0	
	総計(ミシン合計)	236	7,204	104.4	747.3	1,384	26,935	50.9	49.9	222	11,230	222	11,230	65.3	65.1	398	33,166	
	総計	236	17,828	104.4	452.1	1,384	61,999	50.9	77.9	222	12,023	222	12,023	65.3	65.7	398	37,031	

		対前年同期比		総計5月計		対前年同期比		総計1~5月計		対前年同期比								
		数量	金額	数量	金額	数量	金額	数量	金額	数量	金額	数量	金額	数量	金額	数量	金額	
家庭用ミシン	ジグザグ縫(電子速度調整式)	-	-	7,197	20,411	112.6	16.8	30,791	114,144	119.7	33.3							
	ジグザグ縫(その他)	-	-	6,454	28,318	61.4	48.2	30,124	168,131	85.7	84.5							
	その他	67.0	57.3	9,375	85,685	95.6	68.0	51,528	622,567	93.7	92.3							
	小計	56.1	29.9	23,026	134,414	86.2	43.8	112,443	904,842	97.0	74.4							
	部品 家庭用ミシンのもの	-	28.3	0	20,201	-	62.5	0	120,005	-	85.8							
	家庭用ミシン合計	56.1	29.8	23,026	154,615	86.2	45.6	112,443	1,024,847	97.0	75.6							
工業用ミシン	自動式 単針直線(織物用)	-	-	92	9,482	57.5	32.8	3,873	111,110	541.7	74.5							
	自動式 単針直線(その他)	-	-	0	0	-	-	0	0	-	-							
	自動式 オーバーロック	-	-	340	15,733	51.1	30.0	2,700	174,105	70.4	61.0							
	自動式 その他	-	-	882	869,674	76.4	106.2	5,484	5,426,466	63.1	84.7							
	計	-	-	1,314	894,889	66.4	99.4	12,057	5,711,681	91.1	83.5							
	その他 単針直線(織物用)	-	-	565	45,867	44.7	54.0	3,696	310,121	55.8	71.5							
	その他 単針直線(その他)	100.0	96.6	724	123,871	138.4	145.8	3,802	658,182	137.4	165.6							
	その他 オーバーロック	-	-	477	92,426	47.4	68.3	6,150	656,937	112.3	97.9							
	その他 その他	5.1	45.1	6,197	1,181,827	95.1	99.1	35,958	6,989,377	101.2	100.4							
	計	127.5	291.2	7,963	1,443,991	85.6	96.4	49,606	8,614,617	98.5	101.8							
	小計	132.5	762.2	9,277	2,338,880	82.2	97.6	61,663	14,326,298	96.9	93.6							
	部品	ボビンケース(個)	-	-	233,470	50,122	131.7	120.5	1,143,195	237,685	103.8	98.3						
		カマ(個)	620.0	332.6	221,887	334,585	139.0	134.2	1,216,046	1,658,972	160.5	121.9						
		その他	-	107.2	0	523,059	-	110.7	0	2,904,078	-	97.4						
		小計	-	137.4	0	907,766	-	118.9	0	4,800,735	-	104.7						
	工業用ミシン合計	132.5	465.2	9,277	3,246,646	82.2	102.7	61,663	19,127,033	96.9	96.2							
	針(千本)	26.3	21.6	35,401	258,940	72.5	73.1	205,665	1,550,535	96.3	97.9							
	テーブル及びカバー	-	-	0	2,959	-	155.4	0	37,384	-	491.1							
	総計(ミシン合計)	60.8	60.0	32,303	2,473,294	85.0	91.5	174,106	15,231,140	97.0	92.2							
	総計	60.8	60.2	32,303	3,663,160	85.0	95.0	174,106	21,739,799	97.0	95.2							

## 2017年 5 月 輸 入

(財務省関税局調)

(単位:台、千円、%)

	韓国		中国		台湾		ベトナム		タイ	
	数量	金額	数量	金額	数量	金額	数量	金額	数量	金額
家庭用 ミシン			14,071	202,971	15,278	214,026	9,550	106,391	3,944	29,976
完成品(頭部含む) 部 品				4,889		66,327				1,554
家 庭 用 合 計	0	0	14,071	207,860	15,278	280,353	9,550	106,391	3,944	31,530
工業用 ミシン			84	9,396	320	10,768				
自動式:単針直線			340	18,783						
自動式:オーバーロック			11	6,850	159	23,952	26	9,847		
自動式:その他	0	0	435	35,029	479	34,720	26	9,847	0	0
自動式計			641	45,245						
その他:単針直線			100	5,763						
その他:オーバーロック			543	64,904	40	9,025				
その他:その他	0	0	1,284	115,912	40	9,025	0	0	0	0
その他計	0	0	1,719	150,941	519	43,745	26	9,847	0	0
小 計				815		342,079		71,391		195,555
部 品				815		342,079		71,391		195,555
工業用合計	0	815	1,719	493,020	519	115,136	26	205,402	0	0
針(千本)			48	201	15	231	52,127	197,185		
テーブル及びカバー		3,198		6,343		883				
総 計(ミシン合計)	0	0	15,790	353,912	15,797	257,771	9,576	116,238	3,944	29,976
総 計	0	4,013	15,790	707,424	15,797	396,603	9,576	508,978	3,944	31,530

	シンガポール		フィリピン		インド		ベルギー		ドイツ	
	数量	金額	数量	金額	数量	金額	数量	金額	数量	金額
家庭用 ミシン										
完成品(頭部含む) 部 品		439								
家 庭 用 合 計	0	439	0	0	0	0	0	0	0	0
工業用 ミシン									2	7,087
自動式:単針直線										
自動式:オーバーロック										
自動式:その他									1	875
自動式計	0	0	0	0	0	0	0	0	3	7,962
その他:単針直線										
その他:オーバーロック										
その他:その他										
その他計	0	0	0	0	0	0	0	0	0	0
小 計	0	0	0	0	0	0	0	0	3	7,962
部 品		1,762		245				408		1,052
工業用合計	0	1,762	0	245	0	0	0	408	3	9,014
針(千本)	160	3,168			6	243				
テーブル及びカバー		1,426								
総 計(ミシン合計)	0	0	0	0	0	0	0	0	3	7,962
総 計	0	6,795	0	245	0	243	0	408	3	9,014

		スイス		イタリア		トルコ		アメリカ合衆国		オランダ	
		数量	金額	数量	金額	数量	金額	数量	金額	数量	金額
家庭用	完成品(頭部含む)							10	562		
ミシン	部品										
家庭用合計		0	0	0	0	0	0	10	562	0	0
工業用	自動式:単針直線			1	1,395						
	自動式:オーバーロック			19	20,416						
	自動式:その他			2	11,638			1	934	1	4,193
	自動式計	0	0	22	33,449	0	0	1	934	1	4,193
	その他:単針直線										
	その他:オーバーロック										
	その他:その他			2	1,040			1	284		
	その他計	0	0	2	1,040	0	0	1	284	0	0
小計		0	0	24	34,489	0	0	2	1,218	1	4,193
	部品		412		271		341		2,307		
工業用合計		0	412	24	34,760	0	341	2	3,525	1	4,193
針(千本)											
テーブル及びカバー									804		
総計(ミシン合計)		0	0	24	34,489	0	0	12	1,780	1	4,193
総計		0	412	24	34,760	0	341	12	4,891	1	4,193

		総計5月計		対前年同期比		累計1~5月計		対前年同期比		数量		金額	
		数量	金額	数量	金額	数量	金額	数量	金額				
家庭用	完成品(頭部含む)	42,853	553,926	84.4	105.8	389,674	3,929,576	104.2	96.0				
ミシン	部品	0	73,209	-	93.6	0	298,579	-	73.7				
家庭用合計		42,853	627,135	84.4	104.2	389,674	4,228,155	104.2	94.0				
工業用	自動式:単針直線	407	28,646	73.7	50.8	2,211	155,851	96.8	100.7				
	自動式:オーバーロック	359	39,199	11966.7	6829.1	451	72,555	4510.0	121.2				
	自動式:その他	201	58,289	78.2	116.7	2,408	354,155	143.7	119.9				
	自動式計	967	126,134	119.1	117.9	5,070	582,561	127.7	114.2				
	その他:単針直線	641	45,245	168.2	133.7	1,612	120,146	67.0	63.7				
	その他:オーバーロック	100	5,763	30.0	27.6	1,741	92,573	69.6	58.6				
	その他:その他	586	75,253	37.9	50.2	3,330	372,417	51.7	54.9				
	その他計	1,327	126,261	58.7	61.7	6,683	585,136	58.9	57.0				
小計		2,294	252,395	74.7	81.0	11,753	1,167,697	76.7	76.0				
	部品	0	616,638	-	91.3	0	2,982,072	-	94.1				
工業用合計		2,294	869,033	74.7	88.1	11,753	4,149,769	76.7	88.2				
針(千本)		52,356	201,028	89.4	95.0	270,695	983,833	108.6	108.0				
テーブル及びカバー		0	12,654	-	116.2	0	47,305	-	78.3				
総計(ミシン合計)		45,147	806,321	83.8	96.5	401,427	5,097,273	103.1	90.5				
総計		45,147	1,709,850	83.8	94.4	401,427	9,409,062	103.1	92.5				