

2017 — 4

No. 766

# JASMA

(生産・輸出・輸入統計)

一般社団法人日本縫製機械工業会

JAPAN SEWING MACHINERY MANUFACTURERS ASSOCIATION

105-0004 東京都港区新橋5-25-3

電話 03-6435-8190

FAX 03-6435-8192

URL <http://www.jasma.or.jp/>

# JASMA

(生産・輸出・輸入統計)

## 2017年4月分 目次

I 4月の概況	1
II 月次推移グラフ(2016年1月～12月 2017年1月～)	
1 家庭用ミシンの生産、販売、在庫台数	3
2 家庭用ミシンの生産、販売金額	4
3 家庭用ミシンの輸出台数、金額	5
4 家庭用ミシンの輸出台数、金額	6
5 工業用ミシンの生産、販売、在庫台数	7
6 工業用ミシンの生産、販売金額	8
7 工業用ミシンの輸出台数、金額	9
8 工業用ミシンの輸出台数、金額	10
III 生産、販売、在庫データ	11
IV 国別、地域別輸出データ	12
V 国別、地域別輸入データ	19

## 4月の概況

### I. ミシン

#### 「生産」

(1)4月実績 (単位:台、百万円、%)					(2)1~4月実績 (単位:台、百万円、%)				
	数量	前年同期比	金額	前年同期比		数量	前年同期比	金額	前年同期比
ミシン合計	12,095	82.2	2,634	85.7	ミシン合計	50,162	92.3	10,341	86.5
家庭用ミシン計	3,775	67.5	150	54.0	家庭用ミシン計	17,666	86.9	731	66.8
工業用ミシン計	8,320	91.3	2,484	88.9	工業用ミシン計	32,496	95.5	9,610	88.5

- ① 4月のミシン生産は、「家庭用」は3,775台、150百万円で、前年同期比67.5%(台数)、54.0%(金額)、「工業用」は8,320台、2,484百万円で、前年同期比91.3%(台数)、88.9%(金額)である。  
機種別内訳をみると、「工業用」は、「一本針直線本縫」が前年同期比55.9%(台数)、53.4%(金額)、「へり縫」が89.6%(台数)、77.3%(金額)、「その他」は96.3%(台数)、90.9%(金額)である。

- ② 前月比では、「家庭用」は台数で78.7%、金額で71.1%、「工業用」は台数で103.5%、金額で100.3%である。

#### 「販売」

(1)4月実績 (単位:台、百万円、%)					(2)1~4月実績 (単位:台、百万円、%)				
	数量	前年同期比	金額	前年同期比		数量	前年同期比	金額	前年同期比
ミシン合計	15,630	79.6	3,088	86.5	ミシン合計	62,673	84.7	11,631	82.4
家庭用ミシン計	3,913	71.7	174	63.5	家庭用ミシン計	18,209	91.7	777	73.0
工業用ミシン計	11,717	82.6	2,914	88.4	工業用ミシン計	44,464	82.1	10,854	83.2

- ① 4月のミシン販売は、「家庭用」は3,913台、174百万円で、前年同期比71.7%(台数)、63.5%(金額)、「工業用」は11,717台、2,914百万円で、前年同期比82.6%(台数)、88.4%(金額)である。  
機種別内訳をみると、「工業用」は、「一本針直線本縫」が前年同期比69.5%(台数)、69.2%(金額)、「へり縫」が86.0%(台数)、74.3%(金額)、「その他」は82.7%(台数)、90.6%(金額)である。

- ② 前月比では、「家庭用」は台数で80.3%、金額で82.9%、「工業用」は台数で111.5%、金額で114.8%である。

### 「輸出」

#### 地域別輸出実績(4月)

(単位:台、千円、%、部品含まず)

	家庭用ミシン		前年同期比		工業用ミシン		前年同期比		合計		前年同期比	
	数量	金額	数量	金額	数量	金額	数量	金額	数量	金額	数量	金額
東アジア	5	412	-	-	3,283	924,359	101.7	97.5	3,288	924,771	101.9	97.6
東南アジア	6,573	23,024	62.6	45.0	6,765	1,276,250	95.2	77.2	13,338	1,299,274	75.8	76.2
中近東	14,853	69,927	149.0	130.1	991	50,083	299.4	674.2	15,844	120,010	153.9	196.2
ヨーロッパ	762	37,862	140.3	129.1	1,701	395,023	98.4	105.9	2,463	432,885	108.4	107.6
北米	715	40,126	96.0	83.2	1,380	369,766	91.5	99.4	2,095	409,892	93.0	97.6
中米	0	0	-	-	42	5,155	29.0	5.3	42	5,155	29.0	5.3
南米	0	0	-	-	231	26,167	23,100.0	673.9	231	26,167	23,100.0	673.9
アフリカ	127	423	35.9	16.1	4	454	1.2	3.4	131	877	19.4	5.5
大洋州	135	6,411	-	-	1	350	4.2	19.4	136	6,761	566.7	374.2
合計	23,170	178,185	104.8	96.3	14,398	3,047,607	100.0	87.8	37,568	3,225,792	102.9	88.2
前月比	96.1	67.6	-	-	97.5	94.8	-	-	96.7	92.7	-	-

#### 国別輸出実績(4月)

(単位:台、千円、%、部品含まず)

	家庭用ミシン		前年同期比		工業用ミシン		前年同期比		合計		前年同期比	
	数量	金額	数量	金額	数量	金額	数量	金額	数量	金額	数量	金額
1. シンガポール	0	0	-	-	2,736	769,414	74.0	77.2	2,736	769,414	74.0	77.2
2. アメリカ合衆国	715	40,126	96.0	83.2	1,245	363,233	94.5	100.0	1,960	403,359	95.1	98.0
3. 香港	0	0	-	-	1,500	436,022	93.6	80.1	1,500	436,022	93.6	80.1
4. 中国	0	0	-	-	1,377	388,399	104.0	113.2	1,377	388,399	104.0	113.2
5. マレーシア	542	1,424	38.7	49.8	1,481	142,196	70.9	57.9	2,023	143,620	58.0	57.8
6. ポーランド	0	0	-	-	390	159,485	78.9	108.5	390	159,485	78.3	107.8
7. ベトナム	665	30,573	146.2	140.8	468	78,687	58.4	94.8	1,133	109,260	90.2	104.3
8. ドイツ	8,728	49,757	152.8	154.4	792	48,226	542.5	848.5	9,520	97,983	162.5	258.5
9. インド	0	0	-	-	1,505	31,678	371.6	31.2	1,505	31,678	371.6	31.2
10. アラブ首長国連邦	5	412	-	-	334	73,576	-	-	339	73,988	-	-
合計(その他含)	23,170	178,185	104.8	96.3	14,398	3,047,607	100.0	87.8	37,568	3,225,792	102.9	88.2
累計	89,417	770,428	100.3	84.7	52,386	11,987,418	100.1	92.9	141,803	12,757,846	100.2	92.3

※順位は前年の「合計金額」上位10カ国

- ① 4月の輸出は、「家庭用」は23,170台、178,185千円で、前年同期比104.8%(台数)、96.3%(金額)、「工業用」は14,398台、3,047,607千円で、前年同期比100.0%(台数)、87.8%(金額)である。
- ② 前月比では、「家庭用」は台数で96.1%、金額で67.6%、「工業用」は台数で97.5%、金額で94.8%である。
- ③ 国別の輸出では、「家庭用」は主要国の「アメリカ」が前年同期比96.0%(台数)、83.2%(金額)である。「工業用」は主要国の「シンガポール」が前年同期比74.0%(台数)、77.2%(金額)、「中国」が前年同期比104.0%(台数)、113.2%(金額)、「アメリカ」が前年同期比94.5%(台数)、100.0%(金額)、「香港」が前年同期比93.6%(台数)、80.1%(金額)である。

	家庭用シン		前年同期比		工業用シン		前年同期比		合 計		前年同期比	
	数 量	金 額	数 量	金 額	数 量	金 額	数 量	金 額	数 量	金 額	数 量	金 額
1. 中 国	30,465	189,131	134.3	118.9	1,755	177,429	73.4	82.8	32,220	366,560	128.5	98.2
2. 台 湾	12,299	171,002	85.1	81.3	577	43,144	138.4	161.9	12,876	214,146	86.6	90.4
3. ベトナム	16,020	153,799	106.8	104.2	31	7,672	10.3	16.4	16,051	161,471	104.9	83.1
4. タイ	4,836	40,450	98.6	135.3	0	0	-	-	4,836	40,450	98.6	135.3
5. ドイツ	0	0	-	-	6	2,431	40.0	9.6	6	2,431	40.0	9.6
6. チェコ	0	0	-	-	0	0	-	-	0	0	-	-
7. イタリア	0	0	-	-	8	12,030	266.7	1,604.0	8	12,030	266.7	1,604.0
8. フィリピン	0	0	-	-	600	8,490	-	-	600	8,490	-	-
9. アメリカ合衆国	0	0	-	-	1	276	11.1	47.8	1	276	11.1	47.8
10. ベルギー	0	0	-	-	2	1,051	-	-	2	1,051	-	-
合計(その他含む)	63,620	554,382	111.5	101.2	2,984	262,003	95.0	83.0	66,604	816,385	110.7	94.6
前月比	73.4	62.3	-	-	126.9	111.9	-	-	74.8	72.6	-	-
累 計	346,821	3,375,650	107.3	94.5	9,459	915,302	77.2	74.8	356,280	4,290,952	106.2	89.5

※順位は前年の「合計金額」上位10カ国

- ① 4月の輸入は「家庭用」は63,620台、554,382千円で、前年同期比111.5%(台数)、101.2%(金額)である。  
「工業用」は2,984台、262,003千円で、前年同期比95.0%(台数)、83.0%(金額)である。  
国別の占有率をみると、「家庭用」は「中国」が台数47.9で%、金額で34.1%、「台湾」が台数で19.3%、金額で30.8%である。  
「工業用」は「中国」が台数で58.8%、金額で67.7%、「台湾」が台数で19.3%、金額で16.5%である。

- ② 前月比では、「家庭用」は台数で73.4%、金額で62.3%、「工業用」は台数で126.9%、金額で111.9%である。

## Ⅱ. 部 品

	家庭用シン部品		工業用シン部品				前年 同期比	針	前年 同期比	テーブル、カバー	前年 同期比
	家庭用シンのもの	前年 同期比	ホビケース	カメラ	その他	合 計					
東アジア	17,963	87.0	26,943	271,047	204,927	502,917	93.3	60,483	62.4	795	-
東南アジア	6,032	2,044.7	6,138	77,431	174,058	257,627	124.0	138,248	69.5	3,879	-
中近東	12,736	868.2	0	2,081	2,959	5,040	48.9	6,146	44.6	1,110	-
ヨーロッパ	235	45.3	12,577	17,917	58,166	88,660	112.4	10,313	105.1	0	-
北 米	3,654	244.6	8,491	24,529	117,868	150,888	105.6	6,817	199.3	504	46.8
中 米	0	-	849	3,500	20,848	25,197	112.2	0	-	0	-
南 米	1,370	-	326	4,274	8,282	12,882	261.1	284	-	0	-
アフリカ	0	-	0	1,374	6,332	7,706	108.2	0	-	0	-
大洋州	296	-	0	918	785	1,703	-	0	-	0	-
合 計	42,286	170.9	55,324	403,071	594,225	1,052,620	103.9	222,291	68.9	6,288	584.4
前年同期比	170.9	-	103.8	129.1	91.7	103.9	-	68.9	-	584.4	-
前月比	179.8	-	98.1	115.9	82.3	93.5	-	58.3	-	86.4	-
累 計	99,804	92.9	187,563	1,324,387	2,381,019	3,892,969	101.9	1,291,595	105.0	34,425	603.0
前年同期比	92.9	-	93.7	119.1	95.0	101.9	-	105.0	-	603.0	-

注:平成24年1月から、「テーブル及びカバー」については、家庭用部品から分かれ単独の品目になった。

- ① 4月の部品輸出は「家庭用シン部品」が42,286千円、「工業用シン部品」が1,052,620千円、「針」が222,291千円、  
前年同期比では「家庭用」が170.9%、「工業用」が103.9%、「針」が68.9%である。

- ② 前月比では、「家庭用」が179.8%、「工業用」が93.5%、「針」が58.3%である。

	家庭用部品	工業用部品	針	テーブル、カバー	小 計
韓 国	0	507	543	3,011	3,554
中 国	4,197	328,544	1,777	6,358	8,135
台 湾	26,724	71,833	0	0	0
香 港	0	334	0	0	0
ベトナム	899	170,114	174,467	0	174,467
タイ	1,401	0	0	0	0
シンガポール	0	990	2,382	0	2,382
インド	0	0	0	0	0
イギリス	0	0	0	0	0
ドイツ	0	2,941	0	0	0
スイス	0	0	0	0	0
ポルトガル	0	0	0	0	0
イタリア	0	0	0	0	0
アメリカ合衆国	0	1,041	0	273	273
合計(その他含む)	33,221	577,975	179,840	9,642	189,482
前年同期比	41.3	98.1	145.3	76.3	138.9
前月比	34.6	87.6	71.1	105.5	72.3
累 計	224,965	2,365,434	782,805	34,651	817,456
前年同期比	68.8	94.8	111.9	70.0	109.2

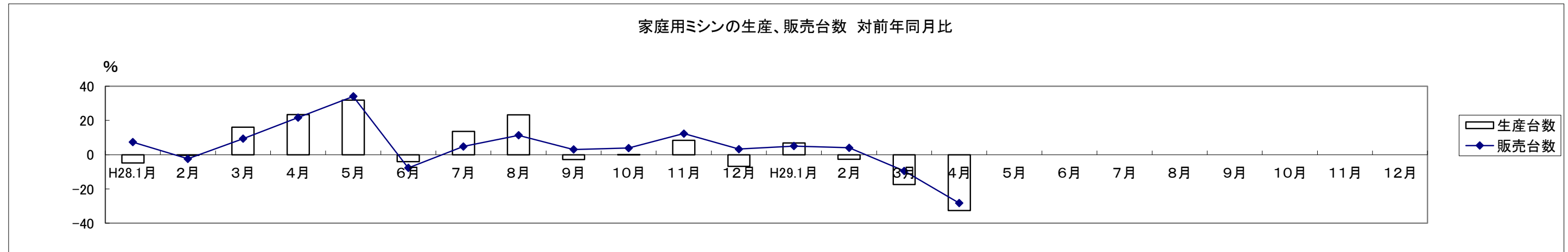
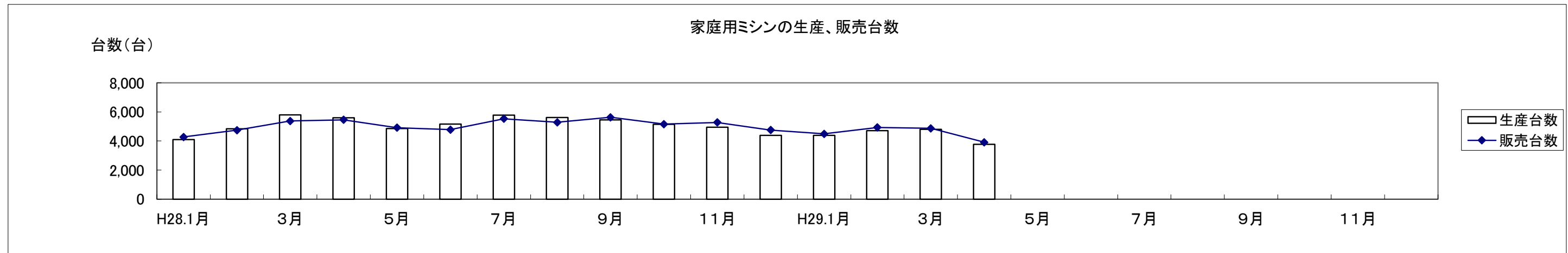
- ① 4月の部品輸入は「家庭用シン部品」が33,221千円、「工業用シン部品」が577,975千円、  
「針」が179,840千円、「テーブル及びカバー」が9,462千円、  
前年同期比では「家庭用」が41.3%、「工業用」が98.1%、  
「針」が145.3%、「テーブル及びカバー」が76.3%である。

- ② 前月比では、「家庭用」が34.6%、「工業用」が87.6%、  
「針」が71.1%、「テーブル及びカバー」が105.5%である。

家庭用ミシンの生産、販売、在庫台数(月次) (16/1~12,17/1~)

単位:台、%


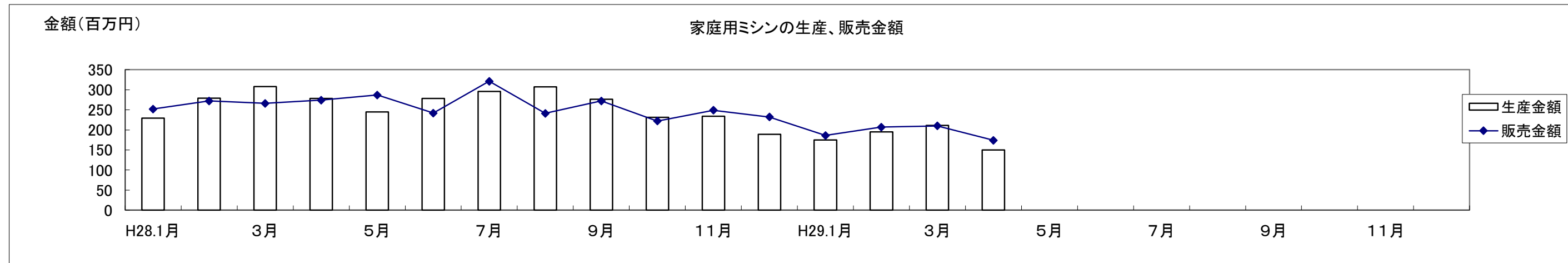
西暦	16.1	16.2	16.3	16.4	16.5	16.6	16.7	16.8	16.9	16.10	16.11	17.12	17.1	17.2	17.3	17.4	17.5	17.6	17.7	17.8	17.9	17.10	17.11	17.12
和暦	H28.1月	2月	3月	4月	5月	6月	7月	8月	9月	10月	11月	12月	H29.1月	2月	3月	4月	5月	6月	7月	8月	9月	10月	11月	12月
生産台数	4,096	4,845	5,803	5,594	4,859	5,157	5,773	5,611	5,460	5,153	4,949	4,380	4,379	4,714	4,798	3,775								
対前年比	-4.9	-0.3	16.0	23.4	31.9	-4.0	13.6	23.3	-2.8	0.1	8.4	-6.8	6.9	-2.7	-17.3	-32.5								
販売台数	4,272	4,744	5,381	5,455	4,918	4,780	5,527	5,287	5,634	5,159	5,274	4,753	4,487	4,937	4,872	3,913								
対前年比	7.4	-2.4	9.3	21.7	34.1	-7.7	4.8	11.3	3.0	3.9	12.4	3.3	5.0	4.1	-9.5	-28.3								
在庫台数	495	596	1,018	1,157	1,098	1,475	1,721	2,045	1,871	1,865	1,540	1,167	1,059	836	762	624								
対前年比	18.7	42.6	104.8	111.5	95.0	94.6	203.5	452.7	261.9	166.4	168.3	73.9	113.9	40.3	-25.1	-46.1								



家庭用ミシンの生産、販売金額(月次) (16/1~12,17/1~)

単位:百万円、%

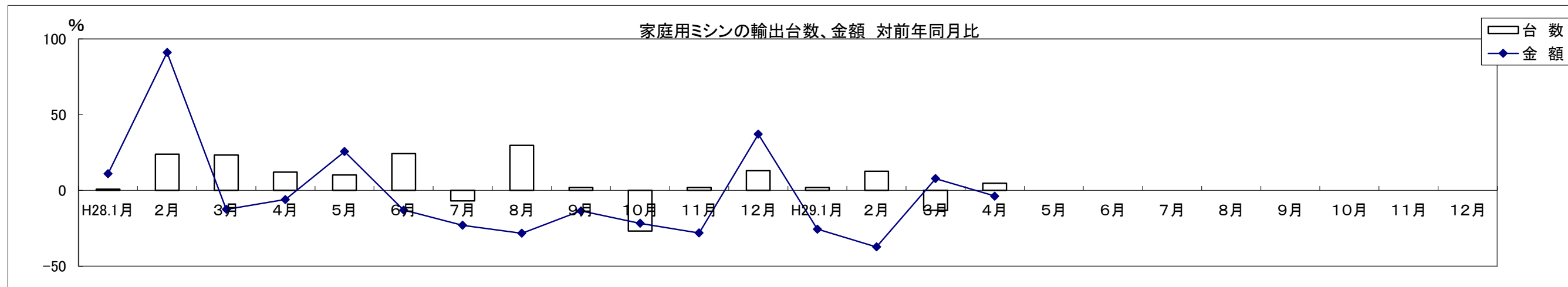
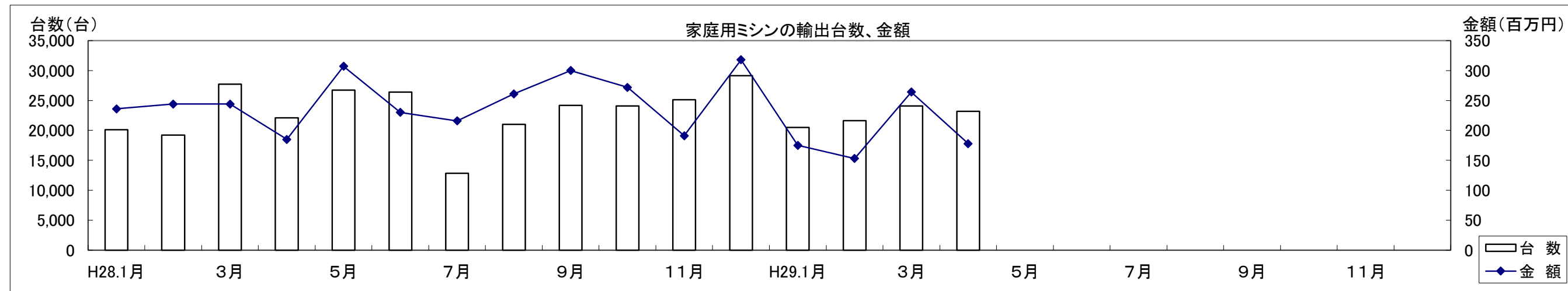
西暦	16.1	16.2	16.3	16.4	16.5	16.6	16.7	16.8	16.9	16.10	16.11	16.12	17.1	17.2	17.3	17.4	17.5	17.6	17.7	17.8	17.9	17.10	17.11	17.12
和暦	H28.1月	2月	3月	4月	5月	6月	7月	8月	9月	10月	11月	12月	H29.1月	2月	3月	4月	5月	6月	7月	8月	9月	10月	11月	12月
生産金額	229	279	308	278	245	278	296	307	276	231	234	189	175	195	211	150								
対前年比	-11.9	21.8	3.4	24.1	39.2	-11.7	-2.0	11.6	-25.4	-15.7	-5.3	-34.6	-23.6	-30.1	-31.5	-46.0								
販売金額	252	272	266	274	287	242	321	241	272	222	249	232	186	207	210	174								
対前年比	12.5	24.8	-4.3	25.7	66.9	-15.4	-3.6	-21.5	-22.3	-9.4	-6.7	-15.0	-26.2	-23.9	-21.1	-36.5								



家庭用ミシンの輸出台数、金額(月次) (16/1~12/17/1~)

単位:台、百万円、%

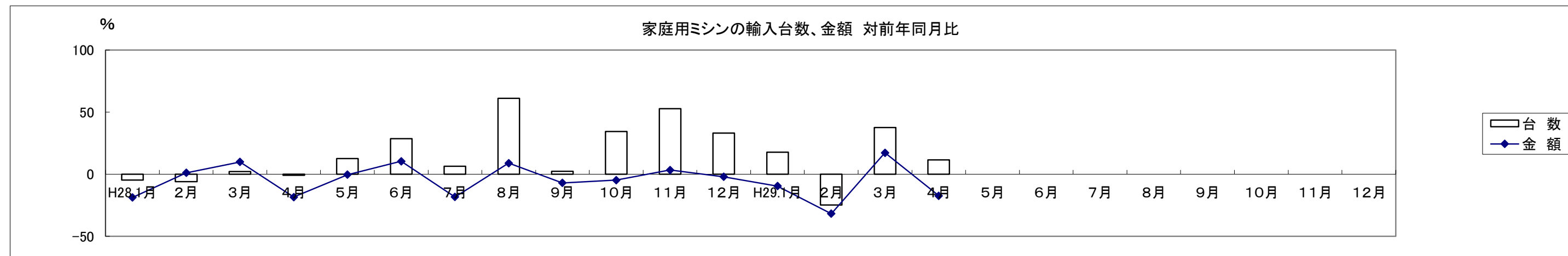
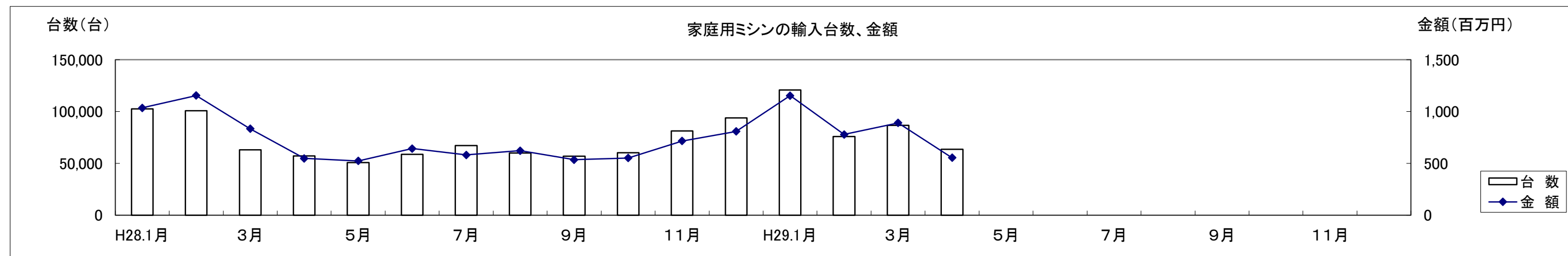
西暦	16.1	16.2	16.3	16.4	16.5	16.6	16.7	16.8	16.9	16.10	16.11	16.12	17.1	17.2	17.3	17.4	17.5	17.6	17.7	17.8	17.9	17.10	17.11	17.12
和暦	H28.1月	2月	3月	4月	5月	6月	7月	8月	9月	10月	11月	12月	H29.1月	2月	3月	4月	5月	6月	7月	8月	9月	10月	11月	12月
台数	20,105	19,207	27,745	22,102	26,707	26,377	12,825	21,015	24,157	24,099	25,136	29,151	20,501	21,641	24,105	23,170								
対前年比	0.8	23.9	23.3	12.1	10.1	24.3	-6.8	29.8	2.0	-26.7	2.0	12.9	2.0	12.7	-13.1	4.8								
金額	236	244	244	185	307	230	216	261	300	272	191	318	175	153	264	178								
対前年比	11.1	90.9	-12.5	-6.0	25.7	-12.9	-22.9	-28.2	-13.5	-21.6	-28.0	37.1	-25.6	-37.3	7.8	-3.7								



家庭用ミシンの輸入台数、金額(月次) (16/1~12,17/1~)

単位:台、百万円、%

西暦	16.1	16.2	16.3	16.4	16.5	16.6	16.7	16.8	16.9	16.10	16.11	16.12	17.1	17.2	17.3	17.4	17.5	17.6	17.7	17.8	17.9	17.10	17.11	17.12
和暦	H28.1月	2月	3月	4月	5月	6月	7月	8月	9月	10月	11月	12月	H29.1月	2月	3月	4月	5月	6月	7月	8月	9月	10月	11月	12月
台数	102,516	100,712	63,043	57,039	50,795	58,627	67,224	60,044	56,938	60,179	81,308	93,909	120,730	75,741	86,730	63,620								
対前年比	-4.7	-5.9	2.3	-0.9	12.6	28.6	6.4	61.1	2.4	34.4	52.8	33.2	17.8	-24.8	37.6	11.5								
金額	1,035	1,154	834	548	524	643	581	622	535	552	716	808	1,152	779	890	554								
対前年比	-18.7	1.2	9.9	-18.4	-0.3	10.4	-18.3	8.9	-6.9	-4.7	3.4	-2.1	-9.5	-31.7	17.3	-17.4								

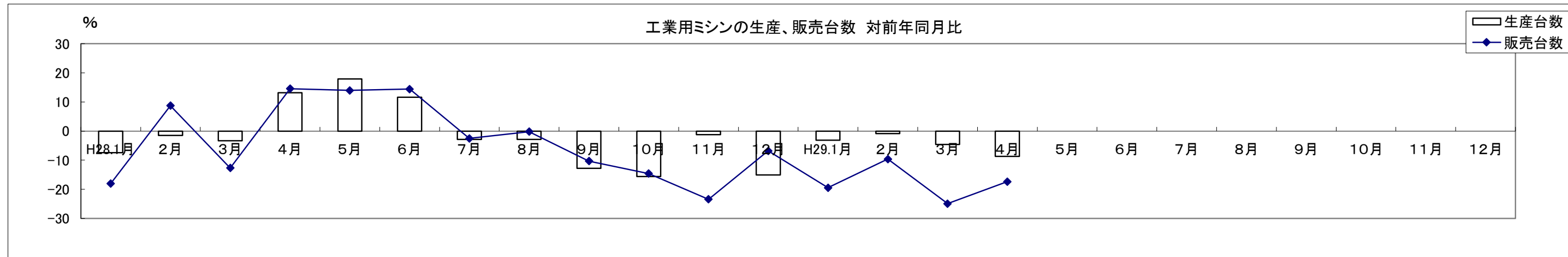
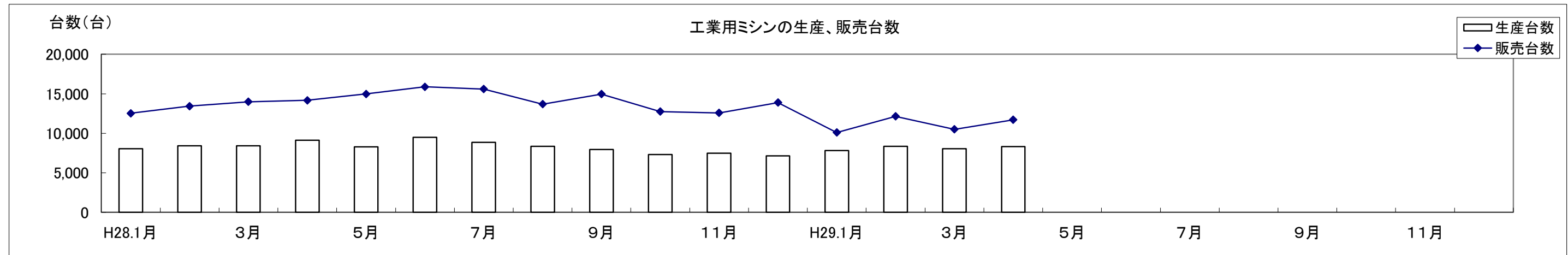




工業用ミシンの生産、販売、在庫台数(月次) (16/1~12,17/1~)

単位:台、%

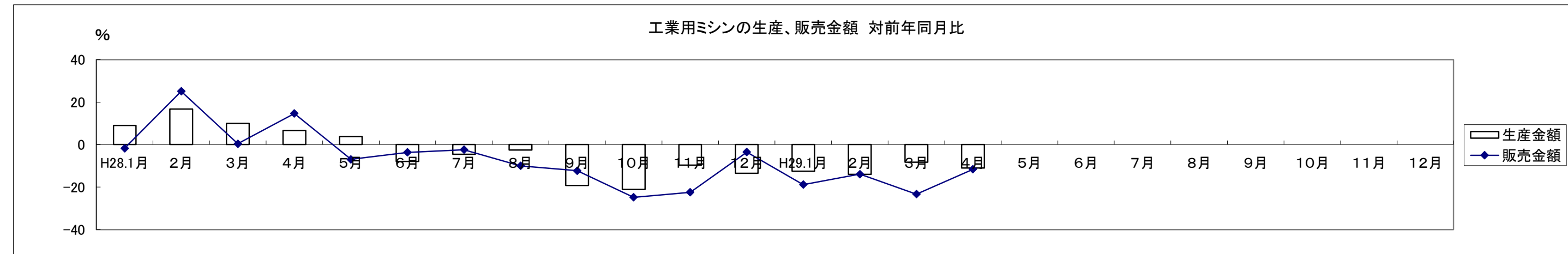
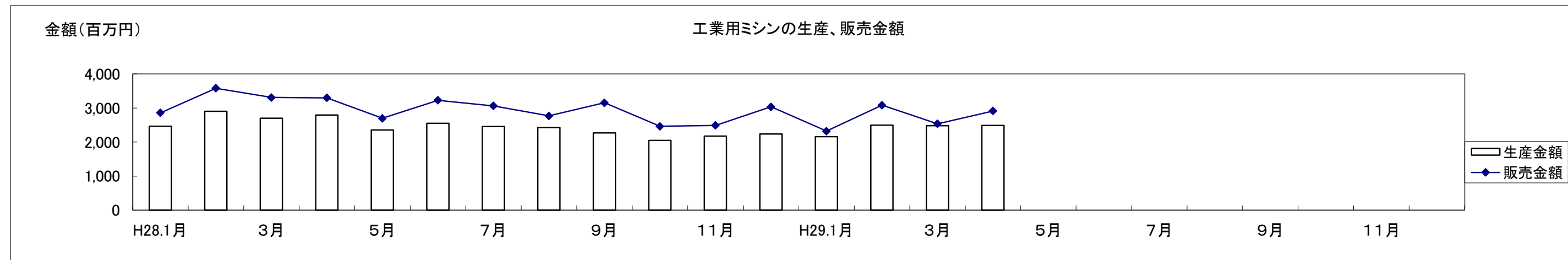
西 暦	16.1	16.2	16.3	16.4	16.5	16.6	16.7	16.8	16.9	16.10	16.11	16.12	17.1	17.2	17.3	17.4	17.5	17.6	17.7	17.8	17.9	17.10	17.11	17.12
和 暦	H28.1月	2月	3月	4月	5月	6月	7月	8月	9月	10月	11月	12月	H29.1月	2月	3月	4月	5月	6月	7月	8月	9月	10月	11月	12月
生産台数	8,058	8,412	8,424	9,116	8,274	9,506	8,861	8,367	7,959	7,313	7,498	7,151	7,803	8,336	8,037	8,320								
対前年比	-7.4	-1.5	-3.4	13.2	17.9	11.6	-2.9	-2.8	-12.8	-15.7	-1.3	-15.1	-3.2	-0.9	-4.6	-8.7								
販売台数	12,538	13,431	13,993	14,180	14,983	15,884	15,604	13,682	14,963	12,743	12,581	13,891	10,100	12,140	10,507	11,717								
対前年比	-18.0	8.7	-12.7	14.5	14.0	14.4	-2.5	-0.2	-10.3	-14.6	-23.4	-6.8	-19.4	-9.6	-24.9	-17.4								
在庫台数	13,741	14,135	14,414	15,285	15,063	14,926	14,818	15,563	15,437	14,829	14,727	13,430	14,702	14,117	14,565	15,416								
対前年比	4.9	3.6	22.2	17.9	21.4	13.5	9.3	5.5	9.5	0.2	14.5	1.6	7.0	-0.1	1.0	0.9								



工業用ミシンの生産、販売金額(月次) (16/1~12,17/1~)

単位:百万円、%

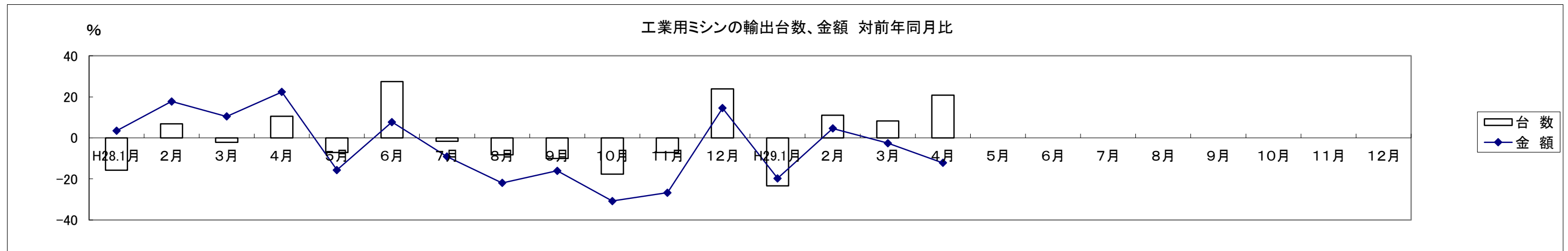
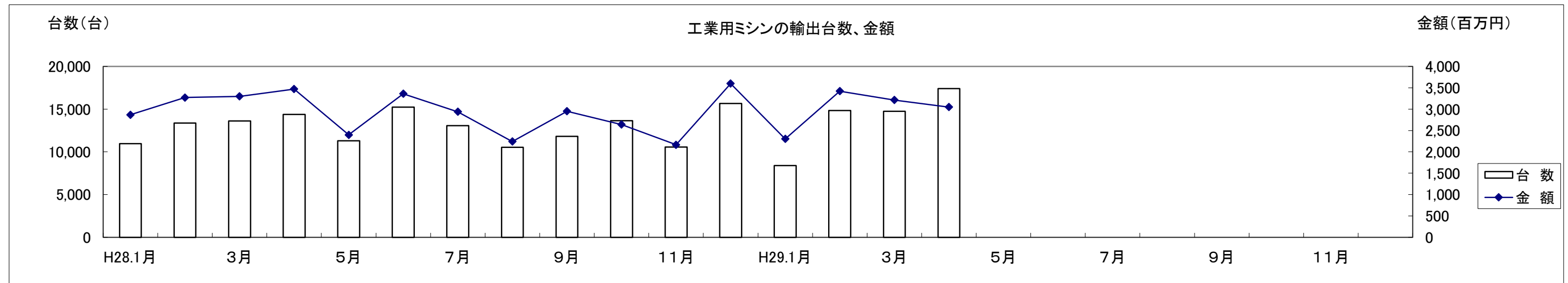
西暦	16.1	16.2	16.3	16.4	16.5	16.6	16.7	16.8	16.9	16.10	16.11	16.12	17.1	17.2	17.3	17.4	17.5	17.6	17.7	17.8	17.9	17.10	17.11	17.12
和暦	H28.1月	2月	3月	4月	5月	6月	7月	8月	9月	10月	11月	12月	H29.1月	2月	3月	4月	5月	6月	7月	8月	9月	10月	11月	12月
生産金額	2,462	2,900	2,702	2,794	2,354	2,547	2,458	2,426	2,270	2,048	2,172	2,236	2,154	2,495	2,477	2,484								
対前年比	9.0	16.7	10.1	6.6	3.8	-7.9	-4.5	-2.6	-19.3	-21.1	-9.6	-13.5	-12.5	-14.0	-8.3	-11.1								
販売金額	2,860	3,579	3,311	3,297	2,696	3,228	3,062	2,766	3,152	2,463	2,491	3,035	2,321	3,081	2,538	2,914								
対前年比	-1.8	25.1	0.4	14.7	-7.0	-3.6	-2.4	-10.0	-12.3	-24.9	-22.5	-3.6	-18.8	-13.9	-23.3	-11.6								



工業用ミシンの輸出台数、金額(月次) (16/1~12,17/1~)

単位:台、百万円、%

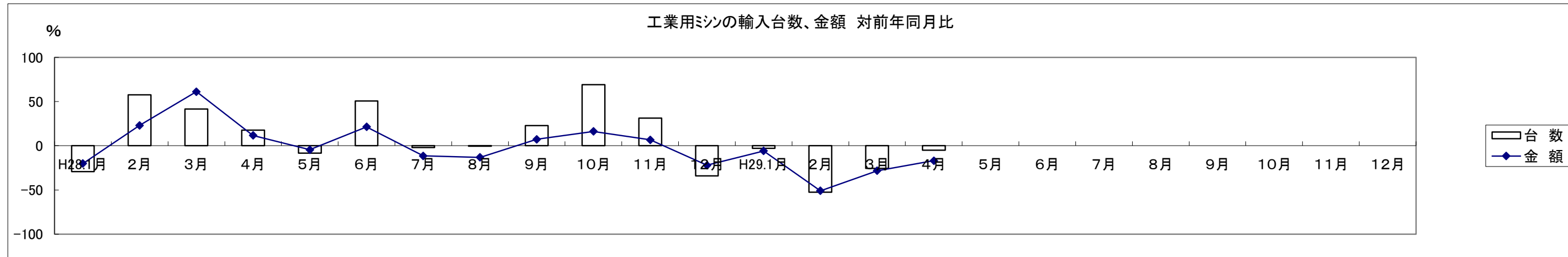
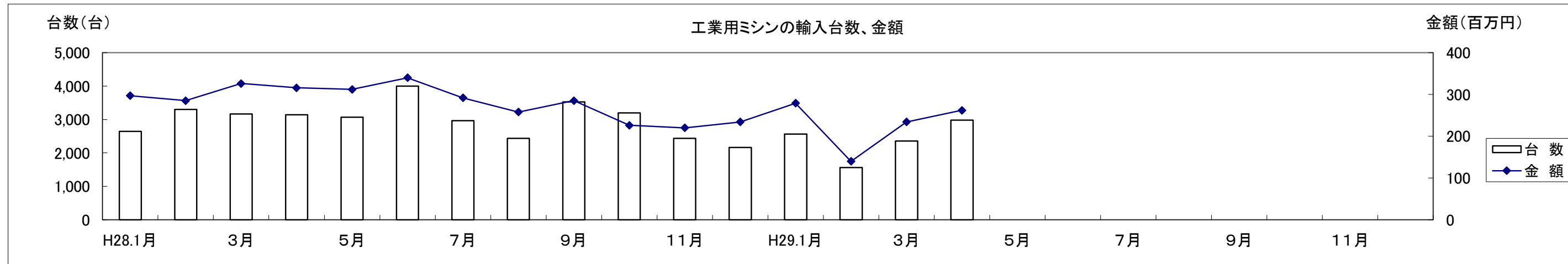
西暦	16.1	16.2	16.3	16.4	16.5	16.6	16.7	16.8	16.9	16.10	16.11	16.12	17.1	17.2	17.3	17.4	17.5	17.6	17.7	17.8	17.9	17.10	17.11	17.12
和暦	H28.1月	2月	3月	4月	5月	6月	7月	8月	9月	10月	11月	12月	H29.1月	2月	3月	4月	5月	6月	7月	8月	9月	10月	11月	12月
台数	10,948	13,360	13,630	14,396	11,286	15,241	13,077	10,547	11,802	13,634	10,559	15,679	8,384	14,843	14,761	17,398								
対前年比	-15.7	6.9	-2.2	10.6	-7.2	27.4	-1.7	-8.3	-10.1	-17.7	-7.1	23.8	-23.4	11.1	8.3	20.9								
金額	2,868	3,271	3,299	3,470	2,398	3,360	2,940	2,242	2,951	2,641	2,167	3,600	2,303	3,422	3,215	3,048								
対前年比	3.4	17.7	10.4	22.4	-15.6	7.7	-9.1	-21.9	-16.0	-30.7	-26.7	14.5	-19.7	4.6	-2.5	-12.2								



工業用ミシンの輸入台数、金額(月次) (16/1~12,17/1~)

単位: 台、百万円、%

西暦	16.1	16.2	16.3	16.4	16.5	16.6	16.7	16.8	16.9	16.10	16.11	16.12	17.1	17.2	17.3	17.4	17.5	17.6	17.7	17.8	17.9	17.10	17.11	17.12
和暦	H28.1月	2月	3月	4月	5月	6月	7月	8月	9月	10月	11月	12月	H29.1月	2月	3月	4月	5月	6月	7月	8月	9月	10月	11月	12月
台数	2,643	3,298	3,166	3,140	3,071	3,998	2,964	2,433	3,524	3,200	2,435	2,159	2,563	1,560	2,352	2,984								
対前年比	-29.4	57.6	41.5	17.6	-8.4	50.6	-2.0	-0.5	22.7	69.1	31.1	-34.1	-3.0	-52.7	-25.7	-5.0								
金額	297	285	326	316	312	340	292	258	285	226	220	234	279	140	234	262								
対前年比	-20.1	23.1	61.1	11.7	-4.5	21.3	-11.5	-13.2	7.2	16.2	6.6	-22.2	-5.9	-50.9	-28.3	-17.0								



## 生産・販売・在庫

(単位:台、百万円、%)

	項目 機種別	2017 年 (平成29年) 4月									
		生 産				販 売				在 庫	
		数 量	前年同期比	金 額	前年同期比	数 量	前年同期比	金 額	前年同期比	数 量	前年同期比
家庭用	家庭用ミシン計	3,775	67.5	150	54.0	3,913	71.7	174	63.5	624	53.9
工業用	一本針直線本縫	568	55.9	47	53.4	629	69.5	54	69.2	575	73.1
	へり縫	684	89.6	126	77.3	2,941	86.0	260	74.3	7,540	95.6
	その他の工業用ミシン	7,068	96.3	2,311	90.9	8,147	82.7	2,600	90.6	7,301	110.4
	工業用ミシン計	8,320	91.3	2,484	88.9	11,717	82.6	2,914	88.4	15,416	100.9
ミシン合計		12,095	82.2	2,634	85.7	15,630	79.6	3,088	86.5	16,040	97.6

1. 出所:経済産業省生産動態統計

2. 在庫は当月末実績を示す。

備考: (1)平成14年1月から家庭用ミシンの機種区分が変更され、手編機は調査対象機種から外れた。

(2)平成17年1月から工業用ミシンの機種区分が変更され、「織物用・ニット縫用・その他」と「その他」が統合されました。

	項目 機種別	2017 年 (平成29年) 1～4月									
		生 産				販 売				在 庫	
		数 量	前年同期比	金 額	前年同期比	数 量	前年同期比	金 額	前年同期比	数 量	前年同期比
家庭用	家庭用ミシン計	17,666	86.9	731	66.8	18,209	91.7	777	73.0	624	53.9
工業用	一本針直線本縫	2,158	74.5	217	78.1	2,218	74.5	234	87.0	575	73.1
	へり縫	3,437	112.9	663	109.8	11,844	98.8	1,021	77.4	7,540	95.6
	その他の工業用ミシン	26,901	95.8	8,730	87.5	30,402	77.6	9,599	83.8	7,301	110.4
	工業用ミシン計	32,496	95.5	9,610	88.5	44,464	82.1	10,854	83.2	15,416	100.9
ミシン合計		50,162	92.3	10,341	86.5	62,673	84.7	11,631	82.4	16,040	97.6

4月輸出

(財務省関税局調)

(単位:台、千円、%)

		韓国		中国		台湾		香港		東アジア4月計		対前年同期比		東アジア1~4月計		対前年同期比		
		数量	金額	数量	金額	数量	金額	数量	金額	数量	金額	数量	金額	数量	金額	数量	金額	
家庭用ミシン	ジグザグ縫(電子速度調整式)									0	0	-	-	1	318	0.4	26.2	
	ジグザグ縫(その他)									0	0	-	-	0	0	-	-	
	その他	5	412							5	412	-	-	15	1,236	12.5	24.2	
	小計	5	412	0	0	0	0	0	0	5	412	-	-	16	1,554	4.0	23.5	
	部品 家庭用ミシンのもの				3,304		12,197		2,462	0	17,963	-	87.0	0	55,770	-	75.6	
	家庭用ミシン合計	5	412	0	3,304	0	12,197	0	2,462	5	18,375	-	89.0	16	57,324	4.0	71.3	
工業用ミシン	自動式 単針直線(織物用)	1	325						8	15,016	9	15,341	300.0	110.7	45	38,252	250.0	125.8
	自動式 単針直線(その他)									0	0	-	-	0	0	-	-	
	自動式 オーバーロック	7	1,248	6	5,661					13	6,909	21.3	70.5	48	30,664	43.6	127.0	
	自動式 その他	21	48,339	189	126,040	4	10,092	88	108,965	302	293,436	30.1	58.5	1,788	1,573,575	46.6	71.3	
	計	29	49,912	195	131,701	4	10,092	96	123,981	324	315,686	30.4	60.1	1,881	1,642,491	47.4	72.6	
	その他 単針直線(織物用)			19	6,500					19	6,500	57.6	414.8	181	30,944	154.7	311.1	
	その他 単針直線(その他)	1	646	126	30,764				34	4,967	161	36,377	847.4	1,462.1	645	136,320	166.7	247.3
	その他 オーバーロック	40	1,269	1	221				450	86,403	491	87,893	164.8	127.4	1,480	213,340	114.7	96.9
	その他 その他	264	21,749	1,036	219,213	68	16,270	920	220,671	2,288	477,903	126.3	136.5	7,963	1,695,724	110.1	114.4	
	計	305	23,664	1,182	256,698	68	16,270	1,404	312,041	2,959	608,673	136.9	143.9	10,269	2,076,328	113.8	117.5	
	小計	334	73,576	1,377	388,399	72	26,362	1,500	436,022	3,283	924,359	101.7	97.5	12,150	3,718,819	93.5	92.3	
	部品																	
	ボビンケース(個)	1,917	571	133,005	16,693	6,061	2,073	22,295	7,606	163,278	26,943	136.0	109.7	511,043	79,937	85.8	77.8	
	カマ(個)	2,600	4,482	125,547	157,584	3,810	11,078	45,437	97,903	177,394	271,047	210.4	135.0	458,876	867,185	152.2	125.8	
	その他		3,802		154,695		9,161		37,269	0	204,927	-	65.3	0	900,156	-	74.6	
小計		8,855		328,972		22,312		142,778	0	502,917	-	93.3	0	1,847,278	-	92.4		
工業用ミシン合計	334	82,431	1,377	717,371	72	48,674	1,500	578,800	3,283	1,427,276	101.7	96.0	12,150	5,566,097	93.5	92.3		
針(千本)			1,757	13,676	210	3,849	3,622	42,958	5,589	60,483	65.1	62.4	41,681	441,038	117.7	119.2		
テーブル及びカバー		795							0	795	-	-	0	795	-	49.4		
総計(ミシン合計)	339	73,988	1,377	388,399	72	26,362	1,500	436,022	3,288	924,771	101.9	97.6	12,166	3,720,373	90.9	92.2		
総計	339	83,638	1,377	734,351	72	64,720	1,500	624,220	3,288	1,506,929	101.9	93.9	12,166	6,065,254	90.9	93.6		

		ベトナム		タイ		シンガポール		マレーシア		フィリピン		インドネシア		カンボジア		ミャンマー		
		数量	金額	数量	金額	数量	金額	数量	金額	数量	金額	数量	金額	数量	金額	数量	金額	
家庭用ミシン	ジグザグ縫(電子速度調整式)									115	257					1,295	1,895	
	ジグザグ縫(その他)	105	262													164	623	
	その他	437	1,162													1,182	4,541	
	小計	542	1,424	0	0	0	0	0	0	115	257	0	0	0	0	2,641	7,059	
	部品 家庭用ミシンのもの		1,701		4,331													
	家庭用ミシン合計	542	3,125	0	4,331	0	0	0	0	115	257	0	0	0	0	2,641	7,059	
工業用ミシン	自動式 単針直線(織物用)	90	1,492			4	5,640					6	1,633					
	自動式 単針直線(その他)																	
	自動式 オーバーロック	353	5,228			7	354	4	3,364									
	自動式 その他	32	40,943			229	232,977	52	73,195					18	44,519			
	計	475	47,663	0	0	240	238,971	56	76,559	0	0	6	1,633	18	44,519	0	0	
	その他 単針直線(織物用)					127	20,115							1	520			
	その他 単針直線(その他)					155	26,797	1	537									
	その他 オーバーロック	116	3,271			8	4,412	2	960									
	その他 その他	890	91,262	58	13,148	2,206	479,119	510	129,016			145	34,299	8	2,538			
	計	1,006	94,533	58	13,148	2,496	530,443	513	130,513	0	0	145	34,299	9	3,058	0	0	
	小計	1,481	142,196	58	13,148	2,736	769,414	569	207,072	0	0	151	35,932	27	47,577	0	0	
	部品																	
	ボビンケース(個)	14,188	2,589			16,660	1,929											
	カマ(個)	70,139	29,358	277	1,321	67,685	25,325			86	720							
	その他		98,350		4,364		55,588		822		5,041		302					
小計		130,297		5,685		82,842		822		5,761		302		0		0		
工業用ミシン合計	1,481	272,493	58	18,833	2,736	852,256	569	207,894	0	5,761	151	36,234	27	47,577	0	0		
針(千本)		14,669		77,991	22	468	2,733	24,038		58	2,134							
テーブル及びカバー		3,879																
総計(ミシン合計)	2,023	143,620	58	13,148	2,736	769,414	569	207,072	115	257	151	35,932	27	47,577	2,641	7,059		
総計	2,023	357,488	58	23,632	2,736	876,294	569	207,894	115	8,152	151	36,234	27	47,577	2,641	7,059		

		インド		パキスタン		スリランカ		バングラデシュ		アフガニスタン		東南アジア4月計		対前年同期比		東南アジア1~4月計		
		数量	金額	数量	金額	数量	金額	数量	金額	数量	金額	数量	金額	数量	金額	数量	金額	
家庭用ミシン	ジグザグ縫(電子速度調整式)											1,410	2,152	65.2	43.6	4,954	11,955	
	ジグザグ縫(その他)									430	2,749	699	3,634	17.6	18.3	8,671	27,023	
	その他									2,845	11,535	4,464	17,238	102.5	65.6	10,049	38,650	
	小計	0	0	0	0	0	0	0	0	3,275	14,284	6,573	23,024	62.6	45.0	23,674	77,628	
	部品 家庭用ミシンのもの											0	6,032	-	2,044.7	0	12,314	
	家庭用ミシン合計	0	0	0	0	0	0	0	0	3,275	14,284	6,573	29,056	62.6	56.5	23,674	89,942	
工業用ミシン	自動式 単針直線(織物用)											100	8,765	181.8	49.6	1,977	43,483	
	自動式 単針直線(その他)											0	0	-	-	0	0	
	自動式 オーバーロック	1	1,550									365	10,496	221.2	23.3	815	54,374	
	自動式 その他					9	12,828				71	408	411	404,870	56.6	63.3	1,478	1,463,441
	計	1	1,550	0	0	9	12,828	0	0	71	408	876	424,131	92.6	60.4	4,270	1,561,298	
	その他 単針直線(織物用)	428	3,152	37	296							593	24,083	41.5	55.6	1,598	150,528	
	その他 単針直線(その他)											156	27,334	278.6	233.5	960	142,334	
	その他 オーバーロック	221	3,073	30	709							377	12,425	301.6	270.5	1,409	81,600	
	その他 その他	855	23,903	8	456			83	14,536			4,763	788,277	104.7	88.4	15,089	2,930,349	
	計	1,504	30,128	75	1,461	0	0	83	14,536	0	0	5,889	852,119	95.6	89.6	19,056	3,304,811	
	小計	1,505	31,678	75	1,461	9	12,828	83	14,536	71	408	6,765	1,276,250	95.2	77.2	23,326	4,866,109	
	部品																	
		ボビンケース(個)	3,000	201	17,500	1,217	50	202					51,398	6,138	100.4	69.0	216,821	30,328
		カマ(個)	5,000	4,597	6,089	9,765	220	1,774	2,328	4,571			151,824	77,431	255.8	145.7	466,883	241,026
		その他		3,752		276		4,492		1,071			0	174,058	-	119.4	0	683,025
	小計		8,550		11,258		6,468		5,642		0	0	257,627	-	124.0	0	954,379	
	工業用ミシン合計	1,505	40,228	75	12,719	9	19,296	83	20,178	71	408	6,765	1,533,877	95.2	82.4	23,326	5,820,488	
	針(千本)	4,923	28,062			22	712	477	4,843			22,904	138,248	68.8	69.5	114,361	736,502	
	テーブル及びカバー											0	3,879	-	-	0	24,350	
	総計(ミシン合計)	1,505	31,678	75	1,461	9	12,828	83	14,536	3,346	14,692	13,338	1,299,274	75.8	76.2	47,000	4,943,737	
	総計	1,505	68,290	75	12,719	9	20,008	83	25,021	3,346	14,692	13,338	1,705,060	75.8	80.8	47,000	6,671,282	

		対前年同期比		イラン		イラク		サウジアラビア		オマーン		ヨルダン		アラブ首長国連邦		中近東4月計		
		数量	金額	数量	金額	数量	金額	数量	金額	数量	金額	数量	金額	数量	金額	数量	金額	
家庭用ミシン	ジグザグ縫(電子速度調整式)	60.1	32.2	2,810	3,699	450	3,034							2,914	17,875	6,174	24,608	
	ジグザグ縫(その他)	98.4	72.7	1,171	6,435									919	6,738	2,090	13,173	
	その他	57.7	46.8	1,323	5,557	371	1,445							4,895	25,144	6,589	32,146	
	小計	68.7	49.5	5,304	15,691	821	4,479	0	0	0	0	0	0	8,728	49,757	14,853	69,927	
	部品 家庭用ミシンのもの	-	140.3														12,736	0
	家庭用ミシン合計	68.7	54.3	5,304	15,691	821	4,479	0	0	0	0	0	0	8,728	62,493	14,853	82,663	
工業用ミシン	自動式 単針直線(織物用)	401.0	61.8													187	1,066	
	自動式 単針直線(その他)	-	-														0	
	自動式 オーバーロック	92.0	67.7													149	727	
	自動式 その他	57.2	64.5														0	
	計	107.8	64.5	0	0	0	0	0	0	0	0	0	0	336	1,793	336	1,793	
	その他 単針直線(織物用)	50.0	104.9													24	225	
	その他 単針直線(その他)	114.0	229.5													29	387	
	その他 オーバーロック	115.6	243.7													99	492	
	その他 その他	95.9	92.1	199	1,857											304	45,329	
	計	90.8	96.6	199	1,857	0	0	0	0	0	0	0	0	456	46,433	655	48,290	
	小計	93.5	83.3	199	1,857	0	0	0	0	0	0	0	0	792	48,226	991	50,083	
	部品																	
		ボビンケース(個)	127.7	104.9														0
		カマ(個)	199.9	112.0									795	1,114	900	967	1,695	2,081
		その他	-	119.6					1,079		254					1,626	0	2,959
	小計	-	117.0		0		0	1,079		254		1,114		2,593	0	5,040		
	工業用ミシン合計	93.5	87.4	199	1,857	0	0	1,079	0	254	0	1,114	792	50,819	991	55,123		
	針(千本)	96.0	96.6	1,017	6,146											1,017	6,146	
	テーブル及びカバー	-	4,517.6													1,110	1,110	
	総計(ミシン合計)	79.1	82.4	5,503	17,548	821	4,479	0	0	0	0	0	0	9,520	97,983	15,844	120,010	
	総計	79.1	87.9	5,503	23,694	821	4,479	0	1,079	0	254	0	1,114	9,520	114,422	15,844	145,042	

		対前年同期比		中近東1~4月計		対前年同期比		ノルウェー		デンマーク		イギリス		オランダ		ベルギー		
		数量	金額	数量	金額	数量	金額	数量	金額	数量	金額	数量	金額	数量	金額	数量	金額	
家庭用ミシン	ジグザグ縫(電子速度調整式)	254.7	193.6	18,608	73,375	184.5	192.9							10	2,841			
	ジグザグ縫(その他)	68.5	71.6	14,404	92,463	96.6	93.0											
	その他	146.6	142.1	24,508	115,622	113.4	108.0											
	小計	149.0	130.1	57,520	281,460	123.4	115.1	0	0	0	0	0	0	10	2,841	0	0	
	部品 家庭用ミシンのもの	-	868.2	0	17,094	-	1,165.2											
	家庭用ミシン合計	149.0	149.7	57,520	298,554	123.4	121.4	0	0	0	0	0	0	10	2,841	0	0	
工業用ミシン	自動式 単針直線(織物用)	-	-	1,343	7,585	4,196.9	3,611.9											
	自動式 単針直線(その他)	-	-	0	0	-	-											
	自動式 オーバーロック	2,128.6	147.2	1,001	8,216	1,668.3	539.8											
	自動式 その他	-	-	247	3,295	475.0	114.6											
	計	4,800.0	363.0	2,591	19,096	1,799.3	414.6	0	0	0	0	0	0	2	5,263	0	0	
	その他 単針直線(織物用)	55.8	64.7	365	2,496	171.4	143.6					2	539					
	その他 単針直線(その他)	-	-	29	387	-	-											
	その他 オーバーロック	125.3	166.8	874	5,047	619.9	432.5					32	6,181					
	その他 その他	249.0	750.1	977	69,622	231.5	613.7	1	444			1	250	20	6,422			
	計	202.2	696.4	2,245	77,552	289.3	544.3	1	444	0	0	35	6,970	20	6,422	0	0	
	小計	299.4	674.2	4,836	96,648	525.7	512.6	1	444	0	0	35	6,970	22	11,685	0	0	
	部品	ボビンケース(個)	-	-	25,800	2,932	112.2	103.0					1,110	334				
		カマ(個)	-	-	3,317	3,710	122.5	105.5					89	263	70	576		
		その他	-	33.7	0	16,826	-	83.3				263	5,014		2,021		304	
		小計	-	48.9	0	23,468	-	88.3		0		263	5,611		2,597		304	
	工業用ミシン合計	299.4	311.0	4,836	120,116	525.7	264.4	1	444	0	263	35	12,581	22	14,282	0	304	
	針(千本)	50.3	44.6	5,788	38,697	129.8	111.5					81	910			15	720	
	テーブル及びカバー	-	-	0	1,850	-	-											
	総計(ミシン合計)	153.9	196.2	62,356	378,108	131.2	143.6	1	444	0	0	35	6,970	32	14,526	0	0	
	総計	153.9	167.3	62,356	459,217	131.2	140.8	1	444	0	263	35	13,491	32	17,123	0	1,024	

		フランス		ドイツ		スイス		ポルトガル		スペイン		イタリア		ポーランド		ロシア		
		数量	金額	数量	金額	数量	金額	数量	金額	数量	金額	数量	金額	数量	金額	数量	金額	
家庭用ミシン	ジグザグ縫(電子速度調整式)																	
	ジグザグ縫(その他)																	
	その他			665	30,573							87	4,448					
	小計	0	0	665	30,573	0	0	0	0	0	0	87	4,448	0	0	0	0	
	部品 家庭用ミシンのもの																	
	家庭用ミシン合計	0	0	665	30,573	0	0	0	0	0	0	87	4,448	0	0	0	0	
工業用ミシン	自動式 単針直線(織物用)															5	269	
	自動式 単針直線(その他)																	
	自動式 オーバーロック																	
	自動式 その他	32	40,792	191	26,220			1	2,583					52	89,738			
	計	32	40,792	191	26,220	0	0	1	2,583	0	0	0	0	52	89,738	5	269	
	その他 単針直線(織物用)													61	8,462			
	その他 単針直線(その他)													69	13,273			
	その他 オーバーロック			176	28,247							10	910					
	その他 その他			101	24,220							108	24,084	208	48,012			
	計	0	0	277	52,467	0	0	0	0	0	0	118	24,994	338	69,747	0	0	
	小計	32	40,792	468	78,687	0	0	1	2,583	0	0	118	24,994	390	159,485	5	269	
	部品	ボビンケース(個)	200	526	1,354	1,190							11,518	4,226	833	509		
		カマ(個)			710	3,613			100	210			336	1,688	960	3,201		
		その他		7,914		11,678		258				501	2,000		15,458			
		小計		8,440		16,481		258		210		501	7,914		19,168		0	
	工業用ミシン合計	32	49,232	468	95,168	0	258	1	2,793	0	501	118	32,908	390	178,653	5	269	
	針(千本)			1,135	8,683													
	テーブル及びカバー																	
	総計(ミシン合計)	32	40,792	1,133	109,260	0	0	1	2,583	0	0	205	29,442	390	159,485	5	269	
	総計	32	49,232	1,133	134,424	0	258	1	2,793	0	501	205	37,356	390	178,653	5	269	



		ルーマニア		トルコ		リトアニア		ベラルーシ		モルドバ		セルビア		ヨーロッパ4月計		対前年同期比		
		数量	金額	数量	金額	数量	金額	数量	金額	数量	金額	数量	金額	数量	金額	数量	金額	
家庭用ミシン	ジグザグ縫(電子速度調整式)													10	2,841	66.7	88.8	
	ジグザグ縫(その他)													0	0	-	-	
	その他													752	35,021	142.4	134.1	
	小計	0	0	0	0	0	0	0	0	0	0	0	0	762	37,862	140.3	129.1	
	部品 家庭用ミシンのもの				235									0	235	-	45.3	
	家庭用ミシン合計	0	0	0	235	0	0	0	0	0	0	0	0	762	38,097	140.3	127.7	
工業用ミシン	自動式 単針直線(織物用)													5	269	100.0	18.3	
	自動式 単針直線(その他)													0	0	-	-	
	自動式 オーバーロック													0	0	-	-	
	自動式 その他			1	1,371	2	6,460							281	172,427	97.9	92.5	
	計	0	0	1	1,371	2	6,460	0	0	0	0	0	0	286	172,696	33.2	79.3	
	その他 単針直線(織物用)													63	9,001	22.8	25.4	
	その他 単針直線(その他)													69	13,273	690.0	418.8	
	その他 オーバーロック					3	1,012							221	36,350	113.9	104.4	
	その他 その他			597	52,904	26	7,367							1,062	163,703	274.4	199.9	
	計	0	0	597	52,904	29	8,379	0	0	0	0	0	0	1,415	222,327	163.2	143.2	
	小計	0	0	598	54,275	31	14,839	0	0	0	0	0	0	1,701	395,023	98.4	105.9	
	部品																	
	ボビンケース(個)	400	634	14,980	5,158									30,395	12,577	230.4	130.0	
	カマ(個)			4,623	8,366									6,888	17,917	144.7	127.0	
	その他		3,276		6,251		896		340		542		1,450	0	58,166	-	105.5	
小計		3,910		19,775		896		340		542		1,450	0	88,660	-	112.4		
工業用ミシン合計	0	3,910	598	74,050	31	15,735	0	340	0	542	0	1,450	1,701	483,683	98.4	107.0		
針(千本)													1,231	10,313	106.1	105.1		
テーブル及びカバー													0	0	-	-		
	総計(ミシン合計)	0	0	598	54,275	31	14,839	0	0	0	0	0	0	2,463	432,885	108.4	107.6	
	総計	0	3,910	598	74,285	31	15,735	0	340	0	542	0	1,450	2,463	532,093	108.4	108.3	

		ヨーロッパ1~4月計		対前年同期比		カナダ		アメリカ合衆国		北米4月計		対前年同期比		北米1~4月計		対前年同期比		
		数量	金額	数量	金額	数量	金額	数量	金額	数量	金額	数量	金額	数量	金額	数量	金額	
家庭用ミシン	ジグザグ縫(電子速度調整式)	30	7,878	35.3	38.9					0	0	-	-	1	207	0.2	0.2	
	ジグザグ縫(その他)	220	19,360	-	-					0	0	-	-	0	0	-	-	
	その他	4,512	205,344	214.6	209.0			715	40,126	715	40,126	96.0	83.2	2,871	168,542	80.2	69.3	
	小計	4,762	232,582	217.6	196.3	0	0	715	40,126	715	40,126	96.0	83.2	2,872	168,749	71.4	49.4	
	部品 家庭用ミシンのもの	0	4,579	-	55.2		304		3,350	0	3,654	-	244.6	0	7,876	-	63.9	
	家庭用ミシン合計	4,762	237,161	217.6	187.1	0	304	715	43,476	715	43,780	96.0	88.1	2,872	176,625	71.4	49.9	
工業用ミシン	自動式 単針直線(織物用)	11	516	183.3	17.0					0	0	-	-	0	0	-	-	
	自動式 単針直線(その他)	0	0	-	-					0	0	-	-	0	0	-	-	
	自動式 オーバーロック	1	710	0.1	0.9	135	6,533	12	33,518	147	40,051	55.9	140.0	494	58,398	67.5	116.2	
	自動式 その他	622	652,629	82.4	102.1			80	157,692	80	157,692	129.0	209.5	444	831,898	162.6	242.3	
	計	634	653,855	29.6	91.0	135	6,533	92	191,210	227	197,743	69.4	175.2	938	890,296	92.8	217.3	
	その他 単針直線(織物用)	326	50,640	38.9	44.4			294	12,337	294	12,337	125.6	53.4	422	22,362	80.5	31.4	
	その他 単針直線(その他)	375	52,639	500.0	349.3			483	68,434	483	68,434	247.7	149.9	1,067	201,984	116.1	115.6	
	その他 オーバーロック	1,378	174,973	199.7	152.3			109	19,229	109	19,229	38.5	40.3	450	84,384	51.8	52.9	
	その他 その他	3,410	627,495	144.1	147.8			267	72,023	267	72,023	56.9	50.5	1,399	380,377	71.1	69.7	
	計	5,489	905,747	138.3	135.5	0	0	1,153	172,023	1,153	172,023	97.6	66.4	3,338	689,107	78.0	72.4	
	小計	6,123	1,559,602	100.2	112.4	135	6,533	1,245	363,233	1,380	369,766	91.5	99.4	4,276	1,579,403	80.8	116.0	
	部品																	
	ボビンケース(個)	66,217	33,973	136.2	104.7			16,864	8,491	16,864	8,491	104.2	98.3	49,667	33,118	106.8	120.2	
	カマ(個)	27,123	71,170	110.7	100.5			4,985	24,529	4,985	24,529	47.2	69.9	23,365	105,364	94.9	103.8	
	その他	0	214,740	-	103.8				117,868	0	117,868	-	118.9	0	430,127	-	108.0	
小計	0	319,883	-	103.1		0		150,888	0	150,888	-	105.6	0	568,609	-	107.9		
工業用ミシン合計	6,123	1,879,485	100.2	110.7	135	6,533	1,245	514,121	1,380	520,654	91.5	101.1	4,276	2,148,012	80.8	113.8		
針(千本)	7,523	53,820	161.5	137.9				291	6,817	291	6,817	218.8	199.3	873	20,012	140.6	122.8	
テーブル及びカバー	0	0	-	-				504		504	-	46.8	0	7,430	-	208.7		
	総計(ミシン合計)	10,885	1,792,184	131.2	119.0	135	6,533	1,960	403,359	2,095	409,892	93.0	97.6	7,148	1,748,152	76.8	102.7	
	総計	10,885	2,170,466	131.2	116.5	135	6,837	1,960	564,918	2,095	571,755	93.0	100.5	7,148	2,352,079	76.8	104.0	

		メキシコ		グアテマラ		ホンジュラス		エルサルバドル		中米4月計		対前年同期比		中米1~4月計		対前年同期比		
		数量	金額	数量	金額	数量	金額	数量	金額	数量	金額	数量	金額	数量	金額	数量	金額	
家庭用ミシン	ジグザグ縫(電子速度調整式)									0	0	-	-	0	0	-	-	
	ジグザグ縫(その他)									0	0	-	-	0	0	-	-	
	その他									0	0	-	-	0	0	-	-	
	小計	0	0	0	0	0	0	0	0	0	0	-	-	0	0	-	-	
	部品 家庭用ミシンのもの									0	0	-	-	0	0	-	-	
	家庭用ミシン合計	0	0	0	0	0	0	0	0	0	0	-	-	0	0	-	-	
工業用ミシン	自動式 単針直線(織物用)									0	0	-	-	0	0	-	-	
	自動式 単針直線(その他)									0	0	-	-	0	0	-	-	
	自動式 オーバーロック									0	0	-	-	1	6,010	-	-	
	自動式 その他									0	0	-	-	17	22,222	65.4	17.7	
	計	0	0	0	0	0	0	0	0	0	0	-	-	18	28,232	69.2	22.5	
	その他 単針直線(織物用)									0	0	-	-	4	4,210	-	-	
	その他 単針直線(その他)									0	0	-	-	0	0	-	-	
	その他 オーバーロック									0	0	-	-	0	0	-	-	
	その他 その他	42	5,155							42	5,155	37.2	45.2	234	34,083	62.2	59.6	
	計	42	5,155	0	0	0	0	0	0	42	5,155	33.1	34.1	238	38,293	60.1	61.5	
	小計	42	5,155	0	0	0	0	0	0	42	5,155	29.0	5.3	256	66,525	60.7	35.4	
	部品	ボビンケース(個)	2,213	849							2,213	849	-	-	30,101	4,424	75.5	81.0
		カマ(個)	853	3,200					156	300	1,009	3,500	72.2	107.2	4,223	11,923	67.1	64.6
		その他		9,738		248		8,872		1,990	0	20,848	-	108.7	0	88,280	-	115.1
		小計		13,787		248		8,872		2,290	0	25,197	-	112.2	0	104,627	-	104.0
	工業用ミシン合計	42	18,942	0	248	0	8,872	0	2,290	42	30,352	29.0	25.3	256	171,152	60.7	59.3	
	針(千本)									0	0	-	-	0	0	-	-	
	テーブル及びカバー									0	0	-	-	0	0	-	-	
	総計(ミシン合計)	42	5,155	0	0	0	0	0	0	42	5,155	29.0	5.3	256	66,525	60.7	35.4	
	総計	42	18,942	0	248	0	8,872	0	2,290	42	30,352	29.0	25.2	256	171,152	60.7	58.7	

		コロンビア		ペルー		チリ		ブラジル		ウルグアイ		南米4月計		対前年同期比		南米1~4月計		
		数量	金額	数量	金額	数量	金額	数量	金額	数量	金額	数量	金額	数量	金額	数量	金額	
家庭用ミシン	ジグザグ縫(電子速度調整式)											0	0	-	-	0	0	
	ジグザグ縫(その他)											0	0	-	-	0	0	
	その他											0	0	-	-	0	0	
	小計	0	0	0	0	0	0	0	0	0	0	0	0	-	-	0	0	
	部品 家庭用ミシンのもの											1,370	1,370	-	-	0	1,875	
	家庭用ミシン合計	0	0	0	0	0	0	0	0	0	1,370	1,370	-	-	0	1,875		
工業用ミシン	自動式 単針直線(織物用)											0	0	-	-	0	0	
	自動式 単針直線(その他)											0	0	-	-	0	0	
	自動式 オーバーロック											0	0	-	-	0	0	
	自動式 その他											0	0	-	-	3	4,550	
	計	0	0	0	0	0	0	0	0	0	0	0	0	-	-	3	4,550	
	その他 単針直線(織物用)											0	0	-	-	0	0	
	その他 単針直線(その他)											0	0	-	-	1	307	
	その他 オーバーロック											0	0	-	-	0	0	
	その他 その他	94	13,171	137	12,996							231	26,167	23,100.0	673.9	664	62,243	
	計	94	13,171	137	12,996	0	0	0	0	0	0	231	26,167	23,100.0	673.9	665	62,550	
	小計	94	13,171	137	12,996	0	0	0	0	0	0	231	26,167	23,100.0	673.9	668	67,100	
	部品	ボビンケース(個)							250	326		250	326	-	-	10,076	2,851	
		カマ(個)			500	470			1,464	3,598	30	206	1,994	4,274	134.0	126.2	8,140	16,940
		その他		3,134		1,842				3,306		0	8,282	-	535.7	0	28,752	
		小計		3,134		2,312		0		7,230		206	0	12,882	-	261.1	0	48,543
	工業用ミシン合計	94	16,305	137	15,308	0	0	0	7,230	0	206	231	39,049	23,100.0	442.9	668	115,643	
	針(千本)					3	284					3	284	-	-	5	492	
	テーブル及びカバー											0	0	-	-	0	0	
	総計(ミシン合計)	94	13,171	137	12,996	0	0	0	0	0	0	231	26,167	23,100.0	673.9	668	67,100	
	総計	94	16,305	137	15,308	0	284	0	8,600	0	206	231	40,703	23,100.0	461.7	668	118,010	

		対前年同期比		モロッコ		チュニジア		エジプト		ケニヤ		ウガンダ		南アフリカ		アフリカ4月計		
		数量	金額	数量	金額	数量	金額	数量	金額	数量	金額	数量	金額	数量	金額	数量	金額	
家庭用ミシン	ジグザグ縫(電子速度調整式)	-	-														0	0
	ジグザグ縫(その他)	-	-									127	423				127	423
	その他	-	-														0	0
	小計	-	-	0	0	0	0	0	0	0	0	127	423	0	0		127	423
	部品 家庭用ミシンのもの	-	528.2														0	0
家庭用ミシン合計	-	528.2	0	0	0	0	0	0	0	0	127	423	0	0		127	423	
工業用ミシン	自動式 単針直線(織物用)	-	-														0	0
	自動式 単針直線(その他)	-	-														0	0
	自動式 オーバーロック	-	-														0	0
	自動式 その他	-	-														0	0
	計	-	-	0	0	0	0	0	0	0	0	0	0	0	0	0	0	0
	その他 単針直線(織物用)	-	-														0	0
	その他 単針直線(その他)	-	-														0	0
	その他 オーバーロック	-	-												4	454	4	454
	その他 その他	212.8	196.7														0	0
	計	213.1	197.6	0	0	0	0	0	0	0	0	0	0	4	454	4	454	
	小計	214.1	212.0	0	0	0	0	0	0	0	0	0	0	4	454	4	454	
	部品																	
	ボビンケース(個)	-	-														0	0
	カマ(個)	275.6	211.6	232	743	40	401	65	230								337	1,374
	その他	-	276.0		1,474		2,687		1,934		237						0	6,332
小計	-	263.5		2,217		3,088		2,164		237		0		0	0	0	7,706	
工業用ミシン合計	214.1	231.0	0	2,217	0	3,088	0	2,164	0	237	0	0	4	454	4	4	8,160	
針(千本)	6.8	35.9															0	0
テーブル及びカバー	-	-															0	0
総計(ミシン合計)	214.1	212.0	0	0	0	0	0	0	0	0	127	423	4	454		131	877	
総計	214.1	227.8	0	2,217	0	3,088	0	2,164	0	237	127	423	4	454		131	8,583	

		対前年同期比		アフリカ1~4月計		対前年同期比		オーストラリア		ニュージーランド		大洋州4月計		対前年同期比		大洋州1~4月計	
		数量	金額	数量	金額	数量	金額	数量	金額	数量	金額	数量	金額	数量	金額	数量	金額
家庭用ミシン	ジグザグ縫(電子速度調整式)	-	-	0	0	-	-					0	0	-	-	0	0
	ジグザグ縫(その他)	55.5	46.5	375	967	41.2	29.5					0	0	-	-	0	0
	その他	-	-	63	1,077	33.5	56.7			135	6,411	135	6,411	-	-	135	6,411
	小計	35.9	16.1	438	2,044	36.6	36.1	0	0	135	6,411	135	6,411	-	-	135	6,411
	部品 家庭用ミシンのもの	-	-	0	0	-	0.0				296	0	296	-	-	0	296
家庭用ミシン合計	35.9	16.1	438	2,044	36.6	34.0	0	0	135	6,707	135	6,707	-	-	135	6,707	
工業用ミシン	自動式 単針直線(織物用)	-	-	403	1,096	-	-					0	0	-	-	2	10,696
	自動式 単針直線(その他)	-	-	0	0	-	-					0	0	-	-	0	0
	自動式 オーバーロック	-	-	0	0	-	-					0	0	-	-	0	0
	自動式 その他	-	-	3	5,182	75.0	401.4					0	0	-	-	0	0
	計	-	-	406	6,278	10,150.0	486.3	0	0	0	0	0	0	-	-	2	10,696
	その他 単針直線(織物用)	-	-	225	2,770	47.7	32.3					0	0	-	-	10	304
	その他 単針直線(その他)	-	-	0	0	-	-					0	0	-	-	1	340
	その他 オーバーロック	4.9	20.7	56	1,848	21.6	27.6	1	350			1	350	-	-	26	3,319
	その他 その他	0.0	0.0	23	6,791	4.1	22.1					0	0	-	-	2	866
	計	1.2	3.4	304	11,409	23.6	24.8	1	350	0	0	1	350	4.2	19.4	39	4,829
	小計	1.2	3.4	710	17,687	54.9	37.4	1	350	0	0	1	350	4.2	19.4	41	15,525
	部品																
	ボビンケース(個)	-	-	0	0	-	-					0	0	-	-	0	0
	カマ(個)	40.7	55.5	2,046	6,151	117.1	114.9	186	918			186	918	-	-	186	918
	その他	-	136.2	0	17,689	-	112.3		785			0	785	-	-	0	1,424
小計	-	108.2	0	23,840	-	111.7		1,703		0	0	1,703	-	-	0	2,342	
工業用ミシン合計	1.2	40.2	710	41,527	54.9	60.5	1	2,053	0	0	1	2,053	4.2	113.6	41	17,867	
針(千本)	-	-	28	600	280.0	62.3					0	0	-	-	5	434	
テーブル及びカバー	-	-	0	0	-	-					0	0	-	-	0	0	
総計(ミシン合計)	19.4	5.5	1,148	19,731	46.1	37.3	1	350	135	6,411	136	6,761	566.7	374.2	176	21,936	
総計	19.4	37.4	1,148	44,171	46.1	58.4	1	2,053	135	6,707	136	8,760	566.7	484.8	176	25,008	

		対前年同期比		総計4月計		対前年同期比		総計1~4月計		対前年同期比		数量	金額	数量	金額	数量	金額	
		数量	金額	数量	金額	数量	金額	数量	金額	数量	金額							
家庭用ミシン	ジグザグ縫(電子速度調整式)	-	-	7,594	29,601	161.5	138.7	23,594	93,733	122.0	42.5							
	ジグザグ縫(その他)	-	-	2,916	17,230	40.2	43.9	23,670	139,813	96.1	99.8							
	その他	77.1	61.5	12,660	131,354	124.8	105.5	42,153	536,882	93.3	97.9							
	小計	49.1	17.9	23,170	178,185	104.8	96.3	89,417	770,428	100.3	84.7							
	部品	家庭用ミシンのもの	-	16.7	0	42,286	-	170.9	0	99,804	-	92.9						
	家庭用ミシン合計		49.1	17.9	23,170	220,471	104.8	105.1	89,417	870,232	100.3	85.6						
工業用ミシン	自動式 単針直線(織物用)	-	-	301	25,441	463.1	60.6	3,781	101,628	681.3	84.5							
	自動式 単針直線(その他)	-	-	0	0	-	-	0	0	-	-							
	自動式 オーバーロック	-	-	674	58,183	63.2	51.1	2,360	158,372	74.5	68.0							
	自動式 その他	-	-	1,074	1,028,425	51.2	69.3	4,602	4,556,792	61.1	81.5							
	計	-	-	2,049	1,112,049	63.5	67.8	10,743	4,816,792	95.5	81.0							
	その他 単針直線(織物用)	-	-	993	52,146	47.6	49.8	3,131	264,254	58.4	75.7							
	その他 単針直線(その他)	100.0	96.6	898	145,805	304.4	217.4	3,078	534,311	137.2	171.0							
	その他 オーバーロック	-	-	1,302	157,193	122.8	99.1	5,673	564,511	127.0	105.4							
	その他 その他	5.1	45.1	9,156	1,580,414	118.4	105.4	29,761	5,807,550	102.6	100.7							
	計	97.5	212.6	12,349	1,935,558	110.6	105.8	41,643	7,170,626	101.4	103.0							
	小計	102.5	683.6	14,398	3,047,607	100.0	87.8	52,386	11,987,418	100.1	92.9							
	部品	ボビンケース(個)	-	-	264,398	55,324	125.0	103.8	909,725	187,563	98.4	93.7						
	部品	カマ(個)	-	-	346,312	403,071	212.9	129.1	994,159	1,324,387	166.3	119.1						
	部品	その他	-	104.6	0	594,225	-	91.7	0	2,381,019	-	95.0						
部品	小計	-	172.0	0	1,052,620	-	103.9	0	3,892,969	-	101.9							
工業用ミシン合計		102.5	491.8	14,398	4,100,227	100.0	91.4	52,386	15,880,387	100.1	94.9							
針(千本)		26.3	21.6	31,035	222,291	68.7	68.9	170,264	1,291,595	103.3	105.0							
テーブル及びカバー		-	-	0	6,288	-	584.4	0	34,425	-	603.0							
	総計(ミシン合計)	55.9	57.7	37,568	3,225,792	102.9	88.2	141,803	12,757,846	100.2	92.3							
	総計	55.9	57.9	37,568	4,549,277	102.9	90.7	141,803	18,076,639	100.2	95.2							

		数量	金額	数量	金額	数量	金額	数量	金額	数量	金額	数量	金額	数量	金額	数量	金額
家庭用ミシン	ジグザグ縫(電子速度調整式)																
	ジグザグ縫(その他)																
	その他																
	小計																
	部品	家庭用ミシンのもの															
	家庭用ミシン合計																
工業用ミシン	自動式 単針直線(織物用)																
	自動式 単針直線(その他)																
	自動式 オーバーロック																
	自動式 その他																
	計																
	その他 単針直線(織物用)																
	その他 単針直線(その他)																
	その他 オーバーロック																
	その他 その他																
	計																
	小計																
	部品	ボビンケース(個)															
	部品	カマ(個)															
	部品	その他															
部品	小計																
工業用ミシン合計																	
針(千本)																	
テーブル及びカバー																	
	総計(ミシン合計)																
	総計																

## 2017年 4 月 輸 入

(財務省関税局調)

(単位:台、千円、%)

		韓国		中国		台湾		香港		ベトナム	
		数量	金額	数量	金額	数量	金額	数量	金額	数量	金額
家庭用 ミシン	完成品(頭部含む)			30,465	189,131	12,299	171,002			16,020	153,799
	部 品				4,197		26,724				899
家 庭 用 合 計		0	0	30,465	193,328	12,299	197,726	0	0	16,020	154,698
工業用 ミシン	自動式:単針直線			140	9,523	277	9,960				
	自動式:オーバーロック			13	1,128						
	自動式:その他			113	38,818	247	31,928			21	7,096
	自動式計	0	0	266	49,469	524	41,888	0	0	21	7,096
	その他:単針直線			348	31,271					5	233
	その他:オーバーロック			498	25,306					5	343
	その他:その他			643	71,383	53	1,256				
	その他計	0	0	1,489	127,960	53	1,256	0	0	10	576
小 計	0	0	1,755	177,429	577	43,144	0	0	31	7,672	
部 品				507		328,544		71,833		334	170,114
工 業 用 合 計		0	507	1,755	505,973	577	114,977	0	334	31	177,786
針(千本)		30	543	1,039	1,777					49,535	174,467
テーブル及びカバー			3,011		6,358						
総 計(ミシン合計)		0	0	32,220	366,560	12,876	214,146	0	0	16,051	161,471
総 計		0	4,061	32,220	707,436	12,876	312,703	0	334	16,051	506,951

		タイ		シンガポール		フィリピン		スリランカ		イギリス	
		数量	金額	数量	金額	数量	金額	数量	金額	数量	金額
家庭用 ミシン	完成品(頭部含む)	4,836	40,450								
	部 品		1,401								
家 庭 用 合 計		4,836	41,851	0	0	0	0	0	0	0	0
工業用 ミシン	自動式:単針直線										
	自動式:オーバーロック										
	自動式:その他					600	8,490			1	555
	自動式計	0	0	0	0	600	8,490	0	0	1	555
	その他:単針直線										
	その他:オーバーロック										
	その他:その他										
	その他計	0	0	0	0	0	0	0	0	0	0
小 計	0	0	0	0	600	8,490	0	0	1	555	
部 品				990		1,469		202			
工 業 用 合 計		0	0	0	990	600	9,959	0	202	1	555
針(千本)				162	2,832						
テーブル及びカバー											
総 計(ミシン合計)		4,836	40,450	0	0	600	8,490	0	0	1	555
総 計		4,836	41,851	0	3,822	600	9,959	0	202	1	555

		ベルギー		ドイツ		イタリア		チェコ		アメリカ合衆国	
		数量	金額	数量	金額	数量	金額	数量	金額	数量	金額
家庭用	完成品(頭部含む)										
ミシン	部品										
	家庭用合計	0	0	0	0	0	0	0	0	0	0
工業用	自動式:単針直線			2	818	1	6,026				
	自動式:オーバーロック					5	4,193				
	自動式:その他			3	1,066	2	1,811			1	276
	自動式計	0	0	5	1,884	8	12,030	0	0	1	276
	その他:単針直線			1	547						
	その他:オーバーロック	2	1,051								
	その他:その他										
	その他計	2	1,051	1	547	0	0	0	0	0	0
	小計	2	1,051	6	2,431	8	12,030	0	0	1	276
	部品				2,941						1,041
	工業用合計	2	1,051	6	5,372	8	12,030	0	0	1	1,317
	針(千本)							6	221		
	テーブル及びカバー										273
	総計(ミシン合計)	2	1,051	6	2,431	8	12,030	0	0	1	276
	総計	2	1,051	6	5,372	8	12,030	0	221	1	1,590

		オーストラリア		クロアチア		総計4月計		対前年同期比		累計1~4月計	
		数量	金額	数量	金額	数量	金額	数量	金額	数量	金額
家庭用	完成品(頭部含む)					63,620	554,382	111.5	101.2	346,821	3,375,650
ミシン	部品					0	33,221	-	41.3	0	224,965
	家庭用合計	0	0	0	0	63,620	587,603	111.5	93.6	346,821	3,600,615
工業用	自動式:単針直線	1	2,160			421	28,487	129.9	149.5	1,804	127,205
	自動式:オーバーロック					18	5,321	-	-	92	33,356
	自動式:その他	1	1,514	1	5,251	990	96,805	692.3	272.6	2,207	295,866
	自動式計	2	3,674	1	5,251	1,429	130,613	306.0	239.4	4,103	456,427
	その他:単針直線					354	32,051	56.4	64.1	971	74,901
	その他:オーバーロック					505	26,700	79.7	71.5	1,641	86,810
	その他:その他					696	72,639	49.3	41.8	2,744	297,164
	その他計	0	0	0	0	1,555	131,390	58.2	50.3	5,356	458,875
	小計	2	3,674	1	5,251	2,984	262,003	95.0	83.0	9,459	915,302
	部品					0	577,975	-	98.1	0	2,365,434
	工業用合計	2	3,674	1	5,251	2,984	839,978	95.0	92.9	9,459	3,280,736
	針(千本)					50,772	179,840	136.4	145.3	218,339	782,805
	テーブル及びカバー					0	9,642	-	76.3	0	34,651
	総計(ミシン合計)	2	3,674	1	5,251	66,604	816,385	110.7	94.6	356,280	4,290,952
	総計	2	3,674	1	5,251	66,604	1,617,063	110.7	96.9	356,280	7,698,807

		対前年同期比		数量	金額	数量	金額	数量	金額	数量	金額
		数量	金額								
家庭用 ミシン	完成品(頭部含む)	107.3	94.5								
	部品	-	68.8								
家庭用合計		107.3	92.4								
工業用 ミシン	自動式:単針直線	104.1	129.4								
	自動式:オーバーロック	1314.3	56.3								
	自動式:その他	155.5	120.6								
	自動式計	129.9	113.3								
	その他:単針直線	48.0	48.4								
	その他:オーバーロック	75.7	63.3								
	その他:その他	56.0	56.2								
	その他計	58.9	55.9								
	小計	77.2	74.8								
部品	-	94.8									
工業用合計		77.2	88.2								
針(千本)		114.5	111.9								
テーブル及びカバー		-	70.0								
総計(ミシン合計)		106.2	89.5								
総計		106.2	92.0								

家庭用 ミシン	完成品(頭部含む)										
	部品										
家庭用合計											
工業用 ミシン	自動式:単針直線										
	自動式:オーバーロック										
	自動式:その他										
	自動式計										
	その他:単針直線										
	その他:オーバーロック										
	その他:その他										
	その他計										
	小計										
部品											
工業用合計											
針(千本)											
テーブル及びカバー											
総計(ミシン合計)											
総計											